

# Indicadores Programáticos

Ciudad Administrativa, Zacatecas.

**SEFIN**  
Secretaría de Finanzas



**GOBIERNO  
DEL ESTADO**  
2010-2016

# Poder Ejecutivo del Estado de Zacatecas

Secretaría de Finanzas

Cuenta Pública del Ejercicio Fiscal 2012



Tipo de Indicador: Programáticos

Nombre del Indicador	Definición	Objetivo para el cual se mide su cumplimiento
<b>Inversión en equipamiento a corporaciones policíacas en el Estado.</b>	Este indicador se refiere al promedio de inversión anual en equipamiento a las corporaciones policíacas del Estado, que incluye vehículos, armas, equipo de protección y antimotín, uniformes y accesorios necesarios para combatir a la delincuencia del Estado, con respecto a los recursos invertidos en seguridad pública.	Equipar a las corporaciones policíacas en el Estado de Zacatecas con vehículos, armas, equipo de protección y antimotín, uniformes y accesorios necesarios para combatir a la delincuencia del Estado.

Clave	Eje Rector	Clave y Línea Estratégica	Tipo de Indicador	Unidad de Medida
1	Zacatecas Seguro	1.3 Garantía de Seguridad Pública	Gestión	Pesos

### Metadato

Institución Responsable	Fuente de Información	Cobertura Geográfica	Frecuencia de medición	Fecha de Actualización
Consejo Estatal de Seguridad Pública (CESP)	CESP, PGJE, IFP, SNSP	Estatal	Anual	Enero /2013

### Algoritmo

### Datos Referenciales

Algoritmo		Ejercicio Fiscal				
EPP= $\frac{NEEC}{NEA} \times 100$		2011	2012	2013	2014	2015
EPP=	Porcentaje de inversión en equipamiento a corporaciones policíacas en el Estado.	30.54	29.51			
NEEC=	Total de Inversión en Equipamiento a corporaciones Policiales.	74,489,914	81,849,054			
NEA=	Total de Recursos Invertidos en Seguridad Pública al año.	243,944,120	277,375,129			

Rango de Gestión	Evaluación	Gráfica
<p>No Satisfactorio Poco Satisfactorio Satisfactorio</p>	<p><b>Poco más de la cuarta parte de los recursos invertidos en seguridad pública se destinaron a corporaciones policíacas.</b></p>	

# Poder Ejecutivo del Estado de Zacatecas

Secretaría de Finanzas

Cuenta Pública del Ejercicio Fiscal 2012



Tipo de Indicador: Programáticos

Nombre del Indicador	Definición	Objetivo para el cual se mide su cumplimiento
<b>Operativos de resguardo de seguridad vial realizados en el Estado.</b>	Se realizarán operativos de resguardo de seguridad vial en sus diferentes modalidades; operativos alcoholímetro, operativos especiales, operativos por festividades y tomar conocimiento de hechos de tránsito (accidentes, atropellamientos, volcaduras, choques, etc.), para coadyuvar a que la ciudadanía viva en un entorno más seguro.	Realizar; operativos alcoholímetro, operativos especiales, operativos por festividades y tomar conocimiento de hechos de tránsito (accidentes, atropellamientos, volcaduras, choques, etc.), para coadyuvar a que la ciudadanía viva en un entorno mas seguro.

Clave	Eje Rector	Clave y Línea Estratégica	Tipo de Indicador	Unidad de Medida
1	Zacatecas Seguro	1.3 Garantía de Seguridad Pública	Gestión	Operativos

### Metadato

Institución Responsable	Fuente de Información	Cobertura Geográfica	Frecuencia de medición	Fecha de Actualización
Secretaría de Seguridad Pública (SSP)	Dirección de Transporte, Tránsito y Vialidad	Estatal	Anual	Enero /2013

### Algoritmo

### Datos Referenciales

Algoritmo		Ejercicio Fiscal				
$PO = \frac{NO}{OP} \times 100$		2011	2012	2013	2014	2015
PO=	Porcentaje de Operativos de resguardo de seguridad vial realizados en el Estado.	32.56	59.46			
NO=	Número de operativos de resguardo realizados.	969	6,068			
OP=	Operativos programados al año.	2,976	10,206			

Rango de Gestión	Evaluación	Gráfica						
<p>No Satisfactorio Poco Satisfactorio Satisfactorio</p>	<p><b>Es relevante el indicador derivado de la atención que se presta a la ciudadanía en general para contar con un Zacatecas más seguro.</b></p>	<table border="1"> <caption>Datos de la Gráfica</caption> <thead> <tr> <th>Año</th> <th>Porcentaje</th> </tr> </thead> <tbody> <tr> <td>2011</td> <td>32.56</td> </tr> <tr> <td>2012</td> <td>59.46</td> </tr> </tbody> </table>	Año	Porcentaje	2011	32.56	2012	59.46
Año	Porcentaje							
2011	32.56							
2012	59.46							

# Poder Ejecutivo del Estado de Zacatecas

Secretaría de Finanzas

Cuenta Pública del Ejercicio Fiscal 2012



Tipo de Indicador: Programáticos

Nombre del Indicador	Definición	Objetivo para el cual se mide su cumplimiento
<b>Internos (as) en proceso de readaptación social.</b>	Se refiere a la proporción que resulta entre el número de terapias ocupacionales que tienen que ver con 5 principales actividades: autoayuda, conducta en el trabajo, psicología, escuela y tratamiento individual; que se da a los internos entre el total de la población penitenciaria.	Otorgar terapias ocupacionales que tienen que ver con 5 principales actividades: autoayuda, conducta en el trabajo, psicología, escuela y tratamiento individual; que se da a los internos entre el total de la población penitenciaria.

Clave	Eje Rector	Clave y Línea Estratégica	Tipo de Indicador	Unidad de Medida
1	Zacatecas Seguro	1.4 Prevención del Delito	Resultado	Internos

### Metadato

Institución Responsable	Fuente de Información	Cobertura Geográfica	Frecuencia de medición	Fecha de Actualización
Secretaría de Seguridad Pública (SSP)	Dirección de Prevención y Readaptación Social	Estatal	Anual	Enero /2013

### Algoritmo

### Datos Referenciales

#### Ejercicio Fiscal

Algoritmo		Datos Referenciales				
$IPR = \frac{TO}{PP} \times 100$		2011	2012	2013	2014	2015
IPR=	Porcentaje de Internos (as) en proceso de readaptación social.	77.99	82.99			
TO=	Terapias ocupacionales a los internos (as).	815	800			
PP=	Población penitenciaria.	1,045	964			

Rango de Gestión	Evaluación	Gráfica
<p>No Satisfactorio Poco Satisfactorio Satisfactorio</p>	<p><b>Este indicador refleja la atención y preocupación que se muestra a las y los internos que reciben terapias dentro de las instalaciones y que se encuentran en un proceso de readaptación social adquiriendo mejores niveles de capacitación en el trabajo y educación.</b></p>	

# Poder Ejecutivo del Estado de Zacatecas

Secretaría de Finanzas

Cuenta Pública del Ejercicio Fiscal 2012



Tipo de Indicador: Programáticos

Nombre del Indicador	Definición	Objetivo para el cual se mide su cumplimiento
<b>Personal de Gobierno capacitado.</b>	Es el número de empleados (as) de Gobierno del Estado de Zacatecas que recibió capacitación durante el año.	Lograr una correcta administración de los recursos humanos de la administración pública, se hace necesaria para garantizar el apego a los derechos y obligaciones de los(as) servidores públicos, así como para el desempeño y el fortalecimiento de los recursos humanos en beneficio de la capacidad institucional de las Dependencias de la Administración Pública.

Clave	Eje Rector	Clave y Línea Estratégica	Tipo de Indicador	Unidad de Medida
2	Zacatecas Unido	2.1 Una mejor Administración Pública: eficiencia, transparencia y rendición de cuentas	Gestión	Persona

### Metadato

Institución Responsable	Fuente de Información	Cobertura Geográfica	Frecuencia de medición	Fecha de Actualización
Oficialía Mayor de Gobierno	Oficialía Mayor de Gobierno	Estatal	Anual	Enero /2013

### Algoritmo

### Datos Referenciales

#### Ejercicio Fiscal

Algoritmo		Ejercicio Fiscal				
$PPC = \frac{PC}{TP} \times 100$		2011	2012	2013	2014	2015
PPC=	Porcentaje de personal de Gobierno Capacitado.	11.28	42.54			
PC=	Personal Capacitado.	956	3,606			
TP=	Total de Personal de la Administración Pública Estatal.	8,477	8,477			

Rango de Gestión	Evaluación	Gráfica
<p>No Satisfactorio Poco Satisfactorio Satisfactorio</p>	<p><b>Este indicador presenta un avance de las y los trabajadores de la Administración Pública que deben de ser capacitados al final del sexenio mostrando avances positivos en el cumplimiento de metas.</b></p>	

# Poder Ejecutivo del Estado de Zacatecas

Secretaría de Finanzas

Cuenta Pública del Ejercicio Fiscal 2012



Tipo de Indicador: Programáticos

Nombre del Indicador	Definición	Objetivo para el cual se mide su cumplimiento
<b>Créditos otorgados con mejores condiciones de financiamiento del Fondo para el Fomento Productivo de la Mujer.</b>	Fortalecer el Financiamiento para el Desarrollo Económico de las Mujeres, otorgando 2,000 créditos con mejores condiciones de financiamiento del Fondo para el Fomento Productivo de la Mujer, del Fideicomiso Estatal de Fondos para el Desarrollo Social.	Otorgar 2,000 créditos con mejores condiciones de financiamiento del Fondo para el Fomento Productivo de la Mujer, del Fideicomiso Estatal de Fondos para el Desarrollo Social.

Clave	Eje Rector	Clave y Línea Estratégica	Tipo de Indicador	Unidad de Medida
2	Zacatecas Unido	2.3 Equidad entre los géneros	Gestión	Créditos

### Metadato

Institución Responsable	Fuente de Información	Cobertura Geográfica	Frecuencia de medición	Fecha de Actualización
Instituto para las Mujeres Zacatecanas	INMUZA	Estatal	Anual	Enero /2013

### Algoritmo

$$CO = \frac{NC}{TC} \times 100$$

		Ejercicio Fiscal				
		2011	2012	2013	2014	2015
CO=	Créditos otorgados con mejores condiciones de financiamiento del Fondo para el Fomento Productivo de la Mujer.	16.50	35.00			
NC=	Número de créditos entregados.	330	700			
TC=	Total de créditos programados al término del sexenio.	2,000	2,000			

### Datos Referenciales

Rango de Gestión	Evaluación	Gráfica
<p>No Satisfactorio Poco Satisfactorio Satisfactorio</p>	<p><b>El indicador refleja la meta sexenal que el Instituto se propuso, y esta se cumple de una manera satisfactoria.</b></p>	

# Poder Ejecutivo del Estado de Zacatecas

Secretaría de Finanzas

Cuenta Pública del Ejercicio Fiscal 2012



Tipo de Indicador: Programáticos

Nombre del Indicador	Definición	Objetivo para el cual se mide su cumplimiento
<b>Acciones realizadas en beneficio de migrantes para impulso de sus proyectos.</b>	La presente administración tiene como objetivo apoyar a los migrantes empresarios y a los migrantes en retorno con acciones (asesorías, apoyos, entre otros), que los impulse a crear proyectos productivos.	Brindar apoyo a los migrantes empresarios y a los migrante en retorno con acciones (asesorías, apoyos, entre otros), que los impulse a crear proyectos productivos.

Clave	Eje Rector	Clave y Línea Estratégica	Tipo de Indicador	Unidad de Medida
2	Zacatecas Unido	2.5 Inclusión Plena de la Comunidad Migrante	Gestión	Acciones

### Metadato

Institución Responsable	Fuente de Información	Cobertura Geográfica	Frecuencia de medición	Fecha de Actualización
Instituto Estatal de Migración	IEM	Estatal	Anual	Enero /2013

### Algoritmo

$$CO = \frac{NC}{TC} \times 100$$

CO=	Acciones realizadas en beneficio de migrantes para impulso de sus proyectos.
NC=	Número de acciones realizadas.
TC=	Total de acciones programadas al sexenio.

### Datos Referenciales

#### Ejercicio Fiscal

	2011	2012	2013	2014	2015
CO=	16.67	47.65			
NC=	809	2,313			
TC=	4,854	4,854			

Rango de Gestión	Evaluación	Gráfica
<p>No Satisfactorio Poco Satisfactorio Satisfactorio</p>	<p><b>El indicador refleja la meta sexenal que el Instituto se propuso en apoyo al padrón de migrantes con el que se cuenta; de esta manera se refleja el cumplimiento de las metas propuestas en un rango de satisfacción.</b></p>	



# Poder Ejecutivo del Estado de Zacatecas

Secretaría de Finanzas

Cuenta Pública del Ejercicio Fiscal 2012



Tipo de Indicador: Programáticos

Nombre del Indicador	Definición	Objetivo para el cual se mide su cumplimiento
<b>Empresas con verificación, asesorías, diagnóstico en seguridad e higiene, cursos impartidos a trabajadores y orientación a las empresas en materia laboral.</b>	Se refiere al porcentaje de la cobertura de empresas a nivel estatal con verificación, asesoría y orientación en normas laborales.	Cumplir con la cobertura de empresas a nivel estatal con verificación, asesoría y orientación en normas laborales.

Clave	Eje Rector	Clave y Línea Estratégica	Tipo de Indicador	Unidad de Medida
3	Zacatecas Productivo	3.1 Empleos para crecer y prosperar	Resultado	Empresa

### Metadato

Institución Responsable	Fuente de Información	Cobertura Geográfica	Frecuencia de medición	Fecha de Actualización
Secretaría General de Gobierno (Dirección de Trabajo y Previsión Social)	SGG, DTPS (Dirección de Trabajo y Previsión Social), IMSS, INEGI.	Estatal	Anual	Enero /2013

### Algoritmo

### Datos Referenciales

$$PEVE = \frac{EVA}{TEE} \times 100$$


#### Ejercicio Fiscal

		2011	2012	2013	2014	2015
PEVE=	Porcentaje de empresas con verificación, asesorías y orientación en materia laboral.	35.53	48.87			
EVA=	Empresas visitadas por año.	1,082	1,488			
TEE=	Total de empresa en el Estado de Zacatecas.	3,045	3,045			

### Rango de Gestión

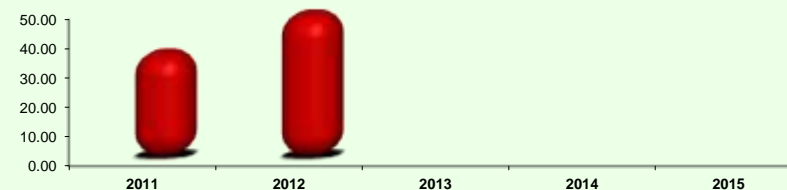
### Evaluación

### Gráfica



- No Satisfactorio
- Poco Satisfactorio
- Satisfactorio

**Este indicador nos muestra la atención que se brinda con asesorías, cursos impartidos y diagnósticos en seguridad e higiene a poco mas de la cuarta parte de las empresas en el Estado de Zacatecas.**





# Poder Ejecutivo del Estado de Zacatecas

Secretaría de Finanzas

Cuenta Pública del Ejercicio Fiscal 2012



Tipo de Indicador: Programáticos

Nombre del Indicador	Definición	Objetivo para el cual se mide su cumplimiento
<b>Estadía promedio del turista.</b>	Es el promedio de noches que pernocta un turista en el centro turístico.	Extender el número de días que permanecen en promedio los turistas en la Zona Conurbada

Clave	Eje Rector	Clave y Línea Estratégica	Tipo de Indicador	Unidad de Medida
3	Zacatecas Productivo	3.5 Consolidación de la vocación turística	Impacto	Noches

### Metadato

Institución Responsable	Fuente de Información	Cobertura Geográfica	Frecuencia de medición	Fecha de Actualización
Secretaría de Turismo (SECTUR)	SECTUR	Conurbación Zacatecas-Guadalupe	Anual	Enero /2013

### Algoritmo

EPT=	$\frac{DE}{DR}$
EPT=	Estadía promedio del turista.
DE=	Suma diaria de los turistas que pernoctan en los hoteles en el año.
DR=	Total de turistas en el Año.

### Datos Referenciales

#### Ejercicio Fiscal

	2011	2012	2013	2014	2015
EPT=	1.82	1.81			
DE=	741,758	842,886			
DR=	407,561	465,452			

Rango de Gestión	Evaluación	Gráfica
<p>No Satisfactorio Poco Satisfactorio Satisfactorio</p>	<p><b>Se tiene que son casi dos noches en promedio lo que los turistas visitan el centro turístico, de esta manera muestra que se esta trabajando correctamente y esto se refleja en la evaluación que se realiza.</b></p>	

# Poder Ejecutivo del Estado de Zacatecas

Secretaría de Finanzas

Cuenta Pública del Ejercicio Fiscal 2012



Tipo de Indicador: Programáticos

Nombre del Indicador	Definición	Objetivo para el cual se mide su cumplimiento
<b>Derrama Económica del sector turismo.</b>	Es la derrama económica que se genera en el consumo de suvenires, hospedaje, alimentos y bebidas, entre otros, que realiza el turista que se hospeda en los hoteles del centro turístico Zacatecas-Guadalupe.	Incrementar el dinero generado por el sector turístico en la zona conurbada Zacatecas-Guadalupe.

Clave	Eje Rector	Clave y Línea Estratégica	Tipo de Indicador	Unidad de Medida
3	Zacatecas Productivo	3.5 Consolidación de la vocación turística	Gestión	Millones de Pesos

### Metadato

Institución Responsable	Fuente de Información	Cobertura Geográfica	Frecuencia de medición	Fecha de Actualización
Secretaría de Turismo (SECTUR)	SECTUR	Conurbación Zacatecas-Guadalupe	Anual	Enero /2013

### Algoritmo


DE=	$\frac{\text{GMD} * \text{EP} * \text{TT}}{\text{k}}$
DE=	Derrama económica del sector turismo.
GMD=	Gasto medio diario del turismo.
EP=	Estadía promedio del turista.
TT=	Total de turistas en el Año.
k=	Constante = \$ 1'000,000.00.

### Datos Referenciales

#### Ejercicio Fiscal

	2011	2012	2013	2014	2015
DE=	640.70	736.82			
GMD=	863.76	874.16			
EP=	1.82	1.81			
TT=	407,561	465,452			
k=	1,000,000	1,000,000			

### Rango de Gestión

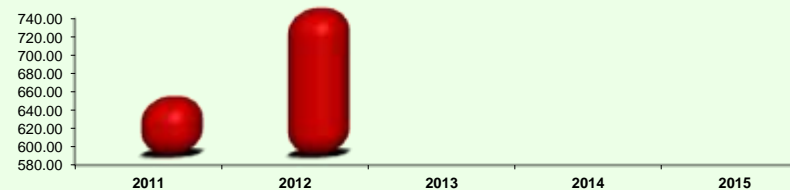


- No Satisfactorio
- Poco Satisfactorio
- Satisfactorio

### Evaluación

**\* La derrama económica del turismo es importante en la economía del Estado, mostrando este año un incremento del 15% en comparación al año anterior.**

### Gráfica



# Poder Ejecutivo del Estado de Zacatecas

Secretaría de Finanzas

Cuenta Pública del Ejercicio Fiscal 2012



Tipo de Indicador: Programáticos

Nombre del Indicador	Definición	Objetivo para el cual se mide su cumplimiento
<b>Investigadores(as) en el Estado.</b>	Es la relación que se da entre el número de investigadores(as) en el Estado y la población total multiplicado por 100,000.	Continuar con el impulso al desarrollo científico y tecnológico del Estado.

Clave	Eje Rector	Clave y Línea Estratégica	Tipo de Indicador	Unidad de Medida
4	Zacatecas Moderno	4.1 Impulso a la ciencia, tecnología e innovación	Impacto	Investigadores

### Metadato

Institución Responsable	Fuente de Información	Cobertura Geográfica	Frecuencia de medición	Fecha de Actualización
Consejo de Ciencia y Tecnología de Zacatecas (COZCYT)	COZCYT	Estatal	Anual	Enero /2013

### Algoritmo

$$CI = \frac{CID}{IEA} \times 100,000$$

		Datos Referenciales				
		Ejercicio Fiscal				
		2011	2012	2013	2014	2015
CI=	Índice de investigadores (as) en el Estado.	19.45	25.29			
CID=	Número de investigadores (as) en el Estado.	290	377			
IEA=	Población Total en el Estado.	1,490,668	1,490,668			

Rango de Gestión	Evaluación	Gráfica
	<p><b>El número de investigadores (as) en el Estado registra que existen aproximadamente 25 investigadores por cada cien mil habitantes, lo que es importante para continuar con el impulso al desarrollo científico y tecnológico.</b></p>	

# Poder Ejecutivo del Estado de Zacatecas

Secretaría de Finanzas

Cuenta Pública del Ejercicio Fiscal 2012



Tipo de Indicador: Programáticos

Nombre del Indicador	Definición	Objetivo para el cual se mide su cumplimiento
<b>Cobertura estatal de agua potable.</b>	Se refiere a la medición porcentual del avance en la cobertura en los servicios de agua potable de la población que cuenta con el servicio.	Lograr una cobertura completa de servicios de agua potable a la población estatal.

Clave	Eje Rector	Clave y Línea Estratégica	Tipo de Indicador	Unidad de Medida
4	Zacatecas Moderno	4.5 Administración Sustentable del Agua	Impacto	Habitante

### Metadato

Institución Responsable	Fuente de Información	Cobertura Geográfica	Frecuencia de medición	Fecha de Actualización
Comisión de Agua Potable y Alcantarillado de Zacatecas (CEAPA)	CEAPA, CNA, INEGI, COEPO Y CONAPO	Estatal	Anual	Enero /2013

### Algoritmo

### Datos Referenciales

Algoritmo		Ejercicio Fiscal				
CEA= $\frac{PA}{TP} \times 100$		2011	2012	2013	2014	2015
CEA=	Cobertura estatal de agua potable.	94.75	95.00			
PA=	Población con agua potable.	1,412,428	1,416,207			
TP=	Población total en el Estado.	1,490,668	1,490,668			

Rango de Gestión	Evaluación	Gráfica
<p>No Satisfactorio Poco Satisfactorio Satisfactorio</p>	<p><b>El Indicador refleja la tendencia a una cobertura completa de servicios de agua potable a la población estatal y en beneficio de la calidad de vida de la población zacatecana.</b></p>	

# Poder Ejecutivo del Estado de Zacatecas

Secretaría de Finanzas

Cuenta Pública del Ejercicio Fiscal 2012



Tipo de Indicador: Programáticos

Nombre del Indicador	Definición	Objetivo para el cual se mide su cumplimiento
<b>Saneamiento de aguas residuales.</b>	Se refiere a la medición porcentual del avance en la cobertura en saneamiento al volumen total tratado anualmente a los ríos y cuencas del Estado, con respecto al volumen descargado anual de acuerdo con la infraestructura que se encuentra en el Estado, expresado en forma relativa.	Alcanzar el 50 por ciento de atención al volumen tratado de aguas residuales.

Clave	Eje Rector	Clave y Línea Estratégica	Tipo de Indicador	Unidad de Medida
4	Zacatecas Moderno	4.5 Administración Sustentable del Agua	Impacto	Millones de metros cúbicos

### Metadato

Institución Responsable	Fuente de Información	Cobertura Geográfica	Frecuencia de medición	Fecha de Actualización
Comisión de Agua Potable y Alcantarillado de Zacatecas (CEAPA)	CEAPA, CNA, Y MUNICIPIOS	Estatal	Anual	Enero /2013

### Algoritmo

### Datos Referenciales

Algoritmo		Ejercicio Fiscal				
$TAR = \frac{VAT}{VTD} \times 100$		2011	2012	2013	2014	2015
TAR=	Porcentaje anual de saneamiento.	39.73	41.82			
VAT=	Volumen anual tratado.	35.45	37.43			
VTD=	Volumen total descargado.	89	89.5			

Rango de Gestión	Evaluación	Gráfica
<p>No Satisfactorio Poco Satisfactorio Satisfactorio</p>	<p><b>Este indicador nos muestra que falta poco para alcanzar el 50 por ciento de atención al volumen tratado de aguas residuales.</b></p>	

# Poder Ejecutivo del Estado de Zacatecas

Secretaría de Finanzas

Cuenta Pública del Ejercicio Fiscal 2012



Tipo de Indicador: Programáticos

Nombre del Indicador	Definición	Objetivo para el cual se mide su cumplimiento
<b>Población urbana beneficiada con programas de desarrollo urbano.</b>	Se refiere al porcentaje que resulta de dividir la población urbana beneficiada con los programas de desarrollo urbano en relación a la población urbana total del Estado.	Beneficiar a la población urbana con los programas de desarrollo urbano en relación a la población urbana total del Estado.

Clave	Eje Rector	Clave y Línea Estratégica	Tipo de Indicador	Unidad de Medida
4	Zacatecas Moderno	4.7 Consolidación de la Infraestructura Urbana Sustentable del Estado	Gestión	Personas

### Metadato

Institución Responsable	Fuente de Información	Cobertura Geográfica	Frecuencia de medición	Fecha de Actualización
Secretaría de Obras Públicas (SECOP)	SECOP	Estatal	Anual	Enero /2013

### Algoritmo

### Datos Referenciales

#### Ejercicio Fiscal

$PUDU = \frac{PN}{PT} \times 100$		<b>2011</b>	<b>2012</b>	<b>2013</b>	<b>2014</b>	<b>2015</b>
PUDU=	Porcentaje de la Población urbana beneficiada con programas de desarrollo urbano	100.00	100.00			
PN=	Población urbana beneficiada con programas de desarrollo urbano	824,278	840,127			
PT=	Población urbana total	824,278	840,127			

Rango de Gestión	Evaluación	Gráfica
<p>No Satisfactorio Poco Satisfactorio Satisfactorio</p>	<p><b>La Población urbana se ha visto beneficiada en su totalidad con los programas de desarrollo urbano.</b></p>	<p>Bar chart showing 100.00% fulfillment in 2011 and 2012. The y-axis ranges from 0.00 to 100.00. The x-axis shows years 2011, 2012, 2013, 2014, and 2015.</p>

# Poder Ejecutivo del Estado de Zacatecas

Secretaría de Finanzas

Cuenta Pública del Ejercicio Fiscal 2012



Tipo de Indicador: Programáticos

Nombre del Indicador	Definición	Objetivo para el cual se mide su cumplimiento
<b>Personas atendidas en condición de vulnerabilidad.</b>	Es el porcentaje de personas atendidas en condiciones de vulnerabilidad entre el total de la población vulnerable.	Atender a las personas en condiciones de vulnerabilidad.

Clave	Eje Rector	Clave y Línea Estratégica	Tipo de Indicador	Unidad de Medida
5	Zacatecas Justo	5.2 Combate a la desigualdad y atención prioritaria a grupos vulnerables	Impacto	Personas

### Metadato

Institución Responsable	Fuente de Información	Cobertura Geográfica	Frecuencia de medición	Fecha de Actualización
Desarrollo Integral de la Familia (DIF)	DIF	Estatal	Anual	Enero /2013

### Algoritmo

### Datos Referenciales

Algoritmo		Ejercicio Fiscal				
PAV= $\frac{PA}{TV} \times 100$		2011	2012	2013	2014	2015
PAV=	Personas atendidas en condición de vulnerabilidad.	69.44	63.48			
PA=	Número de personas atendidas en condición de vulnerabilidad.	500,000	457,065			
TV=	Total de la población vulnerable.	720,000	720,000			

Rango de Gestión	Evaluación	Gráfica						
<p>No Satisfactorio Poco Satisfactorio Satisfactorio</p>	<p><b>El indicador muestra el apoyo brindado a más de la mitad de las personas en condición de vulnerabilidad, misma que irá en aumento derivado de la meta sexenal, y abarcando año con año la meta propuesta y brindar una mejor calidad de vida a la población.</b></p>	<table border="1"> <caption>Datos de la Gráfica</caption> <thead> <tr> <th>Año</th> <th>Porcentaje</th> </tr> </thead> <tbody> <tr> <td>2011</td> <td>69.44</td> </tr> <tr> <td>2012</td> <td>63.48</td> </tr> </tbody> </table>	Año	Porcentaje	2011	69.44	2012	63.48
Año	Porcentaje							
2011	69.44							
2012	63.48							



# Poder Ejecutivo del Estado de Zacatecas

Secretaría de Finanzas

Cuenta Pública del Ejercicio Fiscal 2012



Tipo de Indicador: Programáticos

Nombre del Indicador	Definición	Objetivo para el cual se mide su cumplimiento
<b>Grado promedio de escolaridad.</b>	Es el número promedio de grados escolares aprobados por la población de 15 años y más del Estado de Zacatecas.	Abatir el analfabetismo en la población de 15 años y más del Estado de Zacatecas.

Clave	Eje Rector	Clave y Línea Estratégica	Tipo de Indicador	Unidad de Medida
5	Zacatecas Justo	5.3 Educación de calidad para un Zacatecas moderno y productivo	Impacto	Años

### Metadato

Institución Responsable	Fuente de Información	Cobertura Geográfica	Frecuencia de medición	Fecha de Actualización
Secretaría de Educación y Cultura (SEC)	Información censal que difunde el Instituto Nacional de Estadística, Geografía e Informática (INEGI), SEP	Estatal	Anual	Enero /2013

### Algoritmo

GP=	$\frac{\sum (PN\ 15Y+)(N)}{P(15Y+)}$
GP=	Grado Promedio de escolaridad.
$\sum (PN\ 15Y+)(N)=$	Sumatoria de la población con grado máximo de estudios aprobados de 15 y más años de edad, multiplicado por el grado correspondiente.
P(15Y+)=	Población total de 15 años y más en el año normal.

### Datos Referenciales

Ejercicio Fiscal				
2011	2012	2013	2014	2015
7.75	8.00			
7,340,437	7,914,256			
946,548	989,282			

Rango de Gestión	Evaluación	Gráfica
<p>No Satisfactorio Poco Satisfactorio Satisfactorio</p>	<p><b>El grado promedio de escolaridad en el Estado de Zacatecas es hasta segundo año de secundaria.</b></p>	

# Poder Ejecutivo del Estado de Zacatecas

Secretaría de Finanzas

Cuenta Pública del Ejercicio Fiscal 2012



Tipo de Indicador: Programáticos

Nombre del Indicador	Definición	Objetivo para el cual se mide su cumplimiento
<b>Camas censables por cada mil habitantes</b>	Se refiere a la relación que resulta entre el número de camas censables por la población que atienden los servicios de salud, y multiplicado por 1,000 habitantes.	Contar con el servicio de una cama para la prestación de servicios de atención hospitalaria.

Clave	Eje Rector	Clave y Línea Estratégica	Tipo de Indicador	Unidad de Medida
5	Zacatecas Justo	5.4 Salud y Seguridad Social para Todos (as)	Impacto	Camas

## Metadato

Institución Responsable	Fuente de Información	Cobertura Geográfica	Frecuencia de medición	Fecha de Actualización
Servicios de Salud de Zacatecas (SSZ)	SSZ	Estatal	Anual	Enero /2013

## Algoritmo

## Datos Referenciales

Algoritmo		Ejercicio Fiscal				
$CCMH = \frac{NCC}{PT} \times 1000$		2011	2012	2013	2014	2015
CCMH=	Camas Censables por 1,000 habitantes.	0.99	0.88			
NCC=	Número de camas censables en los servicios de salud.	516	516			
PT=	Población de los servicios de salud.	521,308	586,151			

Rango de Gestión	Evaluación	Gráfica
<p>No Satisfactorio Poco Satisfactorio Satisfactorio</p>	<p><b>Por cada mil habitantes nos acercamos a poder contar con el servicio de una cama para la prestación de servicios de atención hospitalaria. Aunque se ve disminuido en porcentaje esto es debido a que la población de los servicios de salud aumento.</b></p>	

# Poder Ejecutivo del Estado de Zacatecas

Secretaría de Finanzas

Cuenta Pública del Ejercicio Fiscal 2012



Tipo de Indicador: Programáticos

Nombre del Indicador	Definición	Objetivo para el cual se mide su cumplimiento
<b>Médicos por cada mil habitantes.</b>	Relación que resulta entre el número de médicos en contacto con el paciente, y la proyección de la población abierta por cada 1000 habitantes.	Contar con tres médicos por cada mil habitantes, que brindan atención a la población que no tiene seguridad social (abierta).

Clave	Eje Rector	Clave y Línea Estratégica	Tipo de Indicador	Unidad de Medida
5	Zacatecas Justo	5.4 Salud y Seguridad Social para Todos (as)	Impacto	Médicos

## Metadato

Institución Responsable	Fuente de Información	Cobertura Geográfica	Frecuencia de medición	Fecha de Actualización
Servicios de Salud de Zacatecas (SSZ)	SSZ	Estatal	Anual	Enero /2013

## Algoritmo

## Datos Referenciales

Algoritmo		Ejercicio Fiscal				
$MMH = \frac{NM}{PT} \times 1000$		2011	2012	2013	2014	2015
MMH=	Médicos por cada mil habitantes	2.24	2.31			
NM=	Número de médicos de población abierta	1,702	1,898			
PT=	Proyección de la población abierta	758,700	822,002			

Rango de Gestión	Evaluación	Gráfica
<p>No Satisfactorio Poco Satisfactorio Satisfactorio</p>	<p><b>En el Estado se cuenta con casi tres médicos por cada mil habitantes, que brindan atención a la población que no tiene seguridad social (abierta).</b></p>	