

Educación

Parque Sierra de Álica, Zac.

SEFIN
Secretaría de Finanzas



**GOBIERNO
DEL ESTADO**
2010-2016

Gobierno del Estado de Zacatecas

Secretaría de Finanzas

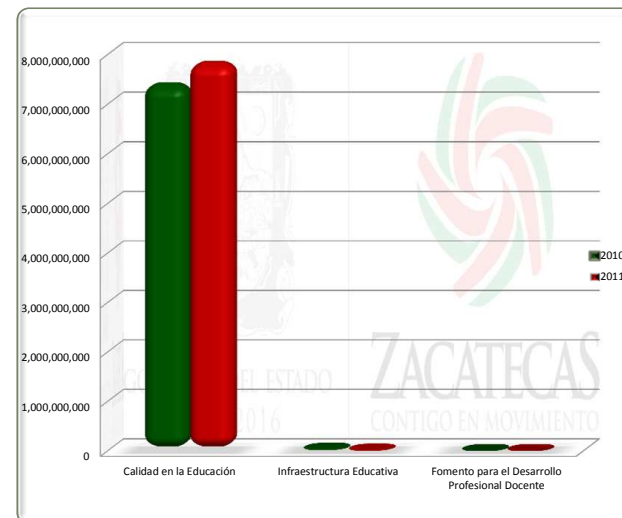
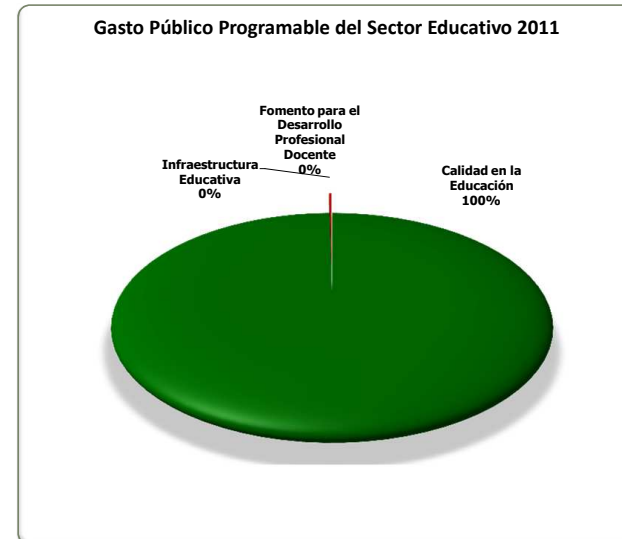
Cuenta Pública del Ejercicio Fiscal 2011



Comportamiento del Gasto Público Programable del Sector Educativo

Concepto	Comportamiento del Presupuesto			Variación del Presupuesto Ejercido con Respecto a:		
	2010	2011		Modificado 2011		Real 2010
	Ejercido	Modificado	Ejercido	Absoluta	Relativa	Relativa
Calidad en la Educación	7,128,965,703	7,225,958,980	7,831,611,781	(605,652,801)	-8.38%	5.81%
Infraestructura Educativa	45,402,894	16,210,204	16,210,204	0	0.00%	-65.61%
Fomento para el Desarrollo Profesional Docente	1,335,145	1,477,524	1,477,524	0	0.00%	6.59%
TOTALES	7,175,703,742	7,243,646,707	7,849,299,508	(605,652,801)	-8.36%	5.36%

Concepto	2010			2011
	Histórica	Factor	Actualizada	
	7,175,703,742	1.0382	7,449,815,625	7,849,299,508
Calidad en la Educación	7,128,965,703	1.0382	7,401,292,193	7,831,611,781
Infraestructura Educativa	45,402,894	1.0382	47,137,285	16,210,204
Fomento para el Desarrollo Profesional Docente	1,335,145	1.0382	1,386,147	1,477,524



Gobierno del Estado de Zacatecas

Secretaría de Finanzas

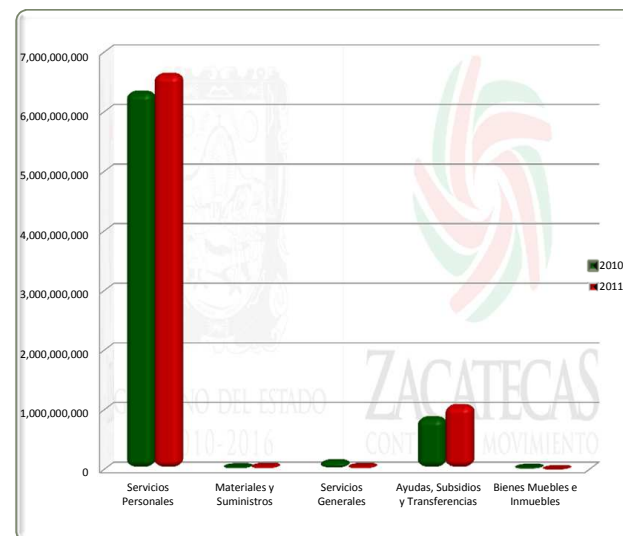
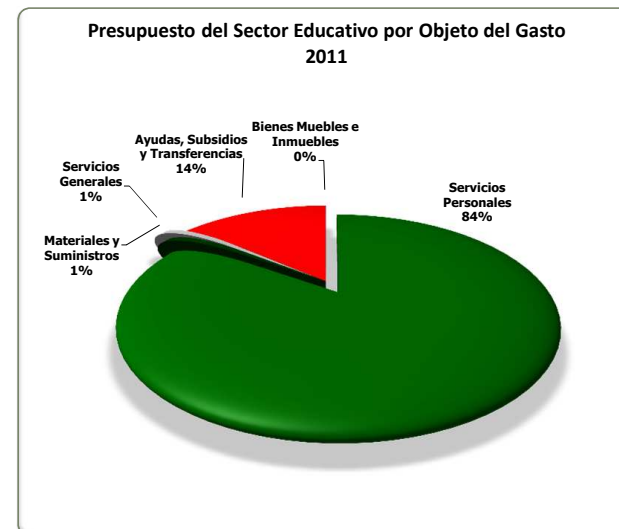
Cuenta Pública del Ejercicio Fiscal 2011



Comportamiento del Presupuesto por Objeto del Gasto del Sector Educativo

Concepto	Comportamiento del Presupuesto			Variación del Presupuesto Ejercido con Respecto a:		
	2010	2011		Modificado 2011		Real 2010
	Ejercido	Modificado	Ejercido	Absoluta	Relativa	Relativa
Servicios Personales	6,103,781,543	6,220,936,310	6,636,194,636	(415,258,326)	-6.68%	4.72%
Materiales y Suministros	55,851,131	66,507,794	66,507,794	0	0.00%	14.70%
Servicios Generales	133,996,405	63,126,917	63,126,917	0	0.00%	-54.62%
Ayudas, Subsidios y Transferencias	841,450,478	887,841,174	1,078,235,649	(190,394,475)	-21.44%	23.43%
Bienes Muebles e Inmuebles	40,624,185	5,234,512	5,234,512	0	0.00%	-87.59%
TOTALES	7,175,703,742	7,243,646,707	7,849,299,508	(605,652,801)	-8.36%	5.36%

Concepto	2010			2011
	Histórica	Factor	Actualizada	
	7,175,703,742	1.0382	7,449,815,625	7,849,299,508
Servicios Personales	6,103,781,543	1.0382	6,336,945,998	6,636,194,636
Materiales y Suministros	55,851,131	1.0382	57,984,644	66,507,794
Servicios Generales	133,996,405	1.0382	139,115,067	63,126,917
Ayudas, Subsidios y Transferencias	841,450,478	1.0382	873,593,887	1,078,235,649
Bienes Muebles e Inmuebles	40,624,185	1.0382	42,176,029	5,234,512



Gobierno del Estado de Zacatecas

Secretaría de Finanzas

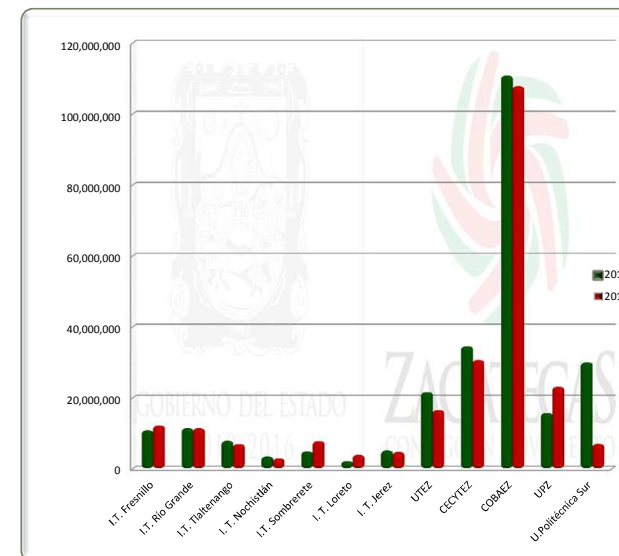
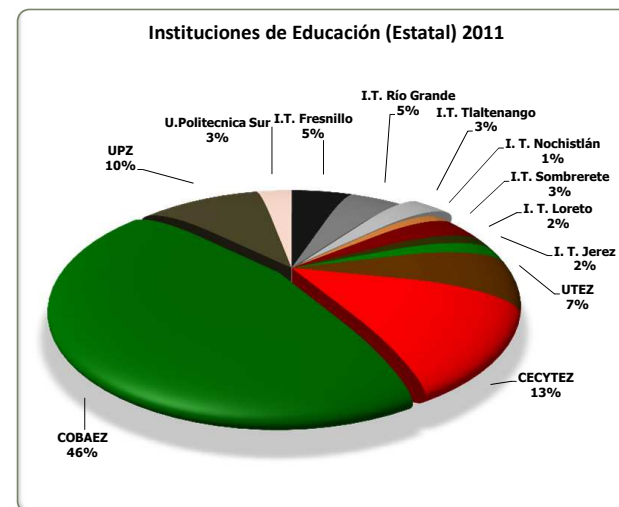
Cuenta Pública del Ejercicio Fiscal 2011



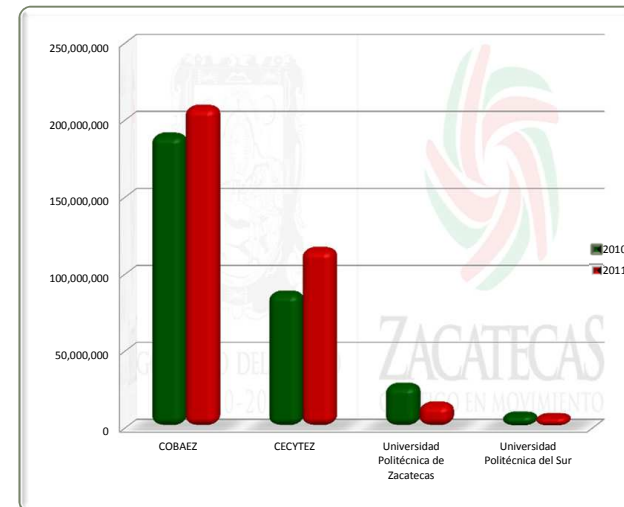
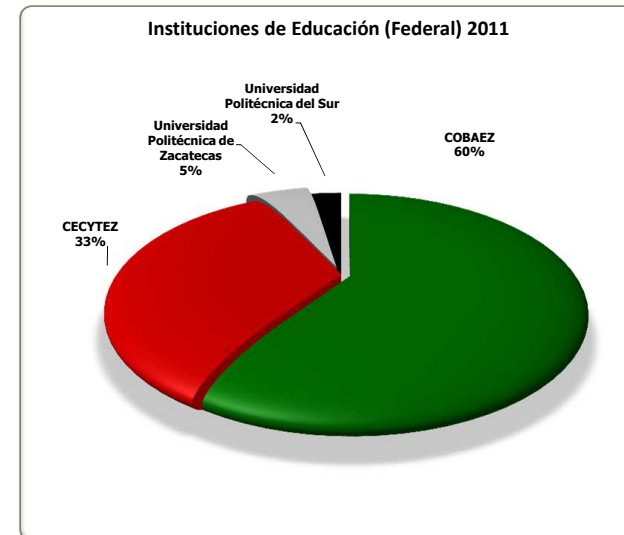
Comportamiento de Ayudas, Subsidios y Transferencias del Sector Educativo

Concepto	Comportamiento del Presupuesto			Variación del Presupuesto Ejercido con Respecto a:		
	2010	2011		Modificado 2011		Real 2010
	Ejercido	Modificado	Ejercido	Absoluta	Relativa	Relativa
Apoyo a Instituciones de Educación (Estatal)	248,408,756	71,466,027	234,546,856	(163,080,829)	-228.19%	-9.05%
Apoyo a Instituciones de Educación (Federal)	306,274,796	351,002,319	351,002,319	0	0.00%	10.39%
Apoyo a Programas Educativos	221,555,542	295,141,942	322,455,588	(27,313,646)	-9.25%	40.19%
Apoyo a Programas Institucionales	0	100,726,153	100,726,153	0	0.00%	100.00%
Educación para Adultos IZEA	42,674,624	45,254,874	45,254,874	0	0.00%	2.14%
Educación Tecnológica CONALEP	22,536,760	24,249,859	24,249,859	0	0.00%	3.64%
TOTALES	841,450,478	887,841,174	1,078,235,649	(190,394,475)	-21.44%	23.43%

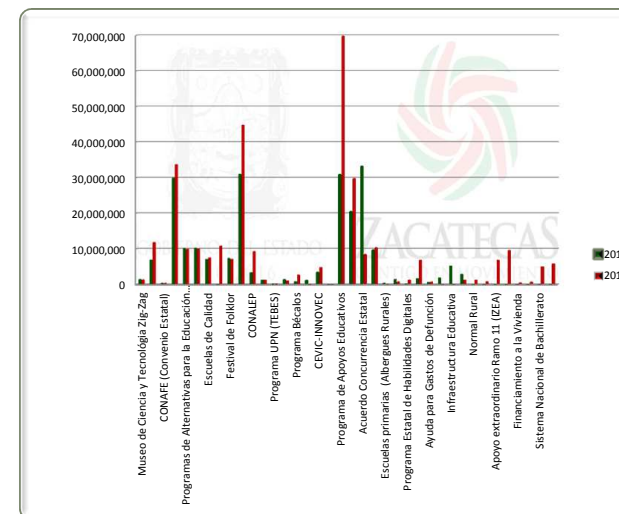
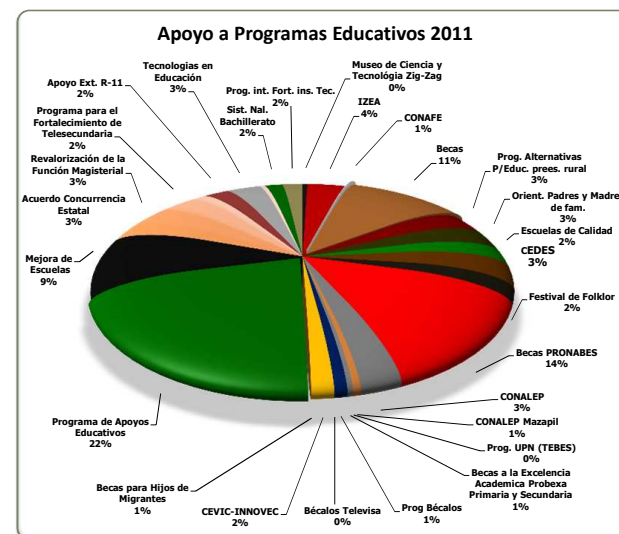
Concepto	2010			2011
	Histórica	Factor	Actualizada	
	248,408,756	1.0382	257,897,971	234,546,856
Instituto Tecnológico de Fresnillo	10,355,148	1.0382	10,750,714	12,153,165
Instituto Tecnológico de Río Grande	10,978,564	1.0382	11,397,946	11,380,370
Instituto Tecnológico de Tlaltenango	7,534,750	1.0382	7,822,577	6,933,486
Instituto Tecnológico de Nochistlán	3,285,938	1.0382	3,411,460	2,852,573
Instituto Tecnológico de Sombrerete	4,668,276	1.0382	4,846,604	7,768,001
Instituto Tecnológico de Loreto	2,038,872	1.0382	2,116,757	3,868,739
Instituto Tecnológico de Jerez	4,912,069	1.0382	5,099,710	4,689,246
Universidad Tecnológica de Zacatecas	20,779,515	1.0382	21,573,292	16,489,452
Colegio de Estudios Científicos y Tecnológicos	33,212,101	1.0382	34,480,803	30,595,298
COBAEZ	106,677,910	1.0382	110,753,007	107,771,192
Universidad Politécnica de Zacatecas	15,105,566	1.0382	15,682,599	23,074,321
Universidad Politécnica del Sur	28,860,047	1.0382	29,962,501	6,971,013



Concepto	2010			2011
	Histórica	Factor	Actualizada	
	306,274,796	1.0382	317,974,493	351,002,319
COBAEZ	184,070,688	1.0382	191,102,188	209,154,727
CECYTEZ	85,281,993	1.0382	88,539,765	116,868,193
Universidad Politécnica de Zacatecas	27,588,540	1.0382	28,642,422	16,321,135
Universidad Politécnica del Sur	9,333,575	1.0382	9,690,117	8,658,264



Concepto	2010			2011
	Histórica	Factor	Actualizada	
Museo de Ciencia y Tecnología Zig-Zag	1,500,000	1.0382	1,557,300	1,500,000
IZEA Estatal	6,850,000	1.0382	7,111,670	12,006,316
CONAFE (Convenio Estatal)	500,000	1.0382	519,100	500,000
Becas	28,933,417	1.0382	30,038,674	33,930,200
Programas de Alternativas para la Educación preescolar rural	10,019,003	1.0382	10,401,729	10,090,750
Orientación a Padres y Madres de familia	10,038,308	1.0382	10,421,771	10,229,664
Escuelas de Calidad	7,000,000	1.0382	7,267,400	7,700,000
Fideicomiso Escuelas de Calidad (CEDES)	0	1.0382	0	10,926,400
Festival de Folklor	7,251,604	1.0382	7,528,615	7,311,117
Becas PRONABES	30,000,000	1.0382	31,146,000	45,000,000
CONALEP	3,430,137	1.0382	3,561,168	9,443,117
CONALEP Mazapil	1,407,802	1.0382	1,461,580	1,407,803
Programa UPN (TEBES)	289,162	1.0382	300,208	289,977
Becas a la Excelencia Académica Probexa Primaria y Secundaria	1,568,000	1.0382	1,627,898	1,239,000
Programa Bécalos	960,640	1.0382	997,336	2,822,188
Bécalos Televisa	1,369,480	1.0382	1,421,794	0
CEVIC-INNOVEC	3,500,000	1.0382	3,633,700	5,000,000
Becas para Hijos de Migrantes	31,680	1.0382	32,890	0
Programa de Apoyos Educativos	30,000,000	1.0382	31,146,000	70,000,000
Mejora de Escuelas	20,000,000	1.0382	20,764,000	30,000,000
Acuerdo Concurrencia Estatal	32,240,785	1.0382	33,472,383	8,627,070
Revalorización de la Función Magisterial	9,529,720	1.0382	9,893,755	10,529,880
Escuelas primarias (Albergues Rurales)	571,524	1.0382	593,356	179,268
Programa Nacional de Lectura	1,500,000	1.0382	1,557,300	908,900
Programa Estatal de Habilidades Digitales	349,500	1.0382	362,851	1,470,861
Programa para el Fortalecimiento de Telesecundaria	1,808,263	1.0382	1,877,339	7,028,320
Ayuda para Gastos de Defunción	805,275	1.0382	836,037	874,381
Promociones de Equidad	1,941,371	1.0382	2,015,531	96,394
Infraestructura Educativa	5,202,000	1.0382	5,400,716	0
Otros Apoyos	2,957,871	1.0382	3,070,862	1,421,409
Normal Rural	0	1.0382	0	1,418,640
Apoyo a las prestaciones sociales y laborales de los docentes	0	1.0382	0	924,316
CONALEP	0	1.0382	0	7,000,000
Apoyo extraordinario Ramo 11 (IZEA)	0	1.0382	0	9,798,523
Tecnologías en Educación	0	1.0382	0	670,600
Financiamiento a la Vivienda	0	1.0382	0	874,982
Bachillerato a Distancia	0	1.0382	0	5,204,765
Sistema Nacional de Bachillerato	0	1.0382	0	6,030,747



Gobierno del Estado de Zacatecas

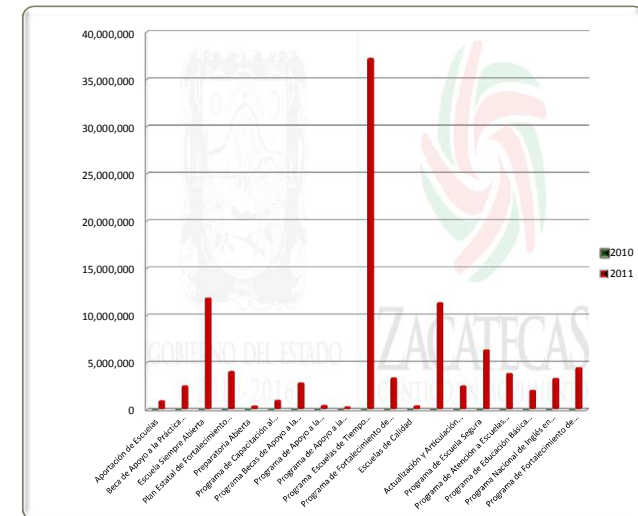
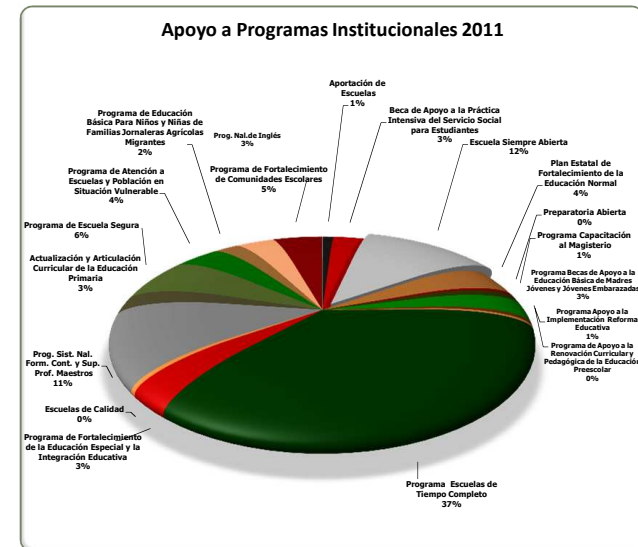
Secretaría de Finanzas

Cuenta Pública del Ejercicio Fiscal 2011



Gráfica de los Apoyos a Programas Institucionales

Concepto	2010			2011
	Histórica	Factor	Actualizada	
	0	1.0382	0	100,726,153
Aportación de Escuelas	0	1.0382	0.0000	1,033,243
Beca de Apoyo a la Práctica Intensiva del Servicio Social para Estudiantes	0	1.0382	0.0000	2,600,834
Escuela Siempre Abierta	0	1.0382	0.0000	11,923,695
Plan Estatal de Fortalecimiento de la Educación Normal	0	1.0382	0.0000	4,121,408
Preparatoria Abierta	0	1.0382	0.0000	485,063
Programa de Capacitación al Magisterio para Prevenir la Violencia	0	1.0382	0.0000	1,076,388
Programa Becas de Apoyo a la Educación Básica de Madres Jóvenes y Jóvenes Embarazadas	0	1.0382	0.0000	2,920,947
Programa de Apoyo a la Implementación de la Reforma de la Educación Secundaria	0	1.0382	0.0000	535,853
Programa de Apoyo a la Renovación Curricular y Pedagógica de la Educación Preescolar	0	1.0382	0.0000	373,219
Programa Escuelas de Tiempo Completo	0	1.0382	0.0000	37,288,123
Programa de Fortalecimiento de la Educación Especial y la Integración Educativa	0	1.0382	0.0000	3,449,329
Escuelas de Calidad	0	1.0382	0.0000	500,456
Programa del Sistema Nacional de Formación Continúa y Superación Profesional de Maestros	0	1.0382	0.0000	11,414,503
Actualización y Articulación Curricular de la Educación Primaria	0	1.0382	0.0000	2,588,551
Programa de Escuela Segura	0	1.0382	0.0000	6,416,335
Programa de Atención a Escuelas y Población en Situación Vulnerable	0	1.0382	0.0000	3,921,754
Programa de Educación Básica Para Niños y Niñas de Familias Jornaleras Agrícolas Migrantes	0	1.0382	0.0000	2,116,792
Programa Nacional de Inglés en Educación Básica	0	1.0382	0.0000	3,409,611
Programa de Fortalecimiento de Comunidades Escolares	0	1.0382	0.0000	4,550,048



SEFIN
Secretaría de Finanzas

Con la actualización de las cifras históricas mediante el Índice Nacional de Precios al Consumidor a Diciembre de 2011, se muestran variaciones relativas en términos reales.
Ordenamiento Legal: Presupuesto de Egresos. Decreto No. 126. fr. IV a), Art. 12 y Art. 13.

Gobierno del Estado de Zacatecas

Secretaría de Finanzas

Cuenta Pública del Ejercicio Fiscal 2011



Gasto Transferido a la Educación Tecnológica y de Adultos

Concepto	Comportamiento del Presupuesto			Variación del Presupuesto Transferido con Respecto a:		
	2010	2011		Modificado 2011		Real 2010
	Transferido	Modificado	Transferido	Absoluta	Relativa	Relativa
INSTITUTO ZACATECANO DE EDUCACIÓN PARA ADULTOS	42,674,624	45,257,507	45,257,507	0	0.00%	2.15%
Instituto Zacatecano de Educación para Adultos	42,674,624	45,227,832	45,227,832	0	0.00%	2.08%
Rendimientos Ayudas, Subsidios y Transferencias	0	27,042	27,042	0	0.00%	100.00%
Rendimientos Servicios Generales	0	2,633	2,633	0	0.00%	100.00%
COLEGIO DE EDUCACIÓN PROFESIONAL TÉCNICA DEL ESTADO DE ZACATECAS	22,536,760	24,252,944	24,252,944	0	0.00%	3.66%
Colegio de Educación Profesional Técnica del Estado de Zacatecas	22,536,760	24,241,386	24,241,386	0	0.00%	3.61%
Rendimientos Ayudas, Subsidios y Transferencias	0	8,473	8,473	0	0.00%	100.00%
Rendimientos Servicios Generales	0	3,086	3,086	0	0.00%	100.00%
TOTALES	65,211,384	69,510,452	69,510,452	0	0.00%	2.67%

Gobierno del Estado de Zacatecas

Secretaría de Finanzas

Cuenta Pública del Ejercicio Fiscal 2011



Gasto Ejercido en la Educación para Adultos por Objeto del Gasto

Concepto	Comportamiento del Presupuesto			Variación del Presupuesto Ejercido con Respecto a:		
	2010	2011		Transferido 2011		Real 2010
	Ejercido	Transferido	Ejercido*	Absoluta	Relativa	Relativa
Servicios Personales	24,819,267	27,356,735	25,426,451	1,930,284	7.06%	-1.32%
Materiales y Suministros	1,195,039	1,167,383	1,961,851	(794,468)	-68.06%	58.13%
Servicios Generales	9,074,548	10,001,510	11,502,276	(1,500,766)	-15.01%	22.09%
Ayudas, Subsidios y Transferencias	6,866,997	6,731,879	6,337,254	394,626	5.86%	-11.11%
TOTALES	41,955,852	45,257,507	45,227,832	29,675	0.07%	3.83%

SEFIN
Secretaría de Finanzas

Con la Actualización de las cifras históricas mediante el Índice Nacional de Precios al Consumidor a Diciembre de 2011, se muestran variaciones relativas en términos reales.
Ordenamiento Legal: Presupuesto de Egresos. Decreto No. 126 Art. 6 fr. IV a), Art. 12 y Art. 13.
*Información proporcionada por el IZEA según oficio DG/SPE-OFICIO-054/02/2012.

Gobierno del Estado de Zacatecas

Secretaría de Finanzas

Cuenta Pública del Ejercicio Fiscal 2011



Gasto Ejercido en la Educación Tecnológica por Objeto del Gasto

Concepto	Comportamiento del Presupuesto			Variación del Presupuesto Ejercido con Respecto a:		
	2010	2011		Transferido 2011		Real 2010
	Ejercido	Transferido	Ejercido*	Absoluta	Relativa	Relativa
Servicios Personales	21,399,002	23,085,744	23,085,744	0	0.00%	3.91%
Materiales y Suministros	569,991	203,315	203,315	0	0.00%	-65.64%
Servicios Generales	551,991	955,412	952,327	3,086	0.32%	66.18%
Ayudas, Subsidios y Transferencias	0	8,473	0	8,473	100.00%	0.00%
TOTALES	22,520,984	24,252,944	24,241,386	11,558	0.05%	3.68%

SEFIN
Secretaría de Finanzas

Con la Actualización de las cifras históricas mediante el Índice Nacional de Precios al Consumidor a Diciembre de 2011, se muestran variaciones relativas en términos reales.
Ordenamiento Legal: Presupuesto de Egresos. Decreto No. 126 Art. 6 fr. IV a), Art. 12 y Art. 13.
*Información proporcionada por el CONALEP según oficio DEZ/0148