

# Gasto Público Programable

Espaldas de la Catedral Basílica, Zac.

**SEFIN**  
Secretaría de Finanzas



**GOBIERNO  
DEL ESTADO**  
2010-2016

# Gobierno del Estado de Zacatecas

Secretaría de Finanzas

Cuenta Pública del Ejercicio Fiscal 2011



## Gasto Público Programable Eje Rector y Línea Estratégica

Concepto	COMPORTAMIENTO DEL PRESUPUESTO			
	Modificado	Ejercido	Variación Absoluta	Variación Relativa
<b>Zacatecas Seguro</b>	<b>1,240,119,007</b>	<b>1,357,180,994</b>	<b>(117,061,987)</b>	<b>-9.44%</b>
Combate a la Inseguridad	367,072,210	399,876,106	(32,803,896)	-8.94%
Reforma Administrativa y Política	20,573,268	20,573,268	0	0.00%
Prevención del Delito	852,473,528	936,731,620	(84,258,091)	-9.88%
<b>Zacatecas Unido</b>	<b>1,860,878,097</b>	<b>1,860,877,818</b>	<b>279</b>	<b>0.00%</b>
Acuerdo por la Austeridad y Transparencia	1,326,339,787	1,326,339,509	278	0.00%
Un Nuevo Trato, una Nueva Gobernabilidad	316,855,427	316,855,426	1	0.00%
Comunidad Migrante	217,682,883	217,682,883	0	0.00%
<b>Zacatecas Productivo</b>	<b>1,018,060,564</b>	<b>1,018,060,491</b>	<b>72</b>	<b>0.00%</b>
Fomento y Generación de Empleo	112,409,373	112,409,307	66	0.00%
Generar Facilidades y Certeza para la Inversión	145,532,533	145,532,529	4	0.00%
Alianza Estratégica Regional	27,858,834	27,858,834	0	0.00%
Desarrollo Turístico	172,089,977	172,089,976	1	0.00%
Transformación de la Producción Agropecuaria Zacatecana	522,086,192	522,086,190	2	0.00%
Desarrollo Regional Sustentable	34,902,373	34,902,373	0	0.00%
Fomento a la Industria Extractiva	1,423,819	1,423,819	0	0.00%
Fortalecimiento del Comercio	1,757,464	1,757,464	0	0.00%
<b>Zacatecas Moderno</b>	<b>1,531,947,557</b>	<b>1,531,934,582</b>	<b>12,975</b>	<b>0.00%</b>
Incorporación de las Tecnologías de Información y Comunicación	6,136,189	6,136,189	0	0.00%
Desarrollo Competitivo	51,307,920	51,307,920	0	0.00%
Consolidación de la Infraestructura en el Estado	1,474,503,448	1,474,490,473	12975	0.00%
<b>Zacatecas Justo</b>	<b>10,562,449,500</b>	<b>11,198,102,254</b>	<b>(635,652,755)</b>	<b>-6.02%</b>
Transformación del Modelo Educativo	7,443,921,964	8,049,574,765	(605,652,801)	-8.14%
Políticas Justas para Grupos Vulnerables	387,091,275	387,091,268	7	0.00%
Vivienda Digna para Todos	57,841,319	57,841,313	6	0.00%
Salud para Todos	2,298,277,910	2,328,277,910	(30,000,000)	-1.31%
Una Nueva Visión de la Cultura	143,723,588	143,723,558	31	0.00%
Fomento a la Práctica del Deporte	231,593,443	231,593,441	2	0.00%
<b>TOTALES</b>	<b>16,213,454,724</b>	<b>16,966,156,139</b>	<b>(752,701,415)</b>	<b>-4.64%</b>

**SEFIN**  
Secretaría de Finanzas

Asignación original en términos del Derecho No. 126, Art. 6 Capítulo Tercero, Art. No. 12 y Art. No. 13 del Presupuesto de Egresos del Estado.

# Gobierno del Estado de Zacatecas

Secretaría de Finanzas

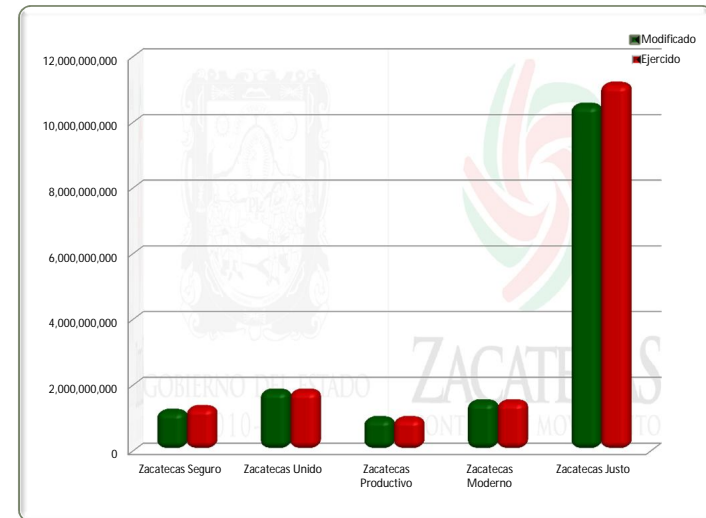
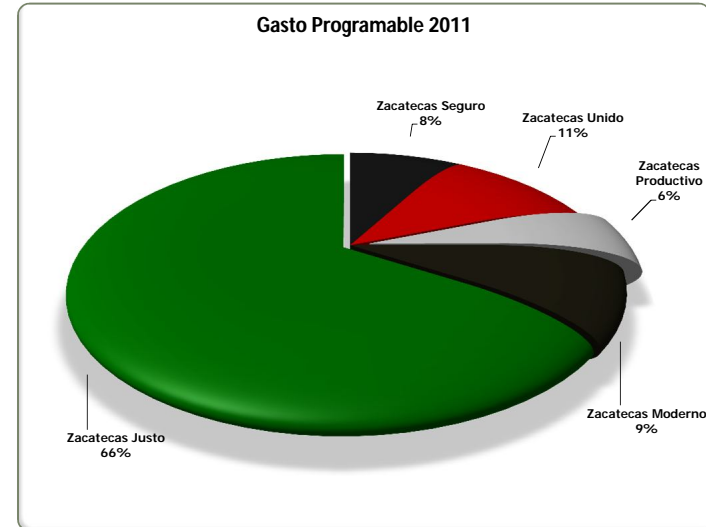
Cuenta Pública del Ejercicio Fiscal 2011



## Gasto Público Programable Eje Rector y Dependencia

Concepto	COMPORTAMIENTO DEL PRESUPUESTO			
	Modificado	Ejercido	Variación Absoluta	Variación Relativa
<b>Zacatecas Seguro</b>	<b>1,240,119,007</b>	<b>1,357,180,994</b>	<b>(117,061,987)</b>	<b>-9.44%</b>
Contraloría Interna	6,130,390	6,130,390	0	0.00%
Procuraduría General de Justicia	290,904,443	323,708,346	(32,803,903)	-11.28%
Coordinación General Jurídica	37,391,122	37,391,122	0	0.00%
Instituto de Formación Profesional	13,385,977	13,385,977	0	0.00%
Instituto de Selección y Capacitación del Estado de Zacatecas	14,442,878	14,442,878	0	0.00%
Instituto de la Defensoría Pública	25,390,669	25,390,662	7	0.00%
Consejo Estatal de Seguridad Pública	233,362,212	233,362,212	0	0.00%
Secretaría de Seguridad Pública	619,111,316	703,369,407	(84,258,091)	-13.61%
<b>Zacatecas Unido</b>	<b>1,860,878,097</b>	<b>1,860,877,818</b>	<b>279</b>	<b>0.00%</b>
Secretaría Particular	145,157,497	145,157,497	0	0.00%
Secretaría General de Gobierno	96,396,728	96,396,727	1	0.00%
Secretaría de Finanzas	871,224,704	871,224,425	278	0.00%
Contraloría Interna	71,483,626	71,483,626	0	0.00%
Oficialía Mayor de Gobierno	383,631,458	383,631,458	0	0.00%
Secretaría de Planeación y Desarrollo Regional	264,403,052	264,403,052	0	0.00%
Instituto Estatal de Migración	28,581,032	28,581,032	0	0.00%
<b>Zacatecas Productivo</b>	<b>1,018,060,564</b>	<b>1,018,060,491</b>	<b>72</b>	<b>0.00%</b>
Secretaría de Desarrollo Agropecuario	519,614,577	519,614,575	2	0.00%
Secretaría de Desarrollo Económico	182,253,557	182,253,550	7	0.00%
Secretaría de Planeación y Desarrollo Regional	60,279,177	60,279,177	0	0.00%
Secretaría de Turismo	172,089,977	172,089,976	1	0.00%
Instituto de Desarrollo Artesanal	32,830,629	32,830,566	63	0.00%
Instituto de Ecología y Medio Ambiente	34,902,373	34,902,373	0	0.00%
Coordinación Estratégica para el Desarrollo del Estado de Zacatecas	16,090,274	16,090,274	0	0.00%
<b>Zacatecas Moderno</b>	<b>1,531,947,557</b>	<b>1,531,934,582</b>	<b>12,975</b>	<b>0.00%</b>
Secretaría de Desarrollo Económico	4,734,573	4,734,573	0	0.00%
Secretaría de Obras Públicas	611,396,504	611,384,225	12,279	0.00%
Oficialía Mayor de Gobierno	1,401,616	1,401,616	0	0.00%
Comisión Estatal de Agua Potable y Alcantarillado	593,378,437	593,377,765	671	0.00%
Junta Estatal de Caminos	265,581,310	265,581,285	25	0.00%
Consejo Zatecano de Ciencia, Tecnología e Innovación	51,307,920	51,307,920	0	0.00%
Servicios de Salud	4,147,197	4,147,197	0	0.00%
<b>Zacatecas Justo</b>	<b>10,562,449,500</b>	<b>11,198,102,254</b>	<b>(635,652,755)</b>	<b>-6.02%</b>
Secretaría de Educación y Cultura	7,243,646,707	7,849,299,508	(605,652,801)	-8.36%
Instituto para las Mujeres Zacatecanas	38,421,711	38,421,711	0	0.00%
Comisión para la Integración Social de Personas con Discapacidad	37,224,998	37,224,998	0	0.00%
Instituto Zacatecano para la Construcción de Escuelas	200,275,257	200,275,257	0	0.00%
Consejo Promotor de la Vivienda Popular	57,841,319	57,841,313	6	0.00%
Instituto de Cultura Física y Deporte en Zacatecas	231,593,443	231,593,441	2	0.00%
Instituto Zacatecano de la Cultura	120,407,198	120,407,167	31	0.00%
Junta de Protección y Conservación de Monumentos Coloniales	23,316,390	23,316,390	0	0.00%
Patronato Estatal de Promotores Voluntarios	8,463,706	8,463,706	0	0.00%
Sistema para el Desarrollo Integral de la Familia	278,393,835	278,393,828	7	0.00%
Instituto de la Juventud	24,587,025	24,587,025	0	0.00%
Servicios de Salud	2,298,277,910	2,328,277,910	(30,000,000)	-1.31%
<b>TOTALES</b>	<b>16,213,454,724</b>	<b>16,966,156,139</b>	<b>(752,701,415)</b>	<b>-4.64%</b>

Concepto	2011		100.00%
	Modificado	Ejercido	
	<b>16,213,454,724</b>	<b>16,966,156,139</b>	
Zacatecas Seguro	1,240,119,007	1,357,180,994	8.00%
Zacatecas Unido	1,860,878,097	1,860,877,818	10.97%
Zacatecas Productivo	1,018,060,564	1,018,060,491	6.00%
Zacatecas Moderno	1,531,947,557	1,531,934,582	9.03%
Zacatecas Justo	10,562,449,500	11,198,102,254	66.00%



# Gobierno del Estado de Zacatecas

Secretaría de Finanzas

Cuenta Pública del Ejercicio Fiscal 2011



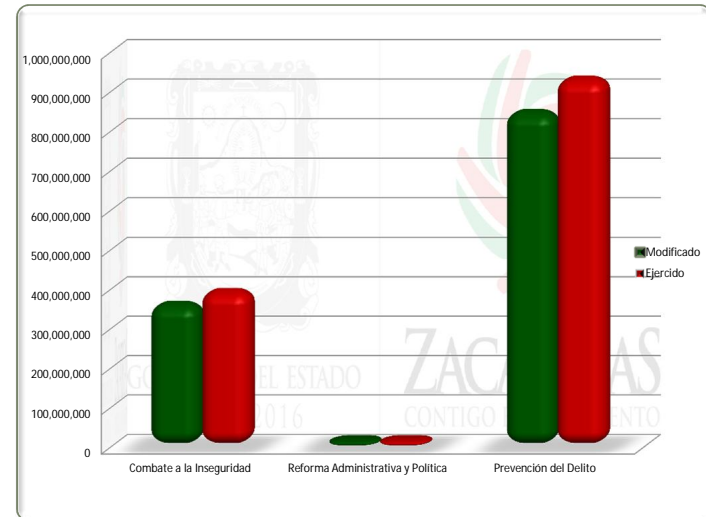
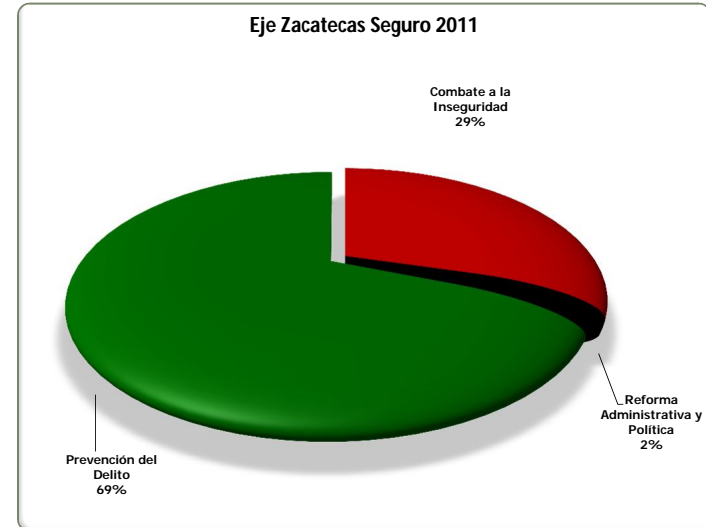
Eje Rector Zacatecas Seguro por Línea Estratégica y Estrategia

Concepto	COMPORTAMIENTO DEL PRESUPUESTO			
	Modificado	Ejercido	Variación Absoluta	Variación Relativa
<b>Combate a la Inseguridad</b>	<b>367,072,210</b>	<b>399,876,106</b>	<b>(32,803,896)</b>	<b>-8.94%</b>
Fortalecimiento de las Instituciones de Procuración y Administración de Justicia	353,686,234	386,490,130	(32,803,896)	-9.27%
Capacitación y Equipamiento de Instancias de Seguridad Pública	13,385,977	13,385,977	0	0.00%
<b>Reforma Administrativa y Política</b>	<b>20,573,268</b>	<b>20,573,268</b>	<b>0</b>	<b>0.00%</b>
Eficiencia y Modernización Administrativa	20,573,268	20,573,268	0	0.00%
<b>Prevención del Delito</b>	<b>852,473,528</b>	<b>936,731,620</b>	<b>(84,258,091)</b>	<b>-9.88%</b>
Programas de Acciones Enfocadas a la Prevención	852,473,528	936,731,620	(84,258,091)	-9.88%
<b>TOTALES</b>	<b>1,240,119,007</b>	<b>1,357,180,994</b>	<b>(117,061,987)</b>	<b>-9.44%</b>

**SEFIN**  
Secretaría de Finanzas

Asignación original en términos del Derecho No. 126, Art. 6 Capítulo Tercero, Art. No. 12 y Art. No. 13 del Presupuesto de Egresos del Estado.

Concepto	2011		100.00%
	Modificado	Ejercido	
	1,240,119,007	1,357,180,994	
Combate a la Inseguridad	367,072,210	399,876,106	29.46%
Reforma Administrativa y Política	20,573,268	20,573,268	1.52%
Prevención del Delito	852,473,528	936,731,620	69.02%



# Gobierno del Estado de Zacatecas

Secretaría de Finanzas

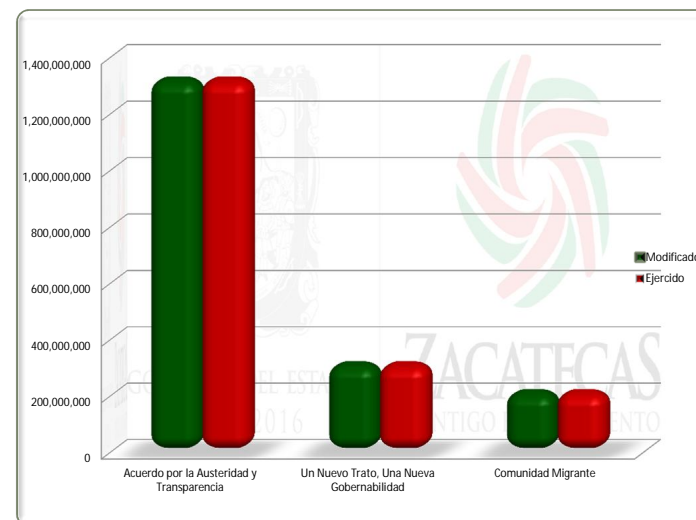
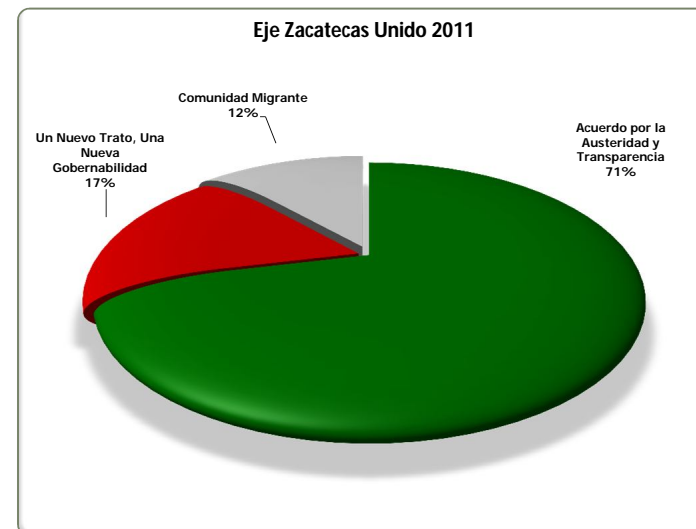
Cuenta Pública del Ejercicio Fiscal 2011



Eje Rector Zacatecas Unido por Línea Estratégica y Estrategia

Concepto	COMPORTAMIENTO DEL PRESUPUESTO			
	Modificado	Ejercido	Variación Absoluta	Variación Relativa
<b>Acuerdo por la Austeridad y Transparencia</b>	<b>1,326,339,787</b>	<b>1,326,339,509</b>	<b>278</b>	<b>0.00%</b>
Una Política Racional y Transporte del Gasto	1,326,339,787	1,326,339,509	278	0.00%
<b>Un Nuevo Trato, Una Nueva Gobernabilidad</b>	<b>316,855,427</b>	<b>316,855,426</b>	<b>1</b>	<b>0.00%</b>
Audiencias Ciudadanas	17,362,286	17,362,286	0	0.00%
Coordinación con los Diferentes Órdenes de Gobierno	299,493,141	299,493,140	1	0.00%
<b>Comunidad Migrante</b>	<b>217,682,883</b>	<b>217,682,883</b>	<b>0</b>	<b>0.00%</b>
Visión Productiva y de Apoyo Recíproco	28,581,032	28,581,032	0	0.00%
Programa 3 X 1	189,101,851	189,101,851	0	0.00%
<b>TOTALES</b>	<b>1,860,878,097</b>	<b>1,860,877,818</b>	<b>279</b>	<b>0.00%</b>

Concepto	2011		100.00%
	Modificado	Ejercido	
Acuerdo por la Austeridad y Transparencia	1,326,339,787	1,326,339,509	71.27%
Un Nuevo Trato, Una Nueva Gobernabilidad	316,855,427	316,855,426	17.03%
Comunidad Migrante	217,682,883	217,682,883	11.70%





# Gobierno del Estado de Zacatecas

Secretaría de Finanzas

Cuenta Pública del Ejercicio Fiscal 2011



## Eje Rector Zacatecas Productivo por Línea Estratégica y Estrategia

Concepto	COMPORTAMIENTO DEL PRESUPUESTO			
	Modificado	Ejercido	Variación Absoluta	Variación Relativa
<b>Fomento y Generación de Empleo</b>	<b>112,409,373</b>	<b>112,409,307</b>	<b>66</b>	<b>0.00%</b>
Empleo Productivo	62,131,747	62,131,744	3	0.00%
Capacitación y Apoyos en Áreas Estratégicas de la Región	32,420,344	32,420,344	0	0.00%
Financiamiento y Apoyo a Emprendedores	17,857,283	17,857,220	63	0.00%
<b>Generar Facilidades y Certeza para la Inversión</b>	<b>145,532,533</b>	<b>145,532,529</b>	<b>4</b>	<b>0.00%</b>
Diseñar Proyectos Estratégicos	16,090,274	16,090,274	0	0.00%
Promoción de la Inversión	38,069,736	38,069,736	0	0.00%
Creación de Infraestructura	91,372,523	91,372,520	4	0.00%
<b>Alianza Estratégica Regional</b>	<b>27,858,834</b>	<b>27,858,834</b>	<b>0</b>	<b>0.00%</b>
Vinculación con Diversos Sectores de la Sociedad	27,858,834	27,858,834	0	0.00%
<b>Desarrollo Turístico</b>	<b>172,089,977</b>	<b>172,089,976</b>	<b>1</b>	<b>0.00%</b>
Creación y Modernización de la Infraestructura Turística	111,438,795	111,438,794	1	0.00%
Fortalecimiento a la Difusión y Promoción Turística	31,133,349	31,133,349	0	0.00%
Creación y Mejoramiento de los Servicios Turísticos	29,517,833	29,517,833	0	0.00%
<b>Total Hoja 1</b>	<b>457,890,717</b>	<b>457,890,646</b>	<b>70</b>	<b>0.00%</b>

# Gobierno del Estado de Zacatecas

Secretaría de Finanzas

Cuenta Pública del Ejercicio Fiscal 2011



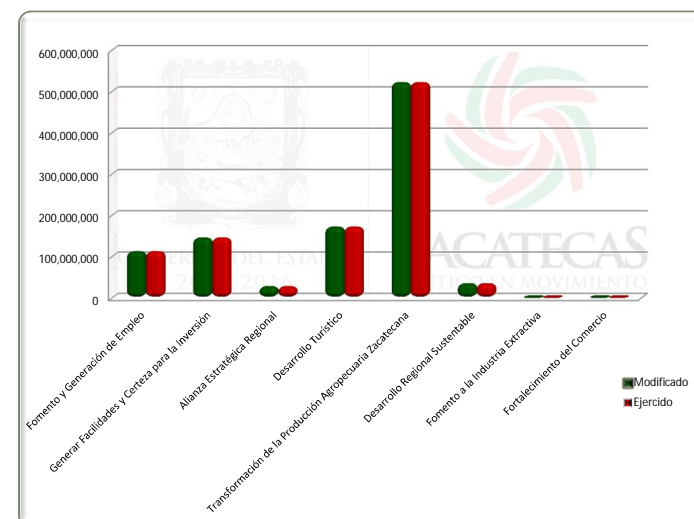
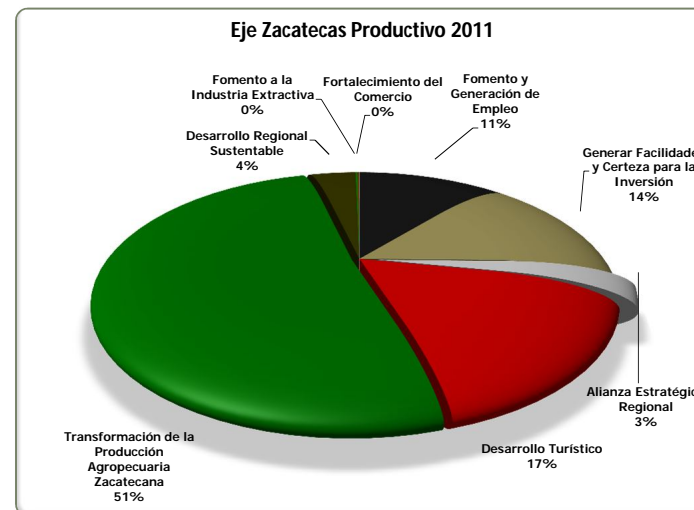
## Eje Rector Zacatecas Productivo por Línea Estratégica y Estrategia

Concepto	COMPORTAMIENTO DEL PRESUPUESTO			
	Modificado	Ejercido	Variación Absoluta	Variación Relativa
<b>Transformación de la Producción Agropecuaria Zacatecana</b>	<b>522,086,192</b>	<b>522,086,190</b>	<b>2</b>	<b>0.00%</b>
Reconversión y Modernización Productiva	498,431,998	498,431,996	2	0.00%
Fomento a la Comercialización de Productos Agropecuarios	21,182,580	21,182,580	0	0.00%
Financiamiento para el Desarrollo de las Actividades del Campo	2,471,615	2,471,615	0	0.00%
<b>Desarrollo Regional Sustentable</b>	<b>34,902,373</b>	<b>34,902,373</b>	<b>0</b>	<b>0.00%</b>
Atención y Protección del Medio Ambiente	34,902,373	34,902,373	0	0.00%
<b>Fomento a la Industria Extractiva</b>	<b>1,423,819</b>	<b>1,423,819</b>	<b>0</b>	<b>0.00%</b>
Estrategias para el Desarrollo Minero	1,423,819	1,423,819	0	0.00%
<b>Fortalecimiento del Comercio</b>	<b>1,757,464</b>	<b>1,757,464</b>	<b>0</b>	<b>0.00%</b>
Relaciones Bilaterales para Promover el Comercio Exterior	881,622	881,622	0	0.00%
Fortalecimiento del Comercio Interior	875,842	875,842	0	0.00%
<b>Total Hoja 2</b>	<b>560,169,847</b>	<b>560,169,845</b>	<b>2</b>	<b>0.00%</b>
<b>TOTALES</b>	<b>1,018,060,564</b>	<b>1,018,060,491</b>	<b>72</b>	<b>0.00%</b>

**SEFIN**  
Secretaría de Finanzas

Ordenamiento Legal: Presupuesto de Egresos. Decreto No. 126, Art. 6, Art. No. 12 y Art. No. 13.

Concepto	2011		100.00%
	Modificado	Ejercido	
	<b>1,018,060,564</b>	<b>1,018,060,491</b>	
Fomento y Generación de Empleo	112,409,373	112,409,307	11.04%
Generar Facilidades y Certeza para la Inversión	145,532,533	145,532,529	14.30%
Alianza Estratégica Regional	27,858,834	27,858,834	2.74%
Desarrollo Turístico	172,089,977	172,089,976	16.90%
Transformación de la Producción Agropecuaria Zacatecana	522,086,192	522,086,190	51.28%
Desarrollo Regional Sustentable	34,902,373	34,902,373	3.43%
Fomento a la Industria Extractiva	1,423,819	1,423,819	0.14%
Fortalecimiento del Comercio	1,757,464	1,757,464	0.17%



# Gobierno del Estado de Zacatecas

Secretaría de Finanzas

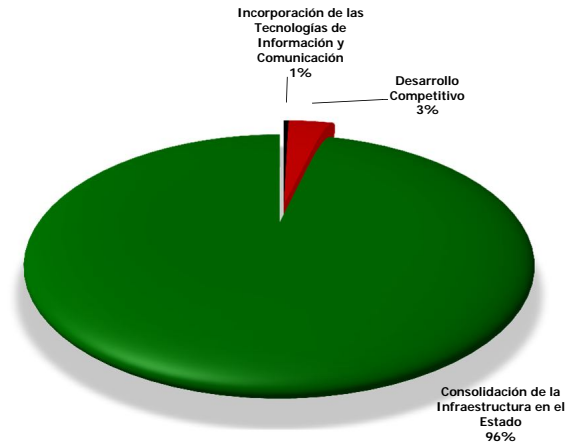
Cuenta Pública del Ejercicio Fiscal 2011



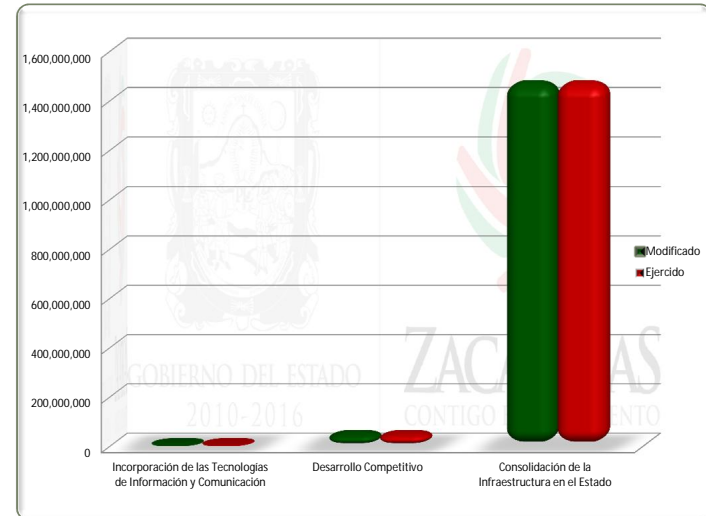
## Eje Rector Zacatecas Moderno por Línea Estratégica y Estrategia

Concepto	COMPORTAMIENTO DEL PRESUPUESTO			
	Modificado	Ejercido	Variación Absoluta	Variación Relativa
<b>Incorporación de las Tecnologías de Información y Comunicación</b>	<b>6,136,189</b>	<b>6,136,189</b>	<b>0</b>	<b>0.00%</b>
Difusión de las Tecnologías de la Información y Comunicación	1,000,000	1,000,000	0	0.00%
Aplicación de Nuevas Tecnologías de Información y Comunicación	5,136,189	5,136,189	0	0.00%
<b>Desarrollo Competitivo</b>	<b>51,307,920</b>	<b>51,307,920</b>	<b>0</b>	<b>0.00%</b>
Impulso a la Investigación Científica y Tecnológica	39,097,563	39,097,563	0	0.00%
Fomento a la Formación Científica	12,210,357	12,210,357	0	0.00%
<b>Consolidación de la Infraestructura en el Estado</b>	<b>1,474,503,448</b>	<b>1,474,490,473</b>	<b>12,975</b>	<b>0.00%</b>
Vías de Comunicación	282,476,908	282,475,662	1,246	0.00%
Infraestructura Urbana	594,500,906	594,489,848	11,058	0.00%
Agua Potable y Saneamiento	597,525,634	597,524,962	671	0.00%
<b>TOTALES</b>	<b>1,531,947,557</b>	<b>1,531,934,582</b>	<b>12,975</b>	<b>0.00%</b>

Eje Zacatecas Moderno 2011



Concepto	2011		100.00%
	Modificado	Ejercido	
	<b>1,531,947,557</b>	<b>1,531,934,582</b>	
Incorporación de las Tecnologías de Información y Comunicación	6,136,189	6,136,189	0.40%
Desarrollo Competitivo	51,307,920	51,307,920	3.35%
Consolidación de la Infraestructura en el Estado	1,474,503,448	1,474,490,473	96.25%



# Gobierno del Estado de Zacatecas

Secretaría de Finanzas

Cuenta Pública del Ejercicio Fiscal 2011



Eje Rector Zacatecas Justo por Línea Estratégica y Estrategia

Concepto	COMPORTAMIENTO DEL PRESUPUESTO			
	Modificado	Ejercido	Variación Absoluta	Variación Relativa
<b>Transformación del Modelo Educativo</b>	<b>7,443,921,964</b>	<b>8,049,574,765</b>	<b>(605,652,801)</b>	<b>-8.14%</b>
Calidad en la Educación	7,225,958,980	7,831,611,781	(605,652,801)	-8.38%
Infraestructura Educativa	216,485,460	216,485,460	0	0.00%
Fomento para el Desarrollo Profesional Docente	1,477,524	1,477,524	0	0.00%
<b>Políticas Justas para Grupos Vulnerables</b>	<b>387,091,275</b>	<b>387,091,268</b>	<b>7</b>	<b>0.00%</b>
Formación Integral de la Niñez y la Juventud	54,156,583	54,156,583	0	0.00%
Apoyo Integral a la Mujer	22,454,852	22,454,852	0	0.00%
Calidad de Vida para Adultos Mayores	22,355,849	22,355,842	7	0.00%
Una Nueva Cultura de Integración	143,804,767	143,804,767	0	0.00%
Combate a la Pobreza y Marginación	144,319,224	144,319,224	0	0.00%
<b>Vivienda Digna para Todos</b>	<b>57,841,319</b>	<b>57,841,313</b>	<b>6</b>	<b>0.00%</b>
Construcción y Mejoramiento de la Vivienda	56,433,886	56,433,881	5	0.00%
Regularización y Uso de la Tierra	1,407,433	1,407,432	1	0.00%
<b>Total Hoja 1</b>	<b>7,888,854,558</b>	<b>8,494,507,345</b>	<b>(605,652,787)</b>	<b>-7.68%</b>

# Gobierno del Estado de Zacatecas

Secretaría de Finanzas

Cuenta Pública del Ejercicio Fiscal 2011



## Eje Rector Zacatecas Justo por Línea Estratégica y Estrategia

Concepto	COMPORTAMIENTO DEL PRESUPUESTO			
	Modificado	Ejercido	Variación Absoluta	Variación Relativa
<b>Salud para Todos</b>	<b>2,298,277,910</b>	<b>2,328,277,910</b>	<b>(30,000,000)</b>	<b>-1.31%</b>
Calidad y Cobertura en los Servicios de Salud	1,000,172,284	1,030,172,284	(30,000,000)	-3.00%
Ampliación y Mejoramiento de la Infraestructura	12,111,762	12,111,762	0	0.00%
Prevención para la Salud	1,285,993,865	1,285,993,865	0	0.00%
<b>Una Nueva Visión de la Cultura</b>	<b>143,723,588</b>	<b>143,723,558</b>	<b>31</b>	<b>0.00%</b>
Promoción y Descentralización de las Actividades Culturales	78,491,782	78,491,782	0	0.00%
Apoyo a la Formación y Capacitación de Artistas Zacatecanos	19,934,532	19,934,501	31	0.00%
Apoyo y Promoción del Patrimonio Cultural	45,297,274	45,297,274	0	0.00%
<b>Fomento a la Práctica del Deporte</b>	<b>231,593,443</b>	<b>231,593,441</b>	<b>2</b>	<b>0.00%</b>
Infraestructura Deportiva	176,628,428	176,628,428	0	0.00%
Apoyo y Fomento al Deporte	54,965,015	54,965,013	2	0.00%
<b>Total Hoja 2</b>	<b>2,673,594,942</b>	<b>2,703,594,909</b>	<b>(29,999,967)</b>	<b>-1.12%</b>
<b>TOTALES</b>	<b>10,562,449,500</b>	<b>11,198,102,254</b>	<b>(635,652,755)</b>	<b>-6.02%</b>

**SEFIN**  
Secretaría de Finanzas

Ordenamiento Legal: Presupuesto de Egresos. Decreto No. 126, Art. 6, Art. No. 12 y Art. No. 13.

Concepto	2011		100.00%
	Modificado	Ejercido	
	<b>10,562,449,500</b>	<b>11,198,102,254</b>	
Transformación del Modelo Educativo	7,443,921,964	8,049,574,765	71.88%
Políticas Justas para Grupos Vulnerables	387,091,275	387,091,268	3.46%
Vivienda Digna para Todos	57,841,319	57,841,313	0.52%
Salud para Todos	2,298,277,910	2,328,277,910	20.79%
Una Nueva Visión de la Cultura	143,723,588	143,723,558	1.28%
Fomento a la Práctica del Deporte	231,593,443	231,593,441	2.07%

