

Organismos Autónomos

Templo de Fátima, Zac.

SEFIN
Secretaría de Finanzas



**GOBIERNO
DEL ESTADO**
2010-2016

Gobierno del Estado de Zacatecas
Secretaría de Finanzas

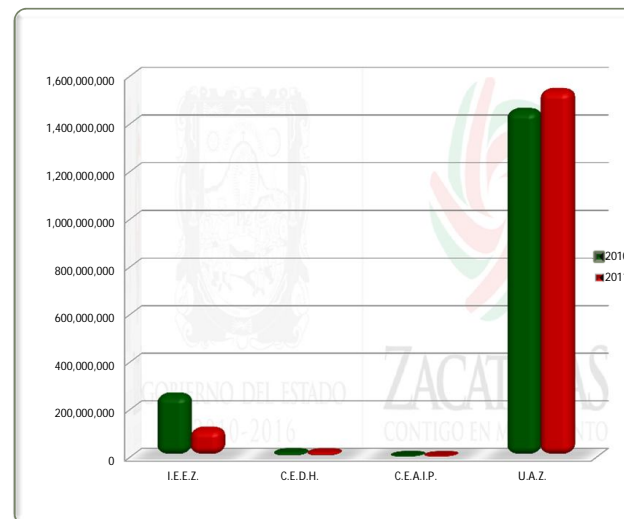
Cuenta Pública del Ejercicio Fiscal 2011



Presupuesto Transferido a los Organismos Autónomos

Concepto	Comportamiento del Presupuesto			Variación del Presupuesto Transferido con respecto a:		
	2010	2011		Modificado 2011		Real 2010
	Transferido	Modificado	Transferido	Absoluta	Relativa	Relativa
Instituto Electoral del Estado de Zacatecas	256,486,729	122,609,956	122,609,956	0	0.00%	-53.96%
Comisión Estatal de Derechos Humanos	24,947,499	25,695,924	25,695,924	0	0.00%	-0.79%
Comisión Estatal para el Acceso a la Información Pública	8,380,643	8,345,722	8,345,722	0	0.00%	-4.08%
Universidad Autónoma de Zacatecas	1,407,033,957	1,544,878,256	1,544,878,256	0	0.00%	5.76%
TOTALES	1,696,848,827	1,701,529,858	1,701,529,858	0	0.00%	-3.41%

Concepto	2010			2011
	Histórica	Factor	Actualizada	
	1,696,848,827	1.0382	1,761,668,453	1,701,529,858
Instituto Electoral del Estado de Zacatecas	256,486,729	1.0382	266,284,522	122,609,956
Comisión Estatal de Derechos Humanos	24,947,499	1.0382	25,900,493	25,695,924
Comisión Estatal para el Acceso a la Información Pública	8,380,643	1.0382	8,700,784	8,345,722
Universidad Autónoma de Zacatecas	1,407,033,957	1.0382	1,460,782,654	1,544,878,256



Gobierno del Estado de Zacatecas

Secretaría de Finanzas

Cuenta Pública del Ejercicio Fiscal 2011



Presupuesto Ejercido por el Instituto Electoral del Estado de Zacatecas Clasificado por Objeto del Gasto

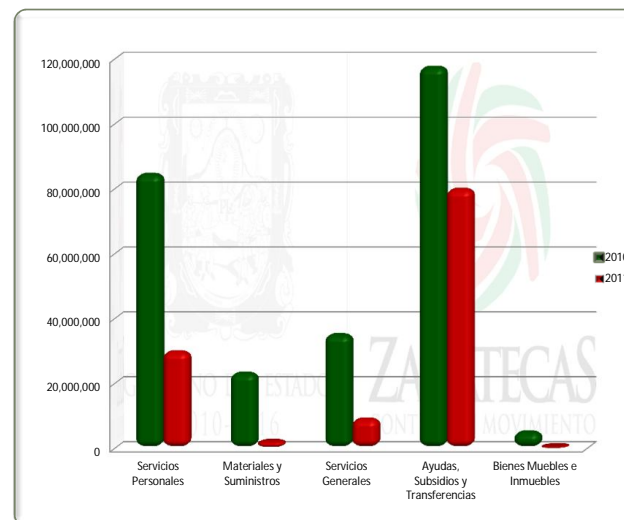
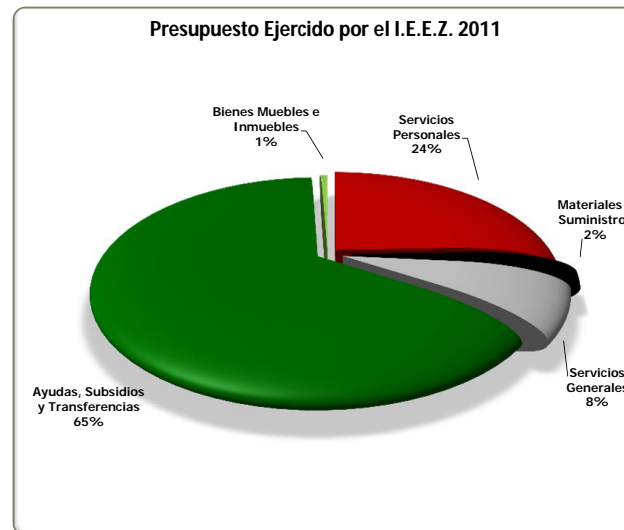
Concepto	Comportamiento del Presupuesto			Variación del Presupuesto Ejercido con respecto a:		
	2010	2011		Transferido 2011		Real 2010
	Ejercido	Transferido	Ejercido*	Absoluta	Relativa	Relativa
GASTO DE OPERACIÓN	251,538,016	121,511,215	121,871,424	(360,209)	-0.30%	-53.33%
Servicios Personales	81,597,080	30,912,077	30,026,810	885,267	2.86%	-64.56%
Materiales y Suministros	22,546,072	2,215,468	2,453,984	(238,516)	-10.77%	-89.52%
Servicios Generales	33,977,668	8,273,714	9,280,674	(1,006,960)	-12.17%	-73.69%
Ayudas, Subsidios y Transferencias	113,417,196	80,109,956	80,109,956	0	0.00%	-31.97%
GASTO DE INVERSIÓN	5,107,705	1,098,741	777,307	321,434	29.25%	-85.34%
Bienes Muebles e Inmuebles	5,107,705	1,098,741	777,307	321,434	29.25%	-85.34%
TOTALES	256,645,721	122,609,956	122,648,731	(38,775)	-0.03%	-53.97%

SEFIN
Secretaría de Finanzas

Con la Actualización de las cifras históricas mediante el Índice Nacional de Precios al Consumidor a Diciembre de 2011, se muestran variaciones relativas en términos reales.
Ordenamiento Legal: Presupuesto de Egresos. Decreto No. 126 Art. 6 fr. III y Art. 11 fr. I.

*Información proporcionada por la Institución según oficio IEEZ-01/041/12

Concepto	2010			2011
	Histórica	Factor	Actualizada	
	256,645,721	1.0382	266,449,588	122,648,731
Servicios Personales	81,597,080	1.0382	84,714,088	30,026,810
Materiales y Suministros	22,546,072	1.0382	23,407,332	2,453,984
Servicios Generales	33,977,668	1.0382	35,275,615	9,280,674
Ayudas, Subsidios y Transferencias	113,417,196	1.0382	117,749,733	80,109,956
Bienes Muebles e Inmuebles	5,107,705	1.0382	5,302,819	777,307



Gobierno del Estado de Zacatecas

Secretaría de Finanzas

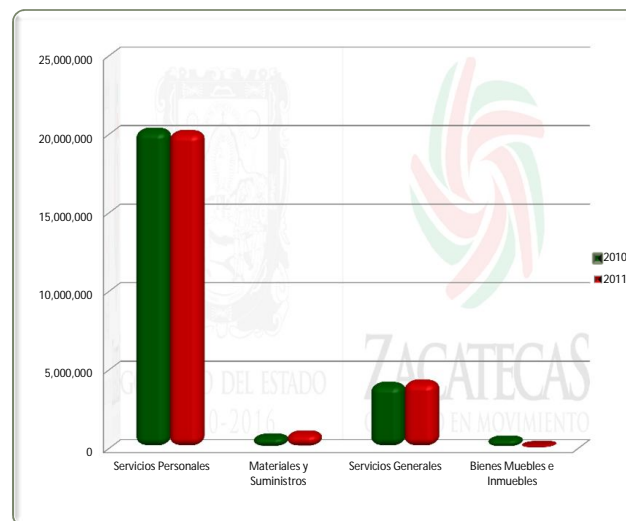
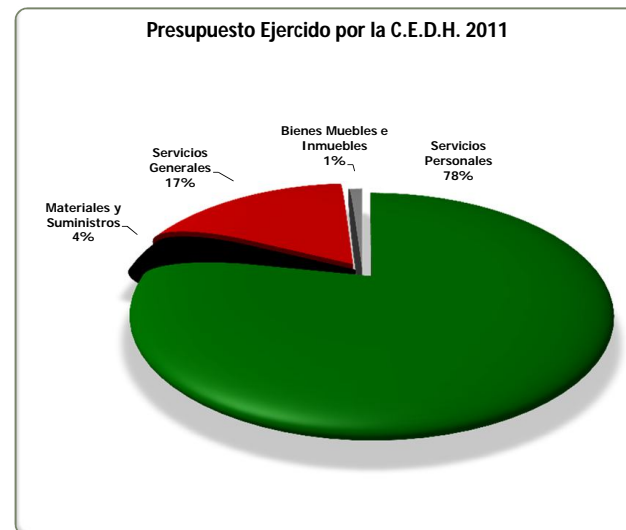
Cuenta Pública del Ejercicio Fiscal 2011



Presupuesto Ejercido por la Comisión Estatal de Derechos Humanos Clasificado por Objeto del Gasto

Concepto	Comportamiento del Presupuesto			Variación del Presupuesto Ejercido con respecto a:		
	2010	2011		Transferido 2011		Real 2010
	Ejercido	Transferido	Ejercido*	Absoluta	Relativa	Relativa
GASTO DE OPERACIÓN	24,397,570	25,695,924	25,543,093	152,831	0.59%	0.84%
Servicios Personales	19,596,341	21,183,087	20,193,064	990,023	4.67%	-0.75%
Materiales y Suministros	802,118	787,220	1,050,696	(263,476)	-33.47%	26.17%
Servicios Generales	3,999,111	3,725,617	4,299,333	(573,716)	-15.40%	3.55%
GASTO DE INVERSIÓN	671,455	0	278,431	(278,431)	-100.00%	-60.06%
Bienes Muebles e Inmuebles	671,455	0	278,431	(278,431)	-100.00%	-60.06%
TOTALES	25,069,025	25,695,924	25,821,524	(125,600)	-0.49%	-0.79%

Concepto	2010			2011
	Histórica	Factor	Actualizada	
	25,069,025	1.0382	26,026,662	25,821,524
Servicios Personales	19,596,341	1.0382	20,344,921	20,193,064
Materiales y Suministros	802,118	1.0382	832,759	1,050,696
Servicios Generales	3,999,111	1.0382	4,151,877	4,299,333
Bienes Muebles e Inmuebles	671,455	1.0382	697,105	278,431



Gobierno del Estado de Zacatecas

Secretaría de Finanzas

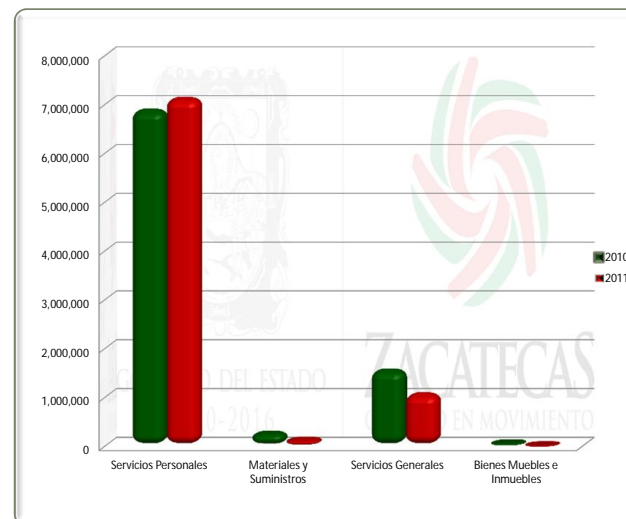
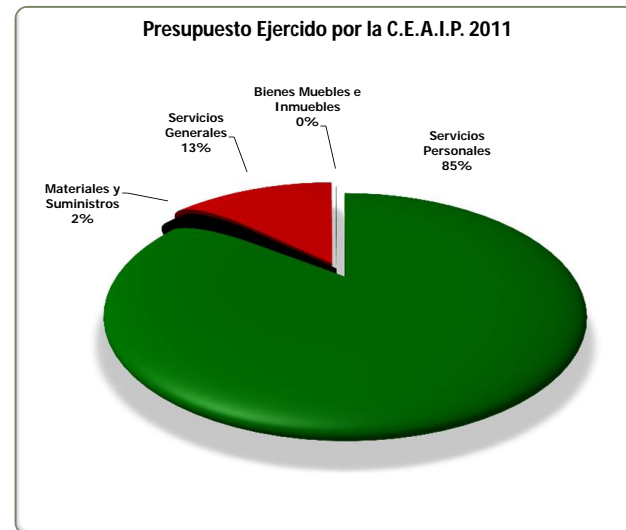
Cuenta Pública del Ejercicio Fiscal 2011



Presupuesto Ejercido por la Comisión Estatal de Acceso a la Información Pública Clasificado por Objeto del Gasto

Concepto	Comportamiento del Presupuesto			Variación del Presupuesto Ejercido con respecto a:		
	2010	2011		Transferido 2011		Real 2010
	Ejercido	Transferido	Ejercido*	Absoluta	Relativa	Relativa
GASTO DE OPERACIÓN	8,418,244	8,345,722	8,347,662	(1,940)	-0.02%	-4.49%
Servicios Personales	6,638,334	7,175,584	7,131,328	44,256	0.62%	3.47%
Materiales y Suministros	271,228	208,430	139,229	69,201	33.20%	-50.56%
Servicios Generales	1,508,682	961,708	1,077,105	(115,397)	-12.00%	-31.23%
GASTO DE INVERSIÓN	66,221	0	5,865	(5,865)	-100.00%	-91.47%
Bienes Muebles e Inmuebles	66,221	0	5,865	(5,865)	-100.00%	-91.47%
TOTALES	8,484,465	8,345,722	8,353,527	(7,805)	-0.09%	-5.17%

Concepto	2010			2011
	Histórica	Factor	Actualizada	
	8,484,465	1.0382	8,808,572	8,353,527
Servicios Personales	6,638,334	1.0382	6,891,918	7,131,328
Materiales y Suministros	271,228	1.0382	281,589	139,229
Servicios Generales	1,508,682	1.0382	1,566,314	1,077,105
Bienes Muebles e Inmuebles	66,221	1.0382	68,751	5,865



Gobierno del Estado de Zacatecas

Secretaría de Finanzas

Cuenta Pública del Ejercicio Fiscal 2011



Presupuesto Ejercido por la Universidad Autónoma de Zacatecas Clasificado por Objeto del Gasto

Concepto	Comportamiento del Presupuesto			Variación del Presupuesto Ejercido con respecto a:		
	2010	2011		Transferido 2011		Real 2010
	Ejercido	Transferido	Ejercido*	Absoluta	Relativa	Relativa
GASTO DE OPERACIÓN	1,419,873,650	1,544,878,256	1,597,582,381	(52,704,125)	-3.41%	8.38%
Servicios Personales	1,257,862,548	1,543,959,372	1,372,325,852	171,633,520	11.12%	5.09%
Materiales y Suministros	61,902,430	0	46,762,500	(46,762,500)	-100.00%	-27.24%
Servicios Generales	87,094,633	918,884	160,604,959	(159,686,075)	-17378.26%	77.62%
Ayudas, Subsidios y Transferencias	13,014,039	0	17,889,070	(17,889,070)	-100.00%	32.40%
GASTO DE INVERSIÓN	55,289,124	0	38,793,618	(38,793,618)	-100.00%	-32.42%
Bienes Muebles e Inmuebles	55,289,124	0	38,793,618	(38,793,618)	-100.00%	-32.42%
TOTALES	1,475,162,774	1,544,878,256	1,636,375,999	(91,497,743)	-5.92%	6.85%

SEFIN

Secretaría de Finanzas

Con la Actualización de las cifras históricas mediante el Índice Nacional de Precios al Consumidor a Diciembre de 2011, se muestran variaciones relativas en términos reales.
Ordenamiento Legal: Presupuesto de Egresos, Decreto No. 126 Art. 6 fr. III y Art. 11 fr. III.

*Información proporcionada por la Institución según oficio 0003/2012

Concepto	2010			2011
	Histórica	Factor	Actualizada	
	1,475,162,774	1.0382	1,531,513,992	1,636,375,999
Servicios Personales	1,257,862,548	1.0382	1,305,912,897	1,372,325,852
Materiales y Suministros	61,902,430	1.0382	64,267,103	46,762,500
Servicios Generales	87,094,633	1.0382	90,421,648	160,604,959
Ayudas, Subsidios y Transferencias	13,014,039	1.0382	13,511,175	17,889,070
Bienes Muebles e Inmuebles	55,289,124	1.0382	57,401,169	38,793,618

