



GOBIERNO DEL ESTADO DE ZACATECAS
SECRETARÍA DE FINANZAS
SUBSECRETARÍA DE EGRESOS
DIRECCIÓN DE PRESUPUESTO

Anexo 1
Clasificación por objeto del gasto (Capítulo, concepto y partida genérica)

Capítulo	Concepto	Partida genérica	Asignación Presupuestal
1000	SERVICIOS PERSONALES		
	REMUNERACIONES AL PERSONAL DE CARACTER PERMANENTE		\$ -
		DIETAS	\$ -
		HABERES	\$ -
		SUELDOS BASE AL PERSONAL PERMANENTE	\$ 3,786,571,586
	REMUNERACIONES AL PERSONAL DE CARACTER TRANSITORIO		
		REMUNERACIONES POR ADSCRIPCIÓN LABORAL EN EL EXTRANJERO	\$ -
		HONORARIOS ASIMILABLES A SALARIOS	\$ -
		SUELDOS BASE AL PERSONAL EVENTUAL	\$ 60,814,865
		RETRIBUCIONES POR SERVICIOS DE CARÁCTER SOCIAL	\$ -
	REMUNERACIONES ADICIONALES Y ESPECIALES		
		RETRIBUCIÓN A LOS REPRESENTANTES DE LOS TRABAJADORES Y DE LO	\$ -
		PRIMAS POR AÑOS DE SERVICIOS EFECTIVOS PRESTADOS	\$ 76,377,390
		PRIMAS DE VACACIONES, DOMINICAL Y GRATIFICACIÓN DE FIN DE AÑO	\$ 1,827,575,977
		HORAS EXTRAORDINARIAS	\$ 5,452,800
		COMPENSACIONES	\$ 206,459,231
		SOBREHABERES	\$ -
		ASIGNACIONES DE TÉCNICO, DE MANDO, POR COMISIÓN, DE VUELO Y	\$ -
		HONORARIOS ESPECIALES	\$ -
	SEGURIDAD SOCIAL		
		PARTICIPACIONES POR VIGILANCIA EN EL CUMPLIMIENTO DE LAS LEY	\$ -
		APORTACIONES DE SEGURIDAD SOCIAL	\$ 1,733,155,893
		APORTACIONES A FONDOS DE VIVIENDA	\$ 214,335,556
		APORTACIONES AL SISTEMA PARA EL RETIRO	\$ 282,905,821
		APORTACIONES PARA SEGUROS	\$ 47,039,982
	OTRAS PRESTACIONES SOCIALES Y ECONOMICAS		
		CUOTAS PARA EL FONDO DE AHORRO Y FONDO DE TRABAJO	\$ -
		INDEMNIZACIONES	\$ -
		PRESTACIONES Y HABERES DE RETIRO	\$ 37,221,956
		PRESTACIONES CONTRACTUALES	\$ 391,833,516
		APOYOS A LA CAPACITACIÓN DE LOS SERVIDORES PÚBLICOS	\$ -
		OTRAS PRESTACIONES SOCIALES Y ECONÓMICAS	\$ 1,322,867,525
	PREVISIONES		
		PREVISIONES DE CARÁCTER LABORAL, ECONÓMICA Y DE SEGURIDAD SO	\$ -



GOBIERNO DEL ESTADO DE ZACATECAS
SECRETARÍA DE FINANZAS
SUBSECRETARÍA DE EGRESOS
DIRECCIÓN DE PRESUPUESTO

Anexo 1
Clasificación por objeto del gasto (Capítulo, concepto y partida genérica)

Capítulo	Concepto	Partida genérica	Asignación Presupuestal
2000	PAGO DE ESTIMULOS A SERVIDORES PUBLICOS		\$ -
		ESTÍMULOS	\$ 678,656,160
		RECOMPENSAS	\$ -
	IMPUESTO SOBRE NOMINAS Y OTROS QUE SE DERIVEN DE UNA RELACIO		\$ -
		IMPUESTO SOBRE NÓMINAS	\$ -
		OTROS IMPUESTOS DERIVADOS DE UNA RELACIÓN LABORAL	\$ -
			\$ -
	MATERIALES Y SUMINISTROS		\$ -
		MATERIALES DE ADMINISTRACION, EMISION DE DOCUMENTOS Y ARTICU	\$ -
	MATERIALES DE ADMINISTRACION, EMISION DE DOCUMENTOS Y ARTICU		\$ -
		MATERIALES, ÚTILES Y EQUIPOS MENORES DE OFICINA	\$ 23,975,009
		MATERIALES Y ÚTILES DE IMPRESIÓN Y REPRODUCCIÓN	\$ 2,452,662
		MATERIAL ESTADÍSTICO Y GEOGRÁFICO	\$ 91,823
			\$ -
		MATERIALES, ÚTILES Y EQUIPOS MENORES DE TECNOLOGÍAS DE LA IN	\$ 16,083,669
		MATERIAL IMPRESO E INFORMACIÓN DIGITAL	\$ 1,992,277
		MATERIAL DE LIMPIEZA	\$ 10,109,716
		MATERIALES Y ÚTILES DE ENSEÑANZA	\$ 4,865,853
			\$ -
		MATERIALES PARA EL REGISTRO E IDENTIFICACIÓN DE BIENES Y PER	\$ 520,000
	ALIMENTOS Y UTENSILIOS		\$ -
		PRODUCTOS ALIMENTICIOS PARA PERSONAS	\$ 49,179,134
		PRODUCTOS ALIMENTICIOS PARA ANIMALES	\$ 767,275
		UTENSILIOS PARA EL SERVICIO DE ALIMENTACIÓN	\$ 871,158
			\$ -
		MATERIAS PRIMAS Y MATERIALES DE PRODUCCIÓN Y COMERCIALIZACIÓ	\$ -
		PRODUCTOS ALIMENTICIOS, AGROPECUARIOS Y FORESTALES	\$ -
		ADQUIRIDO	\$ 75,586
		INSUMOS TEXTILES ADQUIRIDOS COMO MATERIA PRIMA	\$ 3,000
		PRODUCTOS DE PAPEL, CARTÓN E IMPRESOS ADQUIRIDOS COMO	\$ -
	MATERI	\$ -	
	COMBUSTIBLES, LUBRICANTES, ADITIVOS, CARBÓN Y SUS DERIVADOS		\$ -
PRODUCTOS QUÍMICOS, FARMACÉUTICOS Y DE LABORATORIO		\$ -	
ADQUIRIDO		\$ 1,200	
PRODUCTOS METÁLICOS Y A BASE DE MINERALES NO METÁLICOS ADQUI	\$ 5,000		
PRODUCTOS DE CUERO, PIEL, PLÁSTICO Y HULE ADQUIRIDOS COMO MA		\$ 1,000	
	MERCANCÍAS ADQUIRIDAS PARA SU COMERCIALIZACIÓN	\$ 2,004	
	OTROS PRODUCTOS ADQUIRIDOS COMO MATERIA PRIMA	\$ 420,000	
MATERIALES Y ARTICULOS DE CONSTRUCCION Y DE REPARACION		\$ -	



GOBIERNO DEL ESTADO DE ZACATECAS
SECRETARÍA DE FINANZAS
SUBSECRETARÍA DE EGRESOS
DIRECCIÓN DE PRESUPUESTO

Anexo 1
Clasificación por objeto del gasto (Capítulo, concepto y partida genérica)

Capítulo	Concepto	Partida genérica	Asignación Presupuestal
		PRODUCTOS MINERALES NO METÁLICOS	\$ 9,060,709
		CEMENTO Y PRODUCTOS DE CONCRETO	\$ 91,288
		CAL, YESO Y PRODUCTOS DE YESO	\$ 16,300
		MADERA Y PRODUCTOS DE MADERA	\$ 169,684
		VIDRIO Y PRODUCTOS DE VIDRIO	\$ 1,673,002
		MATERIAL ELÉCTRICO Y ELECTRÓNICO	\$ 4,322,611
		ARTÍCULOS METÁLICOS PARA LA CONSTRUCCIÓN	\$ 7,156,020
		MATERIALES COMPLEMENTARIOS	\$ 1,899,945
		OTROS MATERIALES Y ARTÍCULOS DE CONSTRUCCIÓN Y REPARACIÓN	\$ 8,833,222
	PRODUCTOS QUÍMICOS, FARMACÉUTICOS Y DE LABORATORIO		\$ -
		PRODUCTOS QUÍMICOS BÁSICOS	\$ 845,207
		FERTILIZANTES, PESTICIDAS Y OTROS AGROQUÍMICOS	\$ 117,721
		MEDICINAS Y PRODUCTOS FARMACÉUTICOS	\$ 1,343,141
		MATERIALES, ACCESORIOS Y SUMINISTROS MÉDICOS	\$ 665,410
		MATERIALES, ACCESORIOS Y SUMINISTROS DE LABORATORIO	\$ 100,426
		FIBRAS SINTÉTICAS, HULES, PLÁSTICOS Y DERIVADOS	\$ 2,000
		OTROS PRODUCTOS QUÍMICOS	\$ 9,000
	COMBUSTIBLES, LUBRICANTES Y ADITIVOS		\$ -
		COMBUSTIBLES, LUBRICANTES Y ADITIVOS	\$ 125,135,340
		CARBÓN Y SUS DERIVADOS	\$ 7,992
	VESTUARIO, BLANCOS, PRENDAS DE PROTECCIÓN Y ARTÍCULOS DEPORT		\$ -
		VESTUARIO Y UNIFORMES	\$ 12,787,010
		PRENDAS DE SEGURIDAD Y PROTECCIÓN PERSONAL	\$ 1,472,946
		ARTÍCULOS DEPORTIVOS	\$ 3,018,083
		PRODUCTOS TEXTILES	\$ 51,156
		BLANCOS Y OTROS PRODUCTOS TEXTILES, EXCEPTO PRENDAS DE VESTI	\$ 80,000
	MATERIALES Y SUMINISTROS PARA SEGURIDAD		\$ -
		SUSTANCIAS Y MATERIALES EXPLOSIVOS	\$ 4,000,000
		MATERIALES DE SEGURIDAD PÚBLICA	\$ 40,000
		PRENDAS DE PROTECCIÓN PARA SEGURIDAD PÚBLICA Y NACIONAL	\$ -
	HERRAMIENTAS, REFACCIONES Y ACCESORIOS MENORES		\$ -
		HERRAMIENTAS MENORES	\$ 8,246,779
		REFACCIONES Y ACCESORIOS MENORES DE EDIFICIOS	\$ 535,582
		REFACCIONES Y ACCESORIOS MENORES DE MOBILIARIO Y EQUIPO DE A	\$ 324,645
		REFACCIONES Y ACCESORIOS MENORES DE EQUIPO DE COMPUTO Y TECN	\$ 2,359,323



GOBIERNO DEL ESTADO DE ZACATECAS
SECRETARÍA DE FINANZAS
SUBSECRETARÍA DE EGRESOS
DIRECCIÓN DE PRESUPUESTO

Anexo 1
Clasificación por objeto del gasto (Capítulo, concepto y partida genérica)

Capítulo	Concepto	Partida genérica	Asignación Presupuestal
		REFACCIONES Y ACCESORIOS MENORES DE EQUIPO E INSTRUMENTAL MÉ	\$ 12,900
		REFACCIONES Y ACCESORIOS MENORES DE EQUIPO DE TRANSPORTE	\$ 11,618,170
		REFACCIONES Y ACCESORIOS MENORES DE EQUIPO DE DEFENSA Y SEGU	\$ 27,000
		REFACCIONES Y ACCESORIOS MENORES DE MAQUINARIA Y OTROS EQUIP	\$ 64,496
		REFACCIONES Y ACCESORIOS MENORES OTROS BIENES MUEBLES	\$ 16,260
3000	SERVICIOS GENERALES		\$ -
	SERVICIOS BASICOS		\$ -
		ENERGÍA ELÉCTRICA	\$ 78,581,586
		GAS	\$ 2,724,063
		AGUA	\$ 7,159,179
		TELEFONÍA TRADICIONAL	\$ 21,045,724
		TELEFONÍA CELULAR	\$ 5,199,148
		SERVICIOS DE TELECOMUNICACIONES Y SATÉLITES	\$ 5,607,131
		SERVICIOS DE ACCESO DE INTERNET, REDES Y PROCESAMIENTO DE IN	\$ 1,951,880
		SERVICIOS POSTALES Y TELEGRÁFICOS	\$ 1,711,490
		SERVICIOS INTEGRALES Y OTROS SERVICIOS	\$ 86,700
	SERVICIOS DE ARRENDAMIENTO		\$ -
		ARRENDAMIENTO DE TERRENOS	\$ -
		ARRENDAMIENTO DE EDIFICIOS	\$ 23,664,649
		ARRENDAMIENTO DE MOBILIARIO Y EQUIPO DE ADMINISTRACIÓN, EDUC	\$ 6,655,155
		ARRENDAMIENTO DE EQUIPO E INSTRUMENTAL MEDICO Y DE	
		LABORATOR	\$ -
		ARRENDAMIENTO DE EQUIPO DE TRANSPORTE	\$ 729,752
		ARRENDAMIENTO DE MAQUINARIA, OTROS EQUIPOS Y HERRAMIENTAS	\$ 3,691,602
		ARRENDAMIENTO DE ACTIVOS INTANGIBLES	\$ 1,453,532
		ARRENDAMIENTO FINANCIERO	\$ -
		OTROS ARRENDAMIENTOS	\$ 2,374,041
	SERVICIOS PROFESIONALES, CIENTÍFICOS, TÉCNICOS Y OTROS SERVI		\$ -
		SERVICIOS LEGALES, DE CONTABILIDAD, AUDITORÍA Y RELACIONADOS	\$ 13,729,380
		SERVICIOS DE DISEÑO, ARQUITECTURA, INGENIERÍA Y ACTIVIDADES	\$ -



GOBIERNO DEL ESTADO DE ZACATECAS
SECRETARÍA DE FINANZAS
SUBSECRETARÍA DE EGRESOS
DIRECCIÓN DE PRESUPUESTO

Anexo 1
Clasificación por objeto del gasto (Capítulo, concepto y partida genérica)

Capítulo	Concepto	Partida genérica	Asignación Presupuestal
		SERVICIOS DE CONSULTORÍA ADMINISTRATIVA, PROCESOS, TÉCNICA Y	\$ 6,503,551
		SERVICIOS DE CAPACITACIÓN	\$ 3,261,557
		SERVICIOS DE INVESTIGACIÓN CIENTÍFICA Y DESARROLLO	\$ 1,513,337
		SERVICIOS DE APOYO ADMINISTRATIVO, TRADUCCIÓN, FOTOCOPIADO E	\$ 12,711,414
		SERVICIOS DE PROTECCIÓN Y SEGURIDAD	\$ 1,072,137
		SERVICIOS DE VIGILANCIA	\$ 6,185,046
	SERVICIOS FINANCIEROS, BANCARIOS Y COMERCIALES	SERVICIOS PROFESIONALES, CIENTÍFICOS Y TÉCNICOS INTEGRALES	\$ 468,550
		SERVICIOS FINANCIEROS Y BANCARIOS	\$ -
		SERVICIOS DE COBRANZA, INVESTIGACIÓN CREDITICIA Y SIMILAR	\$ -
		SERVICIOS DE RECAUDACIÓN, TRASLADO Y CUSTODIA DE VALORES	\$ 3,561,420
		SEGUROS DE RESPONSABILIDAD PATRIMONIAL Y FIANZAS	\$ 99,652
		SEGURO DE BIENES PATRIMONIALES	\$ 19,352,336
		ALMACENAJE, ENVASE Y EMBALAJE	\$ -
		FLETES Y MANIOBRAS	\$ 4,404,426
		COMISIONES POR VENTAS	\$ 560,180
	SERVICIOS DE INSTALACION, REPARACION, MANTENIMIENTO Y CONSER	SERVICIOS FINANCIEROS, BANCARIOS Y COMERCIALES INTEGRALES	\$ 7,797,692
		CONSERVACIÓN Y MANTENIMIENTO MENOR DE INMUEBLES	\$ -
		CONSERVACIÓN Y MANTENIMIENTO MENOR DE INMUEBLES	\$ 17,205,095
		INSTALACIÓN, REPARACIÓN Y MANTENIMIENTO DE MOBILIARIO Y EQUI	\$ 3,977,526
		INSTALACION, REPARACION Y MANTENIMIENTO DE EQUIPO DE	\$ -
		CÓMPUTO	\$ 2,852,400
		INSTALACIÓN, REPARACIÓN Y MANTENIMIENTO DE EQUIPO E INSTRUME	\$ 730,147
		REPARACIÓN Y MANTENIMIENTO DE EQUIPO DE TRANSPORTE	\$ 19,236,314
		REPARACIÓN Y MANTENIMIENTO DE EQUIPO DE DEFENSA Y SEGURIDAD	\$ 12,000
		INSTALACIÓN, REPARACIÓN Y MANTENIMIENTO DE MAQUINARIA, OTROS	\$ 3,267,114
		SERVICIOS DE LIMPIEZA Y MANEJO DE DESECHOS	\$ 5,687,411
		SERVICIOS DE JARDINERÍA Y FUMIGACIÓN	\$ 896,000
	SERVICIOS DE COMUNICACIÓN SOCIAL Y PUBLICIDAD		\$ -
		DIFUSIÓN POR RADIO, TELEVISIÓN Y OTROS MEDIOS DE MENSAJES SO	\$ 668,222



GOBIERNO DEL ESTADO DE ZACATECAS
SECRETARÍA DE FINANZAS
SUBSECRETARÍA DE EGRESOS
DIRECCIÓN DE PRESUPUESTO

Anexo 1
Clasificación por objeto del gasto (Capítulo, concepto y partida genérica)

Capítulo	Concepto	Partida genérica	Asignación Presupuestal
		DIFUSIÓN POR RADIO, TELEVISIÓN Y OTROS MEDIOS DE MENSAJES CO	\$ 11,843,661
		SERVICIOS DE CREATIVIDAD, PREPRODUCCIÓN Y PRODUCCIÓN DE PUBL	\$ -
		SERVICIOS DE REVELADO DE FOTOGRAFÍAS	\$ -
		SERVICIOS DE LA INDUSTRIA FÍLMICA, DEL SONIDO Y DEL VIDEO	\$ 300,000
		SERVICIO DE CREACIÓN Y DIFUSIÓN DE CONTENIDO EXCLUSIVAMENTE	\$ 74,240
		OTROS SERVICIOS DE INFORMACIÓN	\$ 100,000,600
	SERVICIOS DE TRASLADO Y VIÁTICOS		\$ -
		PASAJES AÉREOS	\$ 9,907,383
		PASAJES TERRESTRES	\$ 4,544,042
		PASAJES MARÍTIMOS, LACUSTRES Y FLUVIALES	\$ -
		AUTOTRANSPORTE	\$ 12,117,660
		VIÁTICOS EN EL PAÍS	\$ 21,282,497
		VIÁTICOS EN EL EXTRANJERO	\$ 1,680,517
		GASTOS DE INSTALACIÓN Y TRASLADO DE MENAJE	\$ 2,772
		SERVICIOS INTEGRALES DE TRASLADO Y VIÁTICOS	\$ -
		OTROS SERVICIOS DE TRASLADO Y HOSPEDAJE	\$ 226,811
	SERVICIOS OFICIALES		\$ -
		GASTOS DE CEREMONIAL	\$ 1,453,512
		GASTOS DE ORDEN SOCIAL Y CULTURAL	\$ 11,893,122
		CONGRESOS Y CONVENCIONES	\$ 3,395,704
		EXPOSICIONES	\$ -
		GASTOS DE REPRESENTACIÓN	\$ 11,772,027
	OTROS SERVICIOS GENERALES		\$ -
		SERVICIOS FUNERARIOS Y DE CEMENTERIOS	\$ 963,815
		IMPUESTOS Y DERECHOS	\$ 7,281,913
		IMPUESTOS Y DERECHOS DE IMPORTACIÓN	\$ -
		SENTENCIAS Y RESOLUCIONES POR AUTORIDAD COMPETENTE	\$ -
		PENAS, MULTAS, ACCESORIOS Y ACTUALIZACIONES	\$ 10,002
		OTROS GASTOS POR RESPONSABILIDADES	\$ 66,192
		UTILIDADES	\$ -
		IMPUESTOS SOBRE NÓMINAS Y OTROS QUE SE DERIVEN DE UNA RELACI	\$ -
		OTROS SERVICIOS GENERALES	\$ -
4000	TRANSFERENCIAS, ASIGNACIONES, SUBSIDIOS Y OTRAS AYUDAS		\$ -
	TRANSFERENCIAS INTERNAS Y ASIGNACIONES AL SECTOR PÚBLICO		\$ -
		ASIGNACIONES PRESUPUESTARIAS AL PODER EJECUTIVO	\$ 1,459,235,479
		ASIGNACIONES PRESUPUESTARIAS AL PODER LEGISLATIVO	\$ 344,701,440



GOBIERNO DEL ESTADO DE ZACATECAS
SECRETARÍA DE FINANZAS
SUBSECRETARÍA DE EGRESOS
DIRECCIÓN DE PRESUPUESTO

Anexo 1
Clasificación por objeto del gasto (Capítulo, concepto y partida genérica)

Capítulo	Concepto	Partida genérica	Asignación Presupuestal
		ASIGNACIONES PRESUPUESTARIAS AL PODER JUDICIAL	\$ 556,487,721
		ASIGNACIONES PRESUPUESTARIAS A ÓRGANOS AUTÓNOMOS	\$ 1,939,288,565
		TRANSFERENCIAS INTERNAS OTORGADAS A ENTIDADES PARAESTATALES	\$ 456,042,474
		TRANSFERENCIAS INTERNAS OTORGADAS A ENTIDADES PARAESTATALES	\$ 3,384,494,426
		TRANSFERENCIAS INTERNAS OTORGADAS A FIDEICOMISOS PÚBLICOS EM	\$ -
		TRANSFERENCIAS INTERNAS OTORGADAS A INSTITUCIONES PARAESTATA	\$ -
	TRANSFERENCIAS AL RESTO DEL SECTOR PÚBLICO	TRANSFERENCIAS INTERNAS OTORGADAS A FIDEICOMISOS PÚBLICOS FI	\$ -
		TRANSFERENCIAS OTORGADAS A ENTIDADES PARAESTATALES NO EMPRES	\$ -
		TRANSFERENCIAS OTORGADAS PARA ENTIDADES PARAESTATALES EMPRES	\$ -
		TRANSFERENCIAS OTORGADAS PARA INSTITUCIONES PARAESTATALES PÚ	\$ -
		TRANSFERENCIAS OTORGADAS A ENTIDADES FEDERATIVAS Y MUNICIPIO	\$ -
	SUBSIDIOS Y SUBVENCIONES	TRANSFERENCIAS A FIDEICOMISOS DE ENTIDADES FEDERATIVAS Y MUN	\$ 10,516,800
		SUBSIDIOS A LA PRODUCCIÓN	\$ 505,362,694
		SUBSIDIOS A LA DISTRIBUCIÓN	\$ -
		SUBSIDIOS A LA INVERSIÓN	\$ -
		SUBSIDIOS A LA PRESTACIÓN DE SERVICIOS PÚBLICOS	\$ 4,680,000
		SUBSIDIOS PARA CUBRIR DIFERENCIALES DE TASAS DE INTERÉS	\$ -
		SUBSIDIOS A LA VIVIENDA	\$ 49,666,790
		SUBVENCIONES AL CONSUMO	\$ 2,720,063
		SUBSIDIOS A ENTIDADES FEDERATIVAS Y MUNICIPIOS	\$ -
	AYUDAS SOCIALES	OTROS SUBSIDIOS	\$ 700,000
		AYUDAS SOCIALES A PERSONAS	\$ 29,855,943
		BECAS Y OTRAS AYUDAS PARA PROGRAMAS DE CAPACITACIÓN	\$ 106,952,282
		AYUDAS SOCIALES A INSTITUCIONES DE ENSEÑANZA	\$ -
		AYUDAS SOCIALES A ACTIVIDADES CIENTÍFICAS O ACADÉMICAS	\$ -
		AYUDAS SOCIALES A INSTITUCIONES SIN FINES DE LUCRO	\$ 50,720,000
		AYUDAS SOCIALES A COOPERATIVAS	\$ -



GOBIERNO DEL ESTADO DE ZACATECAS
SECRETARÍA DE FINANZAS
SUBSECRETARÍA DE EGRESOS
DIRECCIÓN DE PRESUPUESTO

Anexo 1
Clasificación por objeto del gasto (Capítulo, concepto y partida genérica)

Capítulo	Concepto	Partida genérica	Asignación Presupuestal
		AYUDAS SOCIALES A ENTIDADES DE INTERÉS PÚBLICO	\$ -
		AYUDAS POR DESASTRES NATURALES Y OTROS SINIESTROS	\$ -
	PENSIONES Y JUBILACIONES		\$ -
		PENSIONES	\$ -
		JUBILACIONES	\$ -
		OTRAS PENSIONES Y JUBILACIONES	\$ -
	TRANSFERENCIAS A FIDEICOMISOS, MANDATOS Y OTROS ANÁLOGOS		\$ -
		TRANSFERENCIAS A FIDEICOMISOS DEL PODER EJECUTIVO	\$ 3,863,707
		TRANSFERENCIAS A FIDEICOMISOS DEL PODER LEGISLATIVO	\$ -
		TRANSFERENCIAS A FIDEICOMISOS DEL PODER JUDICIAL	\$ -
		TRANSFERENCIAS A FIDEICOMISOS PÚBLICOS DE ENTIDADES PARAESTA	\$ -
		TRANSFERENCIAS A FIDEICOMISOS PÚBLICOS DE ENTIDADES PARAESTA	\$ -
	TRANSFERENCIAS A LA SEGURIDAD SOCIAL		\$ -
		TRANSFERENCIAS POR OBLIGACIÓN DE LEY	\$ -
	DONATIVOS		\$ -
		DONATIVOS A INSTITUCIONES SIN FINES DE LUCRO.	\$ -
		DONATIVOS A ENTIDADES FEDERATIVAS.	\$ 50,000
		DONATIVOS A FIDEICOMISOS PRIVADOS	\$ -
		DONATIVOS A FEDEICOMISOS ESTATALES	\$ -
		DONATIVOS INTERNACIONALES	\$ 300,000
	TRANSFERENCIAS AL EXTERIOR		\$ -
		TRANSFERENCIAS PARA GOBIERNOS EXTRANJEROS	\$ -
		TRANSFERENCIAS PARA ORGANISMOS INTERNACIONALES	\$ -
		TRANSFERENCIAS PARA EL SECTOR PRIVADO EXTERNO	\$ 1,545,630
5000	BIENES MUEBLES, INMUEBLES E INTANGIBLES		\$ -
	MOBILIARIO Y EQUIPO DE ADMINISTRACIÓN		\$ -
		MUEBLES DE OFICINA Y ESTANTERÍA	\$ 15,316,000
		MUEBLES, EXCEPTO DE OFICINA Y ESTANTERÍA	\$ -
		BIENES ARTÍSTICOS, CULTURALES Y CIENTÍFICOS	\$ 600,000
		OBJETOS DE VALOR	\$ -
		EQUIPO DE CÓMPUTO Y DE TECNOLOGÍAS DE LA INFORMACIÓN	\$ 15,500,460
		OTROS MOBILIARIOS Y EQUIPOS DE ADMINISTRACIÓN	\$ 40,000
	MOBILIARIO Y EQUIPO EDUCACIONAL Y RECREATIVO		\$ -
		EQUIPOS Y APARATOS AUDIOVISUALES	\$ 15,000
		APARATOS DEPORTIVOS	\$ -
		CÁMARAS FOTOGRÁFICAS Y DE VIDEO	\$ 500,000



GOBIERNO DEL ESTADO DE ZACATECAS
SECRETARÍA DE FINANZAS
SUBSECRETARÍA DE EGRESOS
DIRECCIÓN DE PRESUPUESTO

Anexo 1
Clasificación por objeto del gasto (Capítulo, concepto y partida genérica)

Capítulo	Concepto	Partida genérica	Asignación Presupuestal
		OTRO MOBILIARIO Y EQUIPO EDUCACIONAL Y RECREATIVO	\$ 15,000
	EQUIPO E INSTRUMENTAL MÉDICO Y DE LABORATORIO		\$ -
		EQUIPO MÉDICO Y DE LABORATORIO	\$ -
		INSTRUMENTAL MÉDICO Y DE LABORATORIO	\$ -
	VEHÍCULOS Y EQUIPO DE TRANSPORTE		\$ -
		VEHÍCULOS Y EQUIPO DE TRANSPORTE	\$ 21,220,000
		CARROCERÍAS Y REMOLQUES	\$ -
		EQUIPO AEROSPAZIAL	\$ -
		EQUIPO FERROVIARIO	\$ -
		EMBARCACIONES	\$ -
		OTROS EQUIPOS DE TRANSPORTE	\$ -
	EQUIPO DE DEFENSA Y SEGURIDAD		\$ -
		EQUIPO DE DEFENSA Y SEGURIDAD	\$ -
	MAQUINARIA, OTROS EQUIPOS Y HERRAMIENTAS		\$ -
		MAQUINARIA Y EQUIPO AGROPECUARIO	\$ -
		MAQUINARIA Y EQUIPO INDUSTRIAL	\$ -
		MAQUINARIA Y EQUIPO DE CONSTRUCCIÓN	\$ -
		SISTEMAS DE AIRE ACONDICIONADO, CALEFACCIÓN Y DE REFRIGERACI	\$ 18,000
		EQUIPO DE COMUNICACIÓN Y TELECOMUNICACIÓN	\$ 3,300,000
		EQUIPOS DE GENERACIÓN ELÉCTRICA, APARATOS Y ACCESORIOS ELÉCT	\$ -
		HERRAMIENTAS Y MÁQUINAS-HERRAMIENTA	\$ 565,000
		OTROS EQUIPOS	\$ -
	ACTIVOS BIOLÓGICOS		\$ -
		BOVINOS	\$ -
		PORCINOS	\$ -
		AVES	\$ -
		OVINOS Y CAPRINOS	\$ -
		PECES Y ACUICULTURA	\$ -
		EQUINOS	\$ -
		ESPECIES MENORES Y DE ZOOLOGICO	\$ -
		ARBOLES Y PLANTAS	\$ -
		OTROS ACTIVOS BIOLÓGICOS	\$ -
	BIENES INMUEBLES		\$ -
		TERRENOS	\$ -
		VIVIENDAS	\$ -
		EDIFICIOS NO RESIDENCIALES	\$ -
		OTROS BIENES INMUEBLES	\$ -
	ACTIVOS INTANGIBLES		\$ -



GOBIERNO DEL ESTADO DE ZACATECAS
SECRETARÍA DE FINANZAS
SUBSECRETARÍA DE EGRESOS
DIRECCIÓN DE PRESUPUESTO

Anexo 1
Clasificación por objeto del gasto (Capítulo, concepto y partida genérica)

Capítulo	Concepto	Partida genérica	Asignación Presupuestal
6000	INVERSIÓN PÚBLICA OBRA PÚBLICA EN BIENES DE DOMINIO PÚBLICO	SOFTWARE	\$ -
		PATENTES	\$ -
		MARCAS	\$ -
		DERECHOS	\$ -
		CONCESIONES	\$ -
		FRANQUICIAS	\$ -
		LICENCIAS INFORMÁTICAS E INTELECTUALES	\$ -
		LICENCIAS INDUSTRIALES, COMERCIALES Y OTRAS	\$ -
		OTROS ACTIVOS INTANGIBLES	\$ -
		EDIFICACIÓN HABITACIONAL EN BIENES DE DOMINIO PÚBLICO.	\$ -
		EDIFICACIÓN NO HABITACIONAL EN BIENES DE DOMINIO PÚBLICO	\$ 75,000,000
		CONSTRUCCIÓN DE OBRAS PARA EL ABASTECIMIENTO DE AGUA, PETRÓL	\$ -
		DIVISIÓN DE TERRENOS Y CONSTRUCCIÓN DE OBRAS DE URBANIZACIÓN	\$ -
		CONSTRUCCIÓN DE VÍAS DE COMUNICACIÓN EN BIENES DE DOMINIO PÚ	\$ 382,588,421
		OTRAS CONSTRUCCIONES DE INGENIERÍA CIVIL U OBRA PESADA EN BI	\$ -
		INSTALACIONES Y EQUIPAMIENTO EN CONSTRUCCIONES EN BIENES DE	\$ -
		TRABAJOS DE ACABADOS EN EDIFICACIONES Y OTROS TRABAJOS ESPEC	\$ -
		OBRA PÚBLICA EN BIENES PROPIOS	\$ -
		EDIFICACIÓN HABITACIONAL EN BIENES PROPIOS	\$ 69,048,900
		EDIFICACIÓN NO HABITACIONAL EN BIENES PROPIOS	\$ -
CONSTRUCCIÓN DE OBRAS PARA EL ABASTECIMIENTO DE AGUA, PETRÓL	\$ 172,431,206		
DIVISIÓN DE TERRENOS Y CONSTRUCCIÓN DE OBRAS DE URBANIZACIÓN	\$ 1,125,000		
CONSTRUCCIÓN DE VÍAS DE COMUNICACIÓN EN BIENES PROPIOS.	\$ -		
OTRAS CONSTRUCCIONES DE INGENIERÍA CIVIL U OBRA PESADA EN BI	\$ -		
INSTALACIONES Y EQUIPAMIENTO EN CONSTRUCCIONES EN BIENES PRO	\$ -		
TRABAJOS DE ACABADOS EN EDIFICACIONES Y OTROS TRABAJOS ESPEC	\$ -		



GOBIERNO DEL ESTADO DE ZACATECAS
SECRETARIA DE FINANZAS
SUBSECRETARIA DE EGRESOS
DIRECCIÓN DE PRESUPUESTO

Anexo 1
Clasificación por objeto del gasto (Capítulo, concepto y partida genérica)

Capítulo	Concepto	Partida genérica	Asignación Presupuestal
	PROYECTOS PRODUCTIVOS Y ACCIONES DE FOMENTO		\$ -
		ESTUDIOS, FORMULACIÓN Y EVALUACIÓN DE PROYECTOS PRODUCTIVOS EJECUCIÓN DE PROYECTOS PRODUCTIVOS NO INCLUIDOS EN CONCEPTOS	\$ 9,875,000
7000	INVERSIONES FINANCIERAS Y OTRAS PROVISIONES		\$ -
	INVERSIONES PARA EL FOMENTO DE ACTIVIDADES PRODUCTIVAS		\$ -
		CRÉDITOS OTORGADOS POR ENTIDADES FEDERATIVAS Y MUNICIPIOS AL	\$ 3,000,000
		CRÉDITOS OTORGADOS POR LAS ENTIDADES FEDERATIVAS A MUNICIPIO	\$ -
	ACCIONES Y PARTICIPACIONES DE CAPITAL		\$ -
		ACCIONES Y PARTICIPACIONES DE CAPITAL EN ENTIDADES PARAESTAT	\$ -
		ACCIONES Y PARTICIPACIONES DE CAPITAL EN ENTIDADES PARAESTAT	\$ -
		ACCIONES Y PARTICIPACIONES DE CAPITAL EN INSTITUCIONES PARAE	\$ -
		ACCIONES Y PARTICIPACIONES DE CAPITAL EN EL SECTOR PRIVADO C	\$ -
		ACCIONES Y PARTICIPACIONES DE CAPITAL EN ORGANISMOS INTERNAC	\$ -
		ACCIONES Y PARTICIPACIONES DE CAPITAL EN EL SECTOR EXTERNO C	\$ -
		ACCIONES Y PARTICIPACIONES DE CAPITAL EN EL SECTOR PÚBLICO C	\$ -
		ACCIONES Y PARTICIPACIONES DE CAPITAL EN EL SECTOR PRIVADO C	\$ -
		ACCIONES Y PARTICIPACIONES DE CAPITAL EN EL SECTOR EXTERNO C	\$ -
	COMPRA DE TÍTULOS Y VALORES		\$ -
		BONOS	\$ -
		VALORES REPRESENTATIVOS DE DEUDA ADQUIRIDOS CON FINES DE POL	\$ -
		VALORES REPRESENTATIVOS DE DEUDA ADQUIRIDOS CON FINES DE GES	\$ -
		OBLIGACIONES NEGOCIABLES ADQUIRIDAS CON FINES DE POLÍTICA EC	\$ -
		OBLIGACIONES NEGOCIABLES ADQUIRIDAS CON FINES DE GESTIÓN DE OTROS VALORES	\$ -



GOBIERNO DEL ESTADO DE ZACATECAS
SECRETARIA DE FINANZAS
SUBSECRETARIA DE EGRESOS
DIRECCIÓN DE PRESUPUESTO

Anexo 1
Clasificación por objeto del gasto (Capítulo, concepto y partida genérica)

Capítulo	Concepto	Partida genérica	Asignación Presupuestal
	CONCESIONES DE PRÉSTAMOS		\$ -
		CONCESIÓN DE PRÉSTAMOS A ENTIDADES PARAESTATALES NO EMPRESAR	\$ -
		CONCESION DE PRESTAMOS A ENTIDADES PARAESTATALES EMPRESARIAL	\$ -
		CONCESIÓN DE PRÉSTAMOS A INSTITUCIONES PARAESTATALES PÚBLICA	\$ -
		CONCESIÓN DE PRÉSTAMOS A ENTIDADES FEDERATIVAS Y MUNICIPIOS	\$ -
		CONCESIÓN DE PRÉSTAMOS AL SECTOR PRIVADO CON FINES DE POLÍTICA	\$ -
		CONCESIÓN DE PRÉSTAMOS AL SECTOR EXTERNO CON FINES DE POLÍTICA	\$ -
		CONCESIÓN DE PRÉSTAMOS AL SECTOR PÚBLICO CON FINES DE GESTIÓN	\$ -
		CONCESIÓN DE PRÉSTAMOS AL SECTOR PRIVADO CON FINES DE GESTIÓN	\$ -
		CONCESIÓN DE PRÉSTAMOS AL SECTOR EXTERNO CON FINES DE GESTIÓN	\$ -
	INVERSIONES EN FIDEICOMISOS, MANDATOS Y OTROS ANÁLOGOS		\$ -
		INVERSIONES EN FIDEICOMISOS DEL PODER EJECUTIVO	\$ 93,750,814
		INVERSIONES EN FIDEICOMISOS DEL PODER LEGISLATIVO	\$ -
		INVERSIONES EN FIDEICOMISOS DEL PODER JUDICIAL	\$ -
		INVERSIONES EN FIDEICOMISOS PÚBLICOS NO EMPRESARIALES Y NO FINANCIEROS	\$ -
		INVERSIONES EN FIDEICOMISOS PÚBLICOS EMPRESARIALES Y NO FINANCIEROS	\$ -
		INVERSIONES EN FIDEICOMISOS PÚBLICOS FINANCIEROS	\$ -
		INVERSIONES EN FIDEICOMISOS DE ENTIDADES FEDERATIVAS	\$ 67,200,000
		INVERSIONES EN FIDEICOMISOS DE MUNICIPIOS	\$ -
		FIDEICOMISOS DE EMPRESAS PRIVADAS Y PARTICULARES	\$ -
	OTRAS INVERSIONES FINANCIERAS		\$ -
		DEPOSITOS A LARGO PLAZO EN MONEDA NACIONAL	\$ -
		DEPOSITOS A LARGO PLAZO EN MONEDA EXTRANJERA	\$ -
	PROVISIONES PARA CONTINGENCIAS Y OTRAS EROGACIONES ESPECIALES		\$ -
		CONTINGENCIAS POR FENOMENOS NATURALES	\$ 90,282,313
		CONTINGENCIAS SOCIOECONÓMICAS	\$ 578,454,110
		OTRAS EROGACIONES ESPECIALES	\$ 16,500,000
8000	PARTICIPACIONES Y APORTACIONES		\$ -
	PARTICIPACIONES		\$ -



GOBIERNO DEL ESTADO DE ZACATECAS
SECRETARÍA DE FINANZAS
SUBSECRETARÍA DE EGRESOS
DIRECCIÓN DE PRESUPUESTO

Anexo 1
Clasificación por objeto del gasto (Capítulo, concepto y partida genérica)

Capítulo	Concepto	Partida genérica	Asignación Presupuestal
		FONDO GENERAL DE PARTICIPACIONES	\$ 1,444,256,387
		FONDO DE FOMENTO MUNICIPAL	\$ 841,020,367
		PARTICIPACIONES DE LAS ENTIDADES FEDERATIVAS A LOS MUNICIPIOS	\$ 266,863,413.00
		OTROS CONCEPTOS PARTICIPABLES DE LA FEDERACIÓN A ENTIDADES F	\$ -
		OTROS CONCEPTOS PARTICIPABLES DE LA FEDERACIÓN A MUNICIPIOS	\$ -
		CONVENIOS DE COLABORACIÓN ADMINISTRATIVA	\$ -
		FONDO DEL IMPUESTO SOBRE LA RENTA	\$ 84,793,271
	APORTACIONES		\$ -
		APORTACIONES DE LA FEDERACIÓN A LAS ENTIDADES FEDERATIVAS	\$ -
		APORTACIONES DE LA FEDERACIÓN A MUNICIPIOS	\$ -
		APORTACIONES DE LAS ENTIDADES FEDERATIVAS A LOS MUNICIPIOS	\$ 1,704,998,302
		APORTACIONES PREVISTAS EN LEYES Y DECRETOS AL SISTEMA DE PRO	\$ -
	CONVENIOS		\$ -
		APORTACIONES PREVISTAS EN LEYES Y DECRETOS COMPENSATORIAS A	\$ -
		CONVENIOS DE REASIGNACIÓN	\$ -
		CONVENIOS DE DESCENTRALIZACIÓN	\$ -
		OTROS CONVENIOS	\$ 215,201,012
9000	DEUDA PÚBLICA		\$ -
	AMORTIZACION DE LA DEUDA PÚBLICA		\$ -
		AMORTIZACIÓN DE LA DEUDA INTERNA CON INSTITUCIONES DE CRÉDIT	\$ 7,449,801,792
		AMORTIZACIÓN DE LA DEUDA INTERNA POR EMISIÓN DE TÍTULOS Y VA	\$ -
		AMORTIZACIÓN DE ARRENDAMIENTOS FINANCIEROS NACIONALES	\$ -
		AMORTIZACIÓN DE LA DEUDA EXTERNA CON INSTITUCIONES DE CRÉDIT	\$ -
		AMORTIZACION DE DEUDA EXTERNA CON ORGANISMOS FINANCIEROS	\$ -
		INT	\$ -
		AMORTIZACIÓN DE LA DEUDA BILATERAL	\$ -
		AMORTIZACIÓN DE LA DEUDA EXTERNA POR EMISIÓN DE TÍTULOS Y VA	\$ -
		AMORTIZACIÓN DE ARRENDAMIENTOS FINANCIEROS INTERNACIONALES	\$ -
	INTERESES DE LA DEUDA PÚBLICA		\$ -



GOBIERNO DEL ESTADO DE ZACATECAS
SECRETARIA DE FINANZAS
SUBSECRETARIA DE EGRESOS
DIRECCIÓN DE PRESUPUESTO

Anexo 1
Clasificación por objeto del gasto (Capítulo, concepto y partida genérica)

Capitulo	Concepto	Partida genérica	Asignación Presupuestal
		INTERESES DE LA DEUDA INTERNA CON INSTITUCIONES DE CRÉDITO	\$ 578,840,018
		INTERESES DERIVADOS DE LA COLOCACIÓN DE TÍTULOS Y VALORES	\$ -
		INTERESES POR ARRENDAMIENTOS FINANCIEROS NACIONALES	\$ -
		INTERESES DE LA DEUDA EXTERNA CON INSTITUCIONES DE CRÉDITO	\$ -
		INTERESES DE LA DEUDA CON ORGANISMOS FINANCIEROS INTERNACION	\$ -
		INTERESES DE LA DEUDA BILATERAL	\$ -
		INTERESES DERIVADOS DE LA COLOCACIÓN DE TÍTULOS Y VALORES EN	\$ -
		INTERESES POR ARRENDAMIENTOS FINANCIEROS INTERNACIONALES	\$ -
	COMISIONES DE LA DEUDA PÚBLICA	COMISIONES DE LA DEUDA PÚBLICA INTERNA	\$ 9,850,000
		COMISIONES DE LA DEUDA PÚBLICA EXTERNA	\$ -
	GASTOS DE LA DEUDA PÚBLICA	GASTOS DE LA DEUDA PÚBLICA INTERNA	\$ 1,098,000
		GASTOS DE LA DEUDA PÚBLICA EXTERNA	\$ -
	COSTO POR COBERTURAS	COSTOS POR COBERTURAS DE LA DEUDA PÚBLICA INTERNA.	\$ 14,120,000
		COSTOS POR COBERTURA DE LA DEUDA PÚBLICA EXTERNA	\$ -
	APOYOS FINANCIEROS	APOYOS A INTERMEDIARIOS FINANCIEROS	\$ -
		APOYOS A AHORRADORES Y DEUDORES DEL SISTEMA FINANCIERO	\$ -
		NACIO	\$ -
	ADEUDOS DE EJERCICIOS FISCALES ANTERIORES (ADEFAS)	ADEFAS	\$ 400,000,000
		Total	\$ 35,033,593,697



GOBIERNO DEL ESTADO DE ZACATECAS
SECRETARIA DE FINANZAS
SUBSECRETARIA DE EGRESOS
DIRECCIÓN DE PRESUPUESTO

Anexo 2

Clasificación Programática por Proyecto

Dependencia/Proyecto	DEP	PROY	1000	2000	3000	4000	5000	6000	7000	8000	9000	Asignación Presupuestal
1 Jefatura de Oficina del C. Gobernador	1	1	57,415,856	7,931,589	16,476,060	5,800,000	0	0	0	0	0	87,623,505
Coordinación Institucional			57,415,856	7,931,589	16,476,060	5,800,000	0	0	0	0	0	87,623,505
2 Secretaría General de Gobierno			142,965,644	8,521,086	13,024,426	186,515,794	720,000	0	0	0	0	351,746,950
Gestión estratégica para la coordinación de la gobernabilidad y política interior	2	1	32,944,763	4,443,086	7,367,100	0	720,000	0	0	0	0	45,474,949
Impartición de Justicia Laboral, Inspección y Capacitación entre los Factores de Producción	2	2	34,334,940	650,000	852,000	0	0	0	0	0	0	35,836,940
Cultura de Protección y Autoprotección ante fenómenos naturales y/o antropogénicos	2	3	17,349,687	1,800,000	2,050,000	0	0	0	0	0	0	21,199,687
Coordinación Institucional, fortalecimiento de los sistemas de videovigilancia y prevención delictiva.	2	4	39,011,023	459,000	1,000,000	186,515,794	0	0	0	0	0	226,985,817
Profesionalización de elementos de las Instancias de Seguridad Pública	2	5	12,968,808	690,000	500,000	0	0	0	0	0	0	14,158,808
Atención Integral a Víctimas de Delito y de Violaciones de Derechos Humanos.	2	6	2,774,693	200,000	300,000	0	0	0	0	0	0	3,274,693
Implementar la política de protección de los derechos de los niños, niñas y adolescentes.	2	7	833,801	200,000	300,000	0	0	0	0	0	0	1,333,801
Conservación de la memoria histórica para el fortalecimiento de la identidad de nuestro Estado.	2	8	2,747,929	79,000	655,326	0	0	0	0	0	0	3,482,255
3 Secretaría de Finanzas			290,181,185	13,789,700	143,772,000	241,557,652	0	0	691,045,243	0	8,453,709,810	9,834,055,590
Administración de los ingresos propios y transferidos	3	1	162,719,232	1,003,200	12,954,300	165,627,652	0	0	0	0	0	342,304,384
Contabilidad Gubernamental	3	2	11,000,053	13,000	14,014,550	0	0	0	0	0	0	25,027,603
Modernización del Catastro y Registro Público de la Propiedad	3	3	27,598,188	174,000	1,629,950	13,600,000	0	0	0	0	0	43,002,138
Gestión pública basada en resultados	3	4	58,759,049	35,950	757,900	0	0	0	691,045,243	0	8,453,709,810	9,204,307,952
Gestión Institucional de la Secretaría de Finanzas	3	5	30,104,663	12,563,550	114,415,300	62,330,000	0	0	0	0	0	219,413,513
4 Secretaría de Seguridad Pública			594,231,452	102,074,980	70,934,293	1,200,000	0	0	0	0	0	768,440,725
Seguridad Pública Estatal	4	1	322,054,964	58,334,530	36,390,829	0	0	0	0	0	0	416,780,323
2 Sistema Integral de Movilidad	4	2	81,340,748	20,915,293	20,802,938	0	0	0	0	0	0	123,058,979
Consolidación del Sistema de Justicia Penal	4	3	13,653,625	651,200	398,400	0	0	0	0	0	0	14,703,225
Sistema integral de reclusión, reinserción y reintegración social en Estado	4	4	177,182,115	22,173,957	13,342,126	1,200,000	0	0	0	0	0	213,898,198
5 Secretaría de Administración			182,100,653	26,039,240	49,134,905	5,715,922	53,300,000	0	0	0	0	316,290,720
Mejora continua de los Procesos Críticos de la Secretaría de Administración	5	1	42,788,921	2,593,527	8,904,100	0	6,204,000	0	0	0	0	60,490,548
Administración de los Recursos Humanos del Gobierno del Estado	5	2	17,228,549	174,300	1,913,460	0	413,000	0	0	0	0	19,729,309
Adquisición y Contratación de Bienes y Servicios	5	3	17,389,201	119,277	149,000	0	200,000	0	0	0	0	17,857,478
Administración de los Activos Fijos del Gobierno del Estado	5	4	27,291,924	202,379	101,475	0	20,000,000	0	0	0	0	47,595,778



GOBIERNO DEL ESTADO DE ZACATECAS
SECRETARÍA DE FINANZAS
SUBSECRETARÍA DE EGRESOS
DIRECCIÓN DE PRESUPUESTO

Anexo 2

Clasificación Programática por Proyecto

Dependencia/Proyecto	DEP	PROY	1000	2000	3000	4000	5000	6000	7000	8000	9000	Asignación Presupuestal
5 Oficialización de la Información y Cuidado de la Identidad Institucional	5	5	8,895,698	138,500	145,800	0	5,065,000	0	0	0	0	0 \$ 14,244,998
6 Eventos Cívicos	5	6	28,920,860	6,515,700	9,292,013	5,715,922	17,600,000	0	0	0	0	0 \$ 68,044,495
7 Ciudad Administrativa	5	7	7,224,583	12,642,776	13,315,206	0	3,318,000	0	0	0	0	0 \$ 36,500,565
8 Transporte Gubernamental	5	8	3,851,431	1,170,821	10,791,699	0	500,000	0	0	0	0	0 \$ 16,313,951
9 Comunicación con Imagen Institucional	5	9	18,838,242	1,656,400	1,185,380	0	0	0	0	0	0	0 \$ 21,680,022
10 Estrategia Digital para Zacatecas	5	10	9,671,244	825,560	3,336,772	0	0	0	0	0	0	0 \$ 13,833,576
6 Secretaría de la Función Pública	60,119,677	2,156,504	5,363,320	900,000	0	0	0	0	0	0	0	0 \$ 68,539,501
1 Control, Evaluación y Combate a la Corrupción	6	1	53,316,239	1,591,504	4,704,000	0	0	0	0	0	0	0 \$ 59,611,743
2 Acceso a la Información Pública para consolidar la Transparencia y Rendición de Cuentas	6	2	1,854,061	190,000	132,000	0	0	0	0	0	0	0 \$ 2,176,061
3 Controlaría Social	6	3	4,949,377	375,000	527,320	0	0	0	0	0	0	0 \$ 5,851,697
4 Programa Estatal de Modernización Administrativa y Mejora Regulatoria	6	4	0	0	0	900,000	0	0	0	0	0	0 \$ 900,000
7 Secretaría de Economía	59,180,906	3,096,556	16,004,296	46,242,000	0	0	0	0	0	0	0	0 \$ 124,523,758
1 Articulación y fomento del Sector de Tecnologías de la Información del Estado de Zacatecas	7	1	3,171,478	0	0	1,392,000	0	0	0	0	0	0 \$ 4,563,478
2 Promoción para la atracción de inversiones	7	2	19,483,471	1,337,176	9,913,957	0	0	0	0	0	0	0 \$ 30,734,604
3 Programa de Apoyo al Empleo con fomento a la igualdad de género y a la no discriminación	7	3	8,677,894	674,680	3,467,749	30,000,000	0	0	0	0	0	0 \$ 42,820,323
4 Desarrollo de Infraestructura industrial y de servicios.	7	4	1,125,097	0	0	0	0	0	0	0	0	0 \$ 1,125,097
5 Acceso a financiamiento a las empresas y actividades productivas de la entidad	7	5	3,221,443	342,100	378,790	0	0	0	0	0	0	0 \$ 3,942,333
6 Programa de Industrialización y Comercialización de los Productos del Campo	7	6	464,516	0	0	0	0	0	0	0	0	0 \$ 464,516
7 Programa para la Competitividad de las MIPyMES, Emprendedores y la comercialización	7	7	2,275,682	0	0	1,000,000	0	0	0	0	0	0 \$ 3,275,682
8 Programa de crecimiento sustentable de pequeña y mediana minería	7	8	1,465,802	0	0	0	0	0	0	0	0	0 \$ 1,465,802
9 Programa para el Desarrollo del Sector Artesanal	7	9	19,295,523	742,600	2,243,800	13,850,000	0	0	0	0	0	0 \$ 36,131,923
8 Secretaría de Turismo	33,996,815	1,004,730	4,432,617	67,000,000	3,000,000	20,000,000	0	0	0	0	0	0 \$ 129,434,162
1 Productos diversificados y servicios turísticos de calidad.	8	1	11,747,591	303,300	905,200	9,120,000	0	0	0	0	0	0 \$ 22,076,091
2 Infraestructura turística incrementada en los Pueblos Mágicos y municipios con mayor vocación turística.	8	2	12,284,150	173,700	1,189,800	8,940,000	0	20,000,000	0	0	0	0 \$ 42,587,650
3 Promoción incrementada de la oferta turística a nivel nacional e internacional.	8	3	9,965,074	527,730	2,337,617	48,940,000	3,000,000	0	0	0	0	0 \$ 64,770,421
9 Secretaría de Infraestructura Eficiente	267,186,644	4,340,848	10,372,477	0	0	430,000,000	0	0	0	0	0	0 \$ 711,899,969
1 Infraestructura de Obra Pública para desarrollo sustentable y moderno	9	1	140,270,000	2,967,509	5,790,918	0	0	55,000,000	0	0	0	0 \$ 204,028,427
2 Desarrollo de la Infraestructura Vial en la Entidad	9	2	126,916,644	1,373,339	4,581,559	0	0	375,000,000	0	0	0	0 \$ 507,871,542



GOBIERNO DEL ESTADO DE ZACATECAS
SECRETARIA DE FINANZAS
SUBSECRETARIA DE EGRESOS
DIRECCIÓN DE PRESUPUESTO

Anexo 2

Clasificación Programática por Proyecto

Dependencia/Proyecto	DEP	PROY	1000	2000	3000	4000	5000	6000	7000	8000	9000	Asignación Presupuestal
2 Programación y aplicación de políticas para la presupuestación estatal	19	2	3,490,354	78,996	824,673	0	0	0	0	0	0	4,394,023
3 Seguimiento y evaluación para el desarrollo	19	3	1,400,527	158,016	2,388,042	0	0	0	0	0	0	3,946,585
21 Poder Legislativo del Estado de Zacatecas			0	0	0	418,101,960	0	0	0	0	0	\$ 418,101,960
Gestión pública basada en resultados	21	4	0	0	0	418,101,960	0	0	0	0	0	418,101,960
31 Poder Judicial del Estado de Zacatecas			0	0	0	556,590,422	0	0	0	0	0	\$ 556,590,422
Gestión pública basada en resultados	31	4	0	0	0	556,590,422	0	0	0	0	0	556,590,422
41 Comisión Estatal de Derechos Humanos			0	0	0	40,496,755	0	0	0	0	0	\$ 40,496,755
Gestión pública basada en resultados	41	4	0	0	0	40,496,755	0	0	0	0	0	40,496,755
42 Instituto Zacatecano de Transparencia, Acceso a la Información Pública			0	0	0	25,417,453	0	0	0	0	0	\$ 25,417,453
Gestión pública basada en resultados	42	4	0	0	0	25,417,453	0	0	0	0	0	25,417,453
43 Instituto Electoral del Estado de Zacatecas			0	0	0	130,285,365	0	0	0	0	0	\$ 130,285,365
Gestión pública basada en resultados	43	4	0	0	0	130,285,365	0	0	0	0	0	130,285,365
44 Universidad Autónoma de Zacatecas			0	0	0	1,753,720,025	0	0	0	0	0	\$ 1,753,720,025
Gestión pública basada en resultados	44	4	0	0	0	1,753,720,025	0	0	0	0	0	1,753,720,025
45 Tribunal de Justicia Electoral del Estado de Zacatecas			0	0	0	40,815,731	0	0	0	0	0	\$ 40,815,731
Gestión pública basada en resultados	45	4	0	0	0	40,815,731	0	0	0	0	0	40,815,731
46 Procuraduría General de Justicia del Estado			449,954,083	36,143,104	22,539,111	0	0	0	0	0	0	\$ 508,636,298
Procuración de justicia pronta y expedita con la consolidación del nuevo Sistema de Justicia Penal	46	1	449,954,083	36,143,104	22,539,111	0	0	0	0	0	0	508,636,298
61 Sistema Estatal para el Desarrollo Integral de Asistencia Integral a la población vulnerable del estado			0	0	0	448,801,205	0	0	0	0	0	\$ 448,801,205
Gestión pública basada en resultados	61	1	0	0	0	448,801,205	0	0	0	0	0	448,801,205
62 Consejo Estatal de Desarrollo Económico Programa estratégico para el fortalecimiento y competitividad de las actividades económicas del Estado de Zacatecas			0	0	0	5,579,152	0	0	0	0	0	\$ 5,579,152
Gestión pública basada en resultados	62	1	0	0	0	5,579,152	0	0	0	0	0	5,579,152
63 Consejo Zacatecano de Ciencia, Tecnología e Innovación			0	0	0	89,785,725	0	0	0	0	0	\$ 89,785,725
Desarrollo Científico, Tecnológico y de Innovación en el Estado de Zacatecas	63	1	0	0	0	89,785,725	0	0	0	0	0	89,785,725
64 Servicios de Salud de Zacatecas			0	0	0	2,523,778,513	0	0	0	0	0	\$ 2,523,778,513
Acceso Efectivo a los Servicios de Salud	64	1	0	0	0	274,610,827	0	0	0	0	0	274,610,827
Calidad y Eficiencia de los Servicios de Salud	64	2	0	0	0	2,059,576,775	0	0	0	0	0	2,059,576,775
Prevención y detección oportuna de enfermedades.	64	3	0	0	0	189,590,911	0	0	0	0	0	189,590,911
65 Regimen Estatal de Protección Social en Salud Seguro Popular			0	0	0	148,000,000	0	0	0	0	0	\$ 148,000,000
Gestión pública basada en resultados	65	1	0	0	0	148,000,000	0	0	0	0	0	148,000,000
67 Instituto Regional del Patrimonio Mundial Protección del Patrimonio Mundial, Cultural y Natural			0	0	0	5,025,781	0	0	0	0	0	\$ 5,025,781
Gestión pública basada en resultados	67	1	0	0	0	5,025,781	0	0	0	0	0	5,025,781
68 Instituto de la Defensoría Pública Defensoría Pública			0	0	0	39,369,613	0	0	0	0	0	\$ 39,369,613
Gestión pública basada en resultados	68	1	0	0	0	39,369,613	0	0	0	0	0	39,369,613
69 Instituto de Cultura Física y Deporte del Estado Impulsar el deporte de alto rendimiento			0	0	0	109,010,361	0	0	0	0	0	\$ 109,010,361
Gestión pública basada en resultados	69	1	0	0	0	25,330,027	0	0	0	0	0	25,330,027



GOBIERNO DEL ESTADO DE ZACATECAS
SECRETARÍA DE FINANZAS
SUBSECRETARÍA DE EGRESOS
DIRECCIÓN DE PRESUPUESTO

Anexo 2

Clasificación Programática por Proyecto

Dependencia/Proyecto	DEP	PROY	1000	2000	3000	4000	5000	6000	7000	8000	9000	Asignación Presupuestal
2 Masificación de las actividades físicas y deportivas	69	2	0	0	0	35,024,791	0	0	0	0	0	35,024,791
3 Instalaciones deportivas para la práctica del deporte social, estudiantil y alto rendimiento	69	3	0	0	0	48,655,543	0	0	0	0	0	48,655,543
70 Sistema Zacatecano de Radio y Televisión Fortalecimiento y Ampliación del Sistema Zacatecano de Radio y Televisión	70	1	0	0	0	24,071,177	0	0	0	0	0 \$	24,071,177
71 Patronato Estatal de promotores Voluntarios Asistencia Social integral a grupos vulnerables	71	1	0	0	0	7,483,559	0	0	0	0	0 \$	7,483,559
72 Instituto Zacatecano de Educación para Adultos Atención a la Demanda de Educación para Adultos de 15 años y más en Rezago Educativo	72	1	0	0	0	65,238,769	0	0	0	0	0 \$	65,238,769
73 Instituto de Capacitación para el Trabajo Incremento de la cobertura en la formación para y en el trabajo	73	1	0	0	0	3,648,743	0	0	0	0	0 \$	3,648,743
74 Instituto Zacatecano de Cultura Ramón López; Modelo Cultural que atiende las necesidades de expresión de los habitantes del Estado de Zacatecas	74	1	0	0	0	171,905,850	0	0	0	0	0 \$	171,905,850
75 Instituto Zacatecano de Construcción de Escuelas Apropriados Espacios Educativos para Dignificar la Vida Escolar	75	1	0	0	0	179,588,804	0	0	0	0	0 \$	179,588,804
76 Junta de Protección y Conservación de Monumentos Protección y Preservación del Patrimonio Cultural Material.	76	1	0	0	0	16,737,386	0	0	0	0	0 \$	16,737,386
77 Instituto de la Juventud del Estado de Zacatecas Programa para impulsar el bienestar de la Juventud y su inserción en las diversas áreas del desarrollo humano	77	1	0	0	0	28,405,775	0	0	0	0	0 \$	28,405,775
78 Instituto para la Atención e Inclusión de las Mujeres con Discapacidad	78	1	0	0	0	43,963,945	0	0	0	0	0 \$	43,963,945
79 Universidad Politécnica de Zacatecas Proyecto estratégico de educación integral de calidad	79	1	0	0	0	20,834,059	0	0	0	0	0 \$	20,834,059
80 Universidad Politécnica del Sur de Zacatecas Aplicación de la competitividad de los estudiantes a través de la Ciencia y Tecnología	80	1	0	0	0	6,715,918	0	0	0	0	0 \$	6,715,918
81 Instituto Tecnológico Superior de Nochistlán Fortalecimiento del ITS N 2017	81	1	0	0	0	3,500,000	0	0	0	0	0 \$	3,500,000
82 Instituto Tecnológico Superior de Fresnillo El Tecnológico Superior de Fresnillo ofrece educación de calidad a la totalidad de su matrícula viable	82	1	0	0	0	14,131,248	0	0	0	0	0 \$	14,131,248
83 Instituto Tecnológico Superior de Tlaltenango Fortalecimiento del ITS ZaS	83	1	0	0	0	8,484,208	0	0	0	0	0 \$	8,484,208
84 Instituto Tecnológico Superior de Loreto Fortalecimiento del ITS L	84	1	0	0	0	9,010,432	0	0	0	0	0 \$	9,010,432
85 Instituto Tecnológico Superior de Río Grande Servicio educativo de calidad del Instituto Tecnológico Superior Zacatecas Norte	85	1	0	0	0	12,060,336	0	0	0	0	0 \$	12,060,336
86 Instituto Tecnológico Superior de Jerez Fortalecimiento institucional	86	1	0	0	0	5,904,561	0	0	0	0	0 \$	5,904,561



GOBIERNO DEL ESTADO DE ZACATECAS
SECRETARÍA DE FINANZAS
SUBSECRETARÍA DE EGRESOS
DIRECCIÓN DE PRESUPUESTO

Anexo 2

Clasificación Programática por Proyecto

Dependencia/Proyecto	DEP	PROY	1000	2000	3000	4000	5000	6000	7000	8000	9000	Asignación Presupuestal
87 Instituto Tecnológico Superior de Sombrerete Consolidación del servicio educativo de nivel superior prestado por el Instituto Tecnológico Superior Zacatecas Occidente			0	0	0	9,065,824	0	0	0	0	0	0 \$ 9,065,824
	87	1	0	0	0	9,065,824	0	0	0	0	0	9,065,824
88 Escuela de Conservación y Restauración de Zé Operación de la Escuela de Conservación y Restauración			0	0	0	1,500,000	0	0	0	0	0	0 \$ 1,500,000
	88	1	0	0	0	1,500,000	0	0	0	0	0	1,500,000
89 Colegio de Bachilleres del Estado de Zacateca Formación integral con oferta educativa de calidad			0	0	0	158,422,713	0	0	0	0	0	0 \$ 158,422,713
	89	1	0	0	0	158,422,713	0	0	0	0	0	158,422,713
90 Colegio de Educación Profesional Técnica de Zé Formación de Profesionales Técnicos y Profesionales Técnicos Bachiller			0	0	0	47,949,013	0	0	0	0	0	0 \$ 47,949,013
	90	1	0	0	0	47,949,013	0	0	0	0	0	47,949,013
91 Colegio de Estudios Científicos y Tecnológicos Atención a la Demanda, Cobertura y Calidad en la Educación Media Superior			0	0	0	66,241,498	0	0	0	0	0	0 \$ 66,241,498
	91	1	0	0	0	66,241,498	0	0	0	0	0	66,241,498
92 Instituto de Selección y Capacitación del Esta Profesionalización de los Servidores(as) Públicos(as)			0	0	0	13,367,396	0	0	0	0	0	0 \$ 13,367,396
	92	1	0	0	0	13,367,396	0	0	0	0	0	13,367,396
93 Universidad Tecnológica del Estado de Zacate Ofertar educación tecnológica de calidad a los estudiantes de la UTZAC			0	0	0	23,335,152	0	0	0	0	0	0 \$ 23,335,152
	93	1	0	0	0	23,335,152	0	0	0	0	0	23,335,152
300 Municipios Gestión y Desarrollo Municipal			0	0	0	0	0	0	0	4,557,132,752	0	0 \$ 4,557,132,752
	300	1	0	0	0	0	0	0	0	4,557,132,752	0	4,557,132,752
											\$	35,033,593,697



GOBIERNO DEL ESTADO DE ZACATECAS
SECRETARÍA DE FINANZAS
SUBSECRETARÍA DE EGRESOS
DIRECCIÓN DE PRESUPUESTO

Clasificación Programática por Eje, Línea y Estrategia

Anexo 3

Dependencia/Proyecto	1000	2000	3000	4000	5000	6000	7000	8000	9000	Total
1 Gobierno Abierto y de Resultados	641,550,586	60,932,950	233,927,796	1,434,477,682	54,020,000	0	691,045,243	4,557,132,752	8,453,709,810	16,126,796,819
1 Democracia y participación ciudadana	119,116,161	14,726,506	26,565,521	1,161,119,259	720,000	0	0	0	0 \$	1,322,247,447
Fomentar la participación e involucramiento de la sociedad en los asuntos públicos	57,415,856	7,931,589	16,476,060	141,111,146	0	0	0	0	0	222,934,651
Fortalecer la colaboración entre los poderes del Estado y órdenes de gobierno, a fin de garantizar la gobernanza democrática	32,944,763	4,443,086	7,367,100	974,692,382	720,000	0	0	0	0	1,020,167,331
Fomentar la legalidad y certeza jurídica en la acción gubernamental	28,755,542	2,351,831	2,722,361	45,315,731	0	0	0	0	0	79,145,465
2 Gestión pública basada en resultados	452,643,504	43,224,380	198,662,183	247,040,970	53,300,000	0	691,045,243	0	8,453,709,810	10,139,626,090
estratégica del Gobierno del Estado para una gestión transparente	71,420,072	7,001,527	33,640,650	0	6,204,000	0	0	0	0	118,266,249
Ejercer finanzas públicas honestas,, eficientes y eficaces	251,582,944	13,602,700	128,127,500	227,957,652	0	0	691,045,243	0	8,453,709,810	9,766,025,849
Optimizar el funcionamiento de la capacidad institucional de la Administración Pública Estatal	129,640,488	22,620,153	36,894,033	5,715,922	47,096,000	0	0	0	0	241,966,596
Profesionalización, actualización y evaluación de los servidores públicos	0	0	0	13,367,396	0	0	0	0	0	13,367,396
3 Gobernanza electrónica	9,671,244	825,560	3,336,772	900,000	0	0	0	0	0	14,733,576
Implementar un modelo de Gobernanza Electrónica	9,671,244	825,560	3,336,772	900,000	0	0	0	0	0	14,733,576
4 Transparencia y rendición de cuentas	1,854,061	190,000	132,000	25,417,453	0	0	0	0	0	27,593,514
Fortalecer la capacidad institucional para garantizar el acceso a la	1,854,061	190,000	132,000	25,417,453	0	0	0	0	0	27,593,514
5 Combate a la corrupción	58,265,616	1,966,504	5,231,320	0	0	0	0	0	0 \$	65,463,440
Implementar y consolidar el Sistema Estatal Anticorrupción	53,316,239	1,591,504	4,704,000	0	0	0	0	0	0	59,611,743
Fortalecer a las instituciones para la prevención y el combate a la corrupción	4,949,377	375,000	527,320	0	0	0	0	0	0	5,851,697
6 Fortalecimiento Municipal	0	0	0	0	0	0	0	4,557,132,752	0	4,557,132,752
Fortalecer las capacidades institucionales de los municipios	0	0	0	0	0	0	0	4,341,931,740	0	4,341,931,740
Impulsar la colaboración regional y territorial	0	0	0	0	0	0	0	215,201,012	0	215,201,012
2 Seguridad Humana	1,222,213,822	147,003,405	111,529,880	3,820,858,096	69,460	0	3,000,000	0	0	5,304,674,663
1 Derechos Humanos	833,801	200,000	300,000	40,496,755	0	0	0	0	0	41,830,556
derechos humanos	0	0	0	40,496,755	0	0	0	0	0	40,496,755
Garantizar el goce y ejercicio de los derechos humanos de las niñas, niños, adolescentes, jóvenes, mujeres y adultos mayores	833,801	200,000	300,000	0	0	0	0	0	0	1,333,801
2 Pobreza y desigualdad	54,748,936	3,097,300	5,503,000	600,237,340	0	0	0	0	0	663,586,576
Implementar programas de reducción de la pobreza en todas	13,207,941	575,000	1,009,000	528,951,564	0	0	0	0	0	543,743,505



GOBIERNO DEL ESTADO DE ZACATECAS
SECRETARÍA DE FINANZAS
SUBSECRETARÍA DE EGRESOS
DIRECCIÓN DE PRESUPUESTO

Clasificación Programática por Eje, Línea y Estrategia

Anexo 3

Dependencia/Proyecto	1000	2000	3000	4000	5000	6000	7000	8000	9000	Total
Impulsar la inversión pública para ampliar la infraestructura social	11,818,011	156,800	645,000	68,285,776	0	0	0	0	0	80,905,587
Implementar el Sistema Estatal de Evaluación de la Política Social	29,722,984	2,365,500	3,849,000	3,000,000	0	0	0	0	0	38,937,484
4 Salud y bienestar	0	45,000	610,000	2,671,778,513	69,460	0	0	0	0	2,672,502,973
Garantizar que las y los zacatecanos tengan acceso efectivo a los servicios de salud	0	0	0	422,610,827	0	0	0	0	0	422,610,827
Mejorar la calidad, eficiencia y coordinación sectorial en la prestación de servicios de salud	0	45,000	610,000	2,059,576,775	69,460	0	0	0	0	2,060,301,235
Promover la cultura de la prevención y detección oportuna de enfermedades	0	0	0	189,590,911	0	0	0	0	0	189,590,911
5 Seguridad Pública	632,557,658	102,572,780	72,035,893	187,715,794	0	0	0	0	0	994,882,125
Fortalecer la infraestructura y los mecanismos de actuación y colaboración de las funciones de seguridad pública	51,979,831	1,149,000	1,500,000	186,515,794	0	0	0	0	0	241,144,625
Impulsar la prevención de la violencia y delincuencia en el Estado	403,395,712	79,249,823	57,193,767	0	0	0	0	0	0	539,839,302
Promover la readaptación y reinserción social de individuos	177,182,115	22,173,957	13,342,126	1,200,000	0	0	0	0	0	213,898,198
6 Acceso a la Justicia para Todos	500,717,341	37,644,304	24,089,511	39,369,613	0	0	0	0	0	601,820,769
Consolidar el nuevo sistema de justicia penal	463,607,708	36,794,304	22,937,511	0	0	0	0	0	0	523,339,523
Promover el acceso inclusivo a la justicia	37,109,633	850,000	1,152,000	39,369,613	0	0	0	0	0	78,481,246
7 Igualdad sustantiva entre mujeres y hombres	22,372,686	2,849,934	4,890,589	260,000	0	0	3,000,000	0	0	33,373,209
Institucionalizar la perspectiva de género en la administración pública estatal y municipal	22,372,686	2,849,934	4,890,589	260,000	0	0	3,000,000	0	0	33,373,209
8 Oportunidades para las y los jóvenes	0	0	0	28,405,775	0	0	0	0	0	28,405,775
Fomentar el desarrollo integral de los jóvenes para insertarlos en todos los ámbitos productivo, social	0	0	0	28,405,775	0	0	0	0	0	28,405,775
9 Gobierno promotor de la inclusión de las personas con discapacidad	0	0	0	43,963,945	0	0	0	0	0	43,963,945
Impulsar la inclusión de hombres y mujeres con discapacidad al desarrollo cultural, académico, productivo y social en el Estado	0	0	0	43,963,945	0	0	0	0	0	43,963,945
10 Vinculación con las y los zacatecanos radicados en otras latitudes	10,983,400	594,087	4,100,887	99,620,000	0	0	0	0	0	115,298,374
Impulsar la protección y ejercicio pleno de los derechos de los migrantes	8,715,273	594,087	4,100,887	4,492,000	0	0	0	0	0	17,902,247



GOBIERNO DEL ESTADO DE ZACATECAS
SECRETARÍA DE FINANZAS
SUBSECRETARÍA DE EGRESOS
DIRECCIÓN DE PRESUPUESTO

Clasificación Programática por Eje, Línea y Estrategia

Anexo 3

Dependencia/Proyecto	1000	2000	3000	4000	5000	6000	7000	8000	9000	Total
Crear infraestructura tecnológica y productiva para el impulso industrial, comercial y de servicios	1,125,097	0	0	0	0	0	0	0	0	1,125,097
6 Productividad en el Sector Agropecuario	89,771,995	3,144,688	4,007,449	543,766,844	0	0	0	0	0	640,690,976
Fortalecer y diversificar la agricultura sostenible	50,169,909	567,490	230,682	237,950,947	0	0	0	0	0	288,919,028
Incrementar la productividad en la ganadería, silvicultura y pesca	12,612,908	281,260	183,496	133,190,208	0	0	0	0	0	146,267,872
Impulsar alianzas estratégicas para promover la agroindustria	1,550,585	345,179	126,599	45,225,000	0	0	0	0	0	47,247,363
Garantizar la sostenibilidad del recurso hídrico en el sector	25,438,593	1,950,759	3,466,672	127,400,689	0	0	0	0	0	158,256,713
7 Productividad en los sectores industrial y de servicios	5,961,641	342,100	378,790	6,579,152	0	0	0	0	0	13,261,683
Fortalecer el acceso a los esquemas de financiamiento para MIPYMES	3,221,443	342,100	378,790	0	0	0	0	0	0	3,942,333
Fomentar la industrialización de procesos que proporcionen valor agregado a productos locales	464,516	0	0	0	0	0	0	0	0	464,516
Fomentar el emprendimiento mediante asesoría y mecanismos de financiamiento	0	0	0	5,579,152	0	0	0	0	0	5,579,152
Promover el encadenamiento de las MIPYMES a los sectores estratégicos	2,275,682	0	0	1,000,000	0	0	0	0	0	3,275,682
8 Minería Sostenible	1,465,802	0	0	0	0	0	0	0	0	1,465,802
Promover la inversión del sector minero, privilegiando la que tenga una visión y manejo sustentable.	1,465,802	0	0	0	0	0	0	0	0	1,465,802
9 Turismo	33,996,815	1,004,730	4,432,617	67,000,000	3,000,000	20,000,000	0	0	0	129,434,162
Ampliar la oferta turística, la profesionalización y capacitación del sector	11,747,591	303,300	905,200	9,120,000	0	0	0	0	0	22,076,091
Incrementar la inversión y aprovechar la infraestructura con potencial turístico en áreas potenciales del sector	22,249,224	701,430	3,527,417	57,880,000	3,000,000	20,000,000	0	0	0	107,358,071
10 Cultura y Economía Creativa	40,026,295	981,143	3,068,329	238,564,413	0	0	594,173	0	0	283,234,353
Proteger, preservar y difundir la cultura y el patrimonio cultural tanto material como inmaterial de la entidad	40,026,295	981,143	3,068,329	238,564,413	0	0	594,173	0	0	283,234,353
4 Medio Ambiente y Desarrollo Territorial	403,609,298	10,179,784	20,933,551	211,551,496	0	690,068,527	0	0	0	1,336,342,656
1 Recursos Naturales	7,921,161	598,200	1,217,664	132,714,936	0	0	0	0	0	142,451,961
Impulsar mecanismos para la protección y conservación de ecosistemas	7,921,161	598,200	1,217,664	132,714,936	0	0	0	0	0	142,451,961
2 Agua	33,073,446	890,628	2,218,649	12,569,770	0	172,431,206	0	0	0	221,183,699



GOBIERNO DEL ESTADO DE ZACATECAS
SECRETARÍA DE FINANZAS
SUBSECRETARÍA DE EGRESOS
DIRECCIÓN DE PRESUPUESTO

Financiamiento a Partidos Políticos

Anexo 4

Partido	Enero	Febrero	Marzo	Abril	Mayo	Junio	Julio	Agosto	Septiembre	Octubre	Noviembre	Diciembre	Asignación Presupuestal
Partido Revolucionario Institucional	\$ 7,153,416.00	\$ 650,311.00	\$ 650,311.00	\$ 650,311.00	\$ 650,311.00	\$ 650,311.00	\$ 650,311.00	\$ 650,311.00	\$ 650,311.00	\$ 650,311.00	\$ 650,311.00	\$ 650,305.00	\$ 14,306,831.00
Partido Acción Nacional	\$ 3,078,576.00	\$ 279,871.00	\$ 279,871.00	\$ 279,871.00	\$ 279,871.00	\$ 279,871.00	\$ 279,871.00	\$ 279,871.00	\$ 279,871.00	\$ 279,871.00	\$ 279,871.00	\$ 279,863.00	\$ 6,157,149.00
Partido Verde Ecologista	\$ 1,706,489.00	\$ 155,135.00	\$ 155,135.00	\$ 155,135.00	\$ 155,135.00	\$ 155,135.00	\$ 155,135.00	\$ 155,135.00	\$ 155,135.00	\$ 155,135.00	\$ 155,135.00	\$ 155,139.00	\$ 3,412,978.00
Partido de la Revolución Democrática	\$ 3,008,350.00	\$ 273,486.00	\$ 273,486.00	\$ 273,486.00	\$ 273,486.00	\$ 273,486.00	\$ 273,486.00	\$ 273,486.00	\$ 273,486.00	\$ 273,486.00	\$ 273,486.00	\$ 273,489.00	\$ 6,016,699.00
Partido del Trabajo	\$ 2,559,991.00	\$ 232,726.00	\$ 232,726.00	\$ 232,726.00	\$ 232,726.00	\$ 232,726.00	\$ 232,726.00	\$ 232,726.00	\$ 232,726.00	\$ 232,726.00	\$ 232,726.00	\$ 232,731.00	\$ 5,119,982.00
Movimiento Ciudadano	\$ -	\$ -	\$ -	\$ -	\$ -	\$ -	\$ -	\$ -	\$ -	\$ -	\$ -	\$ -	\$ -
Nueva Alianza	\$ 1,531,828.00	\$ 139,257.00	\$ 139,257.00	\$ 139,257.00	\$ 139,257.00	\$ 139,257.00	\$ 139,257.00	\$ 139,257.00	\$ 139,257.00	\$ 139,257.00	\$ 139,257.00	\$ 139,257.00	\$ 3,063,655.00
MORENA	\$ 5,005,256.00	\$ 455,023.00	\$ 455,023.00	\$ 455,023.00	\$ 455,023.00	\$ 455,023.00	\$ 455,023.00	\$ 455,023.00	\$ 455,023.00	\$ 455,023.00	\$ 455,023.00	\$ 455,025.00	\$ 10,010,511.00
Partido Encuentro Social	\$ 1,679,480.00	\$ 152,680.00	\$ 152,680.00	\$ 152,680.00	\$ 152,680.00	\$ 152,680.00	\$ 152,680.00	\$ 152,680.00	\$ 152,680.00	\$ 152,680.00	\$ 152,680.00	\$ 152,679.00	\$ 3,358,959.00

Concepto		Asignación Presupuestal
Financiamiento Ordinario	Financiamiento para Actividades Ordinarias Permanentes	51,446,764.00
Financiamiento Adicional	Financiamiento para Actividades Específicas	1,543,402.92
Total		52,990,166.92



GOBIERNO DEL ESTADO DE ZACATECAS
SECRETARÍA DE FINANZAS
SUBSECRETARÍA DE EGRESOS
DIRECCIÓN DE PRESUPUESTO

Presupuesto de la Deuda Pública

Anexo 7

No de Crédito	Fecha de Contratación	Tipo de Instrumento	Institución Bancaria	Fuente o Garantía de Pago	Monto Contratado	Plazo de Vencimiento	Tasa de Interés contratada	Amortización	Interés	Asignación Presupuestal
1	19-oct-11	Contrato de Apertura de Crédito Simple	BANORTE 2011	Participaciones	\$ 3,000,000,000.00	204 Meses	TIIE Más 1.70	\$ 2,582,438,899.97	\$ 51,510,514.00	\$ 2,633,949,413.97
2	01-dic-11	Contrato de Apertura de Crédito Simple	BANCOMER 2011	Participaciones	\$ 750,000,000.00	180 Meses	TIIE Más 1.32	\$ 588,263,572.20	\$ 11,016,530.00	\$ 599,280,102.20
3	05-ene-12	Contrato de Apertura de Crédito Simple	BANOBRAS 2011	Participaciones	\$ 1,147,850,000.00	200 Meses	TIIE Más 1.81	\$ 986,207,818.64	\$ 19,878,257.00	\$ 1,006,086,075.64
4	16-ene-13	Contrato de Apertura de Crédito Simple	BANOBRAS - PROFISE (Int)	Participaciones	\$ 276,728,334.37	240 Meses	TIIE Más 1.68	\$ -	\$ 24,278,046.00	\$ 24,278,046.00
5	03-dic-14	Contrato de Apertura de Crédito Simple	BANCOMER 2014	Participaciones	\$ 650,000,000.00	168 Meses	TIIE Más 1.20	\$ 645,390,070.92	\$ 12,474,046.00	\$ 657,864,116.92
6	22-ene-15	Contrato de Apertura de Crédito Simple	BANCO INTERACCION ES 2015	Participaciones	\$ 550,000,000.00	163 Meses	TIIE Más 1.70	\$ 547,501,430.39	\$ 14,463,552.00	\$ 561,964,982.39
7	02-feb-16	Contrato de Apertura de Crédito Simple	BANORTE 2016	Participaciones	\$ 1,000,000,000.00	180 Meses	TIIE Más 1.10	\$ 1,050,000,000.00	\$ 19,506,667.00	\$ 1,069,506,667.00
8	03-feb-16	Contrato de Apertura de Crédito Simple	HSBC 2016	Participaciones	\$ 500,000,000.00	120 Meses	TIIE Más 1.10	\$ 500,000,000.00	\$ 9,288,889.00	\$ 509,288,889.00
9	03-feb-16	Contrato de Apertura de Crédito Simple	SANTANDER	Participaciones	\$ 500,000,000.00	180 Meses	TIIE Más 1.19	\$ 500,000,000.00	\$ 9,612,500.00	\$ 509,612,500.00



GOBIERNO DEL ESTADO DE ZACATECAS
SECRETARÍA DE FINANZAS
SUBSECRETARÍA DE EGRESOS
DIRECCIÓN DE PRESUPUESTO

Participaciones de la Federación y el Estado a Municipios
Participaciones Federales Ramo 28

Anexo 8

Municipio	Fondo General de Participación	Fondo de Fomento Municipal	IESPS	ISAN	Fondo de Fiscalización	Fondo de Compensación	9/11 IEPS S VENTAS	Fondo de Compensación del ISAN	Fondo del ISR	Asignación Presupuestal
APOZOL	\$ 7,700,415.00	\$ 4,484,111.00	\$ 139,817.00	\$ 38,660.00	\$ 352,875.00	\$ 304,315.00	\$ 437,627.00	\$ 12,619.00	\$	\$ 13,470,439.00
APULCO	\$ 6,575,746.00	\$ 3,829,193.00	\$ 119,396.00	\$ 33,014.00	\$ 301,336.00	\$ 247,658.00	\$ 356,149.00	\$ 10,776.00	\$	\$ 11,473,268.00
ATOLINGA	\$ 5,071,255.00	\$ 2,953,097.00	\$ 92,079.00	\$ 25,460.00	\$ 232,392.00	\$ 152,226.00	\$ 218,911.00	\$ 8,311.00	\$	\$ 8,753,731.00
BENITO JUÁREZ	\$ 5,944,435.00	\$ 3,461,567.00	\$ 107,934.00	\$ 29,844.00	\$ 272,406.00	\$ 222,236.00	\$ 319,592.00	\$ 9,742.00	\$	\$ 10,367,756.00
CALERA	\$ 34,046,967.00	\$ 19,826,253.00	\$ 618,194.00	\$ 170,934.00	\$ 1,560,217.00	\$ 1,753,331.00	\$ 2,521,411.00	\$ 55,795.00	\$	\$ 60,553,102.00
CAÑITAS DE FELIPE PESCADOR	\$ 8,706,085.00	\$ 5,069,733.00	\$ 158,077.00	\$ 43,709.00	\$ 398,960.00	\$ 377,293.00	\$ 542,574.00	\$ 14,267.00	\$	\$ 15,310,698.00
CONCEPCIÓN DEL ORO	\$ 16,848,468.00	\$ 9,811,212.00	\$ 305,919.00	\$ 84,588.00	\$ 772,088.00	\$ 557,639.00	\$ 801,924.00	\$ 27,611.00	\$	\$ 29,209,449.00
CUAUHTEMOC	\$ 11,042,124.00	\$ 6,430,057.00	\$ 200,493.00	\$ 55,437.00	\$ 506,010.00	\$ 554,828.00	\$ 797,882.00	\$ 18,096.00	\$	\$ 19,604,927.00
CHALCHIHUITES	\$ 15,977,028.00	\$ 9,303,754.00	\$ 290,096.00	\$ 80,213.00	\$ 732,154.00	\$ 596,272.00	\$ 857,479.00	\$ 26,183.00	\$	\$ 27,863,179.00
EL PLATEADO DE JOAQUÍN AMARO	\$ 4,025,374.00	\$ 2,344,058.00	\$ 73,089.00	\$ 20,209.00	\$ 184,464.00	\$ 103,995.00	\$ 149,553.00	\$ 6,597.00	\$	\$ 6,907,339.00
EL SALVADOR	\$ 4,897,487.00	\$ 2,851,908.00	\$ 88,924.00	\$ 24,588.00	\$ 224,429.00	\$ 147,325.00	\$ 211,865.00	\$ 8,026.00	\$	\$ 8,454,552.00
FRESNILLO	\$ 164,779,948.00	\$ 95,954,772.00	\$ 2,991,923.00	\$ 827,282.00	\$ 7,551,112.00	\$ 9,069,859.00	\$ 13,043,079.00	\$ 270,038.00	\$	\$ 294,488,013.00
GENARO CODINA GENERAL	\$ 10,436,760.00	\$ 6,077,541.00	\$ 189,501.00	\$ 52,398.00	\$ 478,269.00	\$ 402,665.00	\$ 579,061.00	\$ 17,104.00	\$	\$ 18,233,299.00
ENRIQUE ESTRADA GENERAL	\$ 6,727,448.00	\$ 3,917,532.00	\$ 122,151.00	\$ 33,775.00	\$ 308,288.00	\$ 277,498.00	\$ 399,062.00	\$ 11,025.00	\$	\$ 11,796,779.00
FRANCISCO R. MURGUÍA	\$ 28,895,262.00	\$ 16,826,309.00	\$ 524,654.00	\$ 145,069.00	\$ 1,324,138.00	\$ 1,086,190.00	\$ 1,562,016.00	\$ 47,353.00	\$	\$ 50,410,991.00
GENERAL. PÁNFILO NATERA	\$ 18,420,382.00	\$ 10,726,570.00	\$ 334,460.00	\$ 92,480.00	\$ 844,122.00	\$ 948,614.00	\$ 1,364,172.00	\$ 30,187.00	\$	\$ 32,760,987.00
GUADALUPE	\$ 139,155,682.00	\$ 81,033,232.00	\$ 2,526,661.00	\$ 698,635.00	\$ 6,376,869.00	\$ 7,393,700.00	\$ 10,632,649.00	\$ 228,046.00	\$	\$ 248,045,474.00
HUANUSCO	\$ 6,953,822.00	\$ 4,049,354.00	\$ 126,261.00	\$ 34,912.00	\$ 318,662.00	\$ 228,176.00	\$ 328,133.00	\$ 11,396.00	\$	\$ 12,050,716.00
JALPA	\$ 25,892,300.00	\$ 15,077,622.00	\$ 470,129.00	\$ 129,993.00	\$ 1,186,526.00	\$ 1,085,720.00	\$ 1,561,339.00	\$ 42,432.00	\$	\$ 45,446,061.00
JEREZ	\$ 56,084,187.00	\$ 32,658,982.00	\$ 1,018,325.00	\$ 281,572.00	\$ 2,570,082.00	\$ 2,614,630.00	\$ 3,760,018.00	\$ 91,910.00	\$	\$ 99,079,706.00
JIMENEZ DEL TEUL	\$ 8,191,918.00	\$ 4,770,324.00	\$ 148,741.00	\$ 41,128.00	\$ 375,398.00	\$ 248,788.00	\$ 357,775.00	\$ 13,425.00	\$	\$ 14,147,497.00
JUAN ALDAMA	\$ 18,132,414.00	\$ 10,558,880.00	\$ 329,232.00	\$ 91,034.00	\$ 830,926.00	\$ 912,999.00	\$ 1,312,956.00	\$ 29,715.00	\$	\$ 32,198,156.00
JUCHIPILA	\$ 15,027,175.00	\$ 8,750,635.00	\$ 272,850.00	\$ 75,444.00	\$ 688,627.00	\$ 592,893.00	\$ 852,621.00	\$ 24,626.00	\$	\$ 26,284,871.00
LORETO	\$ 34,875,140.00	\$ 20,308,515.00	\$ 633,231.00	\$ 175,092.00	\$ 1,598,168.00	\$ 2,040,737.00	\$ 2,934,721.00	\$ 57,153.00	\$	\$ 62,622,757.00
LUÍS MOYA	\$ 11,233,858.00	\$ 6,541,708.00	\$ 203,974.00	\$ 56,400.00	\$ 514,796.00	\$ 548,043.00	\$ 788,123.00	\$ 18,410.00	\$	\$ 19,905,312.00
MAZAPIL	\$ 49,910,146.00	\$ 29,063,710.00	\$ 906,223.00	\$ 250,575.00	\$ 2,287,154.00	\$ 1,271,515.00	\$ 1,828,526.00	\$ 81,792.00	\$	\$ 85,599,641.00
MELCHOR OCAMPO	\$ 7,936,190.00	\$ 4,621,408.00	\$ 144,098.00	\$ 39,844.00	\$ 363,679.00	\$ 194,740.00	\$ 280,050.00	\$ 13,006.00	\$	\$ 13,593,015.00
MEZQUITAL DEL ORO	\$ 5,400,992.00	\$ 3,145,109.00	\$ 98,066.00	\$ 27,116.00	\$ 247,503.00	\$ 156,287.00	\$ 224,751.00	\$ 8,851.00	\$	\$ 9,308,675.00
MIGUEL AUZA	\$ 20,156,716.00	\$ 11,737,673.00	\$ 365,987.00	\$ 101,197.00	\$ 923,690.00	\$ 983,253.00	\$ 1,413,986.00	\$ 33,032.00	\$	\$ 35,715,534.00
MOMAX	\$ 4,672,434.00	\$ 2,720,855.00	\$ 84,838.00	\$ 23,458.00	\$ 214,116.00	\$ 140,017.00	\$ 201,355.00	\$ 7,657.00	\$	\$ 8,064,730.00



GOBIERNO DEL ESTADO DE ZACATECAS
SECRETARÍA DE FINANZAS
SUBSECRETARÍA DE EGRESOS
DIRECCIÓN DE PRESUPUESTO

Participaciones de la Federación y el Estado a Municipios
Participaciones Federales Ramo 28

Anexo 8

	Fondo General de Participación	Fondo de Fomento Municipal	IESPS	ISAN	Fondo de Fiscalización	Fondo de Compensación	9/11 IEPS S VENTAS	Fondo de Compensación del ISAN	Fondo del ISR	Asignación Presupuestal
MONTE ESCOBEDO	\$ 13,935,411.00	\$ 8,114,878.00	\$ 253,026.00	\$ 69,963.00	\$ 638,596.00	\$ 464,157.00	\$ 667,490.00	\$ 22,837.00	\$	24,166,358.00
MORELOS	\$ 12,466,133.00	\$ 7,259,287.00	\$ 226,349.00	\$ 62,587.00	\$ 571,266.00	\$ 540,119.00	\$ 776,728.00	\$ 20,429.00	\$	21,922,898.00
MOYAHUA DE ESTRADA	\$ 7,610,210.00	\$ 4,431,583.00	\$ 138,179.00	\$ 38,207.00	\$ 348,741.00	\$ 242,899.00	\$ 349,304.00	\$ 12,471.00	\$	13,171,594.00
NOCHISTLAN DE MEJÍA	\$ 30,312,566.00	\$ 17,651,634.00	\$ 550,388.00	\$ 152,185.00	\$ 1,389,086.00	\$ 1,299,246.00	\$ 1,868,404.00	\$ 49,676.00	\$	53,273,185.00
NORIA DE ANGELES	\$ 14,064,292.00	\$ 8,189,928.00	\$ 255,366.00	\$ 70,610.00	\$ 644,502.00	\$ 708,875.00	\$ 1,019,412.00	\$ 23,048.00	\$	24,976,033.00
OJOCALIENTE	\$ 32,040,966.00	\$ 18,658,117.00	\$ 581,770.00	\$ 160,863.00	\$ 1,468,291.00	\$ 1,734,797.00	\$ 2,494,757.00	\$ 52,508.00	\$	57,192,069.00
PANUCO	\$ 14,913,022.00	\$ 8,684,161.00	\$ 270,777.00	\$ 74,871.00	\$ 683,396.00	\$ 753,158.00	\$ 1,083,092.00	\$ 24,439.00	\$	26,486,916.00
PINOS	\$ 59,613,096.00	\$ 34,713,939.00	\$ 1,082,400.00	\$ 299,289.00	\$ 2,731,796.00	\$ 3,017,920.00	\$ 4,339,976.00	\$ 97,693.00	\$	105,896,109.00
RÍO GRANDE	\$ 49,018,942.00	\$ 28,544,744.00	\$ 890,041.00	\$ 246,101.00	\$ 2,246,314.00	\$ 2,679,735.00	\$ 3,853,643.00	\$ 80,331.00	\$	87,559,851.00
SAÍN ALTO	\$ 20,000,474.00	\$ 11,646,689.00	\$ 363,150.00	\$ 100,413.00	\$ 916,530.00	\$ 966,371.00	\$ 1,389,708.00	\$ 32,776.00	\$	35,416,111.00
SANTA MARÍA DE LA PAZ	\$ 4,953,040.00	\$ 2,884,258.00	\$ 89,933.00	\$ 24,867.00	\$ 226,975.00	\$ 157,238.00	\$ 226,120.00	\$ 8,117.00	\$	8,570,548.00
SOMBRETE	\$ 53,863,053.00	\$ 31,365,570.00	\$ 977,996.00	\$ 270,421.00	\$ 2,468,298.00	\$ 2,661,490.00	\$ 3,827,405.00	\$ 88,270.00	\$	95,522,503.00
SUSTICACÁN	\$ 3,231,047.00	\$ 1,881,505.00	\$ 58,666.00	\$ 16,222.00	\$ 148,064.00	\$ 88,373.00	\$ 127,087.00	\$ 5,295.00	\$	5,556,259.00
TABASCO	\$ 14,996,729.00	\$ 8,732,906.00	\$ 272,297.00	\$ 75,291.00	\$ 687,232.00	\$ 697,804.00	\$ 1,003,489.00	\$ 24,576.00	\$	26,490,324.00
TEPECHITLAN	\$ 10,318,424.00	\$ 6,008,632.00	\$ 187,352.00	\$ 51,804.00	\$ 472,846.00	\$ 398,473.00	\$ 573,031.00	\$ 16,910.00	\$	18,027,472.00
TEPETONGO	\$ 10,323,883.00	\$ 6,011,811.00	\$ 187,452.00	\$ 51,831.00	\$ 473,096.00	\$ 358,195.00	\$ 515,109.00	\$ 16,919.00	\$	17,938,296.00
TEUL DE GONZÁLEZ. ORTEGA	\$ 7,971,718.00	\$ 4,642,096.00	\$ 144,743.00	\$ 40,022.00	\$ 365,307.00	\$ 280,812.00	\$ 403,827.00	\$ 13,064.00	\$	13,861,589.00
TLALTENANGO DE SÁNCHEZ ROMÁN	\$ 25,526,353.00	\$ 14,864,524.00	\$ 463,484.00	\$ 128,156.00	\$ 1,169,756.00	\$ 1,197,772.00	\$ 1,722,478.00	\$ 41,832.00	\$	45,114,355.00
TRANCO SO TRINIDAD	\$ 14,213,004.00	\$ 8,276,526.00	\$ 258,067.00	\$ 71,357.00	\$ 651,317.00	\$ 737,684.00	\$ 1,060,840.00	\$ 23,292.00	\$	25,292,087.00
GARCÍA DE LA CADENA	\$ 4,961,124.00	\$ 2,888,965.00	\$ 90,080.00	\$ 24,907.00	\$ 227,346.00	\$ 161,320.00	\$ 231,989.00	\$ 8,130.00	\$	8,593,861.00
VALPARAÍSO	\$ 44,687,168.00	\$ 26,022,262.00	\$ 811,389.00	\$ 224,353.00	\$ 2,047,809.00	\$ 1,640,018.00	\$ 2,358,458.00	\$ 73,232.00	\$	77,864,689.00
VETAGRANDE	\$ 9,182,831.00	\$ 5,347,353.00	\$ 166,733.00	\$ 46,103.00	\$ 420,807.00	\$ 430,270.00	\$ 618,759.00	\$ 15,049.00	\$	16,227,905.00
VILLA DE COS	\$ 40,022,283.00	\$ 23,305,803.00	\$ 726,688.00	\$ 200,933.00	\$ 1,834,038.00	\$ 1,659,505.00	\$ 2,386,481.00	\$ 65,588.00	\$	70,201,319.00
VILLA GARCÍA	\$ 16,220,585.00	\$ 9,445,582.00	\$ 294,518.00	\$ 81,436.00	\$ 743,315.00	\$ 809,107.00	\$ 1,163,552.00	\$ 26,582.00	\$	28,784,677.00
VILLA GONZÁLEZ ORTEGA	\$ 11,510,309.00	\$ 6,702,691.00	\$ 208,994.00	\$ 57,788.00	\$ 527,465.00	\$ 569,434.00	\$ 818,886.00	\$ 18,863.00	\$	20,414,430.00
VILLA HIDALGO	\$ 16,034,383.00	\$ 9,337,153.00	\$ 291,138.00	\$ 80,501.00	\$ 734,783.00	\$ 807,039.00	\$ 1,160,577.00	\$ 26,277.00	\$	28,471,851.00
VILLANUEVA	\$ 29,214,127.00	\$ 17,011,991.00	\$ 530,443.00	\$ 146,670.00	\$ 1,338,750.00	\$ 1,308,872.00	\$ 1,882,249.00	\$ 47,876.00	\$	51,480,978.00
ZACATECAS	\$ 119,333,056.00	\$ 69,490,105.00	\$ 2,166,739.00	\$ 599,117.00	\$ 5,468,492.00	\$ 6,026,159.00	\$ 8,666,021.00	\$ 195,557.00	\$	211,945,246.00
POR DISTRIBUIR									\$ 84,793,271.00	\$ 84,793,271.00
									Total	\$ 2,636,933,438.00



GOBIERNO DEL ESTADO DE ZACATECAS
Secretaría de Finanzas
Proyecto de Presupuesto de Egresos 2017

Anexo 9

Dependencia	Programático 2016			Presupuesto 2017					
	CVE	Programas Presupuestarios	Importe	CVE	Programas Presupuestarios	Importe	No. MIIR's	Indicadores para Resultados de Fin Propósito	
		Total 2016	\$ 27,552,097,693		Total 2017	\$ 35,033,593,697			
PODER EJECUTIVO			\$ 20,372,068,682		Total 2017	\$ 27,511,033,234	110		
Jefatura de la Oficina del Gobernador	1	Coordinación Institucional	\$ 80,483,745	1	Coordinación Institucional	\$ 87,623,505	1	Porcentaje de apoyos entregados	Porcentaje de peticiones concluidas
	2	Comunicación con Imagen Institucional	\$ 19,741,776						
	3	Agenda Digital	\$ 11,143,770						
	4	Sistema de Planeación Democrática del Estado	\$ 18,899,941						
	1	Gestión Estratégica de la Gobernabilidad y Política Interior	\$ 47,465,168	1	Gestión estratégica para la coordinación de la gobernabilidad y política interior	\$ 45,474,949	1	Porcentaje de eficiencia institucional para la gobernabilidad	Porcentaje de de reuniones de colaboración con los tres ordenes y niveles de gobierno
	2	Justicia Laboral del Estado de Zacateca	\$ 34,956,344	2	Impartición de Justicia Laboral, Inspección y Capacitación entre los Factores de Producción Cultura de Protección y Autoprotección ante fenómenos naturales y/o antropogénicos	\$ 35,836,940	1	Índice de Justicia Laboral	Porcentaje de avance en la Justicia Laboral
	3	Sistema Estatal de Protección Civil	\$ 26,183,201	3	Coordinación Institucional, fortalecimiento de los sistemas de videovigilancia y prevención delictiva.	\$ 21,199,687	1	Porcentaje de Consejos Municipales de protección civil activados	Porcentaje de Consejos Municipales activados
Secretaría General de Gobierno	4	Coordinación Institucional, Depuración Policial y Prevención Delictiva	\$ 175,805,735	4	Coordinación Institucional, fortalecimiento de los sistemas de videovigilancia y prevención delictiva.	\$ 226,985,817	1	Porcentaje de acciones para las instituciones de Seguridad Pública	Porcentaje de Evaluaciones al personal de seguridad pública
	5	Atención Integral a víctimas del delito y violaciones a derechos humanos	\$ 981,432	5	Profesionalización de elementos de las Instancias de Seguridad Pública	\$ 14,158,808	1	Porcentaje de eficiencia en la profesionalización de elementos de seguridad y procuración de justicia	Índice de profesionalización del personal de seguridad pública
	6	Formación Profesional para Personal Sustantivo de Seguridad Pública	\$ 13,460,654	6	Atención Integral a Víctimas de Delito y de Violaciones de Derechos Humanos.	\$ 3,274,693	1	Índice de Atención Integral a Víctimas del Delito y Violación de Derechos Humanos	Porcentaje de apoyos otorgados a víctimas
	7			7	Implementar la política de protección de los derechos de los niños, niñas y adolescentes.	\$ 1,333,801	1	Porcentaje de reuniones para el cumplimiento de los derechos registrados en el sistema DNNA	Porcentaje de normas legislativas armonizadas
	8			8	Conservación de la memoria histórica para el fortalecimiento de la identidad de nuestro Estado.	\$ 3,482,255	1	Índice de Documentos Registrados para la Memoria Histórica	Porcentaje de documentos históricos investigados
	1	Administración de los ingresos propios y transferidos	\$ 185,665,420	1	Administración de los ingresos propios y transferidos	\$ 342,304,384	1	Ingresos que recauda el Estado	Incremento en la ley de ingresos del Estado
	2	Contabilidad Gubernamental	\$ 14,109,903	2	Contabilidad Gubernamental	\$ 25,027,603	1	Índice de Transparencia y Disponibilidad de la Información Fiscal	Porcentaje de Dependencias y Entidades de la administración pública estatal que implementaron la armonización contable
	3	Modernización del catastro y registro público de la propiedad.	\$ 26,106,736	3	Modernización del Catastro y Registro Público de la Propiedad	\$ 43,002,138	1	Porcentaje de recaudación proveniente de los servicios de Catastro y Registro Público	Porcentaje de servicios otorgados con eficiencia y oportunidad
Secretaría de Finanzas	4	Gestión del gasto público con enfoque a resultados.	\$ 23,632,242	4	Gestión pública basada en resultados	\$ 9,204,307,952	1	Eficiencia del proceso presupuestario de acuerdo a las atribuciones de la SEFIN	Eficiencia en gasto público
	5	Gestión Institucional	\$ 99,763,691	5	Gestión Institucional de la Secretaría de Finanzas	\$ 219,413,513	1	Índice del Gasto Corriente del Estado	Cumplimiento del Presupuesto de la Secretaría de Finanzas
	6	Fideicomiso del Impuesto sobre el Hospedaje	\$ 206,024,526						
	7	Fideicomiso del Impuesto sobre Nómina	\$ 6,214,953						
	8	Previsiones Económicas y Salariales	\$ 369,368,319						
	9	Aportaciones para Contingencias	\$ 20,000,000						
	10	Previsión para Contribuición de Mejoras	\$ 90,000,000						
	11	Previsión para Erogaciones Especiales	\$ 16,500,000						
	12	Deuda Pública	\$ 2,361,991,312						
	13	Adeudos de Ejercicios Fiscales	\$ 40,504,000						



GOBIERNO DEL ESTADO DE ZACATECAS
Secretaría de Finanzas
Proyecto de Presupuesto de Egresos 2017

Anexo 9

Dependencia	Programático 2016		Presupuesto 2017						
	CVE	Programas Presupuestarios	Importe	CVE	Programas Presupuestarios	Importe	No. MIIR's	Indicadores para Resultados de Fin	Indicadores para Resultados de Propósito
Secretaría de Seguridad Pública	1	Seguridad Pública Estatal	\$ 677,523,939	1	Seguridad Pública Estatal	\$ 416,780,323	1	Porcentaje de victimización y seguridad pública	Porcentaje de servicios
				2	Sistema Integral de Movilidad	\$ 123,058,979	1	Porcentaje de índice de disminución de accidentes	Porcentaje del índice de accidentes en el Estado
				3	Consolidación del Sistema de Justicia Penal	\$ 14,703,225	1	Reducción de la imposición desproporcional de medidas cautelares	Porcentaje de número de causas
				4	Sistema integral de reclusión, reinserción y reintegración social en Estado	\$ 213,898,198	1	Porcentaje de Reinserción	Porcentaje de resoluciones
Secretaría de Administración	1	Mejora continua de los procesos críticos de la Secretaría de Administración	\$ 53,903,842	1	Mejora continua de los Procesos Críticos de la Secretaría de Administración	\$ 60,490,548	1	Vigencia y Alcance del Certificado	Índice de Satisfacción de Usuarios
	2	Administración de los Recursos Humanos del Gobierno del Estado.	\$ 17,698,376	2	Recursos Humanos del Gobierno del Estado	\$ 19,729,309	1	Horas de Capacitación	Medición de Impacto de Capacitación
	3	Adquisición y contratación de bienes y servicios.	\$ 15,941,144	3	Adquisición y Contratación de Bienes y Servicios	\$ 17,857,478	1	Reducción del al menos un 5% de los gastos asociados a la Adquisición de materiales y suministros.	Reducción del al menos un 5% de los gastos asociados a la Adquisición de materiales y suministros
	4	Administración de los activos fijos del Gobierno del Estado.	\$ 22,838,428	4	Administración de los Activos Fijos del Gobierno del Estado	\$ 47,595,778	1	Actualización en el SAAF	Bienes Revisados y actualizados en sistema
	5	Servicios a la ciudadanía	\$ 8,835,131	5	Oficialización de la Información y Cuidado de la Identidad Institucional	\$ 14,244,998	1	Solicitudes Diversas Atendidas	Tiempo promedio de respuesta a las solicitudes de información pública
	6	Eventos Cívicos Salvaguardia, protección y custodia (mantenimiento y conservación) del complejo de Ciudad Administrativa	\$ 45,373,892	6	Eventos Cívicos	\$ 68,044,495	1	Presentaciones atendidas	Presentaciones atendidas
	7	Transporte Gubernamental	\$ 6,182,370	7	Ciudad Administrativa	\$ 36,500,565	1	Servicios atendidos en el complejo	Servicios atendidos en el complejo
	8		\$ 15,360,319	8	Transporte Gubernamental	\$ 16,313,951	1	Cumplimiento de obligaciones	Cumplimiento de obligaciones
				9	Comunicación con Imagen Institucional	\$ 21,680,022	1	Porcentaje de medios que difunden las acciones de gobierno	Porcentaje de productos difundidos
				10	Estrategia Digital para Zacatecas	\$ 13,833,576	1	Porcentaje de municipios con acceso a internet	Porcentaje de población de cabeceras municipales que cuentan con acceso a internet
Secretaría de la Función Pública	1	Control y Evaluación Gubernamental	\$ 51,189,718	1	Control, Evaluación y Combate a la Corrupción	\$ 59,611,743	1	Porcentaje de auditorías realizadas	Porcentaje de resoluciones de procedimientos administrativos
	2	Acceso a la Información Pública para consolidar la Transparencia	\$ 2,726,613	2	Acceso a la Información Pública para consolidar la Transparencia y Rendición de Cuentas	\$ 2,176,061	1	Visitas al Portal de Transparencia	Porcentaje de atención a solicitudes de información
	3	Contraloría Social	\$ 5,351,585	3	Contraloría Social	\$ 5,851,697	1	Porcentaje de quejas y denuncias en relación a las atendidas	Porcentaje de comités constituidos en relación al total de obra
	4	Programa Integral de Modernización Administrativa	\$ 2,497,836	4	Programa Estatal de Modernización Administrativa y Mejora Regulatoria	\$ 900,000	1	Proyectos desarrollados en relación a los solicitados	Porcentaje de proyectos mejorados en relación a los solicitados
	1	Programa para promover la Competitividad del Sector Empresarial	\$ 29,656,642	1	Articulación y fomento del Sector de Tecnologías de la Información del Estado de Zacatecas	\$ 4,563,478	1	Porcentaje de empresas e instituciones del sector T.I apoyadas	Porcentaje de empresas e instituciones del sector T.I apoyadas
	2	Programa de Apoyo al Empleo con fomento a la equidad de género y la no discriminación	\$ 41,395,463	2	Promoción para la atracción de inversiones	\$ 30,734,604	1	Tasa de crecimiento anual de la Inversión Extranjera Directa (IED)	Variación anual en la concreción de nuevos proyectos
	3	Programa para el Desarrollo del Sector Artesanal	\$ 20,453,897	3	Programa de Apoyo al Empleo con fomento a la igualdad de género y a la no discriminación	\$ 42,820,323	1	Variación anual en la tasa de desocupación	Porcentaje de usuarios de los programas de apoyo al empleo colocados en un empleo
	4	Programa de Industrialización y Comercialización de los Productos del Campo	\$ 685,894	4	Desarrollo de Infraestructura industrial y de servicios.	\$ 1,125,097	1	Variación anual en el Producto Interno Bruto del sector Industrial	Tasa de crecimiento anual en obras de infraestructura industrial y de servicios



GOBIERNO DEL ESTADO DE ZACATECAS
Secretaría de Finanzas
Proyecto de Presupuesto de Egresos 2017

Anexo 9

Dependencia	Programático 2016			Presupuesto 2017					
	CVE	Programas Presupuestarios	Importe	CVE	Programas Presupuestarios	Importe	No. MIIR's	Indicadores para Resultados de Fin Propósito	
Secretaría de Economía	5	Fortalecimiento sustentable del sector minero del estado	\$ 1,758,198	5	Acceso a financiamiento a las empresas y actividades productivas de la entidad	\$ 3,942,333	1	Porcentaje de colocación de crédito	Tasa de crecimiento anual en el monto de crédito
	6	Acceso a financiamiento a las empresas y actividades productivas de la entidad	\$ 4,323,615	6	Programa de Industrialización y Comercialización de los Productos del Campo	\$ 464,516	1	Tasa de crecimiento anual en el número de empresas agroindustriales registradas	Variación anual en el número de productos agroindustriales desarrollados
	7	Desarrollo de infraestructura industrial y de servicios	\$ 1,010,588	7	Programa para la Competitividad de las MIPYMES, Emprendedores y la comercialización	\$ 3,275,682	1	Variación anual en el número de empresas e instituciones beneficiadas a través del INADEM	Porcentaje de proyectos de MIPYMES y Emprendedores a fondos perdidos
	8	Impulso a las exportaciones de productos locales	\$ 2,703,454	8	Programa de crecimiento sustentable de pequeña y mediana minería	\$ 1,465,802	1	Tasa de crecimiento anual del Producto Interno Minero (millones de pesos a precios constantes de 2008)	Tasa de crecimiento anual del volumen de producción de la pequeña y mediana minería
	9	Articulación del Sector de Tecnologías de la Información con equidad de género	\$ 1,092,017	9	Programa para el Desarrollo del Sector Artesanal	\$ 36,131,923	1	Tasa de crecimiento anual de las ventas del sector artesanal	Tasa de crecimiento anual de las ventas del sector artesanal.
Secretaría de Turismo	1	Llegada y estadía de turistas a los municipios con mayor vocación turística	\$ 81,235,377	1	Productos diversificados y servicios turísticos de calidad.	\$ 22,076,091	1	Tasa de variación de trabajadores subordinados o remunerados del estado de Zacatecas en comparación al trimestre anterior	Índice de llegada de turistas a Zacatecas-Guadalupe y Pueblos mágicos
	2			2	Infraestructura turística incrementada en los Pueblos Mágicos y municipios con mayor vocación turística.	\$ 42,587,650	1	Tasa de variación de trabajadores subordinados o remunerados del estado de Zacatecas en comparación al trimestre anterior	Índice de inversión en infraestructura en Pueblos Mágicos y municipios con mayor vocación turística
	3			3	Promoción incrementada de la oferta turística a nivel nacional e internacional.	\$ 64,770,421	1	Tasa de variación de trabajadores subordinados o remunerados del estado de Zacatecas en comparación al trimestre anterior	Índice de llegada de turistas al estado de Zacatecas en comparación al año base.
Secretaría de Infraestructura	1	Eficiente Infraestructura de Obra Pública	\$ 586,352,346	1	Eficiente Infraestructura de Obra Pública para desarrollo sustentable y moderno	\$ 204,028,427	1	Porcentaje de obras realizadas y (o) mantenidas que contribuyen al desarrollo urbano sustentable	Porcentaje de obras realizadas y (o) mantenidas
	2	Impulso de Vivienda en Zacatecas para Familias de Escasos Recursos y Rezago Social	\$ 73,002,461	2	Desarrollo de la Infraestructura Vial en la Entidad	\$ 507,871,542	1	Porcentaje de obras realizadas y (o) mantenidas que contribuyen al desarrollo urbano sustentable	Porcentaje de kilómetros atendidos de carreteras caminos y vialidades
	3	Desarrollo de la Interconexión Territorial del Estado	\$ 412,312,457						
	4	Apropiados espacios educativos para otorgar educación de calidad a la población en el Estado	\$ 177,903,809						
Secretaría de Educación	1	Educación Básica	\$ 6,275,375,937	1	Educación Básica	\$ 7,317,627,544	1	Porcentaje de Población con Necesidades de Educación Básica.	Porcentaje de población escolar con necesidades de Educación Básica atendida en el Estado de Zacatecas
	2	Educación Media Superior	\$ 160,594,205	2	Educación Media Superior	\$ 194,090,361	1	Porcentaje de cobertura en educación media superior	Porcentaje de personas mayor de 15 años que no cuentan con estudios de educación media superior
	3	Educación Superior	\$ 274,388,356	3	Educación Superior	\$ 293,009,064	1	Porcentaje de cobertura de nivel superior en el estado.	Porcentaje de alumnos en educación superior
	4	Capacitación para el Trabajo	\$ 2,334,488	4	Cultura y el Arte	\$ 30,905,762	1	Porcentaje de programas orientados a la sociedad en general.	Porcentaje de personas incorporadas a actividades de cultura y arte en los niveles de educación básica
	5	Equidad e Inclusión Educativa	\$ 515,818,013	5	Apoyos a la Educación	\$ 99,784,864	1	Porcentaje de planes y programas para apoyar la Educación de todos los niveles realizados en el Estado	Ampliar las oportunidades de Educación y contribuir al crecimiento profesional de los niños y jóvenes
	6	Cultura y el Arte	\$ 36,662,811	6	Administración Educativa Estatal	\$ 734,800,220	1	Porcentaje de maestros capacitados.	Porcentaje Maestros asignados a las escuelas.
	7	Cultura Física y Deporte	\$ 251,910,680						
	8	Investigación Científica y Desarrollo Tecnológico	\$ 1,288,896						
	9	Estrategias Transversales	\$ 88,947,254						



GOBIERNO DEL ESTADO DE ZACATECAS
Secretaría de Finanzas
Proyecto de Presupuesto de Egresos 2017

Anexo 9

Dependencia	Programático 2016		Presupuesto 2017						
	CVE	Programas Presupuestarios	Importe	CVE	Programas Presupuestarios	Importe	No. MIIR's	Indicadores para Resultados de Fin	Indicadores para Resultados de Propósito
Secretaría de Desarrollo Social	10	Planeación y Evaluación Educativa	\$ 1,053,660						
	11	Administración Educativa Estatal.	\$ 700,160,178						
	1	Promoción de la participación social en la gestión del desarrollo	\$ 20,401,248	1	Coordinación del Desarrollo Social	\$ 38,937,484	1	Medición de la pobreza multidimensional.	Porcentaje de instituciones concurrentes en el Sistema estatal de Desarrollo Social
	2	Apoyos para romper el círculo de la pobreza	\$ 83,564,557	2	Reducción de la pobreza en el estado	\$ 87,458,741	1	Porcentaje de Población en pobreza en el Estado	Porcentaje de personas pobres atendidas por los programas sociales
	4	Inclusión de las Personas con Discapacidad	\$ 31,398,540	3	Disminuye la carencia de servicios básicos en la vivienda	\$ 80,905,587	1	Déficit de servicios de infraestructura social básica	Porcentaje de atención a viviendas con carencia de servicios básicos para la vivienda.
	5	Programa para incentivar el desarrollo integral de la Juventud	\$ 15,674,542						
	6	Unidos contra la marginación	\$ 35,171,353						
	7	Programa de fortalecimiento y ampliación de las viviendas	\$ 34,014,665						
Secretaría de Salud Estatal/Secretaría de Salud	8	Coordinación del Desarrollo Social	\$ 30,469,048						
	1	Rectoría del Sistema Estatal de Salud	\$ 699,962	1	Rectoría del Sistema Estatal de Salud	\$ 724,460	1	Número de Médicos por cada 10,000 habitantes.	Población sin derechohabencia que tiene acceso a los servicios de salud.
Secretaría de Desarrollo Urbano, Vivienda y Ordenamiento Territorial	1	Regularización de la Tenencia de la Tierra y Cambio de Régimen	\$ 16,811,266	1	Fomentar un ordenamiento territorial y un desarrollo urbano sustentable	\$ 31,386,728	1	Porcentaje de acciones	Porcentaje de acciones
				2	Vivienda y Reserva Territorial	\$ 140,281,197	1	Porcentaje de Viviendas apoyadas y/o construidas Ejecutadas	Porcentaje de viviendas entregadas
				3	Regularización de la Tenencia de la Tierra y Cambio de Régimen	\$ 24,937,277	1	Porcentaje de escrituras entregadas	Porcentaje familias atendidas.
Secretaría del Agua y Medio Ambiente	1	Aumento en las Coberturas de Agua Potable, Alcantarillado y Saneamiento en el Estado de Zacatecas	\$ 603,486,343	1	Construcción de obras y estudios en agua potable, alcantarillado y saneamiento para el Estado de Zacatecas	\$ 221,183,699	1	Número de personas beneficiadas con la realización de las obras y/o estudios en materia de agua potable, alcantarillado y saneamiento debe de ser mayor a la Media Nacional en cada uno de los Rubros	Coberturas de agua potable, alcantarillado y saneamiento en el Estado de Zacatecas
	2	Elaboración de Proyectos para la Conservación y Preservación del Medio Ambiente en el Estado de Zacatecas	\$ 10,813,985	2	Construcción de obras y/o estudios en materia de medio ambiente para el Estado de Zacatecas	\$ 142,451,961	1	El avance de reforestación de áreas verdes en zonas urbanas	Identificar las áreas prioritarias para declararlas Áreas Naturales Protegidas (incluye especies en estatus)
Secretaría del Campo	1	Proyecto Integral para el Desarrollo Rural	\$ 780,928,009	1	Innovación Tecnológica en el Sector Agrícola	\$ 288,919,028	1	Alta productividad en las actividades del sector agrícola	Eficiencia en la productividad
				2	La Productividad del Sector Pecuario es incrementada	\$ 146,267,872	1	Alta productividad en el sector pecuario, silvícola y pesquero	Eficiencia en la productividad pecuaria, silvícola y pesquera
				3	Promover la agroindustria en el Estado	\$ 47,247,363	1	Alta productividad en las actividades del sector agroindustrial	Proyectos agroindustriales atendidos
				4	Infraestructura para el aprovechamiento del agua	\$ 158,256,713	1	Alta productividad en las actividades del sector hidroagrícola	Obras destinadas a la conservación de agua
Secretaría de las Mujeres	1	Proyecto para la prevención y atención de la violencia contra las mujeres zacatecanas.	\$ 24,349,843	1	Instaurar la Política de Igualdad entre Mujeres y Hombres	\$ 33,373,209	1	Entidades de la administración pública estatal instrumentan políticas públicas con perspectiva de género y de derechos humanos	Entidades de APE con programas con perspectiva de género y derechos humanos
	2	Proyecto para institucionalizar la perspectiva de género en la administración pública.	\$ 4,664,524						
Secretaría del Zacatecano Migrante	1	Atención a los programas y metas de prioridad Nacional	\$ 11,970,988	1	Vincular las actividades y procesos de la gestión migratoria para contribuir en el bienestar de las y los zacatecanas migrantes y sus familias.	\$ 17,902,247	1	Porcentaje de población radicados en otras latitudes.	Porcentaje de migrantes beneficiados con programas dirigidos a ellos
	2	Programa 3X1	\$ 22,500,000	2	Programa 3X1	\$ 97,396,127	1	Variación de habitantes zacatecanos radicados en el extranjero	Variación en el número de localidades atendidas para la ejecución de obras y acciones



GOBIERNO DEL ESTADO DE ZACATECAS
Secretaría de Finanzas
Proyecto de Presupuesto de Egresos 2017

Anexo 9

Dependencia	Programático 2016			Presupuesto 2017					
	CVE	Programas Presupuestarios	Importe	CVE	Programas Presupuestarios	Importe	No. MIIR's	Indicadores para Resultados de Fin	Indicadores para Resultados de Propósito
Coordinación General Jurídica	1	Certeza jurídica otorgada en los actos de gobierno a la ciudadanía en general	\$ 41,270,227	1	Certeza jurídica otorgada en los actos de gobierno a la ciudadanía en general	\$ 35,829,734	1	Porcentaje de actualización del marco jurídico (Iniciativas, leyes y reglamentos)	Porcentaje de actos de Gobierno atendidos
	2	Proyecto de Modernización Integral de Registro Civil tercera etapa	\$ 2,500,000	2	Proyecto de Modernización Integral de Registro Civil cuarta etapa	\$ 2,500,000	1	Porcentaje de avance de digitalización, captura y vinculación	Porcentaje de actas expedidas
Coordinación Estatal de Planeación				1	Gestión estratégica para la planeación del desarrollo	\$ 24,407,490	1	Contribuir al desarrollo del Estado mediante la aplicación de las políticas públicas derivadas del Plan Estatal de Desarrollo.	La administración pública estatal y municipal aplican políticas públicas derivadas del Plan Estatal de Desarrollo.
				2	Programación y aplicación de políticas para la presupuestación estatal	\$ 4,394,023	1	Contribuir al cumplimiento de las estrategias del PED mediante la ejecución de Programas Operativos Anuales de la Administración Pública Estatal	Las entidades y organismos de la Administración Pública Estatal realizan el ciclo de planeación para ejecutar sus Programas Operativos Anuales
				3	Seguimiento y evaluación para el desarrollo	\$ 3,946,585	1	Contribuir al desarrollo del estado mediante la evaluación de las políticas públicas del Plan Estatal de Desarrollo	El gobierno estatal evalúa los impactos y resultados de las políticas públicas del Plan Estatal de Desarrollo
Procuraduría General de Justicia del Estado	1	Procuración de Justicia Pronta y Expedita con al Nueva Reforma Procesal Penal	\$ 476,324,681	1	Procuración de justicia pronta y expedita con la consolidación del Nuevo Sistema de Justicia Penal	\$ 508,636,298	1	Indice de percepción de seguridad	Porcentaje de denuncias cumplimentadas.
	2	Fortalecimiento de la Nueva Reforma Procesal Penal		2	Atención a Programas de Prioridad Nacional		1	Indice de programas aplicados	Porcentaje de equipos e insumos adquiridos.
	3	Atención a los programas y metas de prioridad Nacional							
Sistema Estatal para el Desarrollo Integral de la Familia	1	Asistencia integral a la población vulnerable del Estado	\$ 381,338,353	1	Asistencia Integral a la Población Vulnerable del Estado	\$ 448,801,205	1	Porcentaje de población vulnerable que mejoro su calidad de vida a través de los programas asistenciales que opera el SEDIF	Porcentaje de población vulnerable atendida por los programas asistenciales del SEDIF
Consejo Estatal de Desarrollo Economico	1	Programa estratégico para el fortalecimiento y competitividad de las actividades económicas del Estado de Zacatecas.	\$ 5,613,562	1	Programa estratégico para el fortalecimiento y competitividad de las actividades económicas del Estado de Zacatecas	\$ 5,579,152	1	Competitividad del estado	Porcentaje de proyectos estratégicos para el desarrollo económicos del Estado elegidos
Consejo Zacatecano de Ciencia, Tecnología e Innovación	1	Difusión y Divulgación de la Ciencia y la Tecnología	\$ 3,390,435	1	Desarrollo Científico, Tecnológico y de Innovación en el Estado de Zacatecas	\$ 89,785,725	1	Índice de competitividad de los Estados medido por IMCO	Índice de patentes solicitadas por cada 10mil habitantes
	2	Formación de Recursos Humanos de Alto Nivel en Ciencia y Tecnología	\$ 12,817,399						
	3	Innovación y Desarrollo Regional	\$ 2,305,245						
	4	Fortalecimiento al Centro Interactivo de Ciencia ZigZag	\$ 13,057,530						
	5	Parque Científico y Tecnológico	\$ 45,771,719						
	6	Laboratorio de Software Libre	\$ 1,184,924						
Servicios de Salud de Zacatececas	1	Programa Convenido de Salud para Gobierno del Estado	\$ 440,852,185	1	Acceso Efectivo a los Servicios de Salud	\$ 274,610,827	1	Proporción de Camas Censables por cada 10,000 habitantes.	Proporción de Consultorios de Primer Nivel por cada 10,000 habitantes.
	2	Brindar servicios de atención médica ambulatoria y de unidades móviles (H60)	\$ 14,741,806	2	Calidad y Eficiencia de los Servicios de Salud	\$ 2,059,576,775	1	Porcentaje de satisfacción por la oportunidad en la atención.	Porcentaje de pacientes con recetas surtidas en forma completa en el primer nivel de atención.
	4	Otorgar apoyo económico y en especie en materia de salud a personas físicas que lo requieran.	\$ 7,500,000	3	Prevención y detección oportuna de enfermedades.	\$ 189,590,911	1	Razón de mortalidad materna por 100,000 N.V.R.	Porcentaje de la población sin derechohabencia que tiene acceso a los servicios de salud.
	6	Programas Presupuestales para la Salud	\$ 1,892,205,320						
Regimen Estatal de Protección Social en Salud	1	Seguro Popular	\$ 50,000,000	1	Seguro Popular	\$ 148,000,000	1	Porcentaje de la población total afiliada al Seguro Popular	Porcentaje de avance en el cumplimiento de incorporación de personas al Seguro Popular.



GOBIERNO DEL ESTADO DE ZACATECAS
Secretaría de Finanzas
Proyecto de Presupuesto de Egresos 2017

Anexo 9

Dependencia	Programático 2016		Presupuesto 2017						
	CVE	Programas Presupuestarios	Importe	CVE	Programas Presupuestarios	Importe	No. MI IR's	Indicadores para Resultados de Fin	Indicadores para Resultados de Propósito
Centro Regional del Patrimonio Mundial en Zacatecas				1	Protección del Patrimonio Mundial, Cultural y Natural	\$ 5,025,781	0		
Instituto de la Defensoría Pública	1	Defensoría Pública	\$ 38,269,931	1	Defensoría Pública	\$ 39,369,613	1	Personas atendidas en el Instituto de la Defensoría Pública	Personas de escasos recursos atendidas en el Instituto de la Defensoría Pública
Instituto de Cultura Física y Deporte del Estado de Zacatecas	1	Estilo de vida activo en la Población	\$ 37,703,367	1	Impulsar el deporte de alto rendimiento	\$ 25,330,027	1	Eficiencia promedio en la participación en la olimpiada nacional y eventos deportivos oficiales del ciclo olimpico.	Tasa de resultados obtenidos por deportistas zacatecanos en eventos oficiales
	2	Proyección del Deporte Zacatecano	\$ 31,940,340	2	Masificación de las actividades físicas y deportivas	\$ 35,024,791	1	Tasa de personas activadas físicamente en los programas del deporte social	Proporción de personas activadas en los programas de deporte social
	3	Programa de infraestructura física-deportiva	\$ 10,920,041	3	Instalaciones deportivas para la práctica del deporte social, estudiantil y alto rendimiento	\$ 48,655,543	1	Proporción de la población que utiliza las instalaciones deportivas estatales para el desarrollo de procesos formativos sistemáticos	Proporción de personas activadas en los programas de activación física y deporte social
Sistema Zacatecano de Radio y Televisión	1	Sistema Zacatecano de Radio y Televisión		1	Fortalecimiento y Ampliación del Sistema Zacatecano de Radio y Televisión	\$ 24,071,177	1	Tasa de variabilidad anual de producción de programas culturales	Porcentaje de población interesada en la programación
Patronato Estatal de Promotores Voluntarios	1	Atención a grupos vulnerables	\$ 7,974,571	1	Asistencia Social Integral a grupos vulnerables	\$ 7,483,559	1	Contribución a la economía familiar de los grupos vulnerables a través de los programas sociales	Población favorecida con los beneficios que otorga el Patronato
Instituto Zacatecano de Educación para Adultos	1	Atención a la demanda de educación para adultos de 15 años y mas en rezago educativo	\$ 64,611,900	1	Atención a la Demanda de Educación para Adultos de 15 años y más en Rezago Educativo	\$ 65,238,769	1	Índice de rezago educativo de la población de 15 años y más	Porcentaje de personas de 15 años y más que concluyen la educación básica
Instituto de Capacitación para el Trabajo	1	Incremento de la cobertura en la formación para y en el trabajo		1	Incremento de la Cobertura en la Formación para y en el Trabajo	\$ 3,648,743	1	Porcentaje de formación de alumnos para y en el trabajo	Porcentaje de alumnos egresados de la formación para y en el trabajo en el sector productivo
Instituto Zacatecano de Cultura	1	Implementar un Modelo Cultural que responda a las necesidades de desarrollo cultural de las y los zacatecanos en los niveles locales y globales.	\$ 185,615,766	1	Modelo Cultural que atienda las necesidades de expresión de los habitantes del Estado de Zacatecas	\$ 171,905,850	1	Proporción de población beneficiada con actividades artísticas y culturales realizadas por el IZC.	Contribuir al fomento de desarrollo cultural a través de las actividades realizadas por el IZC
Instituto Zacatecano de Construcción de Escuelas				1	Apropiados Espacios Educativos para Dignificar la Vida Escolar	\$ 179,588,804	1	Contribuir a ampliar la infraestructura física educativa pertinente y de calidad para dignificar la vida escolar	Las necesidades de infraestructura de los espacios educativos, es satisfecha mediante la construcción, ampliación y equipamiento.
Junta de Protección y Conservación de Monumentos y Zonas Típicas del Estado de Zacatecas	1	Protección y Conservación del Patrimonio Cultural Edificado.	\$ 16,346,049	1	Protección y Preservación del Patrimonio Cultural Material.	\$ 16,737,386	1	Índice de crecimiento de turistas que visitan los centros históricos en el año/el total de turistas que visitaron un año antes.	Índice de patrimonio cultural material, paisajes y bienes culturales muebles protegidos y conservados.
Instituto de la Juventud del Estado de Zacatecas				1	Programa para impulsar el bienestar de la Juventud y su inserción en las diversas áreas del desarrollo humano	\$ 28,405,775	1	Contribuir al desarrollo integral de la Juventud mediante políticas públicas que favorezcan su inserción plena a la sociedad en todas sus facetas.	Inserción de la juventud en la toma de decisiones en temas sociales, productivos y culturales.
Instituto para la Atención e Inclusión de las Personas Con Discapacidad en el Estado de Zacatecas				1	Inclusión Social de Hombres y Mujeres con Discapacidad	\$ 43,963,945	1	Promover la inclusión social de las personas con discapacidad	Las posibilidades de inclusión al desarrollo de las personas con discapacidad aumentan disminuyendo brechas respecto al resto de la población.
Universidad Politécnica de Zacatecas	1	Proyecto estratégico de educación integral de calidad	\$ 20,834,059	1	Proyecto Estratégico de Educación Integral de Calidad	\$ 20,834,059	1	Porcentaje de absorción de la demanda de atención superior	Porcentaje de programas acreditados



GOBIERNO DEL ESTADO DE ZACATECAS
Secretaría de Finanzas
Proyecto de Presupuesto de Egresos 2017

Anexo 9

Dependencia	Programático 2016			Presupuesto 2017					
	CVE	Programas Presupuestarios	Importe	CVE	Programas Presupuestarios	Importe	No. MIIR's	Indicadores para Resultados de Fin	Indicadores para Resultados de Propósito
Universidad Politécnica del Sur de Zacatecas	1	Desarrollar con calidad la competitividad de los alumnos en ciencia y tecnología	\$ 6,715,918	1	Aplicación de la competitividad de los estudiantes a través de la Ciencia y Tecnología	\$ 6,715,918	1	Eficiencia Terminal	Carreras acreditadas de calidad
Instituto Tecnológico Superior de Nochistlán	1	Fortalecimiento del ITSN	\$ 2,960,532	1	Fortalecimiento del ITSN 2017	\$ 3,500,000	1	Porcentaje de Eficiencia Terminal	Porcentaje de la cobertura en el entorno
Instituto Tecnológico Superior de Fresnillo	1	El Tecnológico Superior de Fresnillo ofrece educación de calidad a la totalidad de su matrícula viable	\$ 11,575,271	1	El Tecnológico Superior de Fresnillo ofrece educación de Calidad a la totalidad de su matrícula viable	\$ 14,131,248	1	Estudiantes de licenciatura inscritos en programas acreditados o reconocidos por su calidad	Estudiantes de licenciatura inscritos en programas acreditados o reconocidos por su calidad
Instituto Tecnológico Superior Zacatecas - Sur	1	Fortalecimiento del ITSZaS	\$ 7,195,892	1	Fortalecimiento del ITSZaS	\$ 8,484,208	1	% de egresados incorporados en el sector productivo	% de alumnos atendidos de educación media superior del área de influencia
Instituto Tecnológico Superior de Loreto	1	Fortalecimiento del Instituto Tecnológico Superior de Loreto	\$ 5,053,002	1	Fortalecimiento del ITSL	\$ 9,010,432	1	Porcentaje de Eficiencia Terminal	Porcentaje cobertura del entorno
Instituto Tecnológico Superior Zacatecas Norte	1	Servicio Educativo de Calidad del Instituto Tecnológico Superior Zacatecas Norte	\$ 11,811,074	1	Servicio educativo de calidad del Instituto Tecnológico Superior Zacatecas Norte	\$ 12,060,336	1	Calidad en el Servicio Educativo	Alumnos inscritos en programas reconocidos por su calidad
Instituto Tecnológico Superior de Jerez	1	Fortalecimiento del Instituto Tecnológico Superior de Jerez	\$ 5,904,561	1	Fortalecimiento Institucional	\$ 5,904,561	1	Porcentaje (Eficiencia terminal)	Porcentaje (Cobertura del entorno)
Instituto Tecnológico Superior Zacatecas Occidente	1	Mejoramiento del servicio educativo de nivel superior prestado por el Instituto Tecnológico Superior Zacatecas Occidente	\$ 8,580,913	1	Consolidación del servicio educativo de nivel superior prestado por el Instituto Tecnológico Superior Zacatecas Occidente	\$ 9,065,824	1	Porcentaje de programas acreditados	Porcentaje de actividades con enfoque a la acreditación de programas
Escuela Estatal de Conservación y Restauración de Zacatecas "Refugio Reyes"	1	Operación de la Escuela Estatal de Conservación y Restauración de Zacatecas		1	Operación de la Escuela de Conservación y Restauración	\$ 1,500,000	1	Porcentaje de egresados de la escuela que atiende bienes patrimoniales del estado	Porcentaje de egresos
Colegio de Bachilleres del Estado de Zacatecas	1	Colegio de Bachilleres del Estado de Zacatecas	\$ 111,849,927	1	Formación integral con oferta educativa de calidad	\$ 158,422,713	1	Porcentaje de eficiencia terminal incrementada	Porcentaje de aprovechamiento incrementado
Colegio de Educación Profesional Técnica del Estado de Zacatecas	1	Formación de Profesionales Técnicos y Profesionales Tecnicos Bachiller	\$ 45,167,669	1	Formación de Profesionales Técnicos y Profesionales Técnicos Bachiller	\$ 47,949,013	1	Porcentaje de Eficiencia Terminal	Tasa de variación del empleo de egresados
Colegio de Estudios Científicos y Tecnológicos del Estado de Zacatecas	1	Atención a la demanda, cobertura y calidad en la Educación Media Superior	\$ 31,753,216	1	Atención a la Demanda, Cobertura y Calidad en la Educación Media Superior	\$ 66,241,498	1	Planteles en el Sistema Nacional de Bachillerato	Planteles en el Sistema Nacional de Bachillerato
Instituto de Selección y Capacitación del Estado de Zacatecas	1	Profesionalización de los Servidores(as) Públicos(as)	\$ 12,654,274	1	Profesionalización de los Servidores(as) Públicos(as)	\$ 13,367,396	1	Porcentaje de Servidores(as) Públicos(as) Acreditados(as)	Porcentaje Servidores(as) Públicos(as) Acreditados(as)
Universidad Tecnológica del Estado de Zacatecas	1	Ofertar Educación Tecnológica de Calidad a los estudiantes de la UTZAC	\$ 21,991,393	1	Ofertar educación tecnológica de calidad a los estudiantes de la UTZAC	\$ 23,335,152	1	Porcentaje de Programas Educativos Acreditados en la UTZAC	Porcentaje de eficiencia terminal
PODER LEGISLATIVO			\$ 398,494,787			\$ 418,101,960			
PODER JUDICIAL			\$ 406,128,996			\$ 556,590,422			
AUTÓNOMOS			\$ 2,014,460,702			\$ 1,990,735,329			
MUNICIPIOS			\$ 4,360,944,526			\$ 4,557,132,752			



GOBIERNO DEL ESTADO DE ZACATECAS
SECRETARÍA DE FINANZAS
SUBSECRETARÍA DE EGRESOS
DIRECCIÓN DE PRESUPUESTO

RESULTADOS DE EGRESOS LEY DE DISCIPLINA FINANCIERA

Anexo 10

GOBIERNO DEL ESTADO DE ZACATECAS
PROYECCIÓN DE EGRESOS LEY DE DISCIPLINA FINANCIERA
PESOS

CIFRAS NOMINALES

Concepto (b)	Año 2017	Año 2018	Año 2019	Año 2020	Año 2021	Año 2022
1. Gasto No Etiquetado (1=A+B+C+D+E+F+G+H+I)	\$ 13,860,029,799.00	\$ 6,639,771,819.00	\$ 6,838,964,974.00	\$ 7,044,133,923.00	\$ 7,255,457,941.00	\$ 7,473,121,680.00
A. Servicios Personales						
B. Materiales y Suministros						
C. Servicios Generales						
D. Transferencias, Asignaciones, Subsidios y otras ayudas						
E. Bienes Muebles, Inmuebles e Intangibles						
F. Inversión Pública						
G. Inversiones Financieras y Otras Provisiones	\$ 849,187,237.00	\$ 866,170,982.00	\$ 892,156,111.00	\$ 918,920,794.00	\$ 946,488,418.00	\$ 974,883,071.00
H. Participaciones y Aportaciones	\$ 4,557,132,752.00	\$ 4,639,161,141.00	\$ 4,778,335,976.00	\$ 4,921,686,055.00	\$ 5,069,336,637.00	\$ 5,221,416,736.00
I. Deuda Pública	\$ 8,453,709,810.00	\$ 1,134,439,696.00	\$ 1,168,472,887.00	\$ 1,203,527,074.00	\$ 1,239,632,886.00	\$ 1,276,821,873.00
2. Gasto Etiquetado (1=A+B+C+D+E+F+G+H+I)	\$ 21,173,563,898.00	\$ 21,613,658,885.00	\$ 22,262,068,651.00	\$ 22,929,930,711.00	\$ 23,617,828,632.00	\$ 24,326,363,490.00
A. Servicios Personales	\$ 11,033,908,259.00	\$ 11,254,586,424.00	\$ 11,592,224,017.00	\$ 11,939,990,737.00	\$ 12,298,190,459.00	\$ 12,667,136,173.00
B. Materiales y Suministros	\$ 336,678,653.00	\$ 343,412,226.00	\$ 353,714,593.00	\$ 364,326,031.00	\$ 375,255,812.00	\$ 386,513,486.00
C. Servicios Generales	\$ 563,964,786.00	\$ 575,244,082.00	\$ 592,501,404.00	\$ 610,276,446.00	\$ 628,584,740.00	\$ 647,442,282.00
D. Transferencias, Asignaciones, Subsidios y otras ayudas	\$ 8,311,854,213.00	\$ 8,494,715,006.00	\$ 8,749,556,456.00	\$ 9,012,043,150.00	\$ 9,282,404,444.00	\$ 9,560,876,577.00
E. Bienes Muebles, Inmuebles e Intangibles	\$ 57,089,460.00	\$ 58,231,249.00	\$ 59,978,187.00	\$ 61,777,532.00	\$ 63,630,858.00	\$ 65,539,784.00
F. Inversión Pública	\$ 870,068,527.00	\$ 887,469,898.00	\$ 914,093,994.00	\$ 941,516,815.00	\$ 969,762,319.00	\$ 998,855,188.00
G. Inversiones Financieras y Otras Provisiones						
H. Participaciones y Aportaciones						
I. Deuda Pública						
2. Total del Resultado de Egresos (3=1+2)	\$ 35,033,593,697.00	\$ 28,253,430,704.00	\$ 29,101,033,625.00	\$ 29,974,064,634.00	\$ 30,873,286,573.00	\$ 31,799,485,170.00



GOBIERNO DEL ESTADO DE ZACATECAS
SECRETARIA DE FINANZAS
SUBSECRETARIA DE EGRESOS
DIRECCIÓN DE PRESUPUESTO

RESULTADOS DE EGRESOS LEY DE DISCIPLINA FINANCIERA

Anexo 10

GOBIERNO DEL ESTADO DE ZACATECAS						
RESULTADOS DE EGRESOS LEY DE DISCIPLINA FINANCIERA						
Concepto (b)	Año 5 ¹ (c)	Año 4 ¹ (c)	Año 3 ¹ (c)	Año 2 ¹ (c)	Año 1 ¹ (c)	Año del Ejercicio Vigente ² (d)
1. Gasto No Etiquetado (1=A+B+C+D+E+F+G+H+I)	\$ 4,782,526,027	\$ 4,958,281,050	\$ 4,601,175,239	\$ 5,063,478,995	\$ 5,277,197,015	\$ 7,092,010,913
A. Servicios Personales						
B. Materiales y Suministros						
C. Servicios Generales						
D. Transferencias, Asignaciones, Subsidios y otras ayudas						
E. Bienes Muebles, Inmuebles e Intangibles						
F. Inversión Pública						
G. Inversiones Financieras y Otras Provisiones	\$ 741,527,294	\$ 748,987,813	\$ 595,586,055	\$ 626,131,249	\$ 861,344,148	\$ 708,107,798
H. Participaciones y Aportaciones	\$ 3,455,077,616	\$ 3,722,062,049	\$ 3,350,739,306	\$ 3,761,724,772	\$ 3,701,267,012	\$ 3,981,407,803
I. Deuda Pública	\$ 585,921,117	\$ 487,231,188	\$ 654,849,878	\$ 675,622,974	\$ 714,585,855	\$ 2,402,495,312
2. Gasto Etiquetado (1=A+B+C+D+E+F+G+H+I)	\$ 14,402,001,235	\$ 20,017,197,051	\$ 17,977,387,642	\$ 19,245,322,085	\$ 20,636,644,566	\$ 20,460,086,780
A. Servicios Personales	\$ 7,018,332,490	\$ 8,500,485,567	\$ 8,878,442,213	\$ 9,282,930,635	\$ 10,064,850,815	\$ 10,078,326,291
B. Materiales y Suministros	\$ 211,090,707	\$ 212,347,576	\$ 193,418,266	\$ 216,521,060	\$ 283,679,825	\$ 258,863,319
C. Servicios Generales	\$ 342,117,540	\$ 342,174,851	\$ 339,397,673	\$ 351,622,523	\$ 381,099,573	\$ 337,079,680
D. Transferencias, Asignaciones, Subsidios y otras ayudas	\$ 5,573,090,334	\$ 9,950,680,990	\$ 7,158,937,870	\$ 7,468,212,844	\$ 7,906,202,133	\$ 8,208,832,936
E. Bienes Muebles, Inmuebles e Intangibles	\$ 43,517,500	\$ 304,308,067	\$ 25,096,861	\$ 20,657,857	\$ 28,266,924	\$ -
F. Inversión Pública	\$ 1,213,852,664	\$ 707,200,000	\$ 1,382,094,759	\$ 1,905,377,166	\$ 1,972,545,296	\$ 1,576,984,554
G. Inversiones Financieras y Otras Provisiones						
H. Participaciones y Aportaciones						
I. Deuda Pública						
2. Total del Resultado de Egresos (3=1+2)	\$ 19,184,527,262	\$ 24,975,478,101	\$ 22,578,562,881	\$ 24,308,801,080	\$ 25,913,841,581	\$ 27,552,097,693



**GOBIERNO DEL ESTADO DE ZACATECAS
SECRETARIA DE FINANZAS
SUBSECRETARIA DE EGRESOS
DIRECCIÓN DE PRESUPUESTO**

RESULTADOS DE EGRESOS LEY DE DISCIPLINA FINANCIERA

Anexo 11

**GOBIERNO DEL ESTADO DE ZACATECAS
INFORME SOBRE ESTUDIOS ACTUARIALES LEY DE DISCIPLINA FINANCIERA**

	Pensiones y Jubilaciones	Salud	Riesgos de Trabajo	Invalidez y vida	Otras prestaciones sociales
Tipo de Sistema					
Prestación laboral o Fondo general para trabajadores del estado o municipio					
Beneficio definido, Contribución definida o Mixto					
Población afiliada					
Activos	19,559				
Edad Máxima	65				
Edad Mínima	60				
Edad promedio					
Pensionados y Jubilados	2,488				
Edad Máxima	65				
Edad Mínima	60				
Edad promedio					
Beneficiarios					
Promedio de años de servicio (trabajadores)	30				
Aportación individual al plan de pensión con	12%				
Aportación del ente público al plan de pensi	24%				
Crecimiento esperado de los pensionados y					
Crecimiento esperado de los activos (como					
Edad de Jubilación o Pensión	60				
Esperanza de vida					

Ingresos del Fondo



GOBIERNO DEL ESTADO DE ZACATECAS
SECRETARIA DE FINANZAS
SUBSECRETARIA DE EGRESOS
DIRECCIÓN DE PRESUPUESTO

RESULTADOS DE EGRESOS LEY DE DISCIPLINA FINANCIERA

Anexo 11

GOBIERNO DEL ESTADO DE ZACATECAS
INFORME SOBRE ESTUDIOS ACTUARIALES LEY DE DISCIPLINA FINANCIERA

	Pensiones y Jubilaciones	Salud	Riesgos de Trabajo	Invalidez y vida	Otras prestaciones sociales
Ingresos Anuales del Fondo de Pensiones					
Nómina anual	\$	3,108,393,588			
Activos	\$	2,634,304,595			
Pensionados y Jubilados	\$	474,088,992			
Beneficiarios de Pensionados y Jubilados	\$	-			
Monto mensual por pensión					
Máximo	\$	1,826			
Mínimo	\$	147			
Promedio	\$	986			
Monto de la Reserva	\$	2,347,194,772			
Valor Presente de las Obligaciones					
Pensiones y Jubilaciones en curso de pago	\$	9,764,315,959			
Generación actual	\$	34,215,970,211			



GOBIERNO DEL ESTADO DE ZACATECAS
SECRETARIA DE FINANZAS
SUBSECRETARIA DE EGRESOS
DIRECCIÓN DE PRESUPUESTO

RESULTADOS DE EGRESOS LEY DE DISCIPLINA FINANCIERA

Anexo 11

GOBIERNO DEL ESTADO DE ZACATECAS
INFORME SOBRE ESTUDIOS ACTUARIALES LEY DE DISCIPLINA FINANCIERA

	Pensiones y Jubilaciones	Salud	Riesgos de Trabajo	Invalidez y vida	Otras prestaciones sociales
Generaciones futuras	\$ 28,167,385,602				
Valor presente de las contribuciones asociadas	\$ 140,268,640,885				
Generación actual	\$ 31,538,059,624				
Generaciones futuras	\$ 108,730,581,261				
Valor presente de las aportaciones futuras	\$ 55,073,540,826				
Generación actual	\$ 10,230,143,401				
Generaciones futuras	\$ 38,048,457,335				
Otros ingresos	\$ 6,794,940,090				
Déficit/supeeravit actuarial	-\$ 14,726,936,175				
Generación actual	-\$ 26,935,526,675				
Generaciones futuras	\$ 12,208,590,501				
Período de suficiencia					
Año de descapitalización		2,032			
Tasa de Rendimiento		3%			
Estudio actuarial					
Año de elaboración del estudio actuarial		2015			
Empresa que elaboró el estudio actuarial		Valuaciones Actuariales del Norte, S.C.			



GOBIERNO DEL ESTADO DE ZACATECAS
SECRETARIA DE FINANZAS
SUBSECRETARIA DE EGRESOS
DIRECCIÓN DE PRESUPUESTO

Relación de cuentas bancarias productivas específicas

Anexo 12

Fondo, Programa o Convenio	Datos de la Cuenta Bancaria	
	Institución Bancaria	Número de cuenta
MI TIENDITA 2016 FEDERAL	BANAMEX	70105294458
PROYECTO "LEAN STARTUPS MX PARA EMPRENDEDORES EN EL ESTADO DE ZACATECAS" FEDERAL 2016	BANAMEX	70105046314
PROGRAMA REGULACION Y VIGILANCIA DE ESTABLECIMIENTOS Y SERVICIOS DE ATENCION MEDICA G005	BANAMEX	70104839892
FONDO PARA FORTALECER LA AUTONOMIA DE GESTION EN PLANTELES DE EDUCACION MEDIA SUPERIOR 2016	BANAMEX	70104736163
PROGRAMA NACIONAL DE PREVENCIÓN DEL DELITO 2016	BANAMEX	70101955506
PROGRAMA TRATAMIENTO DE AGUAS RESIDUALES (PROSAN) 2016	BANAMEX	70101955476
PROGRAMA DE AGUA POTABLE, ALCANTARILLADO Y SANEAMIENTO (APARTADO URBANO) 2016	BANAMEX	70101955484
PROGRAMA DE AGUA POTABLE, ALCANTARILLADO Y SANEAMIENTO (APARTADO RURAL) 2016	BANAMEX	70101955492
PROGRAMA DE AGUA POTABLE, ALCANTARILLADO Y SANEAMIENTO (APARTADO AGUA LIMPIA) 2016	BANAMEX	70101892741
CONADE PROGRAMAS 2016	BANAMEX	70101698295
PROGRAMA NACIONAL DE CONVIVENCIA ESCOLAR 2016	BANAMEX	70097847701
PROGRAMA NACIONAL DE INGLES 2016	BANAMEX	70097847728
PROGRAMA NACIONAL DE BECAS 2016	BANAMEX	70098612120
COFEPRIS 2016	BANAMEX	70096351737
FONDO DE APOYO A MIGRANTES 2016	BANAMEX	70095888249
FONDO PARA LA ACCESIBILIDAD EN EL TRANSPORTE PUBLICO PARA LAS PERSONAS CON DISCAPACIDAD 2016 (FORTADIS)	BANAMEX	70095888230
SEGURO POPULAR 2016	BANAMEX	70095123811
PROGRAMA SEGURO MEDICO SIGLO XXI 2016	BANAMEX	70095123838
PROSPERA PROGRAMA DE INCLUSION SOCIAL 2016	BANAMEX	70095186856
AFASPE 2016	BANAMEX	70094999667



GOBIERNO DEL ESTADO DE ZACATECAS
SECRETARIA DE FINANZAS
SUBSECRETARIA DE EGRESOS
DIRECCIÓN DE PRESUPUESTO

Relación de cuentas bancarias productivas específicas

Anexo 12

Fondo, Programa o Convenio	Datos de la Cuenta Bancaria	
	Institución Bancaria	Número de cuenta
"PROGRAMA ESTATAL CONTRA LA CRUZADA DEL HAMBRE DE LOS MUNICIPIOS DE PINOS, FRESNILLO Y ZONA CONURBADA DE ZACATECAS (SISTEMA PRODUCTIVO SUSTENTABLE)" 2015 FEDERAL	BANAMEX	70093480544
"OFICINAS DEL PARQUE INDUSTRIAL AEROPUERTO SUMAR 1" FEDERAL	BANAMEX	70093187758
"FOMENTO A LA CULTURA EMPRENDEDORA" FEDERAL 2015	BANAMEX	70092905894
"PROYECTO UNO, DOS TRES TODOS A EMPRENDER" FEDERAL 2015	BANAMEX	70092378495
PROYECTOS DE DESARROLLO REGIONAL 2015	BANAMEX	70092283842
"PROGRAMA DE DESARROLLO DE OFERTA EXPORTABLE PARA 15 MICRO Y PEQUENAS EMPRESAS DE LOS SECTORES ARTESANAL Y MANUFACTURA DE JOYERIA Y ARTICULOS DE PLATA" FEDERAL 2015	BANAMEX	70091760833
PROYECTO "DE ESCALAMIENTO TECNOLOGICO A PARTIR DE LA INCORPORACION DE TIC'S AL PROCESO PRODUCTIVO DE 100 EMPRESAS EN EL REGIMEN DE INCORPORACION FISCAL" FEDERAL 2015	BANAMEX	70091087950
PROYECTO "EQUIPAMIENTO PRODUCTICO PARA 100 MICRONEGOCIOS DEL SECTOR AGROINDUSTRIAL Y ALIMENTICIO" FEDERAL 2015	BANAMEX	70090905579
FORO PARA EL BIOEMPREDURISMO INDUSTRIAL SUSTENTABLE 2015 FEDERAL	BANAMEX	70088894217
CONTINUIDAD DE LAS ACCIONES DE LOS CENTROS PARA EL DESARROLLO DE LA MUJER CON PERSPECTIVA DE GENERO CDMPEG 2015	BANAMEX	70086787839
AGUA LIMPIA 2015	BANAMEX	70086705905
CULTURA DEL AGUA 2015	BANAMEX	70086607059
FONDO METROPOLITANO 2015	BANAMEX	70085862020
FONDO DE CULTURA 2015	BANAMEX	70085640621
PROGRAMA SEGURO POPULAR 2015	BANAMEX	70082742261
SEGURO AGRICOLA CATASTROFICO 2014	BANAMEX	70074688975
SEGURO PECUARIO CATASTROFICO 2014	BANAMEX	70074796131
SISTEMA DE JUSTICIA PENAL EN LAS ENTIDADES FEDERATIVAS 2014	BANAMEX	70074688967
FONDO DE CULTURA 2014	BANAMEX	70067751939



GOBIERNO DEL ESTADO DE ZACATECAS
SECRETARIA DE FINANZAS
SUBSECRETARIA DE EGRESOS
DIRECCIÓN DE PRESUPUESTO

Relación de cuentas bancarias productivas específicas

Anexo 12

Fondo, Programa o Convenio	Datos de la Cuenta Bancaria	
	Institución Bancaria	Número de cuenta
CENTRO METROPOLITANO DE NEGOCIOS ZACATECAS FEDERAL 2013	BANAMEX	70062164083
FONDO PYME IMPLEMENTACION DE LA PRIMERA ETAPA DE LA FIRMA ELECTRONICA 2013	BANAMEX	70062454898
PROGRAMAS REGIONALES (EQUIPAMIENTO MEDICO 2013)	BANAMEX	70061744353
FONDO APOYO A MIGRANTES 2011	BANAMEX	70023576188
PROGRAMA ATENCION A FAMILIAS VULNERABLES 2011	BANAMEX	70020505212
FDO ACCESIBILIDAD TRANSPORTE PUBLICO PERSONAS DISCAPACITADAS	BANAMEX	70017636578
CONALEP	BANAMEX	70020099532
COMISION NACIONAL DEL DEPORTE	BANAMEX	70008998335
PACC 2011	BANAMEX	70006001716
CECYTEZ	BANAMEX	06070109091
IDEAZ CENTRO INVESTIGACION ARTE POPULAR	BANAMEX	06070105851
PROGRAMAS REGIONALES B 2016	BANCO DEL BAJIO	166692510101
PRESTACION DE SERVICIOS EDUCATIVOS EN EL ESTADO 2016	BANCO DEL BAJIO	158096500101
MODERNIZACION INTEGRAL DEL REGISTRO CIVIL 2016 (FEDERAL)	BANCO DEL BAJIO	157258980101
UAZ SUBSIDIO FEDERAL 2016	BANCO DEL BAJIO	146879740101
UAZ VARIOS PROGRAMAS 2016	BANCO DEL BAJIO	146881540101
PROGRAMA DE AGUA POTABLE, ALCANTARILLADO Y SANEAMIENTO EN ZONAS URBANAS (APAZU) 2015	BANCO DEL BAJIO	133842680101
MODERNIZACION INTEGRAL DEL REGISTRO CIVIL (FEDERAL) 2015	BANCO DEL BAJIO	130881410101
CONVENIO DE COORDINACION PARA EL OTORGAMIENTO DE UN SUBSIDIO EN MATERIA DE DESARROLLO TURISTICO A PUEBLOS MAGICOS Y DESTINOS PRIORITARIOS 2015 (FEDERAL)	BANCO DEL BAJIO	129776580101
FONDO DE APOYO A MIGRANTES 2015	BANCO DEL BAJIO	129002210101
PROGRAMAS REGIONALES 2015	BANCO DEL BAJIO	129006350101
FONDO DE APORTACIONES MULTIPLES (FAM IEB 2015)	BANCO DEL BAJIO	124443860101
FONDO DE APORTACIONES MULTIPLES (FAM IEMSS 2015)	BANCO DEL BAJIO	124445500101



GOBIERNO DEL ESTADO DE ZACATECAS
SECRETARIA DE FINANZAS
SUBSECRETARIA DE EGRESOS
DIRECCIÓN DE PRESUPUESTO

Relación de cuentas bancarias productivas específicas

Anexo 12

Fondo, Programa o Convenio	Datos de la Cuenta Bancaria	
	Institución Bancaria	Número de cuenta
VIVIENDA DIGNA 2014 (FEDERAL)	BANCO DEL BAJIO	121593640101
"FORTALECIMIENTO DE INSTANCIAS ESTATALES DE LA JUVENTUD" 2014	BANCO DEL BAJIO	118945730101
PROYECTO "IMPULSO A LA COMPETITIVIDAD DEL SECTOR TEXTILERO DE LUIS MOYA" 2014 FEDERAL	BANCO DEL BAJIO	117490740101
FONDO DE APOYO A MIGRANTES 2014	BANCO DEL BAJIO	10000080101
FONDO DE APORTACIONES MULTIPLES (FAM EDUCACION SUPERIOR 2014)	BANCO DEL BAJIO	102395640101
FONDO DE APORTACIONES MULTIPLES (FAM EDUCACION BASICA 2014)	BANCO DEL BAJIO	102396890101
FOREMOBA 2013	BANCO DEL BAJIO	101753130101
PROGRAMA ESTATAL DE FORTALECIMIENTO A LA EDUCACION (PEFEN 2013)	BANCO DEL BAJIO	92452000101
PROYECTOS DE DESARROLLO REGIONAL 2013	BANCO DEL BAJIO	90903090101
FONDO METROPOLITANO 2013	BANCO DEL BAJIO	90449830101
FAM INFRAESTRUCTURA DE EDUCACION SUPERIOR 2013	BANCO DEL BAJIO	87766680101
FAM INFRAESTRUCTURA DE EDUCACION BASICA 2013	BANCO DEL BAJIO	87766840101
INFRAESTRUCTURA EDUCATIVA MEDIA SUPERIOR 2012	BANCO DEL BAJIO	84157130101
FOREMOBA 2012	BANCO DEL BAJIO	82989370201
FDO PAVIM ESPACIOS DEPORT ALUMB PUBL Y REHABIL EDUC P/MPIOS Y DEMARACIONES TERRIT 2012	BANCO DEL BAJIO	76096210101
FAM EDUCACION SUPERIOR	BANCO DEL BAJIO	73969220101
FAM EDUCACION BASICA 2012	BANCO DEL BAJIO	73974660101
FONDO DE RESERVA DE CONTINGENCIAS (DIRECCION DE INGRESOS)	BANCO DEL BAJIO	63069890101
FONDO DE CAPACITACION (DIRECCION DE INGRESOS)	BANCO DEL BAJIO	62579500101
FAM EDUCACION BASICA 2011	BANCO DEL BAJIO	60549690101
FAM EDUCACION SUPERIOR 2011	BANCO DEL BAJIO	60556020101
FAM EDUCACION BASICA 2010	BANCO DEL BAJIO	50691820201
PROG PROTECCION CIVIL FOPREDEN 2009	BANCO DEL BAJIO	38073690201
RECURSOS COBAEZ	BANCO DEL BAJIO	31165970201
PROG PROTECCION CIVIL FOPREDEN 2008	BANCO DEL BAJIO	28002250201



GOBIERNO DEL ESTADO DE ZACATECAS
SECRETARIA DE FINANZAS
SUBSECRETARIA DE EGRESOS
DIRECCIÓN DE PRESUPUESTO

Relación de cuentas bancarias productivas específicas

Anexo 12

Fondo, Programa o Convenio	Datos de la Cuenta Bancaria	
	Institución Bancaria	Número de cuenta
FONDO MODERNIZACION MPIO. CATASTRO 2009	BANCO DEL BAJIO	38892760201
TURISMO PROGRAMA CONACULTA	BANCO DEL BAJIO	42324500201
CENTRO DE ACTUALIZACION DEL MAGISTERIO (FEDERAL) 2016	BANCOMER	0109429182
PROGRAMA PARA JOVENES EN SU CATEGORIA "ESQUEMA VIVIENDA PARA JOVENES 2016"	BANCOMER	0109361413
PROGRAMA PRESUPUESTARIO EXPANSION DE LA EDUCACION MEDIA Y SUPERIOR 2016	BANCOMER	0108835314
SISTEMA DE ENSEÑANZA VIVENCIAL E INDAGATORIA DE LA CIENCIA (SEVIC-INNOVEC) 2016	BANCOMER	0108601968
FORTALECIMIENTO FINANCIERO D 2016	BANCOMER	0108477051
SEGURO AGRICOLA CATASTROFICO 2016 (301343)	BANCOMER	0108406782
FONDO CONCURSABLE DE INVERSION EN INFRAESTRUCTURA PARA EDUCACION MEDIA SUPERIOR 2016/1	BANCOMER	0107967225
AGROPRODUCCIÓN 2016	BANCOMER	0107204477
FONDO CONCURSABLE DE INVERSION EN INFRAESTRUCTURA PARA EDUCACION MEDIA SUPERIOR 2016	BANCOMER	0106959288
FORTALECIMIENTO FINANCIERO C 2016	BANCOMER	0106219446
APOYO PARA SOLVENTAR GASTOS INHERENTES A LA OPERACION Y PRESTACION DE SERVICIOS DE EDUCACION EN EL ESTADO CON BASE EN LA DISPONIBILIDAD PRESUPUESTARIA DEL EJERCICIO FISCAL 2016/1	BANCOMER	0105960878
2113 FIDEICOMISO FONDO DE ESTABILIZACION DE LOS INGRESOS DE LAS ENTIDADES FEDERATIVAS (FEIEF) 2016	BANCOMER	0105229413
COMISION NACIONAL PARA PREVENIR Y ERRADICAR LA VIOLENCIA CONTRA LAS MUJERES (CONAVIM) 2016	BANCOMER	0105208254
COTAS 2016	BANCOMER	0105175623



GOBIERNO DEL ESTADO DE ZACATECAS
SECRETARIA DE FINANZAS
SUBSECRETARIA DE EGRESOS
DIRECCIÓN DE PRESUPUESTO

Relación de cuentas bancarias productivas específicas

Anexo 12

Fondo, Programa o Convenio	Datos de la Cuenta Bancaria	
	Institución Bancaria	Número de cuenta
FORTALECIMIENTO FINANCIERO B 2016	BANCOMER	0105041996
PROGRAMA FEDERAL DE FORTALECIMIENTO A LA TRANSVERSALIDAD DE LA PERSPECTIVA DE GENERO (PFTPG) 2016	BANCOMER	0104906039
PROGRAMA FEDERAL DE FORTALECIMIENTO A LA TRANSVERSALIDAD DE LA PERSPECTIVA DE GENERO CDM (PFTPG) 2016	BANCOMER	0104906225
CONVENIO DE COORDINACION PARA EL OTORGAMIENTO DE UN SUBSIDIO EN MATERIA DE DESARROLLO TURISTICO Y PUEBLOS MAGICO FEDERAL (PRODERMAGICO) 2016	BANCOMER	0104039513
FORTALECIMIENTO FINANCIERO PARA INVERSION	BANCOMER	0103931323
FORTALECIMIENTO FINANCIERO	BANCOMER	0103930939
APOYO EXTRAORDINARIO 2016	BANCOMER	0103738256
CONTINGENCIAS ECONOMICAS E 2015	BANCOMER	0103533255
FONDO DE APORTACIONES MULTIPLES (FAM AS 2016)	BANCOMER	0103404439
FONDO DE APORTACIONES MULTIPLES (FAM IEB 2016)	BANCOMER	0103404765
FONDO DE APORTACIONES MULTIPLES (FAM IEMSS 2016)	BANCOMER	0103404846
FONDO DE APORTACIONES PARA LA SEGURIDAD PUBLICA DE LOS ESTADOS Y DEL DISTRITO FEDERAL (FASP 2016)	BANCOMER	0103404994
FONDO DE APORTACIONES PARA LA NOMINA EDUCATIVA Y GASTO OPERATIVO (FONE GASTO DE OPERACIÓN 2016)	BANCOMER	0103157881
FONDO DE APORTACIONES PARA LA NOMINA EDUCATIVA Y GASTO OPERATIVO (FONE OTROS DE GASTO CORRIENTE 2016)	BANCOMER	0103157792
CONTINGENCIAS ECONOMICAS INVERSION F 2015	BANCOMER	0102826798
RECURSOS REMANENTES DEL FAM	BANCOMER	0102654644
PROYECTOS DE DESARROLLO REGIONAL 2015 B	BANCOMER	0102662221
APOYO EXTRAORDINARIO 2015	BANCOMER	0101550713
"RECONVERSION PRODUCTIVA DEL CULTIVO DE FRIJOL A CULTIVOS FORRAJEROS ENTRE OTROS" 2015	BANCOMER	0199720057



GOBIERNO DEL ESTADO DE ZACATECAS
SECRETARIA DE FINANZAS
SUBSECRETARIA DE EGRESOS
DIRECCIÓN DE PRESUPUESTO

Relación de cuentas bancarias productivas específicas

Anexo 12

Fondo, Programa o Convenio	Datos de la Cuenta Bancaria	
	Institución Bancaria	Número de cuenta
SEGURO AGROPECUARIO CATASTROFICO 2015 (FOLIO ELECTRONICO 301304)	BANCOMER	0199432272
SEGURO AGROPECUARIO CATASTROFICO 2015 (FOLIO ELECTRONICO 301303)	BANCOMER	0199432353
CONTINGENCIAS ECONOMICAS INVERSION B 2015	BANCOMER	0199316825
CONTINGENCIAS ECONOMICAS INVERSION 2015	BANCOMER	0198966176
SEGURO AGROPECUARIO CATASTROFICO 2013 (GASTO DE SEGUIMIENTO OPERATIVO)	BANCOMER	0198563578
FONDO DE PAVIMENTACION Y DESARROLLO MUNICIPAL 2015 (FOPADEM)	BANCOMER	0198385246
FONDO DE APORTACIONES PARA LA NOMINA EDUCATIVA Y GASTO OPERATIVO (FONE GASTOS DE OPERACION 2015)	BANCOMER	0197895011
FONDO DE APORTACIONES PARA LA NOMINA EDUCATIVA Y GASTO OPERATIVO (FONE OTROS DE GASTO CORRIENTE 2015)	BANCOMER	0197894325
CONTINGENCIAS ECONOMICAS D 2014	BANCOMER	0197871082
CONTINGENCIAS ECONOMICAS C 2014	BANCOMER	0197870809
ESTUDIO DE VIABILIDAD PARA LA REUBICACION DE LA POBLACION EN ZONAS DE RIESGOS DE VARIOS MUNICIPIOS 2014	BANCOMER	0197776144
FONDO PARA FORTALECER LA AUTONOMIA DE GESTION EN PLANTELES DE EDUCACION MEDIA SUPERIOR 2014 (FEDERAL)	BANCOMER	0197485395
CONSTRUCCION DEL CENTRO DE JUSTICIA PARA LAS MUJERES 2014 (FEDERAL)	BANCOMER	0196942849
"PROYECTO DE ESTABLECIMIENTO DE MICROGRANJAS AGROPECUARIAS DE TRASPATIO", FEDERAL 2014	BANCOMER	0196753477
PROYECTO "PARQUE INDUSTRIAL AEROPUERTO SUMAR 1, 3RA ETAPA" 2014 FEDERAL	BANCOMER	0196707424
CONTINGENCIAS ECONOMICAS 2014 PARA INVERSION	BANCOMER	0196175066
ADQUISICION DE DOS CAMIONES RECOLECTORES DE BASURA PARA APOYO A MUNICIPIO DE MORELOS 2014	BANCOMER	0196128149
PROGRAMA DE ATENCION A LA POBLACION EN POBREZA EXTREMA 2014	BANCOMER	0195784905



GOBIERNO DEL ESTADO DE ZACATECAS
SECRETARIA DE FINANZAS
SUBSECRETARIA DE EGRESOS
DIRECCIÓN DE PRESUPUESTO

Relación de cuentas bancarias productivas específicas

Anexo 12

Fondo, Programa o Convenio	Datos de la Cuenta Bancaria	
	Institución Bancaria	Número de cuenta
CONVENIO DE COORDINACION PARA EL OTORGAMIENTO DE UN SUBSIDIO (FEDERAL) 2014	BANCOMER	0195452910
PROGRAMA AGUA LIMPIA 2014	BANCOMER	0195325463
CREACION DE LA RED ESTATAL DE PUNTOS PARA MOVER A MÉXICO ZACATECAS"FEDERAL 2013"	BANCOMER	0194779630
PROGRAMA DE APOYO A MIPYMES SINIESTRADAS DEL ESTADO DE ZACATECAS "FEDERAL 2013"	BANCOMER	0194711971
FONDO DE APORACIONES PARA LA EDUCACION BASICA (FAEB 2014)	BANCOMER	0194617371
PARQUE INDUSTRIAL PYME ZACATECAS "FEDERAL 2013"	BANCOMER	0194522427
APAZU (APORTACION DE MUNICIPIOS) 2013	BANCOMER	0194431316
CONSERVACION Y RECONSTRUCCION DE CAMINOS RURALES Y CARRETERAS ALIMENTADORAS 2013	BANCOMER	0194097564
PROGRAMAS REGIONALES (PAVIMENTACION) 2013	BANCOMER	0194064208
SEGURO AGROPECUARIO CATASTROFICO EN ADHESION 2013	BANCOMER	0194064860
SEGURO AGROPECUARIO CATASTROFICO (SAC) 2013	BANCOMER	0193898784
PROSSAPYS 2013	BANCOMER	0193357236
APAZU 2013	BANCOMER	0193357309
FONDO DE APORTACIONES PARA LA SEGURIDAD PUBLICA ESTATAL 2013 (FASP 2013)	BANCOMER	0193094405
FONDO DE APOYO A MIGRANTES 2013	BANCOMER	0192650703
FAEB 2013	BANCOMER	0192136686
SEGURO AGRICOLA CATASTROFICO	BANCOMER	0188053316
BECA APOYO PRACT INT A SER SOC EST	BANCOMER	0145025273
PARTICIPACIONES A MUNICIPIOS	BANCOMER	0145951143
PROGRAMAS CONVENIDOS NO REGULARIZABLES	BANCOMER	0150206121
PROGRAMA VARIOS DE SALUD	BANCOMER	0155110033
FAFEF 2009	BANCOMER	0163897494



GOBIERNO DEL ESTADO DE ZACATECAS
SECRETARIA DE FINANZAS
SUBSECRETARIA DE EGRESOS
DIRECCIÓN DE PRESUPUESTO

Relación de cuentas bancarias productivas específicas

Anexo 12

Fondo, Programa o Convenio	Datos de la Cuenta Bancaria	
	Institución Bancaria	Número de cuenta
SOSTENIBILIDAD 2009	BANCOMER	0164842499
FAFEF 2010	BANCOMER	0170155977
FASP 2010	BANCOMER	0170156205
SOSTENIBILIDAD 2010	BANCOMER	0170935883
FAEB 2011	BANCOMER	0179141413
FONDO DE APOYO AL MIGRANTE	BANCOMER	0179237585
APAZU 2011	BANCOMER	0182395304
PROSSAPYS 2011	BANCOMER	0182477599
PROGRAMAS REGIONALES RAMO - 23 "C"	BANCOMER	0188434476
PROGRAMAS REGIONALES RAMO - 23 "D"	BANCOMER	0188471002
FAEB 2012	BANCOMER	0188473145
FAFEF 2012	BANCOMER	0188479488
PROGRAMAS REGIONALES 2012	BANCOMER	0190063452
APAZU 2012	BANCOMER	0190067814
PROSSAPYS 2012	BANCOMER	0190069345
PROTAR 2012	BANCOMER	0190069736
CONADE 2012	BANCOMER	0190087203
SEGURO AGRICOLA PECUARIO ACUICOLA Y PESQUERO CATASTROFICO CENTRALIZADO 2012	BANCOMER	0191021877
SEGURO AGRICOLA CATASTROFICO 2012	BANCOMER	0191364774
CUENTA CONCENTRADORA DE FONDOS FEDERALES	BANCOMER	0443717267
FAEB 2010	BANCOMER	0170155640
FONDO DE APORTACIONES PARA LA EDUCACION TECNOLOGICA Y DE ADULTOS (FAETA/INEA 2016)	BANCOMER	0103206084
PROGRAMA DE LA REFORMA EDUCATIVA 2016	BANORTE	0471527446
BENEMERITA ESCUELA NORMAL "MANUEL AVILA CAMACHO" (FEDERAL) 2016	BANORTE	0465765283
PROGRAMA PARA EL DESARROLLO PROFESIONAL DOCENTE 2016 (PRODEP)	BANORTE	0465765265



GOBIERNO DEL ESTADO DE ZACATECAS
SECRETARIA DE FINANZAS
SUBSECRETARIA DE EGRESOS
DIRECCIÓN DE PRESUPUESTO

Relación de cuentas bancarias productivas específicas

Anexo 12

Fondo, Programa o Convenio	Datos de la Cuenta Bancaria	
	Institución Bancaria	Número de cuenta
FORTALECIMIENTO FINANCIERO "E"	BANORTE	0457886183
FORTALECIMIENTO FINANCIERO "F"	BANORTE	0457886192
FORTALECIMIENTO FINANCIERO "G"	BANORTE	0457886204
FORTALECIMIENTO FINANCIERO "H"	BANORTE	0457886213
FORTALECIMIENTO FINANCIERO "I"	BANORTE	0461746743
PROGRAMA FONDO DE PROTECCION CONTRA GASTOS CATASTROFICOS "CONSTRUCCION Y EQUIPAMIENTO DEL HOSPITAL DE LA MUJER DE FRESNILLO DE 45 CAMAS"	BANORTE	0461746752
APOYO EXTRAORDINARIO	BANORTE	0451009805
PROSOFT 2016	BANORTE	0447047248
FONDO PARA FORTALECER LA AUTONOMIA DE GESTION EN PLANTELES DE EDUCACION MEDIA SUPERIOR 2016 UAZ	BANORTE	0441146130
PROGRAMAS REGIONALES 2016	BANORTE	0441146082
APOYO PARA SOLVENTAR GASTOS INHERENTES A LA OPERACION Y PRESTACION DE SERVICIOS DE EDUCACION EN EL ESTADO CON BASE EN LA DISPONIBILIDAD PRESUPUESTARIA DEL EJERCICIO FISCAL 2016/3	BANORTE	0438874808
FORTALECIMIENTO FINANCIERO PARA INVERSION B 2016	BANORTE	0434339831
PROFIS 2016	BANORTE	0434339804
PROGRAMA ESCUELA DE TIEMPO COMPLETO 2016	BANORTE	0421288096
PROGRAMA DE INCLUSION Y LA EQUIDAD EDUCATIVA 2016	BANORTE	0421288108
PROGRAMA DE FORTALECIMIENTO DE LA CALIDAD EDUCATIVA 2016	BANORTE	0421288117
PROYECTO DE DESARROLLO REGIONAL 2016	BANORTE	0413881175
FONDO MINERO 2016	BANORTE	0413881120
APOYO PARA SOLVENTAR GASTOS INHERENTES A LA OPERACION Y PRESTACION DE SERVICIOS EN EDUCACION EN EL ESTADO, CON BASE EN LA DISPONIBILIDAD PRESUPUESTARIA DEL EJERCICIO FISCAL 2015/6	BANORTE	0418575778



GOBIERNO DEL ESTADO DE ZACATECAS
SECRETARIA DE FINANZAS
SUBSECRETARIA DE EGRESOS
DIRECCIÓN DE PRESUPUESTO

Relación de cuentas bancarias productivas específicas

Anexo 12

Fondo, Programa o Convenio	Datos de la Cuenta Bancaria	
	Institución Bancaria	Número de cuenta
APOYO PARA SOLVENTAR GASTOS INHERENTES A LA OPERACION Y PRESTACION DE SERVICIOS EN EDUCACION EN EL ESTADO, CON BASE EN LA DISPONIBILIDAD PRESUPUESTARIA DEL EJERCICIO FISCAL 2015/5	BANORTE	0414587009
FONDO CONCURSABLE DE INVERSION EN INFRAESTRUCTURA PARA EDUCACION MEDIA SUPERIOR 2015/1	BANORTE	0414586963
PROYECTOS DE DESARROLLO REGIONAL D 2015	BANORTE	0409461963
PROGRAMA PARA EL DESARROLLO PROFESIONAL DOCENTE 2015	BANORTE	0409461897
FONDO CONCURSABLE DE INVERSION EN INFRAESTRUCTURA PARA EDUCACION MEDIA SUPERIOR 2015 UAZ	BANORTE	0407552670
FONDO PARA FORTALECER LA AUTONOMIA DE GESTION EN PLANTELES DE EDUCACION MEDIA SUPERIOR UAZ 2015	BANORTE	0407552689
EXPANSION DE LA OFERTA EDUCATIVA A TRAVES DE UNA UNIDAD DE USO COMUN PARA LAS INSTITUCIONES DE EDUCACION MEDIA SUPERIOR EN EL ESTADO DE ZACATECAS 2015	BANORTE	0407552661
PROGRAMA DE LA REFORMA EDUCATIVA 2015	BANORTE	00403799525
CONTINGENCIAS ECONOMICAS INVERSION E 2015	BANORTE	0298097342
CONTINGENCIAS ECONOMICAS D 2015	BANORTE	0294213498
CONTINGENCIAS ECONOMICAS DE INVERSION D 2015	BANORTE	0297143934
PROYECTO EQUIPAMIENTO PRODUCTIVO PARA 100 EMPRESAS DEL ABASTO TRADICIONAL (MERCADOS Y CENTRALES DE ABASTOS) FEDERAL 2015	BANORTE	0294215942
FONDO PARA FORTALECER LA AUTONOMIA DE GESTION EN PLANTELES DE EDUCACION MEDIA SUPERIOR 2015	BANORTE	0288842646
FONDO CONCURSABLE DE INVERSION EN INFRAESTRUCTURA PARA EDUCACION MEDIA SUPERIOR 2015	BANORTE	0288842655
PROGRAMA NACIONAL ESCUELA SEGURA 2015	BANORTE	0288842598
CONSTRUCCION DEL CENTRO DE JUSTICIA PARA LAS MUJERES 2015	BANORTE	0285302224
PROGRAMA DE ESCUELAS DE TIEMPO COMPLETO 2015	BANORTE	0286565099



GOBIERNO DEL ESTADO DE ZACATECAS
SECRETARIA DE FINANZAS
SUBSECRETARIA DE EGRESOS
DIRECCIÓN DE PRESUPUESTO

Relación de cuentas bancarias productivas específicas

Anexo 12

Fondo, Programa o Convenio	Datos de la Cuenta Bancaria	
	Institución Bancaria	Número de cuenta
PROYECTO FORTALECIMIENTO DE LA POLITICA DE IGUALDAD DE GENERO EN EL SECTOR EDUCATIVO 2015	BANORTE	0284488774
PROGRAMA NACIONAL DE BECAS 2015	BANORTE	0282712608
PROGRAMA DE FORTALECIMIENTO DE LA CALIDAD EN EDUCACION BASICA 2015	BANORTE	0282712617
PROGRAMA PARA LA INCLUSION Y LA EQUIDAD EDUCATIVA 2015	BANORTE	0282712626
COMERCIALIZACION DE FRIJOL MANCHADO Y/O DECOLORADO PRODUCIDO EN EL ESTADO DE ZACATECAS 2013	BANORTE	0279085058
PROSSAPYS 2015	BANORTE	0277676292
PROTAR 2015	BANORTE	0277676283
FONDO DE INFRAESTRUCTURA DEPORTIVA 2015	BANORTE	0265910470
PROGRAMA DE EXPANSION DE LA OFERTA EDUCATIVA PARA LA EDUCACION MEDIA SUPERIOR CECYT TLALTENANGO 2015	BANORTE	0267221415
APOYO EXTRAORDINARIO RAMO 11 2014	BANORTE	0261039243
INSTITUTO DE CAPACITACION PARA EL TRABAJO (ICAT) 2014 FEDERAL	BANORTE	0256449277
CONTINGENCIAS ECONOMICAS 2014 B	BANORTE	0253245638
PROGRAMA ESCUELAS DE EXCELENCIA PARA ABATIR EL REZAGO EDUCATIVO 2014	BANORTE	0248007971
PROYECTO "EXPO NEGOCIOS 2014" FEDERAL	BANORTE	0244859033
PROGRAMA PARA EL DESARROLLO PROFESIONAL DOCENTE 2014 (PRODER)	BANORTE	0241153909
PROYECTO FORTALECIMIENTO DE LA POLITICA DE IGUALDAD DE GENERO EN EL SECTOR EDUCATIVO 2014	BANORTE	0241153918
PROYECTOS DE DESARROLLO REGIONAL 2014	BANORTE	0228763206
PROGRAMA PARA LA INCLUSION Y LA EQUIDAD EDUCATIVA 2014	BANORTE	0228763215
PROGRAMA DE FORTALECIMIENTO DE LA CALIDAD EN EDUCACION BASICA 2014	BANORTE	0228763224
PROGRAMA NACIONAL DE BECAS 2014	BANORTE	0228763233



GOBIERNO DEL ESTADO DE ZACATECAS
SECRETARIA DE FINANZAS
SUBSECRETARIA DE EGRESOS
DIRECCIÓN DE PRESUPUESTO

Relación de cuentas bancarias productivas específicas

Anexo 12

Fondo, Programa o Convenio	Datos de la Cuenta Bancaria	
	Institución Bancaria	Número de cuenta
PROGRAMA NACIONAL ESCUELA SEGURA 2014	BANORTE	0228763194
PROGRAMA ESCUELA DE TIEMPO COMPLETO 2014	BANORTE	0228763185
PROSSAPYS 2014	BANORTE	0227271133
APAZU 2014	BANORTE	0227271142
PROTAR 2014	BANORTE	0227271151
FONDO NACIONAL PARA EL FOMENTO DE LAS ARTESANIAS 2014	BANORTE	0224049201
PROGRAMA ANUAL DE PRODUCCION DE PLANTA SECAMPO 2014	BANORTE	0219872852
FONDO DE INFRAESTRUCTURA DEPORTIVA 2014	BANORTE	0216108626
FONDO DE PAVIMENTACION, ESPACIOS DEPORTIVOS, ALUMBRADO PUBLICO Y REHABILITACION DE INFRAESTRUCTURA EDUCATIVA PARA MUNICIPIOS Y DEMARCACIONES TERRITORIALES 2014 (FOPEDARIE)	BANORTE	0216108635
TELEBACHILLERATO COMUNITARIO 2013	BANORTE	0208136419
EQUIDAD DE GENERO EN SECUNDARIAS	BANORTE	0894727292
PROYECTO CONSTRUCCION DE TECHO FIRME 2013 (SEDESOL) FEDERAL	BANORTE	0894727210
PROYECTO CONSTRUCCION DE BAÑOS ECOLOGICOS 2013 (SEDESOL) FEDERAL	BANORTE	0894727229
REFORMA CURRICULAR EN EDUCACION BASICA 2013	BANORTE	0885925863
PROGRAMA FORTALECIMIENTO DE LA EDUCACION ESPECIAL Y DE LA INTEGRACION EDUCATIVA	BANORTE	0880500694
PROGRAMA BECA DE APOYO A LA EDUCACION DE MADRES JOVENES Y JOVENES EMBARAZADAS	BANORTE	0880500706
PROGRAMA DEL SISTEMA NACIONAL DE FORMACION PROFESIONAL DE MAESTROS DE EDUCACION BASICA EN SERVICIO	BANORTE	0880500715
PROGRAMA NACIONAL DE LECTURA	BANORTE	0884375407
PROGRAMA PARA EL FORTALECIMIENTO DEL SERVICIO DE LA EDUCACION TELESECUNDARIA	BANORTE	0884375416
PROGRAMA ESCUELAS DE TIEMPO COMPLETO	BANORTE	0884375425
PROGRAMA DE ESCUELA SEGURA	BANORTE	0884375434



GOBIERNO DEL ESTADO DE ZACATECAS
SECRETARIA DE FINANZAS
SUBSECRETARIA DE EGRESOS
DIRECCIÓN DE PRESUPUESTO

Relación de cuentas bancarias productivas específicas

Anexo 12

Fondo, Programa o Convenio	Datos de la Cuenta Bancaria	
	Institución Bancaria	Número de cuenta
PROGRAMA DE EDUCACION BASICA PARA NIÑOS Y NIÑAS DE FAMILIAS JORNALERAS AGRICOLAS MIGRANTES	BANORTE	0884375443
PROGRAMA DE CAPACITACION AL MAGISTERIO PARA PREVENIR LA VIOLENCIA HACIA LAS MUJERES	BANORTE	0884375452
BECA DE APOYOS A LA PRACTICA INTENSIVA Y AL SERVICIO SOCIAL PARA ESTUDIANTES DE SEPTIMO Y OCTAVO SEMESTRE DE ESCUELAS NORMALES PUBLICAS	BANORTE	0884375461
PROGRAMA ESCUELA SIEMPRE ABIERTA	BANORTE	0884375470
PROGRAMA NACIONAL DE INGLES EN EDUCACION BASICA	BANORTE	0884375489
PROGRAMAS REGIONALES 2013	BANORTE	0872894268
PROGRAMAS REGIONALES B 2013	BANORTE	0872894277
PROGRAMA ESTIMULOS A LA CALIDAD DOCENTE	BANORTE	0829761319
ENCICLOPEDIA Y RED ESCOLAR	BANORTE	0175334344
ESCUELAS DE TIEMPO COMPLETO	BANORTE	0824441661
ESCUELA SEGURA	BANORTE	0824441670
FORTALECIMIENTO COMUNIDADES ESCOLARES DE APRENDIZAJE (PROCEDA)	BANORTE	0824441689
ESCUELA SIEMPRE ABIERTA	BANORTE	0824441698
ATENCION A GRUPOS EN SITUACIONES VULNERABLES	BANORTE	0824441700
PROGRAMA FORTALECIMIENTO A TELESECUNDARIA	BANORTE	0824441643
FONDO METROPOLITANO	BANORTE	0817517335
FONDO APOYO MIGRANTES	BANORTE	0817517326
RAMO 23 B	BANORTE	0803058608
PROGRAMA FORTALECIMIENTO A TELESECUNDARIAS	BANORTE	0674362868
PROGRAMA HABILIDADES DIGITALES PARA TODOS	BANORTE	0674362877
PROGRAMA NACIONAL DE LECTURA	BANORTE	0674362886
FOPEDEP	BANORTE	0674362783
PROGRAMAS REGIONALES RAMO 23 2011	BANORTE	0667681776



GOBIERNO DEL ESTADO DE ZACATECAS
SECRETARIA DE FINANZAS
SUBSECRETARIA DE EGRESOS
DIRECCIÓN DE PRESUPUESTO

Relación de cuentas bancarias productivas específicas

Anexo 12

Fondo, Programa o Convenio	Datos de la Cuenta Bancaria	
	Institución Bancaria	Número de cuenta
PROGRAMAS REGIONALES RAMO 23 2010	BANORTE	0646208860
ENGLISH TEACHER	BANORTE	0635373333
FISE 2010	BANORTE	0634522321
PROGRAMA NACIONAL INGLES EDUCACION BASICA	BANORTE	0632046971
APOYO RENOVACION CURRICULAR Y PEDAG EDUC PRESCOLAR	BANORTE	0581447797
ACTUAL Y ARTIC CURRICULAR EDUC PRIMARIA	BANORTE	0581447809
ATENCION ESCUELAS Y POBLACION SITUACION VULNERABLE	BANORTE	0622124517
PACC	BANORTE	0614741843
FONDO DE APOYO A MIGRANTES	BANORTE	0611578422
FONDO DE TRATAMIENTO DE AGUAS RESIDUALES	BANORTE	0610443206
SIST FORMACION CONTINUA Y SUP PROF MTROS EDUC BAS	BANORTE	0582944547
PEFEN	BANORTE	0564981481
ESCUELAS DE TIEMPO COMPLETO	BANORTE	0555580033
CAPACITACION AL MAGISTERIO PREVENCIÓN VIOLENCIA MUJERES	BANORTE	0555580042
FORTALECIMIENTO A INFRAEST DE OFICINAS CENTRALES	BANORTE	0552165402
ESC BASICA PARA NIÑOS DE FAM JORNALERAS AGR MIGR	BANORTE	0552165411
PROGRAMA NACIONAL ESCUELA SEGURA	BANORTE	0532707309
APOYO IMPLEMENTACION DE REFORMA EDUC SECUNDARIA	BANORTE	0525464800
FORTALECIMIENTO AL SERV EDUCACION TELESECUNDARIA	BANORTE	0514594336
FORMANDO FORMADORES	BANORTE	0514593973
ISAN	BANORTE	0506391053
PROGRAMA NACIONAL DE LECTURA	BANORTE	0192525046
ESCUELA SIEMPRE ABIERTA	BANORTE	0821038952
FORTALECIMIENTO EDUCACION ESPECIAL E INTERACCION EDUCACION	BANORTE	0821034523
BECAS MADRES JOVENES Y JOVENES EMBARAZADAS	BANORTE	0149515706
APORTACION DE ESCUELAS	BANORTE	0140330111
CONAFE	BANORTE	0131227826



GOBIERNO DEL ESTADO DE ZACATECAS
SECRETARIA DE FINANZAS
SUBSECRETARIA DE EGRESOS
DIRECCIÓN DE PRESUPUESTO

Relación de cuentas bancarias productivas específicas

Anexo 12

Fondo, Programa o Convenio	Datos de la Cuenta Bancaria	
	Institución Bancaria	Número de cuenta
CEVIC INNOVEC	BANORTE	0128378278
RECUPERACION DE SINIESTROS	BANORTE	0821009936
PREPARATORIA ABIERTA	BANORTE	0821000688
FOLKLORIADA MUNDIAL	HSBC	4058553421
CULTURA DEL AGUA 2016	HSBC	4058553439
MUJERES MOVIENDO A MEXICO ZACATECAS 2016 (FEDERAL)	HSBC	4059018564
PROVISIONES PARA LA ARMONIZACION CONTABLE 2016	HSBC	4058553256
SEGURO AGROPECUARIO CATASTROFICO 2016 FOLIO ELECTRONICO 301343	HSBC	4057239139
SEGURO AGROPECUARIO CATASTROFICO 2016 FOLIO ELECTRONICO 301344	HSBC	4057239147
SUBPROGRAMA COMUNIDAD DIFERENTE 2016	HSBC	4058553371
PROGRAMA PARA LA PREVENCION Y CONTROL DE LAS ADICCIONES 2016	HSBC	4057239048
FONDO PARA LA ACCESIBILIDAD PARA PERSONAS CON DISCAPACIDAD 2015 (FOADIS)	HSBC	4057238586
CONTINGENCIAS ECONOMICAS INVERSION 2014 "BIS"	HSBC	4057238396
FONDO CONCURSABLE DE INVERSION EN INFRAESTRUCTURA PARA EDUCACION MEDIA SUPERIOR 2014	HSBC	4056392251
FONDO DE APORTACIONES PARA LA SEGURIDAD PUBLICA ESTATAL (FASP 2014)	HSBC	4056392244
PROGRAMA CULTURA DEL AGUA 2014	HSBC	4056392202
PROGRAMAS REGIONALES 2014	HSBC	4056392079
FIDEICOMISO PARA LA INFRAESTRUCTURA EN LOS ESTADOS (FIES 2014)	HSBC	4056392137
FONDO METROPOLITANO 2014	HSBC	4056392111
FONDO DE APORTACIONES PARA LA SEGURIDAD PUBLICA (FASP 2014)	HSBC	4056391998
PROGRAMA DE TRATAMIENTO DE AGUAS RESIDUALES 2013	HSBC	4055517452
FONDO PARA EL FOMENTO PRODUCTIVO DE LA MUJER 2013	HSBC	4055517270
PROGRAMA DEL MEJORAMIENTO DEL PROFESORADO PROMEP 2013	HSBC	4055517080
FASP 2013	HSBC	4055516967



GOBIERNO DEL ESTADO DE ZACATECAS
SECRETARIA DE FINANZAS
SUBSECRETARIA DE EGRESOS
DIRECCIÓN DE PRESUPUESTO

Relación de cuentas bancarias productivas específicas

Anexo 12

Fondo, Programa o Convenio	Datos de la Cuenta Bancaria	
	Institución Bancaria	Número de cuenta
FASP 2012	HSBC	4053362232
INSTITUTO DE ECOLOGIA Y MEDIO AMBIENTE DE ZAC (SEMARNAT)	HSBC	4050186097
RECURSOS CONADE OBRA 2011	HSBC	4046217139
FASP 2011	HSBC	4046217121
FONREGION RAMO 23 2011	HSBC	4046217063
FONREGION RAMO 23 2010	HSBC	4044727923
FIEF 2010	HSBC	4046216750
APAZU 2010	HSBC	4044727915
APAZU 2009	HSBC	4043706209
MODERNIZACION DE REGISTRO PUBLICO DE PROPIEDAD	HSBC	4043705979
SOSTENIBILIDAD 2008	HSBC	4042026955
APAZU 2008	HSBC	4042026963
SOSTENIBILIDAD 2007	HSBC	4038237020
PREPARATORIA ABIERTA	HSBC	4015911506
FIDEICOMISO I.Z.V.S.	HSBC	4018499368
FONDO DE APORTACIONES PARA LA INFRAESTRUCTURA SOCIAL (FISMDF 2016)	INTERACCIONES	0300169137
FONDO DE APORTACIONES PARA LA INFRAESTRUCTURA SOCIAL (ENTIDADES)(FAISE 2016)	INTERACCIONES	0300169145
FONDO DE APORTACIONES PARA EL FORTALECIMIENTO DE LOS MUNICIPIOS Y DEMARCACIONES TERRITORIALES DEL DISTRITO FEDERAL (FORTAMUN 2016)	INTERACCIONES	0300169153
FONDO DE APORTACIONES PARA LOS SERVICIOS DE SALUD (FASSA 2016)	INTERACCIONES	0300169161
FONDO DE APORTACIONES PARA LA EDUCACION TECNOLOGICA Y DE ADULTOS (FAETA/CONALEP 2016)	INTERACCIONES	0300169170
FONDO REGIONAL 2015	INTERACCIONES	0300157082
FONDO DE APORTACIONES PARA LA INFRAESTRUCTURA SOCIAL (FISE 2015)	INTERACCIONES	0300152862



GOBIERNO DEL ESTADO DE ZACATECAS
SECRETARIA DE FINANZAS
SUBSECRETARIA DE EGRESOS
DIRECCIÓN DE PRESUPUESTO

Relación de cuentas bancarias productivas específicas

Anexo 12

Fondo, Programa o Convenio	Datos de la Cuenta Bancaria	
	Institución Bancaria	Número de cuenta
FONDO DE APORTACIONES PARA LA INFRAESTRUCTURA SOCIAL (FIS MDF 2015)	INTERACCIONES	0300152870
FONDO DE APORTACIONES PARA EL FORTALECIMIENTO DE LOS MUNICIPIOS Y DEMARCACIONES TERRITORIALES DEL DISTRITO FEDERAL (FORTAMUN 2015)	INTERACCIONES	0300152854
FONDO REGIONAL 2014	INTERACCIONES	0300128708
GRAN PARQUE CENTENARIO TOMA DE ZACATECAS (CONAFOR) 2014	INTERACCIONES	0300128716
FONDO DE APORTACIONES PARA EL FORTALECIMIENTO A LOS MUNICIPIO (FORTAMUN 2014)	INTERACCIONES	0300128457
FONDO DE APORTACIONES PARA LA INFRAESTRUCTURA SOCIAL (FISM 2014)	INTERACCIONES	0300128473
FONDO DE APORTACIONES PARA LA INFRAESTRUCTURA SOCIAL (FISE 2014)	INTERACCIONES	0300128481
FAIS ESTATAL 2013	INTERACCIONES	0300067504
PROGRAMAS REGIONALES "B" 2012	INTERACCIONES	0300223026
FONDO ACCESIBILIDAD EN TRANSP PUBLICO PERSONAS CON DISCAP FOTRADIS 2012	INTERACCIONES	0300210552
FAIS MPAL 2012	INTERACCIONES	0300917303
FAIS EST 2012	INTERACCIONES	0300917311
SUBSIDIO FED APOYO AL PROCESO IMPLEMENTACION DE LA REFORMA AL SISTEMA DE JUSTICIA PENAL	INTERACCIONES	0300216674
FONDO METROPOLITANO	INTERACCIONES	0300225355
FAFEF 2011	INTERACCIONES	0300085472
FISE 2011	INTERACCIONES	0300085600
FONREGION 2012	MULTIVA	1475185
FONDO PARA EL FORTALECIMIENTO DE LA INFRAESTRUCTURA ESTATAL Y MUNICIPAL 2016 "B" (FORTALECE)	SANTANDER	18000044751
FORTALECIMIENTO FINANCIERO PARA INVERSION C 2016	SANTANDER	18000043253
UN DOS TRES TODOS A EMPRENDER EN EL SECTOR TURISMO DEL ESTADO DE ZACATECAS 2016 FEDERAL	SANTANDER	18000042014



GOBIERNO DEL ESTADO DE ZACATECAS
SECRETARIA DE FINANZAS
SUBSECRETARIA DE EGRESOS
DIRECCIÓN DE PRESUPUESTO

Relación de cuentas bancarias productivas específicas

Anexo 12

Fondo, Programa o Convenio	Datos de la Cuenta Bancaria	
	Institución Bancaria	Número de cuenta
RED JOVEN, RADIO Y TELEVISION 2016	SANTANDER	18000041235
CONTINUIDAD DE LAS ACCIONES DE PREVENCIÓN, ATENCIÓN Y SANCIÓN DE LA VIOLENCIA CONTRA LAS MUJERES PARA UN MEJOR DESARROLLO HUMANO DE LAS MUJERES EN EL ESTADO DE ZACATECAS 2016	SANTANDER	18000040624
PROGRAMA DE DESARROLLO REGIONAL TURISTICO SUSTENTABLE Y PUEBLOS MAGICOS (PRODERMAGICO) FEDERAL 2016	SANTANDER	18000038635
FORTASEG 2016	SANTANDER	18000038422
SEGURO COLECTIVO DE RETIRO A LOS TRABAJADORES CONCEPTO 77	SANTANDER	18000033976
FONDO REGIONAL 2016 (FONREGION)	SANTANDER	18000037475
PROGRAMA FORTALECIMIENTO A LA ATENCIÓN MÉDICA (FAM) 2016	SANTANDER	18000037171
FONDO METROPOLITANO 2016	SANTANDER	18000037123
PROGRAMAS REGIONALES 2016	SANTANDER	18000037106
IMPLEMENTACIÓN AL NUEVO SISTEMA DE JUSTICIA PENAL 2016	SANTANDER	18000036449
FONDO DE APORTACIONES PARA EL FORTALECIMIENTO DE ENTIDADES FEDERATIVAS (FAFEF 2016)	SANTANDER	18000034482
APOYO EXTRAORDINARIO DE R23 PROVISIONES SALARIALES Y ECONÓMICAS 2015	SANTANDER	18000034204
PROYECTOS DE DESARROLLO REGIONAL 2015 C	SANTANDER	18000034067
CONVENIO DE COORDINACIÓN PARA EL OTORGAMIENTO DE UN SUBSIDIO (FEDERAL) 2015	SANTANDER	18000025296
FOREMOBA 2014	SANTANDER	18000024438
CONTINGENCIAS ECONÓMICAS 2015	SANTANDER	18000024290
FONDO DE APORTACIONES PARA LA SEGURIDAD PÚBLICA DE LOS ESTADOS Y DEL DISTRITO FEDERAL (FASP 2015)	SANTANDER	18000022727
FONDO DE APORTACIONES PARA EL FORTALECIMIENTO DE ENTIDADES FEDERATIVAS 2015 (FAFEF)	SANTANDER	18000022713
PROGRAMA EMPRENDEDORES JUVENILES 2014 FEDERAL	SANTANDER	18000021064



GOBIERNO DEL ESTADO DE ZACATECAS
SECRETARIA DE FINANZAS
SUBSECRETARIA DE EGRESOS
DIRECCIÓN DE PRESUPUESTO

Relación de cuentas bancarias productivas específicas

Anexo 12

Fondo, Programa o Convenio	Datos de la Cuenta Bancaria	
	Institución Bancaria	Número de cuenta
PROGRAMA ESCUELAS DE EXCELENCIA PARA ABATIR EL REZAGO EDUCATIVO/1 2014 FEDERAL	SANTANDER	18000020666
FONDO PARA FORTALECER LA AUTONOMIA DE GESTION EN PLANTELES DE EDUCACION MEDIA SUPERIOR 2014	SANTANDER	18000018083
FONDO DE PREVISION PRESUPUESTAL (FPP2%) 2014	SANTANDER	18000017671
FONDO DE APORTACIONES PARA EL FORTALECIMIENTO DE LAS ENTIDADES FEDERATIVAS (FAFEF 2014)	SANTANDER	18000015011
INFRAESTRUCTURA DEPORTIVA (CONADE 2013)	SANTANDER	18000013697
VIVIENDA DIGNA 2013	SANTANDER	18000013271
FONDO REGIONAL 2013	SANTANDER	18000011739
PROFISE 2013	SANTANDER	18000011267
FAFEF 2013	SANTANDER	18000010946
APOYO PARA SOLVENTAR GASTOS INHERENTES A LA OPERACION Y PRESTACION DE SERV EN EDUCACION	SANTANDER	18000010608
CLAUSURA DEL TIRADERO DE RESIDUOS SOLIDOS URBANOS DE GPE ZAC	SANTANDER	18000009949
ESTIMULOS A LA INNOVACION	SANTANDER	18000009830
APOYO EXTRAORDINARIO PARA LA UAZ 2010	SANTANDER	65502838777
FIDEICOMISO PARA LA INFRAESTRUCTURA EN LOS ESTADOS (FIES) 2016	SCOTIABANK	20305648211



GOBIERNO DEL ESTADO DE ZACATECAS
SECRETARÍA DE FINANZAS
SUBSECRETARÍA DE EGRESOS
DIRECCIÓN DE PRESUPUESTO

ESTIMACION DE CIERRE 2016

Anexo 14

DEPENDENCIA/PROGRAMA	PRESUPUESTO ANUAL		CIERRE AL TERCER TRIMESTRE	ESTIMACIÓN CUARTO TRIMESTRE	ESTIMACIÓN DE CIERRE 2016
	DECRETO	MODIFICADO			
PODER LEGISLATIVO	\$ 398,494,787	\$ 410,306,429	\$ 316,261,422	\$ 94,045,007	\$ 410,306,429
LEGISLATURA DEL ESTADO	\$ 292,374,085	\$ 295,536,715	\$ 226,083,754	\$ 69,452,961	\$ 295,536,715
AUDITORIA DEL ESTADO	\$ 106,120,702	\$ 114,769,714	\$ 90,177,668	\$ 24,592,046	\$ 114,769,714
PODER JUDICIAL	\$ 406,128,996	\$ 427,240,195	\$ 302,443,223	\$ 124,796,972	\$ 427,240,195
TRIBUNAL SUPERIOR DE JUSTICIA	\$ 398,707,510	\$ 419,332,640	\$ 297,036,730	\$ 122,295,910	\$ 419,332,640
TRIBUNAL DE LO CONTENCIOSO ADMINISTRATIVO	\$ 7,421,486	\$ 7,907,555	\$ 5,406,493	\$ 2,501,062	\$ 7,907,555
ORGANISMOS AUTÓNOMOS	\$ 2,014,460,702	\$ 2,251,831,175	\$ 1,765,517,578	\$ 486,313,597	\$ 2,251,831,175
COMISIÓN ESTATAL DE DERECHOS HUMANOS	\$ 32,227,679	\$ 32,893,734	\$ 24,492,216	\$ 8,401,518	\$ 32,893,734
COMISIÓN ESTATAL PARA EL ACCESO A LA INFORMACIÓN PÚBLICA	\$ 16,737,601	\$ 17,999,248	\$ 13,437,750	\$ 4,561,498	\$ 17,999,248
INSTITUTO ELECTORAL DEL ESTADO DE ZACATECAS	\$ 250,848,639	\$ 272,697,413	\$ 256,279,967	\$ 16,417,446	\$ 272,697,413
UNIVERSIDAD AUTÓNOMA DE ZACATECAS	\$ 1,676,498,299	\$ 1,884,780,979	\$ 1,431,593,672	\$ 453,187,307	\$ 1,884,780,979
	<i>FEDERAL</i> \$ 1,376,395,486	<i>ESTATAL</i> \$ 1,582,678,166	\$ 1,245,971,813	\$ 336,706,353	\$ 1,582,678,166
	\$ 300,102,813	\$ 302,102,813	\$ 185,621,859	\$ 116,480,954	\$ 302,102,813
CENTRO REGIONAL DEL PATRIMONIO MUNDIAL EN ZACATECAS (UNESCO)	\$ 4,708,720	\$ 4,708,720	\$ 3,337,653	\$ 1,371,067	\$ 4,708,720
TRIBUNAL DE JUSTICIA ELECTORAL	\$ 33,439,764	\$ 38,751,081	\$ 36,376,320	\$ 2,374,761	\$ 38,751,081
TRANSFERENCIAS A MUNICIPIOS	\$ 4,360,944,526	\$ 5,438,746,128	\$ 4,396,553,149	\$ 1,042,192,979	\$ 5,438,746,128
PARTICIPACIONES A MUNICIPIOS	\$ 2,417,317,381	\$ 2,690,228,948	\$ 2,005,249,643	\$ 684,979,305	\$ 2,690,228,948
FONDO III FISM	\$ 760,726,939	\$ 758,746,225	\$ 682,871,598	\$ 75,874,627	\$ 758,746,225
FONDO IV FORTAMUN	\$ 803,363,483	\$ 801,544,107	\$ 601,158,105	\$ 200,386,002	\$ 801,544,107
PROGRAMAS REGIONALES	\$ -	\$ 125,060,039	\$ 125,060,039	\$ -	\$ 125,060,039
FONDO PARA EL FORTALECIMIENTO DE LA INFRAESTRUCTURA ESTATAL Y MUNICIPAL	\$ 327,548,026	\$ 327,548,026	\$ 308,124,000	\$ 19,424,026	\$ 327,548,026
FONDO PARA EL FORTAL DE LA INFRAES ESTATAL Y MUNICIPAL 2016 B FORTALECE	\$ -	\$ 6,329,600	\$ -	\$ 6,329,600	\$ 6,329,600
PROYECTOS DE DESARROLLO REGIONAL 2016	\$ 34,588,697	\$ 34,588,697	\$ -	\$ 34,588,697	\$ 34,588,697
FORTALECIMIENTO FINANCIERO PARA INVERSION	\$ -	\$ 118,000,000	\$ 118,000,000	\$ -	\$ 118,000,000
FORTALECIMIENTO FINANCIERO B 2016	\$ -	\$ 169,808,479	\$ 169,808,479	\$ -	\$ 169,808,479
FORTALECIMIENTO FINANCIERO PARA INVERSION B 2016	\$ -	\$ 287,480,202	\$ 287,480,202	\$ -	\$ 287,480,202
FORTALECIMIENTO FINANCIERO C 2016	\$ -	\$ 7,011,000	\$ 7,011,000	\$ -	\$ 7,011,000
PROGRAMAS REGIONALES B 2016	\$ -	\$ 7,491,684	\$ 4,280,962	\$ 3,210,722	\$ 7,491,684
FORTALECIMIENTO FINANCIERO PARA INVERSION C 2016	\$ -	\$ 44,496,751	\$ 44,496,751	\$ -	\$ 44,496,751
CULTURA	\$ 17,400,000	\$ 17,400,000	\$ -	\$ 17,400,000	\$ 17,400,000
FORTASEG 2016	\$ -	\$ 42,398,789	\$ 42,398,789	\$ -	\$ 42,398,789
RENDIMIENTOS FORTASEG 2016	\$ -	\$ 31,610	\$ 31,610	\$ -	\$ 31,610
RENDIMIENTOS FORTALECIMIENTO FINANCIERO C 2016	\$ -	\$ 145,449	\$ 145,449	\$ -	\$ 145,449
RENDIMIENTOS FORTALECIMIENTO FINANCIERO B 2016	\$ -	\$ 309,571	\$ 309,571	\$ -	\$ 309,571
RENDIMIENTOS FORTALECIMIENTO DE LA INFRAESTRUCTURA ESTATAL Y MUNICIPAL	\$ -	\$ 126,951	\$ 126,951	\$ -	\$ 126,951
PODER EJECUTIVO	\$ 20,372,068,682	\$ 24,732,503,596	\$ 19,153,718,269	\$ 5,578,785,327	\$ 24,732,503,596
RESUMEN GASTO OPERATIVO	\$ 2,502,739,472	\$ 3,022,775,429	\$ 2,364,615,508	\$ 658,159,921	\$ 3,022,775,429
CAPÍTULO 1000 SERVICIOS PERSONALES	\$ 2,113,051,621	\$ 2,297,428,347	\$ 1,685,730,129	\$ 611,698,218	\$ 2,297,428,347
<i>Oficina del Gobernador</i>	\$ 92,240,469	\$ 100,589,376	\$ 79,557,419	\$ 21,031,957	\$ 100,589,376
<i>Secretaría General de Gobierno</i>	\$ 127,447,022	\$ 135,446,745	\$ 98,856,405	\$ 36,590,340	\$ 135,446,745
<i>Secretaría de Finanzas</i>	\$ 168,032,600	\$ 246,723,032	\$ 202,554,365	\$ 44,168,667	\$ 246,723,032
<i>Secretaría de Administración</i>	\$ 140,865,971	\$ 165,454,393	\$ 125,163,030	\$ 40,291,363	\$ 165,454,393
<i>Secretaría de la Función Pública</i>	\$ 54,245,928	\$ 57,910,003	\$ 42,355,903	\$ 15,554,100	\$ 57,910,003
<i>Secretaría de Economía</i>	\$ 50,478,916	\$ 55,701,460	\$ 42,532,687	\$ 13,168,773	\$ 55,701,460
<i>Secretaría del Campo</i>	\$ 76,781,627	\$ 79,339,763	\$ 58,286,999	\$ 21,052,764	\$ 79,339,763
<i>Secretaría del Agua y Medio Ambiente</i>	\$ 34,213,097	\$ 37,667,432	\$ 28,865,340	\$ 8,802,092	\$ 37,667,432
<i>Secretaría de Infraestructura</i>	\$ 222,562,352	\$ 233,991,741	\$ 166,093,485	\$ 67,898,256	\$ 233,991,741
<i>Secretaría de Turismo</i>	\$ 30,798,030	\$ 34,081,413	\$ 25,920,207	\$ 8,161,206	\$ 34,081,413
<i>Secretaría de Desarrollo Social</i>	\$ 75,443,715	\$ 79,468,788	\$ 56,846,684	\$ 22,622,104	\$ 79,468,788
<i>Secretaría de las Mujeres</i>	\$ 18,930,812	\$ 20,040,528	\$ 14,434,519	\$ 5,606,009	\$ 20,040,528
<i>Secretaría de Seguridad Pública</i>	\$ 555,635,628	\$ 577,530,684	\$ 409,483,513	\$ 168,047,171	\$ 577,530,684
<i>Coordinación General Jurídica</i>	\$ 35,743,632	\$ 35,912,557	\$ 25,348,073	\$ 10,564,484	\$ 35,912,557



GOBIERNO DEL ESTADO DE ZACATECAS
SECRETARÍA DE FINANZAS
SUBSECRETARÍA DE EGRESOS
DIRECCIÓN DE PRESUPUESTO

ESTIMACION DE CIERRE 2016

Anexo 14

DEPENDENCIA/PROGRAMA	PRESUPUESTO ANUAL		CIERRE AL TERCER TRIMESTRE	ESTIMACIÓN CUARTO TRIMESTRE	ESTIMACIÓN DE CIERRE 2016
	DECRETO	MODIFICADO			
<i>Procuraduría General de Justicia</i>	\$ 423,871,808	\$ 429,966,912	\$ 303,192,833	\$ 126,774,079	\$ 429,966,912
<i>Secretaría del Zacatecano Migrante</i>	\$ 5,760,014	\$ 7,603,520	\$ 6,238,667	\$ 1,364,853	\$ 7,603,520
CAPÍTULO 2000 MATERIALES Y SUMINISTROS	\$ 166,035,418	\$ 225,327,111	\$ 203,312,819	\$ 22,014,292	\$ 225,327,111
<i>Oficina del Gobernador</i>	\$ 10,808,550	\$ 14,618,560	\$ 12,198,739	\$ 2,419,821	\$ 14,618,560
<i>Secretaría General de Gobierno</i>	\$ 8,521,086	\$ 41,243,808	\$ 40,090,877	\$ 1,152,931	\$ 41,243,808
<i>Secretaría de Finanzas</i>	\$ 10,409,549	\$ 10,144,029	\$ 9,135,974	\$ 1,008,055	\$ 10,144,029
<i>Secretaría de Administración</i>	\$ 7,375,393	\$ 10,061,671	\$ 9,661,400	\$ 400,271	\$ 10,061,671
<i>Secretaría de la Función Pública</i>	\$ 2,156,504	\$ 2,100,915	\$ 1,584,568	\$ 516,347	\$ 2,100,915
<i>Secretaría de Economía</i>	\$ 3,096,556	\$ 3,339,826	\$ 2,699,501	\$ 640,325	\$ 3,339,826
<i>Secretaría del Campo</i>	\$ 3,144,688	\$ 3,117,911	\$ 2,405,490	\$ 712,421	\$ 3,117,911
<i>Secretaría del Agua y Medio Ambiente</i>	\$ 1,488,828	\$ 1,231,891	\$ 964,726	\$ 267,165	\$ 1,231,891
<i>Secretaría de Infraestructura</i>	\$ 8,651,947	\$ 8,472,271	\$ 7,153,911	\$ 1,318,360	\$ 8,472,271
<i>Secretaría de Turismo</i>	\$ 1,004,730	\$ 1,063,138	\$ 856,185	\$ 206,953	\$ 1,063,138
<i>Secretaría de Desarrollo Social</i>	\$ 4,430,943	\$ 4,276,089	\$ 3,255,575	\$ 1,020,514	\$ 4,276,089
<i>Secretaría de las Mujeres</i>	\$ 543,344	\$ 542,915	\$ 447,809	\$ 95,106	\$ 542,915
<i>Secretaría de Seguridad Pública</i>	\$ 69,389,521	\$ 87,838,947	\$ 82,585,113	\$ 5,253,834	\$ 87,838,947
<i>Coordinación General Jurídica</i>	\$ 1,257,334	\$ 1,550,067	\$ 1,284,737	\$ 265,330	\$ 1,550,067
<i>Procuraduría General de Justicia</i>	\$ 33,304,668	\$ 35,274,916	\$ 28,591,311	\$ 6,683,605	\$ 35,274,916
<i>Secretaría del Zacatecano Migrante</i>	\$ 444,087	\$ 442,467	\$ 391,193	\$ 51,274	\$ 442,467
<i>Secretaría de Salud Estatal</i>	\$ 7,690	\$ 7,690	\$ 5,710	\$ 1,980	\$ 7,690
CAPÍTULO 3000 SERVICIOS GENERALES	\$ 223,652,433	\$ 500,019,971	\$ 475,572,560	\$ 24,447,411	\$ 500,019,971
<i>Oficina del Gobernador</i>	\$ 21,420,213	\$ 51,403,421	\$ 47,830,794	\$ 3,572,627	\$ 51,403,421
<i>Secretaría General de Gobierno</i>	\$ 11,524,426	\$ 62,240,429	\$ 63,795,333	\$ -1,554,904	\$ 62,240,429
<i>Secretaría de Finanzas</i>	\$ 25,236,972	\$ 58,594,770	\$ 54,121,810	\$ 4,472,960	\$ 58,594,770
<i>Secretaría de Administración</i>	\$ 30,999,245	\$ 58,310,996	\$ 57,007,677	\$ 1,303,319	\$ 58,310,996
<i>Secretaría de la Función Pública</i>	\$ 5,363,320	\$ 19,211,219	\$ 18,054,133	\$ 1,157,086	\$ 19,211,219
<i>Secretaría de Economía</i>	\$ 16,004,296	\$ 37,452,040	\$ 34,671,330	\$ 2,780,710	\$ 37,452,040
<i>Secretaría del Campo</i>	\$ 4,007,449	\$ 17,512,718	\$ 16,961,671	\$ 551,047	\$ 17,512,718
<i>Secretaría del Agua y Medio Ambiente</i>	\$ 3,436,313	\$ 3,675,045	\$ 3,155,040	\$ 520,005	\$ 3,675,045
<i>Secretaría de Infraestructura</i>	\$ 13,384,310	\$ 17,263,619	\$ 15,655,768	\$ 1,607,851	\$ 17,263,619
<i>Secretaría de Turismo</i>	\$ 4,432,617	\$ 21,335,453	\$ 20,613,311	\$ 722,142	\$ 21,335,453
<i>Secretaría de Desarrollo Social</i>	\$ 9,577,628	\$ 26,575,383	\$ 24,504,160	\$ 2,071,223	\$ 26,575,383
<i>Secretaría de las Mujeres</i>	\$ 1,116,229	\$ 15,263,679	\$ 15,090,111	\$ 173,568	\$ 15,263,679
<i>Secretaría de Seguridad Pública</i>	\$ 51,298,790	\$ 79,298,953	\$ 76,875,088	\$ 2,423,865	\$ 79,298,953
<i>Coordinación General Jurídica</i>	\$ 2,269,261	\$ 3,852,092	\$ 3,374,165	\$ 477,927	\$ 3,852,092
<i>Procuraduría General de Justicia</i>	\$ 19,148,205	\$ 23,168,280	\$ 18,953,748	\$ 4,214,532	\$ 23,168,280
<i>Secretaría del Zacatecano Migrante</i>	\$ 3,740,887	\$ 4,769,602	\$ 4,241,517	\$ 528,085	\$ 4,769,602
<i>Secretaría de Salud Estatal</i>	\$ 692,272	\$ 92,272	\$ 666,904	\$ -574,632	\$ 92,272
SUBSIDIOS Y TRANSFERENCIAS	\$ 4,517,201,741	\$ 4,834,552,539	\$ 3,632,507,992	\$ 1,202,044,547	\$ 4,834,552,539
OFICINA DEL GOBERNADOR	\$ 5,800,000	\$ 16,305,475	\$ 14,907,300	\$ 1,398,175	\$ 16,305,475
SECRETARÍA GENERAL DE GOBIERNO	\$ 151,360,000	\$ 16,803,467	\$ 19,104,240	\$ -2,300,773	\$ 16,803,467
SECRETARÍA DE FINANZAS	\$ 145,598,871	\$ 119,228,834	\$ 117,213,817	\$ 2,015,017	\$ 119,228,834
SECRETARÍA DE ADMINISTRACIÓN	\$ 6,892,893	\$ 6,512,507	\$ 4,826,186	\$ 1,686,321	\$ 6,512,507
SECRETARÍA DE LA FUNCIÓN PÚBLICA	\$ -	\$ 10,279,242	\$ 10,279,242	\$ -	\$ 10,279,242
SECRETARÍA DE ECONOMÍA	\$ 33,500,000	\$ 61,783,642	\$ 61,668,743	\$ 114,899	\$ 61,783,642
SECRETARÍA DEL CAMPO	\$ 696,994,245	\$ 286,722,782	\$ 280,325,851	\$ 6,396,931	\$ 286,722,782
SECRETARÍA DEL AGUA Y MEDIO AMBIENTE	\$ 23,150,000	\$ 11,785,214	\$ 8,265,551	\$ 3,519,663	\$ 11,785,214
SECRETARÍA DE INFRAESTRUCTURA	\$ -	\$ 25,506,776	\$ 2,600,000	\$ 22,906,776	\$ 25,506,776
SECRETARÍA DE TURISMO	\$ 25,000,000	\$ 13,162,179	\$ 12,620,928	\$ 541,251	\$ 13,162,179
SECRETARÍA DE DESARROLLO SOCIAL	\$ 161,241,667	\$ 76,831,003	\$ 72,793,211	\$ 4,037,792	\$ 76,831,003
SECRETARÍA DE LAS MUJERES	\$ 8,423,982	\$ 1,930,145	\$ 1,110,290	\$ 819,855	\$ 1,930,145
SECRETARÍA DE SEGURIDAD PÚBLICA	\$ 1,200,000	\$ 1,145,353	\$ 900,000	\$ 245,353	\$ 1,145,353
COORDINACIÓN GENERAL JURÍDICA	\$ 4,500,000	\$ 1,890	\$ 1,890	\$ -	\$ 1,890
SECRETARÍA DEL ZACATECANO MIGRANTE	\$ 24,526,000	\$ 119,625,990	\$ 88,020,895	\$ 31,605,095	\$ 119,625,990
SERVICIOS DE SALUD DE ZACATECAS	\$ 2,355,299,311	\$ 2,651,302,416	\$ 1,840,065,935	\$ 811,236,481	\$ 2,651,302,416
SISTEMA PARA EL DESARROLLO INTEGRAL DE LA FAMILIA	\$ 381,338,353	\$ 401,755,447	\$ 299,171,926	\$ 102,583,521	\$ 401,755,447
JUNTA DE PROTECCIÓN Y CONSERVACIÓN DE MONUMENTOS COLONIALES Y ZONAS TÍPICAS	\$ 16,346,049	\$ 16,342,675	\$ 12,490,121	\$ 3,852,554	\$ 16,342,675
INSTITUTO ZACATECANO DE CULTURA "RAMÓN LÓPEZ VELARDE"	\$ 185,615,766	\$ 171,703,355	\$ 117,750,600	\$ 53,952,755	\$ 171,703,355
INSTITUTO DE CULTURA FÍSICA Y DEPORTE DEL ESTADO DE ZACATECAS	\$ 80,563,748	\$ 85,554,976	\$ 74,396,688	\$ 11,158,288	\$ 85,554,976



GOBIERNO DEL ESTADO DE ZACATECAS
SECRETARÍA DE FINANZAS
SUBSECRETARÍA DE EGRESOS
DIRECCIÓN DE PRESUPUESTO

ESTIMACION DE CIERRE 2016

Anexo 14

DEPENDENCIA/PROGRAMA	PRESUPUESTO ANUAL		CIERRE AL TERCER TRIMESTRE	ESTIMACIÓN CUARTO TRIMESTRE	ESTIMACIÓN DE CIERRE 2016
	DECRETO	MODIFICADO			
CONSEJO ZACATECANO DE CIENCIA, TECNOLOGÍA E INNOVACIÓN	\$ 78,527,252	\$ 78,510,562	\$ 72,494,431	\$ 6,016,131	\$ 78,510,562
INSTITUTO DE SELECCIÓN Y CAPACITACIÓN DEL ESTADO DE ZACATECAS	\$ 12,654,274	\$ 14,678,244	\$ 11,938,234	\$ 2,740,010	\$ 14,678,244
CONSEJO ESTATAL DE DESARROLLO ECONÓMICO	\$ 5,613,562	\$ 5,603,785	\$ 4,736,816	\$ 866,969	\$ 5,603,785
CONSEJO ESTATAL DE PROMOTORES VOLUNTARIOS	\$ 7,974,571	\$ 7,968,518	\$ 5,676,426	\$ 2,292,092	\$ 7,968,518
ORGANISMO REGULARIZADOR DE LA TENENCIA DE LA TIERRA EN ZACATECAS	\$ 16,811,266	\$ 18,533,061	\$ 15,190,396	\$ 3,342,665	\$ 18,533,061
INSTITUTO DE LA DEFENSORÍA PÚBLICA	\$ 38,269,931	\$ 38,669,289	\$ 27,051,338	\$ 11,617,951	\$ 38,669,289
REGIMEN ESTATAL DE PROTECCIÓN SOCIAL EN SALUD	\$ 50,000,000	\$ 553,067,096	\$ 435,526,860	\$ 117,540,236	\$ 553,067,096
SISTEMA ZACATECANO DE RADIO Y TELEVISIÓN	\$ -	\$ 23,238,616	\$ 21,380,077	\$ 1,858,539	\$ 23,238,616
ADQUISICIONES DE BIENES MUEBLES E INMUEBLES	\$ -	\$ 109,537,457	\$ 89,513,341	\$ 20,024,116	\$ 109,537,457
INVERSIÓN PÚBLICA DEL ESTADO	\$ 1,576,984,554	\$ 1,612,700,962	\$ 994,728,453	\$ 617,972,509	\$ 1,612,700,962
SECRETARÍA GENERAL DE GOBIERNO	\$ -	\$ 49,232,550	\$ 49,232,550	\$ -	\$ 49,232,550
SECRETARÍA DEL CAMPO	\$ -	\$ 3,760,000	\$ 450,000	\$ 3,310,000	\$ 3,760,000
SECRETARÍA DEL AGUA Y MEDIO AMBIENTE	\$ 552,012,090	\$ 569,921,048	\$ 393,071,882	\$ 176,849,166	\$ 569,921,048
SECRETARÍA DE INFRAESTRUCTURA	\$ 1,004,972,464	\$ 957,319,441	\$ 521,279,419	\$ 436,040,022	\$ 957,319,441
SECRETARÍA DE TURISMO	\$ 20,000,000	\$ 5,001,000	\$ 5,001,000	\$ -	\$ 5,001,000
SECRETARÍA DE DESARROLLO SOCIAL	\$ -	\$ 19,466,923	\$ 17,693,602	\$ 1,773,321	\$ 19,466,923
PROCURADURÍA GENERAL DE JUSTICIA	\$ -	\$ 8,000,000	\$ 8,000,000	\$ -	\$ 8,000,000
INVERSIONES FINANCIERAS	\$ 708,107,798	\$ 1,479,345,339	\$ 1,369,469,051	\$ 109,876,288	\$ 1,479,345,339
FIDEICOMISO DEL IMPUESTO SOBRE NOMINA	\$ 206,024,526	\$ 206,024,526	\$ 157,799,943	\$ 48,224,583	\$ 206,024,526
FIDEICOMISO DEL IMPUESTO SOBRE HOSPEDAJE	\$ 6,214,953	\$ 6,214,953	\$ 4,397,706	\$ 1,817,247	\$ 6,214,953
PREVISIONES SALARIALES Y ECONÓMICAS	\$ 369,368,319	\$ 5,484	\$ 5,484	\$ -	\$ 5,484
APORTACIONES PARA CONTINGENCIAS	\$ 20,000,000	\$ 19,376,300	\$ 1	\$ 19,376,299	\$ 19,376,300
PREVISIÓN PARA CONTRIBUCIÓN DE MEJORAS	\$ 90,000,000	\$ 4,594,479	\$ 2,794,480	\$ 1,799,999	\$ 4,594,479
PREVISIÓN PARA EROGACIONES ESPECIALES	\$ 16,500,000	\$ 19,204,319	\$ 7,105,414	\$ 12,098,905	\$ 19,204,319
SECRETARÍA GENERAL DE GOBIERNO	\$ -	\$ 54,731,956	\$ 54,731,956	\$ -	\$ 54,731,956
SECRETARÍA DE FINANZAS	\$ -	\$ 5,322,756	\$ 5,322,756	\$ -	\$ 5,322,756
SECRETARÍA DE ECONOMÍA	\$ -	\$ 7,064,848	\$ 7,064,848	\$ -	\$ 7,064,848
SECRETARÍA DEL CAMPO	\$ -	\$ 1,062,705,715	\$ 1,062,705,715	\$ -	\$ 1,062,705,715
SECRETARÍA DE INFRAESTRUCTURA	\$ -	\$ 86,852,738	\$ 60,293,483	\$ 26,559,255	\$ 86,852,738
SECRETARÍA DE TURISMO	\$ -	\$ 96,354	\$ 96,354	\$ -	\$ 96,354
SECRETARÍA DE DESARROLLO SOCIAL	\$ -	\$ 5,150,911	\$ 5,150,911	\$ -	\$ 5,150,911
SECRETARÍA DE LAS MUJERES	\$ -	\$ 2,000,000	\$ 2,000,000	\$ -	\$ 2,000,000
DEUDA PÚBLICA	\$ 2,402,495,312	\$ 3,763,204,743	\$ 3,462,454,522	\$ 300,750,221	\$ 3,763,204,743
AMORTIZACIONES	\$ 1,763,703,509	\$ 1,786,928,620	\$ 1,664,588,109	\$ 122,340,511	\$ 1,786,928,620
COSTO FINANCIERO	\$ 598,287,803	\$ 613,536,542	\$ 482,973,309	\$ 130,563,233	\$ 613,536,542
ADEFAS	\$ 40,504,000	\$ 661,276,847	\$ 652,051,327	\$ 9,225,520	\$ 661,276,847
DEVOLUCIONES DE INGRESOS PERCIBIDOS INDEBIDAMENTE EN EL EJERCICIO	\$ -	\$ 701,462,734	\$ 662,841,777	\$ 38,620,957	\$ 701,462,734
SECRETARÍA DE EDUCACIÓN	\$ 8,664,539,805	\$ 9,910,387,127	\$ 7,240,429,402	\$ 2,669,957,725	\$ 9,910,387,127
CAPÍTULO 1000 SERVICIOS PERSONALES	\$ 7,965,274,670	\$ 8,187,496,084	\$ 5,720,219,992	\$ 2,467,276,092	\$ 8,187,496,084
CAPÍTULO 2000 MATERIALES Y SUMINISTROS	\$ 92,827,901	\$ 145,772,081	\$ 119,902,155	\$ 25,869,926	\$ 145,772,081
CAPÍTULO 3000 SERVICIOS GENERALES	\$ 113,427,247	\$ 191,123,824	\$ 112,705,386	\$ 78,418,438	\$ 191,123,824
CAPÍTULO 4000 SUBSIDIOS Y TRANSFERENCIAS	\$ 137,004,660	\$ 216,455,196	\$ 219,729,240	\$ 3,274,044	\$ 216,455,196
CAPÍTULO 5000 BIENES MUEBLES E INMUEBLES	\$ -	\$ 3,557,195	\$ 3,201,834	\$ 355,361	\$ 3,557,195
CAPÍTULO 6000 INVERSIÓN PÚBLICA DEL ESTADO	\$ -	\$ 3,492,030	\$ 2,589,909	\$ 902,121	\$ 3,492,030
CAPÍTULO 7000 INVERSIONES FINANCIERAS Y OTRAS PROVISIONES	\$ -	\$ 98,415,888	\$ 98,415,888	\$ -	\$ 98,415,888
CAPÍTULO 9000 DEUDA PÚBLICA	\$ -	\$ 272,165,507	\$ 272,165,507	\$ -	\$ 272,165,507
CAPÍTULO 4000 SUBSIDIOS Y TRANSFERENCIAS (ODES)	\$ 356,005,327	\$ 791,909,322	\$ 691,499,491	\$ 100,409,831	\$ 791,909,322
TOTAL GENERAL	\$ 27,552,097,693.00	\$ 33,260,627,523.00	\$ 25,934,493,641.00	\$ 7,326,133,882.00	\$ 33,260,627,523.00



Anexo 13

Descripción de Riesgos para las Finanzas Públicas del Estado de Zacatecas

Factores Externos a Considerar

Las interacciones de los sistemas financieros nacionales e internacionales, las relaciones que ha definido México con otros países, así como la política monetaria y económica, son factores a los cuales se les tiene que prestar singular atención, darle seguimiento a su comportamiento, además de valorar sus efectos. Como sabemos, el contexto socioeconómico tanto en lo local como en lo exterior están concebidos dentro de cuantiosos elementos que están correlacionados entre sí, de tal manera que si existe un cambio ideológico o de régimen en otro país, este repercutirá en los sistemas políticos y económicos de otras latitudes. Por lo que el Estado de Zacatecas, no queda exento de esta dinámica, nuestro estado ha construido una realidad en donde más de la mitad de su población ha migrado a otros estados de la república y a otros países, particularmente a Estados Unidos, y es esta relación precisamente la que ha generado incertidumbre en los últimos días debido a las recientes elecciones presidenciales en aquel país, no solo en lo político o económico, sino en lo social, ya que este tiene una conexión humana.

Así como lo expuesto anteriormente habrá que cuidar otros factores que inciden directa o indirectamente en nuestro entorno público y privado, mismos que se consideran a continuación:

1. Adversidad Macroeconómica

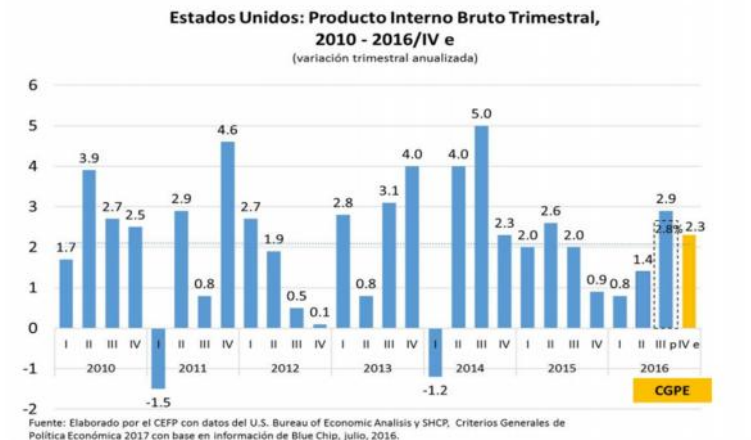
Situación Económica en Estados Unidos

Como ya quedó evidenciado con anterioridad, Zacatecas y su economía depende en gran medida de las remesas y de la relación con los connacionales, el sector del campo, minero e industrial en el estado, está condicionado a los costos de los insumos provenientes de Estados Unidos, por ello la situación actual de la economía del país vecino es de suma importancia.

De acuerdo con el Análisis sobre la Situación Económica de México al Tercer Trimestre de 2016 del Centro de Estudios Financieros del LXIII Legislatura, se informa un leve crecimiento en el Producto Interno Bruto estadounidense con un 2.9 % en el tercer trimestre con respecto, esta recuperación se debe al repunte en las inversiones privadas, exportaciones, consumo y en el gasto gubernamental, sin embargo; la economía norteamericana no ha alcanzado los niveles de crecimiento de 2014 a la economía estadounidense de este año para estancamiento económico

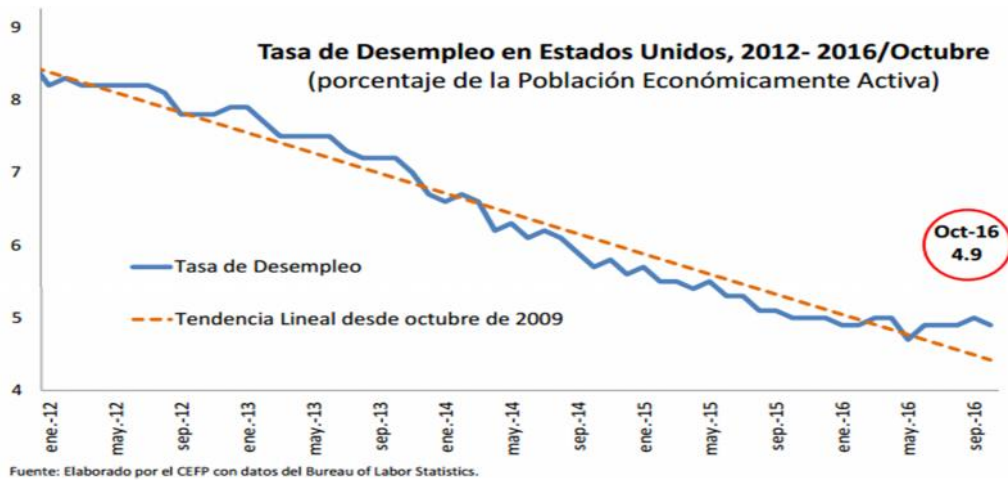


En cuanto a la producción industrial y manufacturera en Estados Unidos, muestra un débil crecimiento de 1.8%, esto gracias a un impulso a la industria automotriz. Por otro lado, la minería también mejoró sus condiciones gracias al aumento de plataformas de perforación, de igual forma el sector energético registró un aumento del 6.6 por ciento.¹



La tasa de desempleo fue de 4.9 por ciento, de continuar esta tendencia, marca un mejoramiento en el tema de empleo en el país del norte, lo que en ciertas condiciones beneficia directamente a nuestra entidad, debido a que al incrementar la capacidad de consumo de los estadounidenses requerirá que se active la cadena de proveeduría, lo que pudiera significar empleos para nuestros migrantes y en lo local, no obstante; depende de las relaciones diplomáticas y de las políticas económicas que se implementen en la nueva administración.

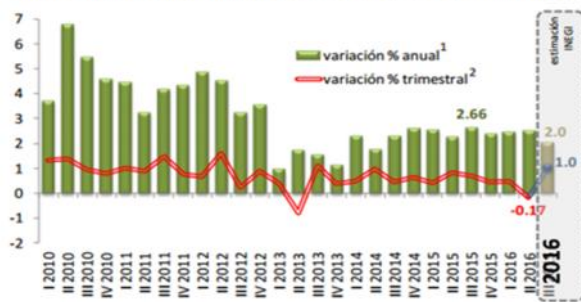
¹ Análisis sobre la Situación Económica de México al Tercer Trimestre de 2016 del Centro de Estudios Financieros



Situación Económica en México

El panorama económico en México ha caminado en un estancamiento en estos últimos dos años al no rebasar el 2.66% registrado en el tercer semestre del 2015, esta tendencia debe preocupar ya que las expectativas de crecimiento para nuestro país según diferentes organizaciones internacionales no rebasan el 3.0%. Esta situación se puede traducir en la baja inversión para nuestro estado y un decremento en circulante en el estado.

Evolución del Producto Interno Bruto de México, 2010-2016/III



1/ Serie original, cifras preliminares a partir del segundo trimestre de 2016. Base 2008 = 100.
2/ Serie desestacionalizada; debido al método de estimación, al incorporarse nueva información la serie se puede modificar.
Fuente: Elaborado por el CEFP con datos del INEGI.

Expectativas de Crecimiento Anual del PIB, 2016 - 2017 (tasas de crecimientos porcentuales)						
Año	Banco Mundial ¹	CEPAL ²	FMI ³	OCDE ⁴	Banxico ⁵	Encuesta Banxico ⁶ SHCP ⁷
2016	2.5	2.3	2.50	2.64	1.7 - 2.5	2.16 2.0 - 2.6
2017	2.8	nd	2.60	2.99	2.0 - 3.0	2.52 2.0 - 3.0

1/ Perspectivas Económicas Mundiales: Efectos secundarios en el marco de un crecimiento débil, junio 2016.
2/ Estudio Económico de América Latina y el Caribe, julio 2016.
3/ Perspectivas de la Economía Mundial: Incertidumbre tras el referéndum en el Reino Unido, julio 2016.
4/ OECD Economic Outlook, No. 99, junio 2016.
5/ Informe Trimestral Enero-Marzo 2016
6/ Encuesta sobre las Expectativas de los Especialistas en Economía del Sector Privado: agosto de 2016.
7/ SHCP, Criterios Generales de Política Económica 2017 (CGPE).
Fuente: Elaborado por el CEFP con datos del Banco Mundial, CEPAL, FMI, OCDE, ONU, Banxico y SHCP.

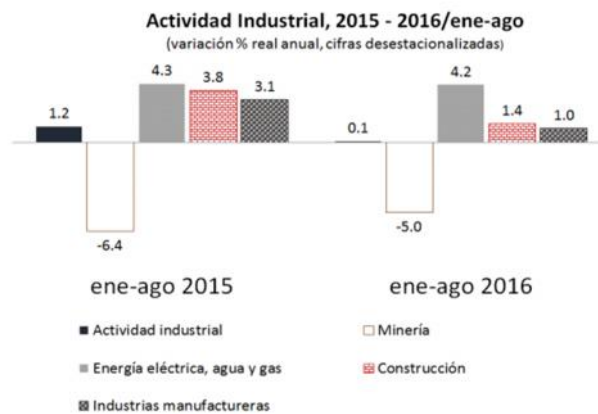
Figura 3 y 4²

Es importante mencionar, las expectativas siempre han sido demasiado halagadoras y los resultados debajo de estas, por lo que no habrá que implementar estrategias dinámicas que nos permitan transitar cualquier escenario por difícil que sea.

² Criterios Generales de Política Económica 2017



En sentido contrario de Estados Unidos, en México la industria decreció en un .45%, esto debido a la caída en la minería del 7.2 por ciento, además de contracción de actividades y servicios relacionados con la extracción de petróleo, gas, minerales y metálicos. Otra caída se vio reflejada en la construcción con un descenso de .09 por ciento. Únicamente el sector manufacturero observó un leve crecimiento de 1.5 % y el sector de energéticos con un 4.2 por ciento de avance. El consumo en México continua con una tendencia a la alza y la inversión marco un descenso bimestral de 0.59 por ciento.³



La tasa de desempleo en el país ha mostrado una tendencia a la baja, ubicándose en el III trimestre de 2016 en un 4.14 por ciento, así mismo el IMSS registra un incremento de afiliados cotizando en este sistema con 18 millones 626 mil 402 personas, cifra que representa un crecimiento anual de 717 mil 413 plazas; es decir, 4.01 por ciento (728,896 plazas y 4.24% en septiembre de 2015)⁴.

Economía Estatal Dependiente

Los presupuestos del estado de Zacatecas se han compuesto mayormente por recursos federales, los cuales en gran proporción son etiquetados, los recursos de libre aplicación están atados a obligaciones consideradas como irreductibles, lo que no da libertad o maniobra para destinar recurso hacia la inversión, siendo el estado un detonador de desarrollo económico; por otro lado, las remesas y la derrama económica que genera los connacionales y turistas en su estadía, promueven la dinamización de nuestro sector de servicios. Esto quiere decir que nuestro sistema económico funciona dependientemente de las condiciones en el ámbito nacional y de la economía norteamericana.

De acuerdo con lo anterior, esta nueva administración ha considerado en su Plan Estatal de Desarrollo 2016-2021 consolidar su sistema económico renovado y fortalecido diversificando nuevas áreas de oportunidad, ya no solo virar en la vocación histórica del estado (campo,

³ Análisis sobre la Situación Económica de México al Tercer Trimestre de 2016 del Centro de Estudios Financieros

⁴ Análisis sobre la Situación Económica de México al Tercer Trimestre de 2016 del Centro de Estudios Financieros



turismo y minería), el plan considera nuevas formas de generar un crecimiento económico sostenible, poniendo énfasis en la vinculación del factor educativo con el sector productivo, fortalecimiento de la Ciencia, Tecnología e Innovación, la incursión en las Energías Renovables, todo ello para que Zacatecas gire hacia una Industria del Conocimiento, sin dejar de lado nuestras fortalezas.

El sector industrial y manufacturero aún no está consolidado en nuestro estado, así que el Proyecto de Egresos para el Estado de Zacatecas en congruencia con el Plan Estatal de Desarrollo considera la detonación de este a través de acciones encaminadas al mejoramiento de la infraestructura y de servicios, al fomento del emprendimiento, a la apertura de nuevos mercados nacionales e internacionales, entre otros.

Alza de Tasas de Interés e Inflación

Derivado de las presiones inflacionarias y para mantener las expectativas en este mismo sentido, el Banco de México ha implementado una política monetaria que implica un incremento en las tasas de interés interbancarias llegando a un nivel de 5.25 por ciento en noviembre de este año. Esta alza refleja un constante incremento a las tasas de interés en lo que va del año, por lo que es posible que la tendencia continúe hasta que se decida poner en circulación el dinero.

Este factor incide directamente de manera negativa con los deudores, en este caso el estado ha decidido mejorar las condiciones actuales de la deuda y se ha dado a la tarea de buscar la mejor oferta bancaria con el fin de aligerar la obligación de la deuda para enfocar los recursos a las actividades productivas que promuevan el crecimiento económico en la entidad.

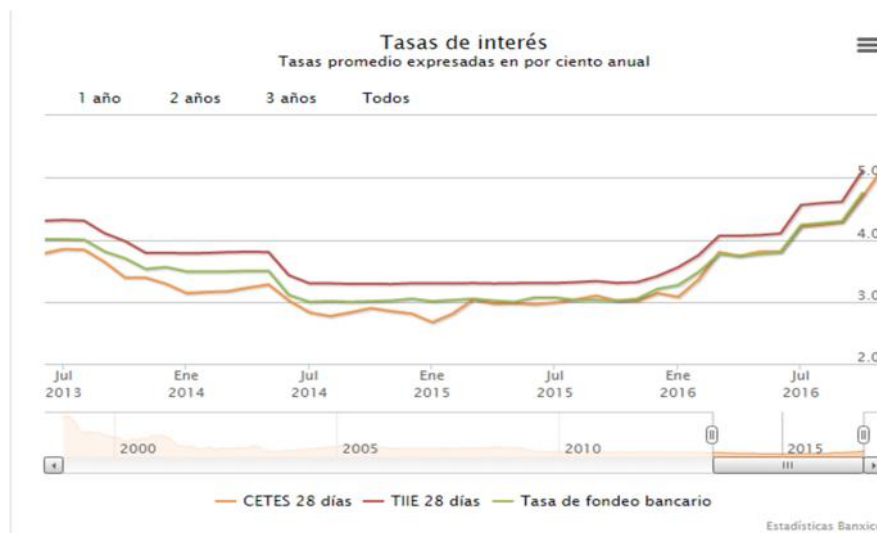




Figura 6⁵

El alza de los precios de los productos es generada prácticamente por dos factores; el alza del dólar, que ha rebasado la banda de los 20 pesos por dólar y; el costo de la gasolina y el diésel, los cuales impactan directamente en el sector de campo y el de la generación de energía eléctrica, lo que lleva también a una alza en este rubro.

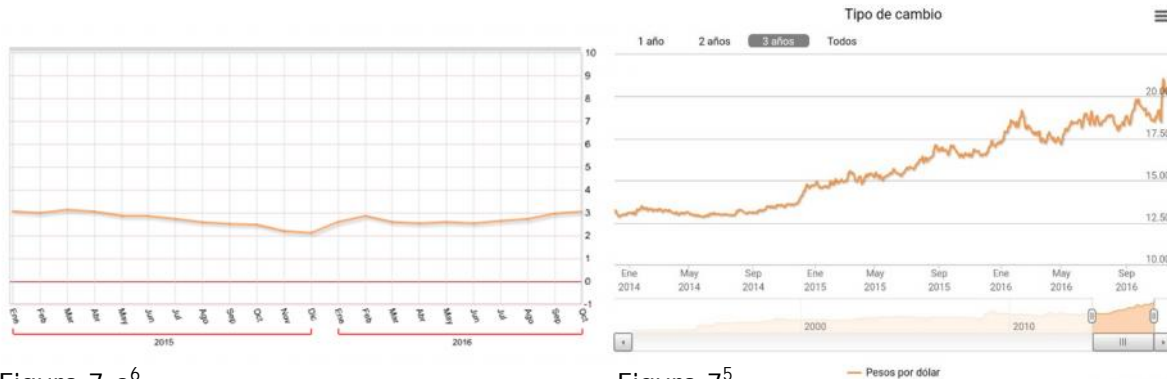


Figura 7-a⁶

Figura 7⁵

En un estado como el de nosotros, por un lado la inflación afecta drásticamente el ingreso de las familias zacatecanas, por otro, el aumento del dólar hace rendir las remesas enviadas por los migrantes zacatecanos. Lo que indica que en Zacatecas habrá de fortalecerse el mercado interno y llevar a cabo una balanza comercial inteligentemente que se traduzca en beneficios para nuestra gente.

2. Participaciones a la Baja

Si las condiciones y expectativas económicas nacionales continúan a la baja, es muy probable que para el ejercicio fiscal 2017 se anuncien reducciones presupuestales, no solo en temas de cultura, educación o salud, sino, derivado de la política fiscal implementada por la Secretaría de Hacienda y Crédito Público y la caída de los ingresos nacionales, impacten en el fondo general participable, por ende en las participaciones a los estados y municipios del país, de igual forma los recursos de libre aplicación se verán afectados.

Para contener esta posibilidad, la Secretaría de Finanzas en coordinación con las áreas dedicadas a la administración y las ejecutoras de acciones sustantivas, llevarán a cabo un ejercicio del gasto y un control presupuestario en donde la premisa sea "Hacer Más con Menos", en donde los ahorros y economías sean dirigidos a atender lo dispuesto en la Ley de Disciplina Financiera para los Estados y Municipios, así como virar el gasto en inversiones productivas que permitan el crecimiento económico.

⁵ Banco de México

⁶ INEGI



3. Éxodo de Migrantes Zacatecanos

Gobiernos de otros países, Instancias federales y estatales, organizaciones no gubernamentales, la academia y la sociedad en general están a la expectativa del virtual triunfo del republicano Donald Trump, esto debido a sus declaraciones y singular forma de actuar en política. La relación que el personaje en comento ha hecho con las minorías en Estados Unidos, sobretodo con los migrantes, ha prendido las alarmas en nuestra entidad, ya que una gran cantidad de zacatecanos residen y trabajan en aquel país. De hacerse realidad las promesas hechas en campaña de Donald Trump, una vasta proporción de zacatecanos podrían ser deportados y con ello un golpe más a nuestra sociedad, porque no solo implica documentación y un boleto de regreso, implica separación de familias, caída de los ingresos familiares y cambio de vida de nuestros migrantes, caída en las remesas, incremento de la oferta de mano de obra y por consecuencia el abaratamiento de la misma, entre muchas otras.

Pero también implica que nuestra administración tiene que brindar las condiciones favorables para recibir a nuestra gente con la certeza de que en su tierra habrá desarrollo y progreso. Como primer paso el anteproyecto de presupuesta considera un fortalecimiento de la Secretaría de Migración, aunque el recurso federal para el campo disminuyo el estado incrementó de manera sustancial para reactivar esta actividad, de igual manera se enfocaron recursos estatales para mejorar la productividad y la competitividad en el estado, de tal manera que se vea reflejado en empleos.