

**GOBIERNO DEL
ESTADO DE
ZACATECAS**



**CÁLCULO DE DISTRIBUCIÓN
DE PARTICIPACIONES PARA
EL EJERCICIO 2020**

SECRETARÍA DE FINANZAS
SUBSECRETARÍA DE EGRESOS
DIRECCIÓN DE CONTABILIDAD

INDICE

Página

Las participaciones del Fondo Único se calcularán en cada ejercicio	
CONCENTRADO DEL RESULTADO FINAL DE LA DISTRIBUCIÓN DE PARTICIPACIONES PARA 2020	2
Coefficientes para la Distribución 2020	
COEFICIENTES PARA LA DISTRIBUCIÓN DE PARTICIPACIONES 2020	4
Las participaciones del Fondo Único se calcularán en cada ejercicio (Resultados Parciales)	
DISTRIBUCIÓN PERCÁPITA DE PARTICIPACIONES EN CADA UNO DE LOS MUNICIPIOS DE LA ENTIDAD EN 2020	6
DISTRIBUCIÓN PERCÁPITA DE PARTICIPACIONES A MUNICIPIOS EN 2020, ORDENADO POR INGRESOS POR HABITANTE	7
Procedimiento de Cálculo de Distribución del Fondo Único de Participaciones para el ejercicio 2020	
PROCEDIMIENTO DE CÁLCULO DE DISTRIBUCIÓN DEL FONDO ÚNICO DE PARTICIPACIONES PARA EL EJERCICIO 2020	9
Con la suma de los porcentajes referidos en el artículo 33 se constituye el Fondo Único de Participaciones	
MONTO PRESUPUESTADO DE PARTICIPACIONES A MUNICIPIOS EN EL 2020 (ARTÍCULO 33 LCCFEZM) GENERAL	25
MONTO PRESUPUESTADO DE PARTICIPACIONES A MUNICIPIOS EN 2020 CON EL CRECIMIENTO GENERAL RESPECTO A 2016	26
MONTO PRESUPUESTADO DE PARTICIPACIONES A MUNICIPIOS EN EL EJERCICIO 2020 (ARTÍCULO 33), FRACCIÓN I	27
Importe determinado como Fondo de Garantía.	
100% DE GARANTÍA DE LOS RECURSOS RECIBIDOS EN EL EJERCICIO 2018	29
Distribución de los recursos restantes en base a los criterios establecidos	
50 % EN BASE A LA RECAUDACIÓN MUNICIPAL DEL IMPUESTO PREDIAL (ARTÍCULO 34)	31
50 % EN BASE A LA RECAUDACIÓN MUNICIPAL DE LOS DERECHOS DE AGUA POTABLE (ARTÍCULO 34)	32
Importes determinados con los factores establecidos en las bases de distribución del Fondo Único de Participaciones	
DISTRIBUCIÓN PARCIAL DE PARTICIPACIONES CON EL CÁLCULO PARA EL EJERCICIO 2020 (Fracción I)	34
Recursos de la Federación con especificación de metodología	
FONDO DE COMP. A LAS 10 ENT. FED. CON MENOS PIB Y 9/11 DEL IEPS, POR CONCEPTO DEL 30% EN BASE A COEFICIENTE EFECTIVO	36
FONDO DE COMP. A LAS 10 ENT. FED. CON MENOS PIB Y 9/11 DEL IEPS, POR CONCEPTO DEL 70% EN BASE A POBLACIÓN	37
RECURSOS DERIVADOS DE LA VENTA ADICIONAL DE DIESEL Y GASOLINA EN SUS DOS COMPONENTES PARA EL 2020 (FRACCIÓN II)	38

Recursos derivados del Fondo de Estabilización Financiera para el ejercicio 2020 (Fracción III)

SECRETARÍA DE FINANZAS
SUBSECRETARÍA DE EGRESOS
DIRECCIÓN DE CONTABILIDAD

INDICE

Página

RECURSOS DERIVADOS DEL FONDO DE ESTABILIZACIÓN FINANCIERA PARA EL EJERCICIO 2020 (FRACCIÓN III)

40

Comparativos y conclusiones derivadas de la aplicación de la Ley vigente

CONCENTRADO DE LA DISTRIBUCIÓN DE PARTICIPACIONES A LOS MUNICIPIOS PARA EL EJERCICIO 2020 CON COEFICIENTE EFECTIVO

42

CONCENTRADO DE LA DISTRIBUCIÓN DE PARTICIPACIONES A LOS MUNICIPIOS PARA EL EJERCICIO 2020 GENERAL

43

COMPARATIVO DE LA DISTRIBUCIÓN DE PARTICIPACIONES PARA EL EJERCICIO 2020 (Recibido 18 Vs Presupuesto 20)

44

ANÁLISIS DE CRECIMIENTO DE LAS PARTICIPACIONES 2020, ORDENADO DE MENOR A MAYOR (Recibido 18 Vs Presupuesto 20)

45

COMPARATIVO DE LA DISTRIBUCIÓN DE PARTICIPACIONES PARA 2020 (Coeficiente 2020 Vs Preliminar 2020)

46

COMPARATIVO DE PARTICIPACIONES PARA EL EJERCICIO 2020 ORDENADO DE MENOR A MAYOR (Coeficiente 2018 Vs Preliminar 2020)

47

COMPARATIVO DE LOS RESULTADOS DE LOS COEFICIENTES 2020 VS 2019

48

Elementos que participan en el cálculo de distribución de participaciones

INFORMACIÓN DE LA RECAUDACIÓN DE IMPUESTO PREDIAL Y DERECHOS DE AGUA 2019

50

REPORTE DEL INEGI RELACIONADO CON LA POBLACION DE CADA MUNICIPIO EN EL ESTADO

51

Monto pagado del Fondo Único de Participaciones en el ejercicio fiscal 2018

CONCENTRADO DE CONCEPTOS PAGADOS A LOS MUNICIPIOS EN EL EJERCICIO 2018 SIN INCLUIR FISR

53

CONCENTRADO DE CONCEPTOS PAGADOS A LOS MUNICIPIOS EN EL EJERCICIO 2018, SIN INCLUIR FISR Y RECURSOS CON METODO.

54

Monto determinado con el coeficiente preliminar considerado en el Decreto del Presupuesto de Egresos

RESULTADO PROVISIONAL DESGLOSADO DE LA DISTRIBUCIÓN DE PARTICIPACIONES EN 2020

55

Monto determinado de ajustes que resultaron de el coeficiente definitivo vs coeficiente preliminar

IMPORTE GENERAL TRANSFERIDO A LOS MUNICIPIOS DE ENERO A MARZO DEL AÑO 2020. PAGO PROVISIONAL

57

IMPORTE MENSUAL DERIVADO DE AJUSTES POR PAGO PROVISIONAL REALIZADO A LOS MUNICIPIOS EN 2020

58

Comparativos de los resultados de los coeficientes definitivos 2020 vs 2019

COMPARATIVO DE LA DISTRIBUCIÓN DE PARTICIPACIONES PARA 2020 (Coeficiente def. 2020 Vs Coeficiente def. 2019)

60

COMPARATIVO PARTICIPACIONES PARA EL EJERCICIO 2020 ORDENADO DE MENOR A MAYOR (Coeficiente def. 2020 Vs Coeficiente def.2019)

61

Documentación Oficial base para el análisis de distribución

Memorandum de la Dirección de Coordinación Y Colaboración Financiera

S/N

Oficio de la Dirección Estatal de Planeación.

S/N

**ARTÍCULO 35 DE LA LEY DE
COORDINACIÓN Y
COLABORACIÓN FINANCIERA
PARA EL ESTADO DE
ZACATECAS Y SUS MUNICIPIOS**

**LAS PARTICIPACIONES QUE
CORRESPONDAN A LOS
MUNICIPIOS DEL FONDO ÚNICO
DE PARTICIPACIONES SE
CALCULARÁN PARA CADA
EJERCICIO FISCAL**

SECRETARÍA DE FINANZAS
SUBSECRETARÍA DE EGRESOS
DIRECCIÓN DE CONTABILIDAD

CONCENTRADO DEL RESULTADO FINAL DE LA DISTRIBUCIÓN DE PARTICIPACIONES PARA EL 2020

NUM	Municipio	Fondo Único de Participaciones	Fondos con Método, 9/11 IEPS y 10 Ent./ Población	Fondo de Estabilización Financiera	Fondo del Impuesto sobre la Renta	Importe Total para 2020
301	APOZOL	14,283,037	471,532	433,203		15,187,772
302	APULCO	11,900,787	375,853	360,949		12,637,589
303	ATOLINGA	9,450,630	193,075	286,636		9,930,341
304	BENITO JUÁREZ	10,989,458	335,736	333,309		11,658,503
305	CALERA	69,983,353	3,125,101	2,122,585		75,231,039
306	CAÑITAS DE FELIPE PESCADOR	15,319,534	616,124	464,639		16,400,297
307	CONCEPCIÓN DEL ORO	30,180,557	964,590	915,372		32,060,519
308	CUAUHTEMOC	19,747,211	903,664	598,930		21,249,805
309	CHALCHIHUITES	30,826,780	771,943	934,972		32,533,695
310	EL PLATEADO DE JOAQUÍN AMARO	7,421,128	111,626	225,082		7,757,836
311	EL SALVADOR	8,711,215	185,853	264,210		9,161,278
312	FRESNILLO	321,427,993	16,479,322	9,748,866		347,656,181
313	GENARO CODINA	18,506,886	623,776	561,311		19,691,973
314	GENERAL ENRIQUE ESTRADA	12,453,802	443,358	377,722		13,274,882
315	GENERAL FRANCISCO R. MURGUÍA	51,314,739	1,643,498	1,556,389		54,514,606
316	GENERAL. PÁNFILO NATERA	33,077,010	1,671,245	1,003,221		35,751,476
317	GUADALUPE	286,451,163	13,480,722	8,688,024		308,619,909
318	HUANUSCO	12,910,500	311,494	391,574		13,613,568
319	JALPA	50,086,039	1,740,751	1,519,103		53,345,893
320	JEREZ	112,501,271	4,427,142	3,412,148		120,340,561
321	JIMÉNEZ DEL TEUL	14,610,799	319,718	443,143		15,373,660
322	JUAN ALDAMA	33,377,782	1,605,527	1,012,343		35,995,652
323	JUCHIPILA	30,632,818	918,823	929,089		32,480,730
324	LORETO	61,931,247	3,798,647	1,878,366		67,608,260
325	LUÍS MOYA	20,597,343	950,573	624,715		22,172,631
326	MAZAPIL	92,336,457	1,384,349	2,800,552		96,521,358
327	MELCHOR OCAMPO	13,729,261	201,084	416,407		14,346,752
328	MEZQUITAL DEL ORO	9,733,008	194,434	295,201		10,222,643
329	MIGUEL AUZA	36,874,474	1,707,428	1,118,398		39,700,300
330	MOMAX	8,600,993	176,986	260,867		9,038,846
331	MONTE ESCOBEDO	26,135,969	639,079	792,700		27,567,748
332	MORELOS	24,503,772	890,505	743,196		26,137,473
333	MOYAHUA DE ESTRADA	14,196,334	322,149	430,573		14,949,056
334	NOCHISTLAN DE MEJÍA	60,109,820	2,110,096	1,823,122		64,043,038
335	NORIA DE ÁNGELES	24,742,072	1,253,058	750,424		26,745,554
336	OJOCALIENTE	62,349,457	3,134,467	1,891,050		67,374,974
337	PANUCO	26,775,191	1,330,717	812,088		28,917,996
338	PINOS	104,305,709	5,303,703	3,163,578		112,772,990
339	RÍO GRANDE	93,009,571	4,849,333	2,820,967		100,679,871
340	SAÍN ALTO	36,228,043	1,670,815	1,098,791		38,997,649
341	SANTA MARÍA DE LA PAZ	8,991,993	210,523	272,726		9,475,242
342	SOMBRERETE	100,478,038	4,616,213	3,047,485		108,141,734
343	SUSTICACÁN	5,984,138	103,689	181,498		6,269,325
344	TABASCO	27,712,678	1,178,330	840,522		29,731,530
345	TEPECHITLÁN	19,549,762	610,690	592,942		20,753,394
346	TEPETONGO	18,868,939	506,215	572,292		19,947,446
347	TEUL DE GONZÁLEZ. ORTEGA	14,932,440	406,030	452,899		15,791,369
348	TLALTENANGO DE SÁNCHEZ ROMÁN	49,257,203	2,057,538	1,493,964		52,808,705
349	TRANCOSO	24,849,928	1,317,273	753,695		26,920,896
350	TRINIDAD GARCÍA DE LA CADENA	9,355,126	219,033	283,740		9,857,899
351	VALPARAÍSO	83,989,741	2,428,456	2,547,397		88,965,594
352	VETAGRANDE	16,727,652	737,976	507,347		17,972,975
353	VILLA DE COS	71,108,513	2,674,878	2,156,711		75,940,102
354	VILLA GARCÍA	29,063,015	1,419,031	881,477		31,363,523
355	VILLA GONZÁLEZ ORTEGA	20,569,465	994,122	623,869		22,187,456
356	VILLA HIDALGO	28,213,324	1,418,601	855,706		30,487,631
357	VILLANUEVA	54,613,223	2,157,221	1,656,411		58,426,855
358	ZACATECAS	241,771,529	10,580,306	7,332,898		259,684,733
359	PENDIENTE DE DISTRIBUIR				121,673,116	121,673,116
	TOTALES	2,748,359,918	115,274,021	83,357,374	121,673,116	3,068,664,429

**ARTÍCULO 35 DE LA LEY DE
COORDINACIÓN Y
COLABORACIÓN FINANCIERA
PARA EL ESTADO DE
ZACATECAS Y SUS MUNICIPIOS**

**COEFICIENTES PARA LA
DISTRIBUCIÓN DE
PARTICIPACIONES 2020**

SECRETARÍA DE FINANZAS
SUBSECRETARÍA DE EGRESOS
DIRECCIÓN DE CONTABILIDAD

COEFICIENTES PARA LA DISTRIBUCIÓN DE PARTICIPACIONES 2020

NUM	Municipio	Coefficiente Efectivo FUP	Coefficiente Población método/pob.
301	APOZOL	0.005196931339	0.00409053519400
302	APULCO	0.004330141611	0.00326051758900
303	ATOLINGA	0.003438643448	0.00167492341900
304	BENITO JUÁREZ	0.003998551268	0.00291250572300
305	CALERA	0.025463678361	0.02711018638800
306	CAÑITAS DE FELIPE PESCADOR	0.005574064094	0.00534486673200
307	CONCEPCIÓN DEL ORO	0.010981297060	0.00836779333200
308	CUAUHTEMOC	0.007185089159	0.00783926194200
309	CHALCHIHUITES	0.011216427540	0.00669659196500
310	EL PLATEADO DE JOAQUÍN AMARO	0.002700202572	0.00096835387300
311	EL SALVADOR	0.003169605052	0.00161226887600
312	FRESNILLO	0.116952656292	0.14295781550300
313	GENARO CODINA	0.006733792563	0.00541124332700
314	GENERAL ENRIQUE ESTRADA	0.004531357506	0.00384612044300
315	GENERAL FRANCISCO R. MURGUÍA	0.018671040098	0.01425732034600
316	GENERAL. PÁNFILO NATERA	0.012035181300	0.01449801304500
317	GUADALUPE	0.104226219013	0.11694501412500
318	HUANUSCO	0.004697528749	0.00270220978200
319	JALPA	0.018223974026	0.01510098547500
320	JEREZ	0.040933965817	0.03840537365100
321	JIMÉNEZ DEL TEUL	0.005316188159	0.00277354911300
322	JUAN ALDAMA	0.012144618400	0.01392791874000
323	JUCHIPILA	0.011145853975	0.00797077444700
324	LORETO	0.022533892638	0.03295318775100
325	LUÍS MOYA	0.007494412750	0.00824620629800
326	MAZAPIL	0.033596930541	0.01200920091300
327	MELCHOR OCAMPO	0.004995437930	0.00174440172400
328	MEZQUITAL DEL ORO	0.003541387591	0.00168670991700
329	MIGUEL AUZA	0.013416901470	0.01481190610000
330	MOMAX	0.003129500297	0.00153534646700
331	MONTE ESCOBEDO	0.009509659926	0.00554399651600
332	MORELOS	0.008915780091	0.00772511901300
333	MOYAHUA DE ESTRADA	0.005165383594	0.00279464074100
334	NOCHISTLAN DE MEJÍA	0.021871159903	0.01830505194100
335	NORIA DE ÁNGELES	0.009002486185	0.01087025298800
336	OJOCALIENTE	0.022686059581	0.02719145119100
337	PANUCO	0.009742243126	0.01154394440700
338	PINOS	0.037951982888	0.04600952597200
339	RÍO GRANDE	0.033841845172	0.04206787286000
340	SAÍN ALTO	0.013181695034	0.01449429099300
341	SANTA MARÍA DE LA PAZ	0.003271767118	0.00182628686800
342	SOMBRERETE	0.036559271065	0.04004555791700
343	SUSTICACÁN	0.002177348698	0.00089949591000
344	TABASCO	0.010083351220	0.01022199559100
345	TEPECHITLÁN	0.007113246585	0.00529772073900
346	TEPETONGO	0.006865526797	0.00439140106700
347	TEUL DE GONZÁLEZ, ORTEGA	0.005433218562	0.00352230191500
348	TLALTENANGO DE SÁNCHEZ ROMÁN	0.017922398984	0.01784910058600
349	TRANCOSO	0.009041729867	0.01142732011000
350	TRINIDAD GARCÍA DE LA CADENA	0.003403894096	0.00190010756700
351	VALPARAÍSO	0.030559949696	0.02106681455600
352	VETAGRANDE	0.006086412427	0.00640192951200
353	VILLA DE COS	0.025873071729	0.02320451311200
354	VILLA GARCÍA	0.010574675875	0.01231006678600
355	VILLA GONZÁLEZ ORTEGA	0.007484269202	0.00862399458100
356	VILLA HIDALGO	0.010265512716	0.01230634473400
357	VILLANUEVA	0.019871204932	0.01871385732400
358	ZACATECAS	0.087969384316	0.09178394232300
	TOTALES	1.00	1.00

**ARTÍCULO 35 DE LA LEY DE
COORDINACIÓN Y
COLABORACIÓN FINANCIERA
PARA EL ESTADO DE
ZACATECAS Y SUS
MUNICIPIOS**

**LAS PARTICIPACIONES SE
CALCULARÁN PARA CADA
EJERCICIO FISCAL (Resultados
Parciales de cada Apartado)**

**SECRETARÍA DE FINANZAS
SUBSECRETARÍA DE EGRESOS
DIRECCIÓN DE CONTABILIDAD**

DISTRIBUCIÓN PERCÁPITA DE PARTICIPACIONES EN CADA UNO DE LOS MUNICIPIOS DE LA ENTIDAD EN 2020

NUM	Municipio	Presupuesto 2019	¹ Población de los Municipios	Ingreso por Población
301	APOZOL	15,187,772.00	6,575	2,309.93
302	APULCO	12,637,589.00	5,228	2,417.29
303	ATOLINGA	9,930,341.00	2,698	3,680.63
304	BENITO JUÁREZ	11,658,503.00	4,672	2,495.40
305	CALERA	75,231,039.00	43,295	1,737.64
306	CAÑITAS DE FELIPE PESCADOR	16,400,297.00	8,574	1,912.79
307	CONCEPCIÓN DEL ORO	32,060,519.00	13,433	2,386.70
308	CUAUHTEMOC	21,249,805.00	12,552	1,692.94
309	CHALCHIHUITES	32,533,695.00	10,757	3,024.42
310	EL PLATEADO DE JOAQUÍN AMARO	7,757,836.00	1,567	4,950.76
311	EL SALVADOR	9,161,278.00	2,603	3,519.51
312	FRESNILLO	347,656,181.00	228,657	1,520.43
313	GENARO CODINA	19,691,973.00	8,659	2,274.16
314	GENERAL ENRIQUE ESTRADA	13,274,882.00	6,164	2,153.61
315	GENERAL FRANCISCO R. MURGUÍA	54,514,606.00	22,874	2,383.26
316	GENERAL. PÁNFILO NATERA	35,751,476.00	23,234	1,538.76
317	GUADALUPE	308,619,909.00	186,266	1,656.88
318	HUANUSCO	13,613,568.00	4,353	3,127.40
319	JALPA	53,345,893.00	24,240	2,200.74
320	JEREZ	120,340,561.00	61,579	1,954.25
321	JIMÉNEZ DEL TEUL	15,373,660.00	4,460	3,447.01
322	JUAN ALDAMA	35,995,652.00	22,284	1,615.31
323	JUCHIPILA	32,480,730.00	12,807	2,536.17
324	LORETO	67,608,260.00	52,641	1,284.33
325	LUÍS MOYA	22,172,631.00	13,199	1,679.87
326	MAZAPIL	96,521,358.00	19,251	5,013.84
327	MELCHOR OCAMPO	14,346,752.00	2,800	5,123.84
328	MEZQUITAL DEL ORO	10,222,643.00	2,705	3,779.17
329	MIGUEL AUZA	39,700,300.00	23,688	1,675.97
330	MOMAX	9,038,846.00	2,475	3,652.06
331	MONTE ESCOBEDO	27,567,748.00	8,936	3,085.02
332	MORELOS	26,137,473.00	12,357	2,115.20
333	MOYAHUA DE ESTRADA	14,949,056.00	4,512	3,313.18
334	NOCHISTLAN DE MEJÍA	64,043,038.00	29,374	2,180.26
335	NORIA DE ÁNGELES	26,745,554.00	17,370	1,539.76
336	OJOCALIENTE	67,374,974.00	43,482	1,549.49
337	PANUCO	28,917,996.00	18,448	1,567.54
338	PINOS	112,772,990.00	73,643	1,531.35
339	RÍO GRANDE	100,679,871.00	67,331	1,495.30
340	SAÍN ALTO	38,997,649.00	23,190	1,681.66
341	SANTA MARÍA DE LA PAZ	9,475,242.00	2,937	3,226.16
342	SOMBRERETE	108,141,734.00	64,181	1,684.95
343	SUSTICACÁN	6,269,325.00	1,445	4,338.63
344	TABASCO	29,731,530.00	16,393	1,813.67
345	TEPECHTLÁN	20,753,394.00	8,508	2,439.28
346	TEPETONGO	19,947,446.00	7,086	2,815.05
347	TEUL DE GONZÁLEZ. ORTEGA	15,791,369.00	5,659	2,790.49
348	TLALTENANGO DE SÁNCHEZ ROMÁN	52,808,705.00	28,522	1,851.51
349	TRANCOSO	26,920,896.00	18,254	1,474.79
350	TRINIDAD GARCÍA DE LA CADENA	9,857,899.00	3,059	3,222.59
351	VALPARAÍSO	88,965,594.00	33,869	2,626.76
352	VETAGRANDE	17,972,975.00	10,228	1,757.23
353	VILLA DE COS	75,940,102.00	37,132	2,045.14
354	VILLA GARCÍA	31,363,523.00	19,686	1,593.19
355	VILLA GONZÁLEZ ORTEGA	22,187,456.00	13,796	1,608.25
356	VILLA HIDALGO	30,487,631.00	19,683	1,548.93
357	VILLANUEVA	58,426,855.00	30,083	1,942.19
358	ZACATECAS	259,684,733.00	146,958	1,767.07
T O T A L E S		2,946,991,313.00	1,600,412	1,841.40

¹ Anuario Estadístico de Zacatecas publicado por el INEGI y el Gobierno del Estado de Zacatecas.

SECRETARÍA DE FINANZAS
SUBSECRETARÍA DE EGRESOS
DIRECCIÓN DE CONTABILIDAD

DISTRIBUCIÓN PERCÁPITA DE A PARTICIPACIONES MUNICIPIOS EN 2019, ORDENADO POR INGRESOS POR HABITANTE

NUM	Municipio	Presupuesto 2018	Población de los Municipios	Ingreso por Población
324	LORETO	67,608,260.00	52,641	1,284.33
349	TRANCOSO	26,920,896.00	18,254	1,474.79
339	RÍO GRANDE	100,679,871.00	67,331	1,495.30
312	FRESNILLO	347,656,181.00	228,657	1,520.43
338	PINOS	112,772,990.00	73,643	1,531.35
316	GENERAL. PÁNFILO NATERA	35,751,476.00	23,234	1,538.76
335	NORIA DE ÁNGELES	26,745,554.00	17,370	1,539.76
356	VILLA HIDALGO	30,487,631.00	19,683	1,548.93
336	OJOCALIENTE	67,374,974.00	43,482	1,549.49
337	PANUCO	28,917,996.00	18,448	1,567.54
354	VILLA GARCÍA	31,363,523.00	19,686	1,593.19
355	VILLA GONZÁLEZ ORTEGA	22,187,456.00	13,796	1,608.25
322	JUAN ALDAMA	35,995,652.00	22,284	1,615.31
317	GUADALUPE	308,619,909.00	186,266	1,656.88
329	MIGUEL AUZA	39,700,300.00	23,688	1,675.97
325	LUÍS MOYA	22,172,631.00	13,199	1,679.87
340	SAÍN ALTO	38,997,649.00	23,190	1,681.66
342	SOMBRERETE	108,141,734.00	64,181	1,684.95
308	CUAUHTEMOC	21,249,805.00	12,552	1,692.94
305	CALERA	75,231,039.00	43,295	1,737.64
352	VETAGRANDE	17,972,975.00	10,228	1,757.23
358	ZACATECAS	259,684,733.00	146,958	1,767.07
344	TABASCO	29,731,530.00	16,393	1,813.67
348	TLALTENANGO DE SÁNCHEZ ROMÁN	52,808,705.00	28,522	1,851.51
306	CAÑITAS DE FELIPE PESCADOR	16,400,297.00	8,574	1,912.79
357	VILLANUEVA	58,426,855.00	30,083	1,942.19
320	JEREZ	120,340,561.00	61,579	1,954.25
353	VILLA DE COS	75,940,102.00	37,132	2,045.14
332	MORELOS	26,137,473.00	12,357	2,115.20
314	GENERAL ENRIQUE ESTRADA	13,274,882.00	6,164	2,153.61
334	NOCHISTLAN DE MEJÍA	64,043,038.00	29,374	2,180.26
319	JALPA	53,345,893.00	24,240	2,200.74
313	GENARO CODINA	19,691,973.00	8,659	2,274.16
301	APOZOL	15,187,772.00	6,575	2,309.93
315	GENERAL FRANCISCO R. MURGUÍA	54,514,606.00	22,874	2,383.26
307	CONCEPCIÓN DEL ORO	32,060,519.00	13,433	2,386.70
302	APULCO	12,637,589.00	5,228	2,417.29
345	TEPECHTLÁN	20,753,394.00	8,508	2,439.28
304	BENITO JUÁREZ	11,658,503.00	4,672	2,495.40
323	JUCHIPILA	32,480,730.00	12,807	2,536.17
351	VALPARAÍSO	88,965,594.00	33,869	2,626.76
347	TEUL DE GONZÁLEZ. ORTEGA	15,791,369.00	5,659	2,790.49
346	TEPETONGO	19,947,446.00	7,086	2,815.05
309	CHALCHIHUITES	32,533,695.00	10,757	3,024.42
331	MONTE ESCOBEDO	27,567,748.00	8,936	3,085.02
318	HUANUSCO	13,613,568.00	4,353	3,127.40
350	TRINIDAD GARCÍA DE LA CADENA	9,857,899.00	3,059	3,222.59
341	SANTA MARÍA DE LA PAZ	9,475,242.00	2,937	3,226.16
333	MOYAHUA DE ESTRADA	14,949,056.00	4,512	3,313.18
321	JIMÉNEZ DEL TEUL	15,373,660.00	4,460	3,447.01
311	EL SALVADOR	9,161,278.00	2,603	3,519.51
330	MOMAX	9,038,846.00	2,475	3,652.06
303	ATOLINGA	9,930,341.00	2,698	3,680.63
328	MEZQUITAL DEL ORO	10,222,643.00	2,705	3,779.17
343	SUSTICACÁN	6,269,325.00	1,445	4,338.63
310	EL PLATEADO DE JOAQUÍN AMARO	7,757,836.00	1,567	4,950.76
326	MAZAPIL	96,521,358.00	19,251	5,013.84
327	MELCHOR OCAMPO	14,346,752.00	2,800	5,123.84
	TOTALES	2,946,991,313.00	1,600,412	1,841.40

**LEY DE COORDINACIÓN Y
COLABORACIÓN FINANCIERA
PARA EL ESTADO DE
ZACATECAS Y SUS
MUNICIPIOS**

**PROCEDIMIENTO DE
CÁLCULO DE DISTRIBUCIÓN
DEL FONDO ÚNICO DE
PARTICIPACIONES PARA EL
EJERCICIO 2020**

MEMORIA DE CÁLCULO DE DISTRIBUCIÓN DE PARTICIPACIONES 2020

MEMORIA DE CÁLCULO DE DISTRIBUCIÓN DE PARTICIPACIONES PARA EL EJERCICIO 2020, QUE SE EFECTÚA DE ACUERDO A LO ESTIPULADO EN LA LEY DE COORDINACIÓN Y COLABORACIÓN FINANCIERA PARA EL ESTADO DE ZACATECAS Y SUS MUNICIPIOS.

EN CUMPLIMIENTO A LO DISPUESTO EN EL ARTÍCULO 35 DE LA LEY DE COORDINACIÓN Y COLABORACIÓN FINANCIERA PARA EL ESTADO DE ZACATECAS Y SUS MUNICIPIOS, EL CUAL CITA QUE:

Artículo 35. Las participaciones que correspondan a los Municipios del Fondo que establece el artículo 33 Fracción I de la presente Ley, se calcularán para cada ejercicio fiscal por esta Secretaría y se entregarán en términos de lo establecido en lo dispuesto por el artículo 6 de la Ley de Coordinación Fiscal.

Durante los primeros tres meses de cada ejercicio, las participaciones del Fondo establecido en el primer párrafo de este artículo, se calculará provisionalmente con los coeficientes del ejercicio inmediato anterior, para lo cual los municipios previamente reportarán a la Secretaría a más tardar el 20 de marzo del ejercicio que corresponda al cálculo, la información relativa al impuesto predial y derechos por suministro de agua, de no cumplir con el citado plazo, se considerarán las cifras reportadas en el ejercicio inmediato anterior con una disminución del 10 por ciento para efectos de la determinación establecida en el artículo 34 de esta Ley.

En cumplimiento a lo establecido al párrafo anterior, la Secretaría realizará los ajustes de las participaciones que correspondan a los municipios del Fondo establecido en el artículo 34, en el mes de abril, en el que se incluirán los anticipos entregados en el primer trimestre del ejercicio.

RAZÓN POR LA CUAL NOS CONVOCA A LA REALIZACIÓN DEL SIGUIENTE DOCUMENTO QUE ESTABLECE DE INICIO EL PROCEDIMIENTO OBSERVADO PARA EL CÁLCULO PROVISIONAL, MISMO QUE TIENE COMO SUSTENTO LO ESTABLECIDO EN LA LEY REFERIDA, ASÍ COMO UN SEGUNDO CÁLCULO PARA APLICAR SU RESULTADO A PARTIR DEL MES DE ABRIL DEL EJERCICIO 2020.

CÁLCULO GENERAL.

INICIALMENTE EL DESARROLLO DE LA APLICACIÓN DE LA FÓRMULA SE ENCUENTRA CONSTITUIDA POR TRES FRACCIONES, SIENDO LA PRIMERA LA DE MAYOR PESO ESPECÍFICO EN VIRTUD DE QUE CONTEMPLA EL 87.95 % DE LA APLICACIÓN DEL ARTÍCULO 33 DE LA LEY ESTATAL EN MATERIA DE COORDINACIÓN Y COLABORACIÓN FINANCIERA, EL SEGUNDO CONTEMPLA EL 5.37 % DE LO CONCERNIENTE A LOS

MEMORIA DE CÁLCULO DE DISTRIBUCIÓN DE PARTICIPACIONES 2020

RECURSOS DISTRIBUIBLES, CUYO MÉTODO DE ASIGNACIÓN SE ENCUENTRA NORMADO POR LA FEDERACIÓN Y QUE LA LEGISLACIÓN ESTATAL LO CONTEMPLA. EL ACUMULADO DE LAS DOS FRACCIONES EQUIVALE AL **93.32 %** DEL RECURSO AUTORIZADO, ELLO SIN CONSIDERAR EL INCISO g) DE LA FRACCIÓN PRIMERA.

ADICIONALMENTE SE CONTEMPLA LA DISTRIBUCIÓN DEL FONDO DE ESTABILIZACIÓN FINANCIERA A LOS MUNICIPIOS QUE ESTABLECE EL ARTÍCULO 33 FRACCIÓN III DE LA LEY; SE DETERMINARÁ DEL RESULTADO DE MULTIPLICAR EL MONTO TOTAL A DISTRIBUIR DE ESTE FONDO POR EL COEFICIENTE EFECTIVO QUE CORRESPONDA POR MUNICIPIO DEL FONDO ESTABLECIDO EN EL ARTÍCULO 34, MISMO QUE REPRESENTA UN **2.72 %** DE LA LEY.

FINALMENTE SE INTEGRA EL FONDO DEL IMPUESTO SOBRE LA RENTA POR EL ORDEN DEL **3.97 %**, MISMO QUE SERÁ DISTRIBUIDO EN ATENCIÓN AL CUMPLIMIENTO DEL PAGO DE ESTE CONCEPTO A LA FEDERACIÓN.

INTEGRACIÓN DE LOS RECURSOS DEL FONDO ÚNICO DE PARTICIPACIONES.

El artículo 33 de la Ley de Coordinación y Colaboración Financiera para el Estado de Zacatecas y sus Municipios establece que de las cantidades que perciba el Estado dentro del ejercicio de que se trate, por concepto de participaciones federales, se constituirá el "**Fondo Único de Participaciones**" el cual se integra con las bases siguientes:

Artículo 33. De las cantidades que perciba el Estado dentro del ejercicio que se trate, por concepto de participaciones federales, **se distribuirá a los municipios con base en lo siguiente:**

I. El Fondo Único de Participaciones, el cual se integra de la forma siguiente:

- a) El 22% de las cantidades que el Estado reciba por concepto de participaciones del Fondo General;**
- b) El 100% de los recursos provenientes del Fondo de Fomento Municipal;**
- c) El 22% del monto percibido por el Estado, de la Recaudación Federal del Impuesto Especial Sobre Producción y Servicios;**
- d) El 22% de la recaudación del Estado del Impuesto Sobre Automóviles Nuevos;**
- e) El 22% del Fondo de Fiscalización y Recaudación;**
- f) El 22% del Fondo de Compensación del Impuesto Sobre Automóviles Nuevos; y**

MEMORIA DE CÁLCULO DE DISTRIBUCIÓN DE PARTICIPACIONES 2020

g) El 100% del Impuesto Sobre la Renta, en los términos establecidos en el artículo 3-B de la Ley de Coordinación.

II. El 20% del Fondo del Impuesto Especial Sobre Producción y Servicios aplicado a la venta final de gasolina y diesel:

a) 2/11 del Impuesto Especial Sobre Producción y Servicios aplicado a la venta final de gasolina y diesel, que se distribuye entre las 10 Entidades Federativas que, de acuerdo a la última información oficial del Instituto Nacional de Estadística y Geografía, tengan los menores niveles de Producto Interno Bruto per cápita no minero y no petrolero.

b) 9/11 del Impuesto Especial Sobre Producción y Servicios aplicado a la venta final de gasolina y diesel, que se distribuye entre todas las Entidades Federativas; y

III. El Fondo de Estabilización Financiera, el cual se integra de la forma siguiente:

a) El 1% de las cantidades que el Estado reciba por concepto de participaciones del Fondo General;

b) El 1% del monto percibido por el Estado, de la Recaudación Federal del Impuesto Especial Sobre Producción y Servicios;

c) El 1% de la recaudación del Estado del Impuesto Sobre Automóviles Nuevos;

d) El 1% del Fondo de Fiscalización y Recaudación;

e) El 1% del Fondo de Compensación del Impuesto Sobre Automóviles Nuevos.

Con ello, son nueve conceptos los que conforman el Fondo Único de Participaciones que se distribuyen en cada ejercicio fiscal a los 58 Municipios de la entidad, los cuales integran la bolsa de distribución participable contemplada en el Decreto del Presupuesto de Egresos para el Estado de Zacatecas para el ejercicio fiscal que estará vigente durante el 2020.

Teniendo como referencia los importes contemplados en el Decreto No. 303 publicado el 28 de diciembre de 2019, mismo que contiene la Ley de Ingresos que estará vigente para el ejercicio 2020, se determina el monto a distribuir a Municipios, siendo este el siguiente:

MEMORIA DE CÁLCULO DE DISTRIBUCIÓN DE PARTICIPACIONES 2020

MONTO PRESUPUESTADO DE PARTICIPACIONES A DISTRIBUIR A MUNICIPIOS EN EL EJERCICIO 2020 (ARTÍCULO 33)									
Art.	Inciso	Estimación de Participaciones en Ingresos Federales para 2020 del Estado de Zacatecas	Importe General de Recursos	Porcentaje de Participación	Monto de Participaciones	Inciso	Porcentaje de Estabilización	Fondo de Estabilización	Total a Distribuir a Municipios en 2020
33	I. a)	FONDO GENERAL	7,726,571,094.00	22%	1,699,845,841.00	III. a)	1%	77,265,711.00	1,777,111,352.00
33	I. b)	FONDO DE FOMENTO MUNICIPAL	865,094,576.00	100%	865,094,576.00			0.00	865,094,576.00
33	I. c)	IMPUESTO ESPECIAL SOBRE PRODUCCIÓN Y SERVICIOS	206,823,151.00	22%	45,501,093.00	III. b)	1%	2,068,232.00	47,569,325.00
33	I. d)	IMPUESTO SOBRE AUTOMÓVILES NUEVOS	39,163,389.00	22%	8,615,946.00	III. c)	1%	391,634.00	9,007,580.00
33	I. e)	FONDO DE FISCALIZACIÓN	351,278,914.00	22%	77,281,361.00	III. d)	1%	3,512,789.00	80,794,150.00
33	I. f)	FONDO DE COMPENSACIÓN DEL ISAN	11,900,676.00	22%	2,618,149.00	III. e)	1%	119,007.00	2,737,156.00
IMPORTE SUB TOTAL DE FONDO ÚNICO			9,200,831,800.00		2,698,956,766.00			83,357,373.00	2,782,314,139.00
33	I. g)	FONDO DEL IMPUESTO SOBRE LA RENTA	1,276,731,155.00		121,673,116.00			0.00	121,673,116.00
IMPORTE SUB TOTAL DE FISR			1,276,731,155.00		121,673,116.00			0.00	121,673,116.00
33	II. a)	FONDO DE COMPENSACIÓN 10 ENTIDADES	465,304,985.00	20%	93,060,997.00			0.00	93,060,997.00
33	II. b)	9/11 DEL IEPS SIVENTAS DE DIESEL Y GASOLINAS	358,080,878.00	20%	71,616,176.00			0.00	71,616,176.00
IMPORTE SUB TOTAL DE RECURSOS CON METODO			823,385,863.00		164,677,173.00			0.00	164,677,173.00
IMPORTE ACUMULADO TOTAL			11,300,948,818.00		2,985,307,055.00			83,357,373.00	3,068,664,428.00

Es de importancia hacer notar que el monto determinado en el Decreto No. 368 publicado el 28 de diciembre de 2019 que contiene el Presupuesto de Egresos del Estado de Zacatecas para el Ejercicio Fiscal 2020 considera la cantidad de **\$121'673,116.00 (ciento veintiún millones seiscientos setenta y tres mil ciento dieciséis pesos 00/100 M.N.)**, mismo que se deberá liquidar a los Municipios que estén en el supuesto del Artículo 3-B de la Ley de Coordinación Fiscal que se transcribe:

Artículo 3-B.- Las entidades adheridas al Sistema Nacional de Coordinación Fiscal participarán al 100% de la recaudación que se obtenga del impuesto sobre la renta que efectivamente se entere a la Federación, correspondiente al salario del personal que preste o desempeñe un servicio personal subordinado en las dependencias de la entidad federativa, del municipio o demarcación territorial del Distrito Federal, así como en sus respectivos organismos autónomos y entidades paraestatales y paramunicipales, siempre que el salario sea efectivamente pagado por los entes mencionados con cargo a sus participaciones u otros ingresos locales.

Para efectos del párrafo anterior, se considerará la recaudación que se obtenga por el Impuesto sobre la Renta, una vez descontadas las devoluciones por dicho concepto.

Asimismo, para que resulte aplicable lo dispuesto en el primer párrafo de este artículo, las entidades deberán enterar a la Federación el 100% de la retención que deben efectuar del Impuesto sobre la Renta correspondiente a los ingresos por salarios que las entidades paguen con cargo a recursos federales.

Las entidades deberán participar a sus municipios o demarcaciones territoriales, el 100% de la recaudación del impuesto al que se refiere el párrafo primero de este artículo, correspondiente al personal que preste o desempeñe un servicio personal subordinado en el municipio o demarcación territorial de que se trate.

MEMORIA DE CÁLCULO DE DISTRIBUCIÓN DE PARTICIPACIONES 2020

(Las negritas son nuestras).

En atención a las disposiciones contempladas en el artículo 33 de la Ley de Coordinación y Colaboración Financiera para el Estado y sus Municipios, la distribución final que sirve de referencia para las Fracciones I y II es la siguiente:

CRECIMIENTO DEL MONTO PRESUPUESTADO DE PARTICIPACIONES A DISTRIBUIR A MUNICIPIOS EN 2020 RESPECTO 2018

Inciso	Estimación de Participaciones en Ingresos Federales para 2020	%	Participaciones recibidas 2018	Participaciones Estimadas 2020	Crecimiento del FUP para 2020
I. a)	FONDO GENERAL	100%	1,616,157,126.00	1,699,845,641.00	83,688,515.00
I. b)	FONDO DE FOMENTO MUNICIPAL	100%	871,909,827.00	865,094,576.00	(6,815,251.00)
I. c)	IMPUESTO ESPECIAL SOBRE PRODUCCIÓN Y SERVICIOS	100%	30,990,714.00	45,501,093.00	14,510,379.00
I. d)	IMPUESTO SOBRE AUTOMÓVILES NUEVOS	100%	9,324,416.00	8,615,946.00	(708,470.00)
I. e)	FONDO DE FISCALIZACIÓN	100%	70,276,885.00	77,281,361.00	7,004,476.00
I. f)	FONDO DE COMPENSACIÓN DEL ISAN	100%	2,406,816.00	2,618,149.00	211,333.00
	IMPORTE PARCIAL		2,601,065,784.00	2,698,956,766.00	97,890,982.00
II. a)	FONDO DE COMPENSACIÓN 10 ENTIDADES	30%	26,074,333.00	27,918,299.10	1,843,966.10
II. b)	9/11 DEL IEPS S/VENTAS DE DIESEL Y GASOLINAS	30%	20,736,500.00	21,484,852.80	748,352.80
II. a)	FONDO DE COMPENSACIÓN 10 ENTIDADES	70%	60,840,109.00	65,142,697.90	4,302,588.90
II. b)	9/11 DEL IEPS S/VENTAS DE DIESEL Y GASOLINAS	70%	48,385,168.00	50,131,323.20	1,746,155.20
	IMPORTE PARCIAL (APARTADO TRES)		156,036,110.00	164,677,173.00	8,641,063.00
	IMPORTE ACUMULADO		2,757,101,894.00	2,863,633,939.00	106,532,045.00

Retomando la Legislación aplicable siguiente:

Artículo 35. *Las participaciones que correspondan a los Municipios del Fondo que establece el artículo 33 Fracción I de la presente Ley, se calcularán para cada ejercicio fiscal por la Secretaría y se entregarán en términos de lo establecido en lo dispuesto por el artículo 6 de la Ley de Coordinación.*

Durante los primeros tres meses de cada ejercicio, las participaciones del Fondo establecido en el primer párrafo de este artículo, se calculará provisionalmente con los coeficientes del ejercicio inmediato anterior, para lo cual los municipios previamente reportarán a la Secretaría a más tardar el 20 de marzo del ejercicio que corresponda al cálculo, la información relativa al impuesto predial y derechos por suministro de agua, de no cumplir con el citado plazo, se considerará las cifras reportadas en el ejercicio inmediato anterior con una disminución del 10 por ciento para efectos de la determinación establecida en el artículo 34 de esta Ley.

Derivado de lo anterior se determina

MEMORIA DE CÁLCULO DE DISTRIBUCIÓN DE PARTICIPACIONES 2020

CÁLCULO PROVISIONAL.

En el mes de octubre de 2019 fue solicitada una proyección de distribución del Fondo Único de Participaciones con la finalidad de que formara parte de los anexos propuestos para el paquete económico del ejercicio 2020, procediendo a realizar una estimación provisional con la aplicación de los factores vigentes durante el ejercicio 2019, lo relevante es que la propuesta al estar contenida en la documentación entregada a la Legislatura Local de manera indicativa de monto por municipios, fue la base para el inicio del cálculo de distribución del Fondo Único de Participaciones en el ejercicio 2020.

La información provisional también es la base para la determinación de la integración del acuerdo que tiene por objeto dar a conocer a los Municipios la estimación de los recursos provenientes del Fondo Único de Participaciones, mismos que se distribuyen en cumplimiento a los artículos 33, 34, 34 Bis, 34 Ter, 35, 35 Bis y 36 de la Ley de Coordinación y Colaboración Financiera para el Estado de Zacatecas y sus Municipios, en la consideración de que el Fondo del Impuesto sobre la Renta es participable; lo anterior pagado de manera provisional en la mayoría de los conceptos para el primer trimestre del ejercicio 2020.

Los cuadros generales señalados en la parte superior son aplicables para el cálculo provisional y el cálculo de distribución final dado que los montos totales no tienen variaciones; estas se presentan al momento de determinar los coeficientes individuales por municipio.

El resultado del cálculo provisional se encuentra contenido en la memoria de cálculo de distribución del Fondo Único de Participaciones 2020. **(Página No. 55)**

CÁLCULO DE DISTRIBUCIÓN FINAL

FRACCIÓN PRIMERA

Para la realización de la distribución del Primer Apartado se toma como base la cantidad de **\$ 2,630'828,840.00 (dos mil seiscientos treinta millones ochocientos veintiocho mil ochocientos cuarenta pesos 00/100 M.N.)** en cumplimiento a lo siguiente:

Artículo 34. La distribución del Fondo Único de Participaciones a los Municipios que establece el Artículo 33 Fracción I de esta Ley, **con excepción del inciso g**, se determinará conforme a lo siguiente:

- I. Los Municipios del Estado recibirán como "Fondo de Garantía" una cantidad igual al 100% del importe que hayan recibido en el ejercicio fiscal 2018; **siempre y cuando el recurso del Fondo Único de Participaciones presupuestado, sea superior al del ejercicio fiscal inmediato anterior**, cuando en el ejercicio que

MEMORIA DE CÁLCULO DE DISTRIBUCIÓN DE PARTICIPACIONES 2020

corresponda la distribución del Fondo establecido en el artículo 33 de la presente Ley, sea menor a lo participado en el ejercicio del año inmediato anterior, los Municipios recibirán las participaciones en proporción a lo transferido en ese mismo ejercicio. Reformas a la Ley de Coordinación y Colaboración (Dic-2019) **(Página No. 29).**

II.

Elementos que participan:

- A) Monto Recibido por cada uno de los Municipios en el Ejercicio 2018.
El monto por este concepto es **\$ 2,601'065,740.00**
- B) Factor establecido como garantía, el 100%.
- C) Importe determinado como garantía

Operaciones efectuadas:

$$\text{Fracción I} \quad \text{Garantía} = C = (A*B)$$

III. El resto del Fondo Único de Participaciones presupuestado, se distribuirá de acuerdo a los criterios y bases siguientes:

Elementos que participan:

- A) Monto Presupuestado del Fondo Único de Participaciones para el ejercicio 2019, por concepto de la Fracción I.
El monto por este concepto es **\$ 2,698,956,766.00**
- B) Monto Recibido por cada uno de los Municipios en el Ejercicio 2018, por concepto de la Fracción I (Garantía Total 2018).
El monto por este concepto es **\$ 2,601,065,740.00**
- C) Importe Total determinado como resto a distribuir.
El monto por este concepto es **\$ 97,891,026.00**

Operaciones efectuadas:

$$\text{Fracción I inicial} \quad \text{Resto} = C = (A-B)$$

- a).- El 50% en proporción directa a la recaudación del impuesto predial de cada Municipio captada en el período comprendido desde el mes de enero a diciembre del ejercicio anterior para el que se aplica el cálculo, con respecto del total captado por la totalidad de los Municipios de la entidad, durante el mismo período. **(Página No. 31).**

MEMORIA DE CÁLCULO DE DISTRIBUCIÓN DE PARTICIPACIONES 2020

Elementos que participan:

- A) Importe determinado como resto a distribuir.
El monto por este concepto es **\$ 97'891,026.00**
- B) Factor determinado en la Ley (50%)
El monto por este concepto es **\$ 48'945,513.00**
- C) Monto Total de la recaudación por concepto del Impuesto Predial por Municipio (SI) **(Acumulado de enero a diciembre de 2019)**
- D) Monto Total de la recaudación por concepto del Impuesto Predial Estatal. (SI) **(Acumulado de enero a diciembre de 2019).**
El monto recaudado en 2019 fue por **\$ 418'483,458.00**
- E) Monto distribuido por Municipio por Impuesto Predial.

Operaciones efectuadas:

$$\text{Impuesto Predial} = \text{IP} = \text{E} = (\text{A} * \text{B}) * (\text{C} / \text{D})$$

- b).- El 50% en proporción directa a la recaudación de los derechos de agua potable de cada Municipio captada en el período comprendido el mes de enero a diciembre del ejercicio anterior para el que se aplica el cálculo, con respecto del total captado por la totalidad de los Municipios de la entidad, durante el mismo período. **(Página No. 32).**

Elementos que participan:

- A) Importe determinado como resto a distribuir.
El monto por este concepto es **\$ 97'891,026.00**
- B) Factor determinado en la Ley (50.0%)
El monto por este concepto es **\$ 48'945,513.00**
- C) Monto Total de la recaudación por concepto del Derecho a Agua Potable por Municipio (SI) **(Acumulado de enero a diciembre de 2019).**
- D) Monto Total de la recaudación por concepto del Derecho a Agua Potable Estatal (SI) **(Acumulado de enero a diciembre de 2019).**
El monto recaudado en 2019 fue por **\$ 483'057,673.00**
- E) Monto distribuido por Municipio por Derechos de Agua Potable

Operaciones efectuadas:

$$\text{Agua Potable} = \text{AP} = \text{E} = (\text{A} * \text{B}) * (\text{C} / \text{D})$$

Por consiguiente, ya efectuada la distribución de cada uno de los conceptos considerados para la distribución del resto del presupuesto, se determina con cada uno de los resultados obtenidos en los incisos correspondientes:

MEMORIA DE CÁLCULO DE DISTRIBUCIÓN DE PARTICIPACIONES 2020

Resultado del monto del Incremento respecto al Total para cada Municipio determinado en la Fracción I.

Incremento= Sumatoria de los Incisos a y b. $Inc = (IP + DA)$

Con los datos anteriores se realiza la determinación total de los recursos para cada Municipio. **(Página No. 34).**

RESULTADO DEL PRIMER APARTADO

El importe de distribución del Fondo Único de Participaciones para cada Municipio es determinado por la sumatoria de las dos fracciones.

Total Municipio = $Tm = (G + Inc)$

El Coeficiente Efectivo de distribución por Municipio se determina con:

Elementos que participan:

- A) Total Municipio.
- B) Total General.
- C) Coeficiente Efectivo Municipal.

Operaciones efectuadas:

Coeficiente Efectivo Municipal = $CE = (A/B)$

Asimismo, se realiza la precisión de que se considera la información oficial que fue concentrada y notificada por la Dirección de Coordinación Hacendaria de la Subsecretaría de Ingresos en el Memorandum No. 135 de fecha 27 de marzo del 2020, relativo a la recaudación del Impuesto Predial y de la Recaudación de Agua Potable, razón por la cual no hay municipios con aplicación del Párrafo Segundo del artículo 35 de la Ley de la materia.

FRACCIÓN SEGUNDA

DE LOS RECURSOS CON LA ESPECIFICACIÓN DEL MÉTODO DE DISTRIBUCIÓN.

Para la realización de la distribución de la Fracción II se toma como base la cantidad de **\$ 164'677,173.00 (ciento sesenta y cuatro millones seiscientos setenta mil ciento setenta y tres pesos 00/00 M. N.)**, en cumplimiento a lo siguiente:

MEMORIA DE CÁLCULO DE DISTRIBUCIÓN DE PARTICIPACIONES 2020

El 20% del Fondo del Impuesto Especial Sobre Producción y Servicios aplicado a la venta final de gasolina y diésel:

- a) 2/11 del Impuesto Especial Sobre Producción y Servicios aplicado a la venta final de gasolina y diésel, que se distribuye entre las 10 Entidades Federativas que, de acuerdo a la última información oficial del Instituto Nacional de Estadística y Geografía, tengan los menores niveles de Producto Interno Bruto per cápita no minero y no petrolero.
- b) 9/11 del Impuesto Especial Sobre Producción y Servicios aplicado a la venta final de gasolina y diésel, que se distribuye entre todas las Entidades Federativas; y

Los subfondos establecidos en la presente Fracción, se determinarán y distribuirán con base en lo dispuesto en el penúltimo párrafo del artículo 4-A de la Ley de Coordinación, los cuales se distribuyen con base en la aplicación del valor del 30% del Coeficiente Efectivo determinado en la Fracción I y el 70% restante en base al Coeficiente de Población.

El factor de distribución de estos recursos es simple, en virtud de que considera como base de distribución a la población, y en el Gobierno del Estado se está considerando el 70% de los recursos para efectos de su asignación, buscando con ello el fortalecer las Finanzas Públicas Municipales; asimismo el 30% restante ya se encuentra contemplado en el Apartado Uno, por consiguiente se procede a su distribución de acuerdo a lo siguiente:

Fondo de Compensación 10 Entidades con menos PIB y los 9/11 del IEPS sobre ventas adicionales de diesel y gasolinas, del cual la Federación establece que el Estado debe de distribuir a los Municipios cuando menos el 20% de estos recursos de asignación el 70% de la población y el resto (30% con la aplicación del Coeficiente Efectivo) en base a las disposiciones estatales; la legislación estatal es congruente con las disposiciones federales. (**Página No. 36**).

Elementos que participan:

- A) Importe determinado como monto a recibir el Estado.
El monto determinado en 2020 es por **\$ 823'385,863.00**
- B) Factor determinado en la Ley (20%)
El monto determinado en 2020 es por **\$ 164'677,173.00**
- C) Factor de distribución 30% en base coeficiente efectivo
El monto determinado en 2020 es por **\$ 49'403,152.00**
- D) Coeficiente Efectivo Municipal
- E) Monto distribuido por Municipio con Coeficiente Efectivo.

Operaciones efectuadas:

$$\text{Recursos por CE} = \text{RecCE} = \text{E} = (\text{A} * \text{B} * \text{C}) * (\text{D})$$

MEMORIA DE CÁLCULO DE DISTRIBUCIÓN DE PARTICIPACIONES 2020

Fondo de Compensación 10 Entidades con menos PIB y los 9/11 del IEPS sobre ventas adicionales de diesel y gasolinas, del cual la Federación establece que el Estado debe de distribuir a los Municipios cuando menos el 20% de estos recursos tomando como referencia de asignación el 70% de la población; la legislación estatal es congruente con las disposiciones federales. **(Página No. 37).**

Elementos que participan:

- A) Importe determinado como monto a recibir el Estado.
El monto determinado en 2020 es por **\$ 823'385,863.00**
- B) Factor determinado en la Ley (20%)
El monto determinado en 2020 es por **\$ 164,677,173.00**
- C) Factor de distribución 70% en base a Población
El monto determinado en 2020 es por **\$ 115'274,021.00**
- D) Número Total de Habitantes por Municipio (INEGI)
- E) Número Total de Habitantes del Estado (INEGI)
La población estatal oscila en **1'612,014 habitantes**
- F) Monto distribuido por Municipio por población.

Operaciones efectuadas:

$$\text{Recursos por Población} = \text{RecPob} = F = (A*B*C)*(D/E)$$

Con los datos anteriores se realiza la determinación de los recursos para cada Municipio. **(Página No. 38).**

RESULTADO DE LA FRACCIÓN SEGUNDA

$$\text{FRACCIÓN SEGUNDA} = \text{Sumatoria (RecCE + RecPob)}$$

Asimismo, se realiza la notación de que se considera la información oficial contenida en el Anuario Estadístico del Estado de Zacatecas 2018, difundido por el INEGI, respecto a población, misma que fue proporcionada por la Dirección Estatal de Información mediante oficio SEI/01/2019.

FRACCIÓN TERCERA

DE LOS RECURSOS CON LA ESPECIFICACIÓN DEL MÉTODO DE DISTRIBUCIÓN.

Adicionalmente, en cumplimiento a las reformas realizadas a la Ley de la materia, se contempla el Fondo de Estabilización Financiera mismo que asciende a la cantidad **\$83,357,374.00 (ochenta y tres millones trescientos cincuenta y siete mil**

MEMORIA DE CÁLCULO DE DISTRIBUCIÓN DE PARTICIPACIONES 2020

trescientos setenta y cuatro pesos 00/00 M.N.), el cual se encuentra integrado con la aplicación del 1 % del Fondo General de Participaciones, el 1 % del Impuesto Especial sobre Producción y Servicios, el 1 % del Impuesto sobre Automóviles Nuevos, el 1 % del Fondo de Fiscalización, el 1 % del Fondo de Compensación del Impuesto sobre Automóviles Nuevos. Este Fondo se integra con los recursos de los incisos a, c, d, e y f. **(Página No. 40).**

Elementos que participan:

- A) Importe determinado como monto a recibir el Estado.
El monto determinado en 2020 es por **\$ 8'335,737,224.00**
- B) Factor determinado en la Ley (1%)
El monto determinado en 2020 es por **\$ 83,357,374.00**
- C) Coeficiente Efectivo Municipal
- D) Fondo de Estabilización Financiera por Municipio con Coeficiente Efectivo.

Operaciones efectuadas:

$$\text{Recursos por FEF} = \text{FonEst} = \text{D} = (\text{A} * \text{B}) * (\text{C})$$

Las participaciones que corresponden a los Municipios del Fondo de Estabilización Financiera que establece el artículo 33 Fracción III de la Ley de Coordinación y Colaboración Financiera para el Estado de Zacatecas y sus Municipios, se calcularán mensualmente por la Secretaría, y ésta deberá mantenerlos y depositarlos en una cuenta productiva, cuyos intereses que se generen formarán parte del Fondo, y se entregará el monto acumulado en una sola exhibición en los primeros diez días del mes de diciembre y los montos determinados en los siguientes pagos se liquidarán al cierre del ejercicio.

Finalmente, los recursos totales asignados a cada municipio durante el ejercicio presupuestal del 2020, se determina con la suma de cada uno de las Fracciones mencionadas.

RESULTADO FINAL FUP

El importe total de distribución de los recursos que forman parte del Fondo Único de Participaciones para cada Municipio en el ejercicio es determinado por la sumatoria de los Apartados.

$$\text{Recursos Totales} = \text{Sumatoria de las Fracciones (I + II + III)}$$

MEMORIA DE CÁLCULO DE DISTRIBUCIÓN DE PARTICIPACIONES 2020

Con la aplicación del procedimiento anterior se estará en posibilidades de dar cumplimiento a lo estipulado en los ordenamientos de la materia, tanto en el ámbito Estatal como en el Federal.

El monto que resulta de la sumatoria establecida en el cuadro anterior es por el orden de **\$ 2,831,717,292 (dos mil ochocientos treinta y un millones setecientos diecisiete mil doscientos noventa y dos pesos 00/100 M.N.)**, mismo que se deberá liquidar de acuerdo a la calendarización publicada en el acuerdo de la Federación y que es ratificada en el acuerdo estatal provisional. **(Página No. 2)**.

FRACCIÓN I, INCISO G

Las entidades deberán participar a sus municipios o demarcaciones territoriales el 100% de la recaudación del impuesto al que se refiere el Artículo 3-B de la Ley de Coordinación Fiscal relacionado con el Impuesto Sobre la Renta del personal que preste o desempeñe un servicio personal subordinado en el municipio o demarcación territorial de que se trate.

Para este ejercicio, el Fondo del Impuesto sobre la Renta se encuentra estimado en un monto de **\$ 121'673,116.00 (ciento veintiún millones seiscientos setenta y tres mil ciento dieciséis pesos 00/100 M.N.)**, mismo que se deberá de liquidar a los Municipios que estén en el supuesto del Artículo de la Ley de Coordinación Fiscal.

La entrega a los municipios está condicionada a que cumplan con el pago del ISR a la Federación y que ésta última los reintegre para su distribución focalizada, es por ello que el recurso de este rubro se calendarizará al concepto de **recursos pendientes de distribuir** y se disminuirá por asignaciones determinadas por la Secretaría de Hacienda y Crédito Público en la medida en que avance el ejercicio.

RESULTADO FINAL DE PARTICIPACIONES

El importe total de distribución de los recursos autorizados por la Legislatura Local para el ejercicio 2020 se encuentra consolidado con:

Recursos Totales del Ramo 28 = Suma Fracciones I y II

Recursos del Fondo de Estab. Fin. = Fracción III

Recursos de Fondo ISR = Fracción I, Inciso G

Recurso Presupuestado 2020 = Suma Fracciones I, II, III y III (g).

MEMORIA DE CÁLCULO DE DISTRIBUCIÓN DE PARTICIPACIONES 2020

El monto acumulado es de **\$ 3,068'664,429 00 (tres mil sesenta y ocho millones seiscientos sesenta y cuatro mil cuatrocientos veintinueve pesos 00/00 M.N.)** siendo consistente con lo establecido en los artículos 8, 9, 11, 17, 18, 40 y 42 del Presupuesto de Egresos del Estado de Zacatecas para el ejercicio fiscal del año 2020, publicado el día 28 de diciembre del año 2019, (**Página No. 2**).

Tal y como se ha comentado en cada ejercicio, los montos son estimados y no son garantizados, recomendación que se debe fortalecer para el ejercicio 2020, en virtud de que se tiene un escenario económicamente adverso.

Las cédulas relacionadas con el monto estimado de manera provisional se encuentran contenidas en el documento en la **Página 55**.

El presente documento contiene en sus últimas páginas el resultado del ajuste determinado con el coeficiente definitivo, en donde se aprecia que hay municipios a los cuales se les transfirieron recursos superiores en el período de enero a marzo 2020 y también se aprecian los municipios a los cuales el coeficiente definitivo es positivo para ellos, resultado que se aplica en cada uno de los conceptos que se distribuirán y compensarán en el mes de abril del año en curso. (**Páginas 57 y 58**).

FONDO DEL IMPUESTO SOBRE LA NÓMINA

Adicionalmente, la Ley de Coordinación y Colaboración Financiera para el Estado de Zacatecas y sus Municipios, fue reformado mediante el Decreto No. 113 de fecha 31 de diciembre de 2018 para quedar como sigue:

Artículo 33 Bis. Los municipios, sus organismos descentralizados y entidades paramunicipales, participarán al 100% de la recaudación que se obtenga del Impuesto Sobre Nóminas, establecido en el Capítulo Segundo del Título Segundo, de la Ley de Hacienda del Estado de Zacatecas, lo que será en proporción a lo efectivamente enterado al Estado por los propios municipios, organismos y entidades mencionados. El Gobierno del Estado a través de la Secretaría de Finanzas realizará la participación de este impuesto dentro de los diez días hábiles siguientes a su entero.

Al respecto. La liberación de los recursos que se deriven del Fondo descrito con antelación a los municipios sucederá a partir de la publicación de las **reglas para la participación del impuesto sobre nóminas y descuento de las participaciones por la omisión de pago del impuesto sobre nóminas a municipios, sus organismos descentralizados y entidades paramunicipales.**

ZACATECAS, ZAC., ENERO Y ABRIL DE 2020.

**ARTÍCULO 34 DE LA LEY DE
COORDINACIÓN Y
COLABORACIÓN FINANCIERA
PARA EL ESTADO DE
ZACATECAS Y SUS MUNICIPIOS**

**CON LA SUMA DE LOS
PORCENTAJES REFERIDOS EN
EL ARTÍCULO 33 DE ESTA LEY,
SE CONSTITUYE EL FONDO
ÚNICO DE PARTICIPACIONES**

**SECRETARÍA DE FINANZAS
SUBSECRETARÍA DE EGRESOS
DIRECCIÓN DE CONTABILIDAD**

MONTO PRESUPUESTADO DE PARTICIPACIONES A DISTRIBUIR A MUNICIPIOS EN EL EJERCICIO 2020 (ARTÍCULO 33) GENERAL

Art.	Inciso	Estimación de Participaciones en Ingresos Federales para 2020 del Estado de Zacatecas	Importe General de Recursos ¹	Porcentaje de Participación	Monto de Participaciones	Inciso	Porcentaje de Estabilización	Fondo de Estabilización	Total a Distribuir a Municipios en 2019
33	I. a)	FONDO GENERAL	7,726,571,094.00	22%	1,699,845,641.00	III. a)	1%	77,265,711.00	1,777,111,352.00
33	I. b)	FONDO DE FOMENTO MUNICIPAL	865,094,576.00	100%	865,094,576.00			0.00	865,094,576.00
33	I. c)	IMPUESTO ESPECIAL SOBRE PRODUCCIÓN Y SERVICIOS	206,823,151.00	22%	45,501,093.00	III. b)	1%	2,068,232.00	47,569,325.00
33	I. d)	IMPUESTO SOBRE AUTOMÓVILES NUEVOS	39,163,389.00	22%	8,615,946.00	III. c)	1%	391,634.00	9,007,580.00
33	I. e)	FONDO DE FISCALIZACIÓN	351,278,914.00	22%	77,281,361.00	III. d)	1%	3,512,789.00	80,794,150.00
33	I. f)	FONDO DE COMPENSACIÓN DEL ISAN	11,900,676.00	22%	2,618,149.00	III. e)	1%	119,007.00	2,737,156.00
		IMPORTE SUB TOTAL DE FONDO ÚNICO	9,200,831,800.00		2,698,956,766.00			83,357,373.00	2,782,314,139.00
33	I. g)	FONDO DEL IMPUESTO SOBRE LA RENTA	1,276,731,155.00		121,673,116.00			0.00	121,673,116.00
		IMPORTE SUB TOTAL DE FISR	1,276,731,155.00		121,673,116.00			0.00	121,673,116.00
33	II. a)	FONDO DE COMPENSACIÓN 10 ENTIDADES	465,304,985.00	20%	93,060,997.00			0.00	93,060,997.00
33	II. b)	9/11 DEL IEPS SIVENTAS DE DIESEL Y GASOLINAS	358,080,878.00	20%	71,616,176.00			0.00	71,616,176.00
		IMPORTE SUB TOTAL DE RECURSOS CON METODO	823,385,863.00		164,677,173.00			0.00	164,677,173.00
		IMPORTE ACUMULADO TOTAL	11,300,948,818.00		2,985,307,055.00			83,357,373.00	3,068,664,428.00

NOTA ¹: Decreto No. 303 que contiene la Ley de Ingresos del Estado de Zacatecas para el Ejercicio Fiscal 2020.

**SECRETARÍA DE FINANZAS
SUBSECRETARÍA DE EGRESOS
DIRECCIÓN DE CONTABILIDAD**

MONTO PRESUPUESTADO DE PARTICIPACIONES A DISTRIBUIR A MUNICIPIOS EN EL EJERCICIO 2020, CON CRECIMIENTO GENERAL RESPECTO 2018

Estimación de Participaciones en Ingresos Federales para 2020 ¹		%	PARTICIPACIONES RECIBIDAS EN 2018	PARTICIPACIONES ESTIMADAS EN 2020	CreCIMIENTO del FUP para 2020
I. a)	FONDO GENERAL	100%	1,616,157,126.00	1,699,845,641.00	83,688,515.00
I. b)	FONDO DE FOMENTO MUNICIPAL	100%	871,909,827.00	865,094,576.00	(6,815,251.00)
I. c)	IMPUESTO ESPECIAL SOBRE PRODUCCIÓN Y SERVICIOS	100%	30,990,714.00	45,501,093.00	14,510,379.00
I. d)	IMPUESTO SOBRE AUTOMÓVILES NUEVOS	100%	9,324,372.00	8,615,946.00	(708,426.00)
I. e)	FONDO DE FISCALIZACIÓN	100%	70,276,885.00	77,281,361.00	7,004,476.00
I. f)	FONDO DE COMPENSACIÓN DEL ISAN	100%	2,406,816.00	2,618,149.00	211,333.00
IMPORTE ACUMULADO (Fracción I)					
			2,601,065,740.00	2,698,956,766.00	97,891,026.00
II. b)	FONDO DE COMPENSACIÓN 10 ENTIDADES	30%		27,918,299.00	27,918,299.00
II. a)	9/11 DEL IEPS SVENTAS DE DIESEL Y GASOLINAS	30%		21,484,853.00	21,484,853.00
II. b)	FONDO DE COMPENSACIÓN 10 ENTIDADES	70%		65,142,698.00	65,142,698.00
II. a)	9/11 DEL IEPS SVENTAS DE DIESEL Y GASOLINAS	70%		50,131,323.00	50,131,323.00
IMPORTE ACUMULADO (Fracción II)					
				164,677,173.00	164,677,173.00
IMPORTE ACUMULADO GENERAL					
			2,601,065,740.00	2,863,633,939.00	262,568,199.00
I. g)	FONDO DEL IMPUESTO SOBRE LA RENTA		0.00	121,673,116.00	121,673,116.00
IMPORTE ACUMULADO TOTAL GENERAL (Fracción I y II)					
			2,601,065,740.00	2,985,307,055.00	384,241,315.00

NOTA ¹: Decreto No. 368 que contiene el Presupuesto de Egresos del Estado de Zacatecas para el Ejercicio Fiscal 2020.

**SECRETARÍA DE FINANZAS
SUBSECRETARÍA DE EGRESOS
DIRECCIÓN DE CONTABILIDAD**

MONTO PRESUPUESTADO DE PARTICIPACIONES A DISTRIBUIR A MUNICIPIOS EN EL EJERCICIO 2020, FRACCIÓN I

	Artículo de la Ley	Importe	Importe
PARTICIPACIONES A DISTRIBUIR PRESUPUESTADAS EJERCICIO 2020		2,698,956,766.00	
FONDO DE GARANTIA 100% DEL EJERCICIO 2018 (Varios Conceptos).			
PARTICIPACIONES RECIBIDAS EN EL EJERCICIO 2018	ART. 34	2,601,065,740.00	2,601,065,740.00
INCREMENTO		97,891,026.00	
EL 50% EN BASE A RECAUDACIÓN (IMPUESTO PREDIAL)	ART. 34	48,945,513.00	48,945,513.00
EL 50% EN BASE A RECAUDACIÓN (AGUA POTABLE)	ART. 34	48,945,513.00	48,945,513.00
IMPORTE TOTALES			2,698,956,766.00

**ARTÍCULO 34 DE LA LEY DE
COORDINACIÓN Y
COLABORACIÓN FINANCIERA
PARA EL ESTADO DE
ZACATECAS Y SUS MUNICIPIOS**

**IMPORTE DETERMINADO
COMO FONDO DE GARANTÍA
(100% del monto recibido en el
ejercicio 2018 sin FISR y de
recursos con Método)**

SECRETARÍA DE FINANZAS
SUBSECRETARÍA DE EGRESOS
DIRECCIÓN DE CONTABILIDAD

100 % DE GARANTÍA DE LOS RECURSOS RECIBIDOS EN EL EJERCICIO 2018

NUM	Municipio	Monto Base para garantía	Importe de Garantía 100%
301	APOZOL	13,743,561.00	13,743,561.00
302	APULCO	11,554,447.00	11,554,447.00
303	ATOLINGA	9,087,844.00	9,087,844.00
304	BENITO JUÁREZ	10,624,809.00	10,624,809.00
305	CALERA	64,604,472.00	64,604,472.00
306	CAÑITAS DE FELIPE PESCADOR	14,872,739.00	14,872,739.00
307	CONCEPCIÓN DEL ORO	29,230,105.00	29,230,105.00
308	CUAUHTEMOC	19,047,612.00	19,047,612.00
309	CHALCHIHUITES	28,838,412.00	28,838,412.00
310	EL PLATEADO DE JOAQUÍN AMARO	7,154,909.00	7,154,909.00
311	EL SALVADOR	8,508,616.00	8,508,616.00
312	FRESNILLO	301,625,956.00	301,625,956.00
313	GENARO CODINA	18,002,573.00	18,002,573.00
314	GENERAL ENRIQUE ESTRADA	11,901,807.00	11,901,807.00
315	GENERAL FRANCISCO R. MURGUÍA	49,833,971.00	49,833,971.00
316	GENERAL. PÁNFILO NATERA	32,038,887.00	32,038,887.00
317	GUADALUPE	260,739,309.00	260,739,309.00
318	HUANUSCO	12,430,654.00	12,430,654.00
319	JALPA	47,463,110.00	47,463,110.00
320	JEREZ	105,587,976.00	105,587,976.00
321	JIMÉNEZ DEL TEUL	14,236,594.00	14,236,594.00
322	JUAN ALDAMA	32,064,786.00	32,064,786.00
323	JUCHIPILA	28,691,478.00	28,691,478.00
324	LORETO	59,882,089.00	59,882,089.00
325	LUÍS MOYA	19,836,221.00	19,836,221.00
326	MAZAPIL	86,316,343.00	86,316,343.00
327	MELCHOR OCAMPO	13,460,260.00	13,460,260.00
328	MEZQUITAL DEL ORO	9,430,113.00	9,430,113.00
329	MIGUEL AUZA	35,421,772.00	35,421,772.00
330	MOMAX	8,291,810.00	8,291,810.00
331	MONTE ESCOBEDO	25,010,814.00	25,010,814.00
332	MORELOS	22,890,542.00	22,890,542.00
333	MOYAHUA DE ESTRADA	13,646,705.00	13,646,705.00
334	NOCHISTLAN DE MEJÍA	56,511,160.00	56,511,160.00
335	NORIA DE ANGELES	24,100,900.00	24,100,900.00
336	OJOCALIENTE	58,331,010.00	58,331,010.00
337	PANUCO	25,892,738.00	25,892,738.00
338	PINOS	101,827,719.00	101,827,719.00
339	RÍO GRANDE	88,503,733.00	88,503,733.00
340	SAÍN ALTO	35,057,505.00	35,057,505.00
341	SANTA MARÍA DE LA PAZ	8,687,604.00	8,687,604.00
342	SOMBRERETE	96,349,781.00	96,349,781.00
343	SUSTICACÁN	5,765,911.00	5,765,911.00
344	TABASCO	26,632,389.00	26,632,389.00
345	TEPECHTLÁN	18,709,996.00	18,709,996.00
346	TEPETONGO	18,256,015.00	18,256,015.00
347	TEUL DE GONZÁLEZ. ORTEGA	14,339,287.00	14,339,287.00
348	TLALTENANGO DE SÁNCHEZ ROMÁN	46,604,494.00	46,604,494.00
349	TRANCOSO	24,197,103.00	24,197,103.00
350	TRINIDAD GARCÍA DE LA CADENA	8,970,627.00	8,970,627.00
351	VALPARAISO	80,181,119.00	80,181,119.00
352	VETAGRANDE	16,015,089.00	16,015,089.00
353	VILLA DE COS	68,915,357.00	68,915,357.00
354	VILLA GARCÍA	28,137,516.00	28,137,516.00
355	VILLA GONZÁLEZ ORTEGA	19,925,813.00	19,925,813.00
356	VILLA HIDALGO	27,568,954.00	27,568,954.00
357	VILLANUEVA	52,296,576.00	52,296,576.00
358	ZACATECAS	223,216,048.00	223,216,048.00
TOTALES		2,601,065,740.00	2,601,065,740.00

**ARTÍCULO 34 DE LA LEY DE
COORDINACIÓN Y
COLABORACIÓN FINANCIERA
PARA EL ESTADO DE
ZACATECAS Y SUS MUNICIPIOS**

**DISTRIBUCIÓN DEL RECURSO
RESTANTE EN BASE A LOS
CRITERIOS ESTABLECIDOS
(Recaudación General, Impuesto
Predial y Agua Potable)**

SECRETARÍA DE FINANZAS
SUBSECRETARÍA DE EGRESOS
DIRECCIÓN DE CONTABILIDAD

50% DEL INCREMENTO EN BASE A LA RECAUDACIÓN MUNICIPAL DEL IMPUESTO PREDIAL

Num	Municipio	Importe de la Recaudación Predial del Ejercicio 2019	Factor Recaudación Predial 48,945,513.00	Importe Impuesto Predial
301	APOZOL	1,173,360.00	0.28038384260	137,235.00
302	APULCO	794,535.00	0.18986055120	92,928.00
303	ATOLINGA	1,341,602.00	0.32058662640	156,913.00
304	BENITO JUÁREZ	1,178,590.00	0.28163359330	137,847.00
305	CALERA	12,885,839.00	3.07917523470	1,507,118.00
306	CAÑITAS DE FELIPE PESCADOR	1,134,234.00	0.27103436910	132,659.00
307	CONCEPCIÓN DEL ORO	2,621,039.00	0.62631842430	306,555.00
308	CUAUHTEMOC	1,295,417.00	0.30955034790	151,511.00
309	CHALCHIHUITES	11,617,739.00	2.77615250450	1,358,802.00
310	EL PLATEADO DE JOAQUÍN AMARO	659,264.00	0.15753645390	77,107.00
311	EL SALVADOR	367,884.00	0.08790885110	43,027.00
312	FRESNILLO	60,533,948.00	14.46507546300	7,080,005.00
313	GENARO CODINA	1,015,130.00	0.24257350690	118,729.00
314	GENERAL ENRIQUE ESTRADA	1,620,923.00	0.38733263380	189,582.00
315	GENERAL FRANCISCO R. MURGUÍA	3,984,365.00	0.95209617580	466,008.00
316	GENERAL. PÁNFILO NATERA	2,348,714.00	0.56124416750	274,704.00
317	GUADALUPE	57,028,518.00	13.62742467110	6,670,013.00
318	HUANUSCO	1,199,624.00	0.28665983730	140,307.00
319	JALPA	6,630,452.00	1.58440002190	775,493.00
320	JEREZ	21,692,577.00	5.18361636170	2,537,148.00
321	JIMÉNEZ DEL TEUL	756,174.00	0.18069388060	88,442.00
322	JUAN ALDAMA	3,290,302.00	0.78624422000	384,831.00
323	JUCHIPILA	5,688,562.00	1.35932780410	665,330.00
324	LORETO	6,121,390.00	1.46275554820	715,953.00
325	LUÍS MOYA	1,908,530.00	0.45605864780	223,220.00
326	MAZAPIL	37,160,173.00	8.87972326970	4,346,226.00
327	MELCHOR OCAMPO	169,368.00	0.04047185060	19,809.00
328	MEZQUITAL DEL ORO	669,982.00	0.16009760650	78,361.00
329	MIGUEL AUZA	3,575,218.00	0.85432719780	418,155.00
330	MOMAX	856,381.00	0.20463915210	100,162.00
331	MONTE ESCOBEDO	3,501,329.00	0.83667082490	409,513.00
332	MORELOS	3,770,853.00	0.90107576010	441,036.00
333	MOYAHUA DE ESTRADA	1,571,972.00	0.37563539730	183,857.00
334	NOCHISTLAN DE MEJÍA	10,715,778.00	2.56062164350	1,253,309.00
335	NORIA DE ÁNGELES	1,544,672.00	0.36911184190	180,664.00
336	OJOCALIENTE	20,105,953.00	4.80447975080	2,351,577.00
337	PANUCO	991,645.00	0.23696157660	115,982.00
338	PINOS	3,897,923.00	0.93144016220	455,898.00
339	RÍO GRANDE	10,374,824.00	2.47914793320	1,213,432.00
340	SAÍN ALTO	3,881,759.00	0.92757764390	454,008.00
341	SANTA MARÍA DE LA PAZ	878,209.00	0.20985512880	102,715.00
342	SOMBRERETE	13,283,816.00	3.17427505100	1,553,665.00
343	SUSTICACÁN	564,417.00	0.13487199770	66,014.00
344	TABASCO	2,593,470.00	0.61973058920	303,330.00
345	TEPECHTLÁN	2,214,308.00	0.52912676900	258,984.00
346	TEPETONGO	2,046,661.00	0.48906616520	239,376.00
347	TEUL DE GONZÁLEZ. ORTEGA	1,595,590.00	0.38127910900	186,619.00
348	TLALTENANGO DE SÁNCHEZ ROMÁN	7,484,221.00	1.78841501540	875,349.00
349	TRANCOSO	396,361.00	0.09471366010	46,358.00
350	TRINIDAD GARCÍA DE LA CADENA	1,257,700.00	0.30053756630	147,100.00
351	VALPARAÍSO	12,890,371.00	3.08025819270	1,507,648.00
352	VETAGRANDE	1,603,745.00	0.38322781210	187,573.00
353	VILLA DE COS	5,198,868.00	1.24231147030	608,056.00
354	VILLA GARCÍA	1,505,866.00	0.35983883500	176,125.00
355	VILLA GONZÁLEZ ORTEGA	1,595,590.00	0.38127910900	186,619.00
356	VILLA HIDALGO	898,466.00	0.21469570250	105,084.00
357	VILLANUEVA	5,815,954.00	1.38976915070	680,230.00
358	ZACATECAS	44,983,303.00	10.74912332620	5,261,212.00
T O T A L E S		418,483,458.00	100.00	48,945,513.00

¹ Información proporcionada por la Dirección de Coordinación y Colaboración Financiera (Memo No. 135, 27-03-20)

SECRETARÍA DE FINANZAS
SUBSECRETARÍA DE EGRESOS
DIRECCIÓN DE CONTABILIDAD

50.00 % EN BASE A LA RECAUDACIÓN MUNICIPAL DE LOS DERECHOS DE AGUA POTABLE

Num	Municipio	Importe de la Recaudación Agua Potable de 2019	Factor Recaudación Agua Pot. 48,945,513.00	Importe Derechos de Agua Potable
301	APOZOL	1,624,479.00	0.29726245680	145,497.00
302	APULCO	440,913.00	0.08068241060	39,490.00
303	ATOLINGA	401,860.00	0.07353612510	35,993.00
304	BENITO JUÁREZ	326,702.00	0.05978300680	29,261.00
305	CALERA	29,182,984.00	5.34017707880	2,613,777.00
306	CAÑITAS DE FELIPE PESCADOR	432,754.00	0.07918939990	38,760.00
307	CONCEPCIÓN DEL ORO	1,131,977.00	0.20713980550	101,386.00
308	CUAUHTEMOC	2,156,221.00	0.39456561270	193,122.00
309	CHALCHIHUITES	842,284.00	0.15412905380	75,439.00
310	EL PLATEADO DE JOAQUÍN AMARO	622,054.00	0.11382929560	55,714.00
311	EL SALVADOR	33,320.00	0.00609720720	2,984.00
312	FRESNILLO	77,532,453.00	14.18761797530	6,944,202.00
313	GENARO CODINA	590,781.00	0.10810666770	52,913.00
314	GENERAL ENRIQUE ESTRADA	1,546,906.00	0.28306741920	138,549.00
315	GENERAL FRANCISCO R. MURGUÍA	1,031,103.00	0.18868093150	92,351.00
316	GENERAL. PÁNFILO NATERA	1,885,146.00	0.34496175780	168,843.00
317	GUADALUPE	155,113,272.00	28.38408641660	13,892,737.00
318	HUANUSCO	1,199,864.00	0.21956240770	107,466.00
319	JALPA	10,574,597.00	1.93503928580	947,115.00
320	JEREZ	26,281,212.00	4.80918352710	2,353,880.00
321	JIMÉNEZ DEL TEUL	258,208.00	0.04724933010	23,126.00
322	JUAN ALDAMA	3,664,181.00	0.67050632620	328,183.00
323	JUCHIPILA	8,098,800.00	1.48199464890	725,370.00
324	LORETO	2,455,868.00	0.44939784100	219,960.00
325	LUÍS MOYA	1,871,880.00	0.34253422030	167,655.00
326	MAZAPIL	157,358.00	0.02879484790	14,094.00
327	MELCHOR OCAMPO	26,815.00	0.00490686110	2,402.00
328	MEZQUITAL DEL ORO	553,539.00	0.10129177610	49,578.00
329	MIGUEL AUZA	4,150,163.00	0.75943588650	371,710.00
330	MOMAX	607,535.00	0.11117247230	54,414.00
331	MONTE ESCOBEDO	2,744,754.00	0.50226092020	245,834.00
332	MORELOS	8,169,773.00	1.49498195640	731,727.00
333	MOYAHUA DE ESTRADA	1,234,688.00	0.22593483100	110,585.00
334	NOCHISTLAN DE MEJÍA	14,122,084.00	2.58419184550	1,264,846.00
335	NORIA DE ÁNGELES	175,923.00	0.03219204630	15,757.00
336	OJOCALIENTE	6,097,323.00	1.11574554980	546,107.00
337	PANUCO	3,183,973.00	0.58263334670	285,173.00
338	PINOS	1,642,876.00	0.30062891300	147,144.00
339	RÍO GRANDE	18,093,113.00	3.31084810680	1,620,512.00
340	SAÍN ALTO	729,215.00	0.13343862400	65,312.00
341	SANTA MARÍA DE LA PAZ	447,039.00	0.08180340370	40,039.00
342	SOMBRETE	8,579,748.00	1.57000304050	768,446.00
343	SUSTICACÁN	498,468.00	0.09121436620	44,645.00
344	TABASCO	3,112,926.00	0.56963249790	278,810.00
345	TEPECHTLÁN	2,560,875.00	0.46861301010	229,365.00
346	TEPETONGO	383,737.00	0.07021980790	34,369.00
347	TEUL DE GONZÁLEZ. ORTEGA	1,542,078.00	0.28218394630	138,116.00
348	TLALTENANGO DE SÁNCHEZ ROMÁN	9,958,533.00	1.82230609680	891,937.00
349	TRANCOSO	1,783,916.00	0.32643773970	159,777.00
350	TRINIDAD GARCÍA DE LA CADENA	773,029.00	0.14145612210	69,236.00
351	VALPARAÍSO	8,833,977.00	1.61652425570	791,216.00
352	VETAGRANDE	2,504,343.00	0.45826825270	224,302.00
353	VILLA DE COS	3,426,436.00	0.62700150850	306,889.00
354	VILLA GARCÍA	2,533,930.00	0.46368236040	226,952.00
355	VILLA GONZÁLEZ ORTEGA	974,566.00	0.17833525920	87,287.00
356	VILLA HIDALGO	358,809.00	0.06565824790	32,137.00
357	VILLANUEVA	7,309,954.00	1.33764418330	654,717.00
358	ZACATECAS	99,908,391.00	18.28217771000	8,948,305.00
T O T A L E S		546,479,706.00	100.00	48,945,513.00

¹ Información proporcionada por la Dirección de Coordinación y Colaboración Financiera (Memo No. 135, 27-C

**ARTÍCULO 34 DE LA LEY DE
COORDINACIÓN Y
COLABORACIÓN FINANCIERA
PARA EL ESTADO DE
ZACATECAS Y SUS MUNICIPIOS**

**IMPORTES DETERMINADOS CON
LOS FACTORES ESTABLECIDOS
PARA LA FRACCIÓN I DEL
FONDO ÚNICO DE
PARTICIPACIONES**

SECRETARÍA DE FINANZAS
SUBSECRETARÍA DE EGRESOS
DIRECCIÓN DE CONTABILIDAD

DISTRIBUCIÓN PARCIAL DE PARTICIPACIONES CON EL CÁLCULO PARA EL EJERCICIO 2020 (Fracción I)

NUM	Municipio	Fondo de Garantía (Recursos 2018)	Recursos Derivados de Recaudación Impuesto Predial	Recursos Derivados de Recaudación Agua Potable	Importe Parcial para 2020
301	APOZOL	13,743,561	137,235	145,497	14,026,293
302	APULCO	11,554,447	92,928	39,490	11,686,865
303	ATOLINGA	9,087,844	156,913	35,993	9,280,750
304	BENITO JUÁREZ	10,624,809	137,847	29,261	10,791,917
305	CALERA	64,604,472	1,507,118	2,613,777	68,725,367
306	CAÑITAS DE FELIPE PESCADOR	14,872,739	132,659	38,760	15,044,158
307	CONCEPCIÓN DEL ORO	29,230,105	306,555	101,386	29,638,046
308	CUAUHTEMOC	19,047,612	151,511	193,122	19,392,245
309	CHALCHIHUITES	28,838,412	1,358,802	75,439	30,272,653
310	EL PLATEADO DE JOAQUÍN AMARAL	7,154,909	77,107	55,714	7,287,730
311	EL SALVADOR	8,508,616	43,027	2,984	8,554,627
312	FRESNILLO	301,625,956	7,080,005	6,944,202	315,650,163
313	GENARO CODINA	18,002,573	118,729	52,913	18,174,215
314	GENERAL ENRIQUE ESTRADA	11,901,807	189,582	138,549	12,229,938
315	GENERAL FRANCISCO R. MURGUÍA	49,833,971	466,008	92,351	50,392,330
316	GENERAL PÁNFILO NATERA	32,038,887	274,704	168,843	32,482,434
317	GUADALUPE	260,739,309	6,670,013	13,892,737	281,302,059
318	HUANUSCO	12,430,654	140,307	107,466	12,678,427
319	JALPA	47,463,110	775,493	947,115	49,185,718
320	JEREZ	105,587,976	2,537,148	2,353,880	110,479,004
321	JIMÉNEZ DEL TEUL	14,236,594	88,442	23,126	14,348,162
322	JUAN ALDAMA	32,064,786	384,831	328,183	32,777,800
323	JUCHIPILA	28,691,478	665,330	725,370	30,082,178
324	LORETO	59,882,089	715,953	219,960	60,818,002
325	LUÍS MOYA	19,836,221	223,220	167,655	20,227,096
326	MAZAPIL	86,316,343	4,346,226	14,094	90,676,663
327	MELCHOR OCAMPO	13,460,260	19,809	2,402	13,482,471
328	MEZQUITAL DEL ORO	9,430,113	78,361	49,578	9,558,052
329	MIGUEL AUZA	35,421,772	418,155	371,710	36,211,637
330	MOMAX	8,291,810	100,162	54,414	8,446,386
331	MONTE ESCOBEDO	25,010,814	409,513	245,834	25,666,161
332	MORELOS	22,890,542	441,036	731,727	24,063,305
333	MOYAHUA DE ESTRADA	13,646,705	183,857	110,585	13,941,147
334	NOCHISTLAN DE MEJÍA	56,511,160	1,253,309	1,264,846	59,029,315
335	NORIA DE ÁNGELES	24,100,900	180,664	15,757	24,297,321
336	OJOCALIENTE	58,331,010	2,351,577	546,107	61,228,694
337	PANUCO	25,892,738	115,982	285,173	26,293,893
338	PINOS	101,827,719	455,898	147,144	102,430,761
339	RÍO GRANDE	88,503,733	1,213,432	1,620,512	91,337,677
340	SAÍN ALTO	35,057,505	454,008	65,312	35,576,825
341	SANTA MARÍA DE LA PAZ	8,687,604	102,715	40,039	8,830,358
342	SOMBRERETE	96,349,781	1,553,665	768,446	98,671,892
343	SUSTICACÁN	5,765,911	66,014	44,645	5,876,570
344	TABASCO	26,632,389	303,330	278,810	27,214,529
345	TEPECHTLÁN	18,709,996	258,984	229,365	19,198,345
346	TEPETONGO	18,256,015	239,376	34,369	18,529,760
347	TEUL DE GONZÁLEZ ORTEGA	14,339,287	186,619	138,116	14,664,022
348	TLALTENANGO DE SÁNCHEZ ROJAS	46,604,494	875,349	891,937	48,371,780
349	TRANCOSO	24,197,103	46,358	159,777	24,403,238
350	TRINIDAD GARCÍA DE LA CADENA	8,970,627	147,100	69,236	9,186,963
351	VALPARAÍSO	80,181,119	1,507,648	791,216	82,479,983
352	VETAGRANDE	16,015,089	187,573	224,302	16,426,964
353	VILLA DE COS	68,915,357	608,056	306,889	69,830,302
354	VILLA GARCÍA	28,137,516	176,125	226,952	28,540,593
355	VILLA GONZÁLEZ ORTEGA	19,925,813	186,619	87,287	20,199,719
356	VILLA HIDALGO	27,568,954	105,084	32,137	27,706,175
357	VILLANUEVA	52,296,576	680,230	654,717	53,631,523
358	ZACATECAS	223,216,048	5,261,212	8,948,305	237,425,565
TOTALES		2,601,066,740	48,945,613	48,945,613	2,698,956,766

**LEY DE COORDINACIÓN Y
COLABORACIÓN FINANCIERA
PARA EL ESTADO DE
ZACATECAS Y SUS MUNICIPIOS**

**RECURSOS DE LA
FEDERACIÓN CON
ESPECIFICACIÓN DE
METODOLOGÍA**

SECRETARÍA DE FINANZAS
SUBSECRETARÍA DE EGRESOS
DIRECCIÓN DE CONTABILIDAD

EL FONDO DE COMPENSACIÓN A 10 ENTIDADES FEDERATIVAS CON MENOS PIB Y 9/11 DEL IEPS, POR CONCEPTO DEL 30% EN BASE A COEFICIENTE EFECTIVO

NUM	Municipio	Importe Parcial para 2020	Coficiente Efectivo	10 Entidades con menos PIB 27,918,299.00	Recursos de los 9/11 del IEPS 21,484,853.00	Importe de los Recursos con Método/30% CE
301	APOZOL	14,026,293.00	0.005196931339	145,089.00	111,655.00	256,744.00
302	APULCO	11,686,865.00	0.004330141611	120,890.00	93,032.00	213,922.00
303	ATOLINGA	9,280,750.00	0.003438643448	96,001.00	73,879.00	169,880.00
304	BENITO JUÁREZ	10,791,917.00	0.003998551268	111,633.00	85,908.00	197,541.00
305	CALERA	68,725,367.00	0.025463678361	710,903.00	547,083.00	1,257,986.00
306	CAÑITAS DE FELIPE PESCADOR	15,044,158.00	0.005574064094	155,618.00	119,758.00	275,376.00
307	CONCEPCIÓN DEL ORO	29,638,046.00	0.010981297060	306,579.00	235,932.00	542,511.00
308	CUAUHTEMOC	19,392,245.00	0.007185089159	200,595.00	154,371.00	354,966.00
309	CHALCHIHUITES	30,272,653.00	0.011216427540	313,144.00	240,983.00	554,127.00
310	EL PLATEADO DE JOAQUÍN AMARO	7,287,730.00	0.002700202572	75,385.00	58,013.00	133,398.00
311	EL SALVADOR	8,554,627.00	0.003169605052	88,490.00	68,098.00	156,588.00
312	FRESNILLO	315,650,163.00	0.116952656292	3,265,119.00	2,512,711.00	5,777,830.00
313	GENARO CODINA	18,174,215.00	0.006733792563	187,996.00	144,675.00	332,671.00
314	GENERAL ENRIQUE ESTRADA	12,229,938.00	0.004531357506	126,508.00	97,356.00	223,864.00
315	GENERAL FRANCISCO R. MURGUÍA	50,392,330.00	0.018671040098	521,264.00	401,145.00	922,409.00
316	GENERAL. PÁNFILO NATERA	32,482,434.00	0.012035181300	336,002.00	258,574.00	594,576.00
317	GUADALUPE	281,302,059.00	0.104226219013	2,909,819.00	2,239,285.00	5,149,104.00
318	HUANUSCO	12,678,427.00	0.004697528749	131,147.00	100,926.00	232,073.00
319	JALPA	49,185,718.00	0.018223974026	508,782.00	391,539.00	900,321.00
320	JEREZ	110,479,004.00	0.040933965817	1,142,807.00	879,460.00	2,022,267.00
321	JIMÉNEZ DEL TEUL	14,348,162.00	0.005316188159	148,419.00	114,218.00	262,637.00
322	JUAN ALDAMA	32,777,800.00	0.012144618400	339,057.00	260,925.00	599,982.00
323	JUCHIPILA	30,082,178.00	0.011145853975	311,173.00	239,467.00	550,640.00
324	LORETO	60,818,002.00	0.022533892638	629,108.00	484,137.00	1,113,245.00
325	LÚIS MOYA	20,227,096.00	0.007494412750	209,231.00	161,016.00	370,247.00
326	MAZAPIL	90,676,663.00	0.033596930541	937,969.00	721,825.00	1,659,794.00
327	MELCHOR OCAMPO	13,482,471.00	0.004995437930	139,464.00	107,326.00	246,790.00
328	MEZQUITAL DEL ORO	9,558,052.00	0.003541387591	98,870.00	76,086.00	174,956.00
329	MIGUEL AUZA	36,211,637.00	0.013416901470	374,577.00	288,260.00	662,837.00
330	MOMAX	8,446,386.00	0.003129500297	87,370.00	67,237.00	154,607.00
331	MONTE ESCOBEDO	25,666,161.00	0.009509659926	265,494.00	204,314.00	469,808.00
332	MORELOS	24,063,305.00	0.008915780091	248,913.00	191,554.00	440,467.00
333	MOYAHUA DE ESTRADA	13,941,147.00	0.005165383594	144,209.00	110,978.00	255,187.00
334	NOCHISTLAN DE MEJÍA	59,029,315.00	0.021871159903	610,606.00	469,899.00	1,080,505.00
335	NORIA DE ÁNGELES	24,297,321.00	0.009002486185	251,334.00	193,417.00	444,751.00
336	OJOCALIENTE	61,228,694.00	0.022686059581	633,356.00	487,407.00	1,120,763.00
337	PANUÇO	26,293,893.00	0.009742243126	271,987.00	209,311.00	481,298.00
338	PINOS	102,430,761.00	0.037951982888	1,059,555.00	815,393.00	1,874,948.00
339	RÍO GRANDE	91,337,677.00	0.033841845172	944,807.00	727,087.00	1,671,894.00
340	SAÍN ALTO	35,576,825.00	0.013181695034	368,011.00	283,207.00	651,218.00
341	SANTA MARÍA DE LA PAZ	8,830,358.00	0.003271767118	91,342.00	70,293.00	161,635.00
342	SOMBRERETE	98,671,892.00	0.036559271065	1,020,673.00	785,471.00	1,806,144.00
343	SUSTICACÁN	5,876,570.00	0.002177348698	60,788.00	46,780.00	107,568.00
344	TABASCO	27,214,529.00	0.010083351220	281,510.00	216,639.00	498,149.00
345	TEPECHTLÁN	19,198,345.00	0.007113246585	198,590.00	152,827.00	351,417.00
346	TEPETONGO	18,529,760.00	0.006865526797	191,674.00	147,505.00	339,179.00
347	TEUL DE GONZÁLEZ. ORTEGA	14,664,022.00	0.005433218562	151,686.00	116,732.00	268,418.00
348	TLALTENANGO DE SÁNCHEZ ROMÁN	48,371,780.00	0.017922398984	500,363.00	385,060.00	885,423.00
349	TRANCOSO	24,403,238.00	0.009041729867	252,430.00	194,260.00	446,690.00
350	TRINIDAD GARCÍA DE LA CADENA	9,186,963.00	0.003403894096	95,031.00	73,132.00	168,163.00
351	VALPARAÍSO	82,479,983.00	0.030559949696	853,182.00	656,576.00	1,509,758.00
352	VETAGRANDE	16,426,964.00	0.006086412427	169,922.00	130,766.00	300,688.00
353	VILLA DE COS	69,830,302.00	0.025873071729	722,332.00	555,879.00	1,278,211.00
354	VILLA GARCÍA	28,540,593.00	0.010574675875	295,227.00	227,195.00	522,422.00
355	VILLA GONZÁLEZ ORTEGA	20,199,719.00	0.007484269202	208,948.00	160,798.00	369,746.00
356	VILLA HIDALGO	27,706,175.00	0.010265512716	286,596.00	220,553.00	507,149.00
357	VILLANUEVA	53,631,523.00	0.019871204932	554,770.00	426,930.00	981,700.00
358	ZACATECAS	237,425,565.00	0.087969384316	2,455,954.00	1,890,010.00	4,345,964.00
TOTALES		2,698,956,766.00	1.00	27,918,299.00	21,484,853.00	49,403,152.00

SECRETARÍA DE FINANZAS
SUBSECRETARÍA DE EGRESOS
DIRECCIÓN DE CONTABILIDAD

9/11 DEL IEPS Y EL FONDO DE COMPENSACIÓN A LAS 10 ENTIDADES FEDERATIVAS CON MENOS PIB, POR CONCEPTO DEL 70% EN BASE A POBLACIÓN

NUM	Municipio	Población de los Municipios	Factor por Población	10 Entidades con menos PIB 65,142,698.00	Recursos de los 9/11 del IEPS 50,131,323.00	Importe de los Recursos con Método
301	APOZOL	6,594	0.004090535194	266,468.00	205,064.00	471,532.00
302	APULCO	5,256	0.003260517589	212,399.00	163,454.00	375,853.00
303	ATOLINGA	2,700	0.001674923419	109,109.00	83,966.00	193,075.00
304	BENITO JUÁREZ	4,695	0.002912505723	189,728.00	146,008.00	335,736.00
305	CALERA	43,702	0.027110186388	1,766,031.00	1,359,070.00	3,125,101.00
306	CAÑITAS DE FELIPE PESCADOR	8,616	0.005344866732	348,179.00	267,945.00	616,124.00
307	CONCEPCIÓN DEL ORO	13,489	0.008367793332	545,101.00	419,489.00	964,590.00
308	CUAUHTEMOC	12,637	0.007839261942	510,671.00	392,993.00	903,664.00
309	CHALCHIHUITES	10,795	0.006696591965	436,234.00	335,709.00	771,943.00
310	EL PLATEADO DE JOAQUÍN AMARO	1,561	0.000968353873	63,081.00	48,545.00	111,626.00
311	EL SALVADOR	2,599	0.001612268876	105,028.00	80,825.00	185,853.00
312	FRESNILLO	230,450	0.142957815503	9,312,658.00	7,166,664.00	16,479,322.00
313	GENARO CODINA	8,723	0.005411243327	352,503.00	271,273.00	623,776.00
314	GENERAL ENRIQUE ESTRADA	6,200	0.003846120443	250,547.00	192,811.00	443,358.00
315	GENERAL FRANCISCO R. MURGUÍA	22,983	0.014257320346	928,760.00	714,738.00	1,643,498.00
316	GENERAL. PÁNFILO NATERA	23,371	0.014498013045	944,440.00	726,805.00	1,671,245.00
317	GUADALUPE	188,517	0.116945014125	7,618,114.00	5,862,608.00	13,480,722.00
318	HUANUSCO	4,356	0.002702209782	176,029.00	135,465.00	311,494.00
319	JALPA	24,343	0.015100985475	983,719.00	757,032.00	1,740,751.00
320	JEREZ	61,910	0.038405373651	2,501,830.00	1,925,312.00	4,427,142.00
321	JIMÉNEZ DEL TEUL	4,471	0.002773549113	180,676.00	139,042.00	319,718.00
322	JUAN ALDAMA	22,452	0.013927918740	907,302.00	698,225.00	1,605,527.00
323	JUCHIPILA	12,849	0.007970774447	519,238.00	399,585.00	918,823.00
324	LORETO	53,121	0.032953187751	2,146,660.00	1,651,987.00	3,798,647.00
325	LUÍS MOYA	13,293	0.008246206298	537,180.00	413,393.00	950,573.00
326	MAZAPIL	19,359	0.012009200913	782,312.00	602,037.00	1,384,349.00
327	MELCHOR OCAMPO	2,812	0.001744401724	113,635.00	87,449.00	201,084.00
328	MEZQUITAL DEL ORO	2,719	0.001686709917	109,877.00	84,557.00	194,434.00
329	MIGUEL AUZA	23,877	0.014811906100	964,888.00	742,540.00	1,707,428.00
330	MOMAX	2,475	0.001535346467	100,017.00	76,969.00	176,986.00
331	MONTE ESCOBEDO	8,937	0.005543996516	361,151.00	277,928.00	639,079.00
332	MORELOS	12,453	0.007725119013	503,235.00	387,270.00	890,505.00
333	MOYAHUA DE ESTRADA	4,505	0.002794640741	182,050.00	140,099.00	322,149.00
334	NOCHISTLAN DE MEJÍA	29,508	0.018305051941	1,192,440.00	917,656.00	2,110,096.00
335	NORIA DE ÁNGELES	17,523	0.010870252988	708,118.00	544,940.00	1,253,058.00
336	OJOCALIENTE	43,833	0.027191451191	1,771,324.00	1,363,143.00	3,134,467.00
337	PANUCO	18,609	0.011543944407	752,004.00	578,713.00	1,330,717.00
338	PINOS	74,168	0.046009525972	2,997,185.00	2,306,518.00	5,303,703.00
339	RÍO GRANDE	67,814	0.042067872860	2,740,415.00	2,108,918.00	4,849,333.00
340	SAÍN ALTO	23,365	0.014494290993	944,197.00	726,618.00	1,670,815.00
341	SANTA MARÍA DE LA PAZ	2,944	0.001826286868	118,969.00	91,554.00	210,523.00
342	SOMBRETE	64,554	0.040045557917	2,608,676.00	2,007,537.00	4,616,213.00
343	SUSTICACÁN	1,450	0.000899495910	58,596.00	45,093.00	103,689.00
344	TABASCO	16,478	0.010221995591	665,888.00	512,442.00	1,178,330.00
345	TEPECHTLÁN	8,540	0.005297720739	345,108.00	265,582.00	610,690.00
346	TEPETONGO	7,079	0.004391401067	286,068.00	220,147.00	506,215.00
347	TEUL DE GONZÁLEZ. ORTEGA	5,678	0.003522301915	229,452.00	176,578.00	406,030.00
348	TLALTENANGO DE SÁNCHEZ ROMÁN	28,773	0.017849100566	1,162,739.00	894,799.00	2,057,538.00
349	TRANCOSO	18,421	0.011427320110	744,406.00	572,867.00	1,317,273.00
350	TRINIDAD GARCÍA DE LA CADENA	3,063	0.001900107567	123,778.00	95,255.00	219,033.00
351	VALPARAÍSO	33,960	0.021066814556	1,372,349.00	1,056,107.00	2,428,456.00
352	VETAGRANDE	10,320	0.006401929512	417,039.00	320,937.00	737,976.00
353	VILLA DE COS	37,406	0.023204513112	1,511,605.00	1,163,273.00	2,674,878.00
354	VILLA GARCÍA	19,844	0.012310066786	801,911.00	617,120.00	1,419,031.00
355	VILLA GONZÁLEZ ORTEGA	13,902	0.008623994581	561,790.00	432,332.00	994,122.00
356	VILLA HIDALGO	19,838	0.012306344734	801,668.00	616,933.00	1,418,601.00
357	VILLANUEVA	30,167	0.018713857324	1,219,071.00	938,150.00	2,157,221.00
358	ZACATECAS	147,957	0.091783942323	5,979,052.00	4,601,254.00	10,580,306.00
T O T A L E S		1,612,014	1.00	65,142,698.00	50,131,323.00	115,274,021.00

SECRETARÍA DE FINANZAS
SUBSECRETARÍA DE EGRESOS
DIRECCIÓN DE CONTABILIDAD

Recursos Derivados de la Venta Adicional de Diesel y Gasolina en sus dos componentes para el 2020 (Fracción II)

NUM	Municipio	Monto con factor general	Monto con Factor Población	Importe acumulado de los Fondos IEPS
301	APOZOL	256,744.00	471,532.00	728,276.00
302	APULCO	213,922.00	375,853.00	589,775.00
303	ATOLINGA	169,880.00	193,075.00	362,955.00
304	BENITO JUÁREZ	197,541.00	335,736.00	533,277.00
305	CALERA	1,257,986.00	3,125,101.00	4,383,087.00
306	CAÑITAS DE FELIPE PESCADOR	275,376.00	616,124.00	891,500.00
307	CONCEPCIÓN DEL ORO	542,511.00	964,590.00	1,507,101.00
308	CUAUHTEMOC	354,966.00	903,664.00	1,258,630.00
309	CHALCHIHUITES	554,127.00	771,943.00	1,326,070.00
310	EL PLATEADO DE JOAQUÍN AMARO	133,398.00	111,626.00	245,024.00
311	EL SALVADOR	156,588.00	185,853.00	342,441.00
312	FRESNILLO	5,777,830.00	16,479,322.00	22,257,152.00
313	GENARO CODINA	332,671.00	623,776.00	956,447.00
314	GENERAL ENRIQUE ESTRADA	223,864.00	443,358.00	667,222.00
315	GENERAL FRANCISCO R. MURGUÍA	922,409.00	1,643,498.00	2,565,907.00
316	GENERAL. PÁNFILO NATERA	594,576.00	1,671,245.00	2,265,821.00
317	GUADALUPE	5,149,104.00	13,480,722.00	18,629,826.00
318	HUANUSCO	232,073.00	311,494.00	543,567.00
319	JALPA	900,321.00	1,740,751.00	2,641,072.00
320	JEREZ	2,022,267.00	4,427,142.00	6,449,409.00
321	JIMÉNEZ DEL TEUL	262,637.00	319,718.00	582,355.00
322	JUAN ALDAMA	599,982.00	1,605,527.00	2,205,509.00
323	JUCHIPILA	550,640.00	918,823.00	1,469,463.00
324	LORETO	1,113,245.00	3,798,647.00	4,911,892.00
325	LUÍS MOYA	370,247.00	950,573.00	1,320,820.00
326	MAZAPIL	1,659,794.00	1,384,349.00	3,044,143.00
327	MELCHOR OCAMPO	246,790.00	201,084.00	447,874.00
328	MEZQUITAL DEL ORO	174,956.00	194,434.00	369,390.00
329	MIGUEL AUZA	662,837.00	1,707,428.00	2,370,265.00
330	MOMAX	154,607.00	176,986.00	331,593.00
331	MONTE ESCOBEDO	469,808.00	639,079.00	1,108,887.00
332	MORELOS	440,467.00	890,505.00	1,330,972.00
333	MOYAHUA DE ESTRADA	255,187.00	322,149.00	577,336.00
334	NOCHISTLAN DE MEJÍA	1,080,505.00	2,110,096.00	3,190,601.00
335	NORIA DE ÁNGELES	444,751.00	1,253,058.00	1,697,809.00
336	OJOCALIENTE	1,120,763.00	3,134,467.00	4,255,230.00
337	PANUCO	481,298.00	1,330,717.00	1,812,015.00
338	PINOS	1,874,948.00	5,303,703.00	7,178,651.00
339	RÍO GRANDE	1,671,894.00	4,849,333.00	6,521,227.00
340	SAÍN ALTO	651,218.00	1,670,815.00	2,322,033.00
341	SANTA MARÍA DE LA PAZ	161,635.00	210,523.00	372,158.00
342	SOMBRETE	1,806,144.00	4,616,213.00	6,422,357.00
343	SUSTICACÁN	107,568.00	103,689.00	211,257.00
344	TABASCO	498,149.00	1,178,330.00	1,676,479.00
345	TEPECHTLÁN	351,417.00	610,690.00	962,107.00
346	TEPETONGO	339,179.00	506,215.00	845,394.00
347	TEUL DE GONZÁLEZ. ORTEGA	268,418.00	406,030.00	674,448.00
348	TLALTENANGO DE SÁNCHEZ ROMÁN	885,423.00	2,057,538.00	2,942,961.00
349	TRANCOSO	446,690.00	1,317,273.00	1,763,963.00
350	TRINIDAD GARCÍA DE LA CADENA	168,163.00	219,033.00	387,196.00
351	VALPARAÍSO	1,509,758.00	2,428,456.00	3,938,214.00
352	VETAGRANDE	300,688.00	737,976.00	1,038,664.00
353	VILLA DE COS	1,278,211.00	2,674,878.00	3,953,089.00
354	VILLA GARCÍA	522,422.00	1,419,031.00	1,941,453.00
355	VILLA GONZÁLEZ ORTEGA	369,746.00	994,122.00	1,363,868.00
356	VILLA HIDALGO	507,149.00	1,418,601.00	1,925,750.00
357	VILLANUEVA	981,700.00	2,157,221.00	3,138,921.00
358	ZACATECAS	4,345,964.00	10,580,306.00	14,926,270.00
TOTALES		49,403,152.00	115,274,021.00	164,677,173.00

**LEY DE COORDINACIÓN Y
COLABORACIÓN FINANCIERA
PARA EL ESTADO DE
ZACATECAS Y SUS MUNICIPIOS**

**RECURSOS DERIVADOS DEL
FONDO DE ESTABILIZACIÓN
FINANCIERA PARA EL
EJERCICIO 2020**

**SECRETARÍA DE FINANZAS
SUBSECRETARÍA DE EGRESOS
DIRECCIÓN DE CONTABILIDAD**

RECURSOS DERIVADOS DEL FONDO DE ESTABILIZACIÓN FINANCIERA PARA EL EJERCICIO 2020 (Fracción III)

NUM	Municipio	Importe parcial de los Municipios	Coficiente Efectivo	Fondo de Estabilización 83,357,373.00
301	APOZOL	14,026,293	0.005196931339	433,203.00
302	APULCO	11,686,865	0.004330141611	360,949.00
303	ATOLINGA	9,280,750	0.003438643448	286,636.00
304	BENITO JUÁREZ	10,791,917	0.003998551268	333,309.00
305	CALERA	68,725,367	0.025463678361	2,122,585.00
306	CAÑITAS DE FELIPE PESCADOR	15,044,158	0.005574064094	464,639.00
307	CONCEPCIÓN DEL ORO	29,638,046	0.010981297060	915,372.00
308	CUAUHTEMOC	19,392,245	0.007185089159	598,930.00
309	CHALCHIHUITES	30,272,653	0.011216427540	934,972.00
310	EL PLATEADO DE JOAQUÍN AMARO	7,287,730	0.002700202572	225,082.00
311	EL SALVADOR	8,554,627	0.003169605052	264,210.00
312	FRESNILLO	315,650,163	0.116952656292	9,748,866.00
313	GENARO CODINA	18,174,215	0.006733792563	561,311.00
314	GENERAL ENRIQUE ESTRADA	12,229,938	0.004531357506	377,722.00
315	GENERAL FRANCISCO R. MURGUÍA	50,392,330	0.018671040098	1,556,369.00
316	GENERAL. PÁNFILO NATERA	32,482,434	0.012035181300	1,003,221.00
317	GUADALUPE	281,302,059	0.104226219013	8,688,024.00
318	HUANUSCO	12,678,427	0.004697528749	391,574.00
319	JALPA	49,185,718	0.018223974026	1,519,103.00
320	JEREZ	110,479,004	0.040933965817	3,412,148.00
321	JIMÉNEZ DEL TEUL	14,348,162	0.005316188159	443,143.00
322	JUAN ALDAMA	32,777,800	0.012144618400	1,012,343.00
323	JUCHIPILA	30,082,178	0.011145853975	929,089.00
324	LORETO	60,818,002	0.022533892638	1,878,366.00
325	LUÍS MOYA	20,227,096	0.007494412750	624,715.00
326	MAZAPIL	90,676,663	0.033596930541	2,800,552.00
327	MELCHOR OCAMPO	13,482,471	0.004995437930	416,407.00
328	MEZQUITAL DEL ORO	9,558,052	0.003541387591	295,201.00
329	MIGUEL AUZA	36,211,637	0.013416901470	1,118,398.00
330	MOMAX	8,446,386	0.003129500297	260,867.00
331	MONTE ESCOBEDO	25,666,161	0.009509659926	792,700.00
332	MORELOS	24,063,305	0.008915780091	743,196.00
333	MOYAHUA DE ESTRADA	13,941,147	0.005165383594	430,573.00
334	NOCHISTLAN DE MEJÍA	59,029,315	0.021871159903	1,823,122.00
335	NORIA DE ÁNGELES	24,297,321	0.009002486185	750,424.00
336	OJOCALIENTE	61,228,694	0.022686059581	1,891,050.00
337	PANUCO	26,293,893	0.009742243126	812,088.00
338	PINOS	102,430,761	0.037951982888	3,163,578.00
339	RÍO GRANDE	91,337,677	0.033841845172	2,820,967.00
340	SAIN ALTO	35,576,825	0.013181695034	1,098,791.00
341	SANTA MARÍA DE LA PAZ	8,830,358	0.003271767118	272,726.00
342	SOMBRERETE	98,671,892	0.036559271065	3,047,485.00
343	SUSTICACÁN	5,876,570	0.002177348698	181,498.00
344	TABASCO	27,214,529	0.010083351220	840,522.00
345	TEPECHITLÁN	19,198,345	0.007113246585	592,942.00
346	TEPETONGO	18,529,760	0.006865526797	572,292.00
347	TEUL DE GONZÁLEZ, ORTEGA	14,664,022	0.005433218562	452,899.00
348	TLALTENANGO DE SÁNCHEZ ROMÁN	48,371,780	0.017922398984	1,493,964.00
349	TRANCOSO	24,403,238	0.009041729867	753,695.00
350	TRINIDAD GARCÍA DE LA CADENA	9,186,963	0.003403894096	283,740.00
351	VALPARAÍSO	82,479,983	0.030559949696	2,547,397.00
352	VETAGRANDE	16,426,964	0.006086412427	507,347.00
353	VILLA DE COS	69,830,302	0.025873071729	2,156,711.00
354	VILLA GARCÍA	28,540,593	0.010574675875	881,477.00
355	VILLA GONZÁLEZ ORTEGA	20,199,719	0.007484269202	623,869.00
356	VILLA HIDALGO	27,706,175	0.010265512716	855,706.00
357	VILLANUEVA	53,631,523	0.019871204932	1,656,411.00
358	ZACATECAS	237,425,565	0.087969384316	7,332,898.00
TOTALES		2,698,956,766	1.00	83,357,374.00

**LEY DE COORDINACIÓN Y
COLABORACIÓN FINANCIERA
PARA EL ESTADO DE
ZACATECAS Y SUS MUNICIPIOS**

**COMPARATIVOS Y
CONCLUSIONES DERIVADAS
DE LA APLICACIÓN DE LA
LEY VIGENTE**

SECRETARÍA DE FINANZAS
SUBSECRETARÍA DE EGRESOS
DIRECCIÓN DE CONTABILIDAD

CONCENTRADO DE LA DISTRIBUCIÓN DE PARTICIPACIONES PARA 2020, CON COEFICIENTE EFECTIVO

NUM	Municipio	Fondo Único de Participaciones	Fondos con Método, 9/11 IEPS y 10 Entidades-PIB	Fondo de Estabilización Financiera	Importe Total para 2020
301	APOZOL	14,026,293	256,744	433,203	14,716,240
302	APULCO	11,686,865	213,922	360,949	12,261,736
303	ATOLINGA	9,280,750	169,880	286,636	9,737,266
304	BENITO JUÁREZ	10,791,917	197,541	333,309	11,322,767
305	CALERA	68,725,367	1,257,986	2,122,585	72,105,938
306	CAÑITAS DE FELIPE PESCADOR	15,044,158	275,376	464,639	15,784,173
307	CONCEPCIÓN DEL ORO	29,638,046	542,511	915,372	31,095,929
308	CUAUHTEMOC	19,392,245	354,966	598,930	20,346,141
309	CHALCHIHUITES	30,272,653	554,127	934,972	31,761,752
310	EL PLATEADO DE JOAQUÍN AMARO	7,287,730	133,398	225,082	7,646,210
311	EL SALVADOR	8,554,627	156,588	264,210	8,975,425
312	FRESNILLO	315,650,163	5,777,830	9,748,866	331,176,859
313	GENARO CODINA	18,174,215	332,671	561,311	19,068,197
314	GENERAL ENRIQUE ESTRADA	12,229,938	223,864	377,722	12,831,524
315	GENERAL FRANCISCO R. MURGUÍA	50,392,330	922,409	1,556,369	52,871,108
316	GENERAL. PÁNFILO NATERA	32,482,434	594,576	1,003,221	34,080,231
317	GUADALUPE	281,302,059	5,149,104	8,688,024	295,139,187
318	HUANUSCO	12,678,427	232,073	391,574	13,302,074
319	JALPA	49,185,718	900,321	1,519,103	51,605,142
320	JEREZ	110,479,004	2,022,267	3,412,148	115,913,419
321	JIMÉNEZ DEL TEUL	14,348,162	262,637	443,143	15,053,942
322	JUAN ALDAMA	32,777,800	599,982	1,012,343	34,390,125
323	JUCHIPILA	30,082,178	550,640	929,089	31,561,907
324	LORETO	60,818,002	1,113,245	1,878,366	63,809,613
325	LUÍS MOYA	20,227,096	370,247	624,715	21,222,058
326	MAZAPIL	90,676,663	1,659,794	2,800,552	95,137,009
327	MELCHOR OCAMPO	13,482,471	246,790	416,407	14,145,668
328	MEZQUITAL DEL ORO	9,558,052	174,956	295,201	10,028,209
329	MIGUEL AUZA	36,211,637	662,837	1,118,398	37,992,872
330	MOMAX	8,446,386	154,607	260,867	8,861,860
331	MONTE ESCOBEDO	25,666,161	469,808	792,700	26,928,669
332	MORELOS	24,063,305	440,467	743,196	25,246,968
333	MOYAHUA DE ESTRADA	13,941,147	255,187	430,573	14,626,907
334	NOCHISTLAN DE MEJÍA	59,029,315	1,080,505	1,823,122	61,932,942
335	NORIA DE ÁNGELES	24,297,321	444,751	750,424	25,492,496
336	OJOCALIENTE	61,228,694	1,120,763	1,891,050	64,240,507
337	PANUCO	26,293,893	481,298	812,088	27,587,279
338	PINOS	102,430,761	1,874,948	3,163,578	107,469,287
339	RÍO GRANDE	91,337,677	1,671,894	2,820,967	95,830,538
340	SAÍN ALTO	35,576,825	651,218	1,098,791	37,326,834
341	SANTA MARÍA DE LA PAZ	8,830,358	161,635	272,726	9,264,719
342	SOMBRERETE	98,671,892	1,806,144	3,047,485	103,525,521
343	SUSTICACÁN	5,876,570	107,568	181,498	6,165,636
344	TABASCO	27,214,529	498,149	840,522	28,553,200
345	TEPECHTLÁN	19,198,345	351,417	592,942	20,142,704
346	TEPETONGO	18,529,760	339,179	572,292	19,441,231
347	TEUL DE GONZÁLEZ. ORTEGA	14,664,022	268,418	452,899	15,385,339
348	TLALTENANGO DE SÁNCHEZ ROMÁN	48,371,780	885,423	1,493,964	50,751,167
349	TRANCOSO	24,403,238	446,690	753,695	25,603,623
350	TRINIDAD GARCÍA DE LA CADENA	9,186,963	168,163	283,740	9,638,866
351	VALPARAÍSO	82,479,983	1,509,758	2,547,397	86,537,138
352	VETAGRANDE	16,426,964	300,688	507,347	17,234,999
353	VILLA DE COS	69,830,302	1,278,211	2,156,711	73,265,224
354	VILLA GARCÍA	28,540,593	522,422	881,477	29,944,492
355	VILLA GONZÁLEZ ORTEGA	20,199,719	369,746	623,869	21,193,334
356	VILLA HIDALGO	27,706,175	507,149	855,708	29,069,030
357	VILLANUEVA	53,631,523	981,700	1,656,411	56,269,634
358	ZACATECAS	237,425,565	4,345,964	7,332,898	249,104,427
359	PENDIENTE DE DISTRIBUIR				
TOTALES		2,698,956,766	49,403,152	83,357,374	2,831,717,292

SECRETARÍA DE FINANZAS
SUBSECRETARÍA DE EGRESOS
DIRECCIÓN DE CONTABILIDAD

CONCENTRADO DE DISTRIBUCIÓN DE PARTICIPACIONES A LOS MUNICIPIOS PARA EL EJERCICIO 2020 GENERAL

NUM	Municipio	Resultado del Ejercicio 2020		Presupuesto 2020
		Monto con Coeficiente Efectivo	Monto con Factor de Población	
301	APOZOL	14,716,240.00	471,532.00	15,187,772.00
302	APULCO	12,261,736.00	375,853.00	12,637,589.00
303	ATOLINGA	9,737,266.00	193,075.00	9,930,341.00
304	BENITO JUÁREZ	11,322,767.00	335,736.00	11,658,503.00
305	CALERA	72,105,938.00	3,125,101.00	75,231,039.00
306	CAÑITAS DE FELIPE PESCADOR	15,784,173.00	616,124.00	16,400,297.00
307	CONCEPCIÓN DEL ORO	31,095,929.00	964,590.00	32,060,519.00
308	CUAUHTEMOC	20,346,141.00	903,664.00	21,249,805.00
309	CHALCHIHUITES	31,761,752.00	771,943.00	32,533,695.00
310	EL PLATEADO DE JOAQUÍN AMARO	7,646,210.00	111,626.00	7,757,836.00
311	EL SALVADOR	8,975,425.00	185,853.00	9,161,278.00
312	FRESNILLO	331,176,859.00	16,479,322.00	347,656,181.00
313	GENARO CODINA	19,068,197.00	623,776.00	19,691,973.00
314	GENERAL ENRIQUE ESTRADA	12,831,524.00	443,358.00	13,274,882.00
315	GENERAL FRANCISCO R. MURGUÍA	52,871,108.00	1,643,498.00	54,514,606.00
316	GENERAL. PÁNFILO NATERA	34,080,231.00	1,671,245.00	35,751,476.00
317	GUADALUPE	295,139,187.00	13,480,722.00	308,619,909.00
318	HUANUSCO	13,302,074.00	311,494.00	13,613,568.00
319	JALPA	51,605,142.00	1,740,751.00	53,345,893.00
320	JEREZ	115,913,419.00	4,427,142.00	120,340,561.00
321	JIMÉNEZ DEL TEUL	15,053,942.00	319,718.00	15,373,660.00
322	JUAN ALDAMA	34,390,125.00	1,605,527.00	35,995,652.00
323	JUCHIPILA	31,561,907.00	918,823.00	32,480,730.00
324	LORETO	63,809,613.00	3,798,647.00	67,608,260.00
325	LÚIS MOYA	21,222,058.00	950,573.00	22,172,631.00
326	MAZAPIL	95,137,009.00	1,384,349.00	96,521,358.00
327	MELCHOR OCAMPO	14,145,668.00	201,084.00	14,346,752.00
328	MEZQUITAL DEL ORO	10,028,209.00	194,434.00	10,222,643.00
329	MIGUEL AUZA	37,992,872.00	1,707,428.00	39,700,300.00
330	MOMAX	8,861,860.00	176,986.00	9,038,846.00
331	MONTE ESCOBEDO	26,928,669.00	639,079.00	27,567,748.00
332	MORELOS	25,246,968.00	890,505.00	26,137,473.00
333	MOYAHUA DE ESTRADA	14,826,907.00	322,149.00	14,949,056.00
334	NOCHISTLAN DE MEJÍA	61,932,942.00	2,110,096.00	64,043,038.00
335	NORIA DE ÁNGELES	25,492,496.00	1,253,058.00	26,745,554.00
336	OJOCALIENTE	64,240,507.00	3,134,467.00	67,374,974.00
337	PANUCO	27,587,279.00	1,330,717.00	28,917,996.00
338	PINOS	107,469,287.00	5,303,703.00	112,772,990.00
339	RÍO GRANDE	95,830,538.00	4,849,333.00	100,679,871.00
340	SAÍN ALTO	37,326,834.00	1,670,815.00	38,997,649.00
341	SANTA MARÍA DE LA PAZ	9,264,719.00	210,523.00	9,475,242.00
342	SOMBRERETE	103,525,521.00	4,616,213.00	108,141,734.00
343	SUSTICACÁN	6,165,636.00	103,689.00	6,269,325.00
344	TABASCO	28,553,200.00	1,178,330.00	29,731,530.00
345	TEPECHITLÁN	20,142,704.00	610,690.00	20,753,394.00
346	TEPETONGO	19,441,231.00	506,215.00	19,947,446.00
347	TEUL DE GONZÁLEZ. ORTEGA	15,385,339.00	406,030.00	15,791,369.00
348	TLALTENANGO DE SÁNCHEZ ROMÁN	50,751,167.00	2,057,538.00	52,808,705.00
349	TRANCOSO	25,603,623.00	1,317,273.00	26,920,896.00
350	TRINIDAD GARCÍA DE LA CADENA	9,638,866.00	219,033.00	9,857,899.00
351	VALPARAÍSO	86,537,138.00	2,428,456.00	88,965,594.00
352	VETAGRANDE	17,234,999.00	737,976.00	17,972,975.00
353	VILLA DE COS	73,265,224.00	2,674,878.00	75,940,102.00
354	VILLA GARCÍA	29,944,492.00	1,419,031.00	31,363,523.00
355	VILLA GONZÁLEZ ORTEGA	21,193,334.00	994,122.00	22,187,456.00
356	VILLA HIDALGO	29,069,030.00	1,418,601.00	30,487,631.00
357	VILLANUEVA	56,269,634.00	2,157,221.00	58,426,855.00
358	ZACATECAS	249,104,427.00	10,580,306.00	259,684,733.00
TOTALES		2,831,717,292.00	115,274,021.00	2,946,991,313.00

NOTA: No se considera el Fondo del Impuesto sobre la Renta. 2020

Los Fondos que se distribuyen con el factor de población son el FOCO 10 Entidades con -PIB y los 9/11 de IEPS.

SECRETARÍA DE FINANZAS
SUBSECRETARÍA DE EGRESOS
DIRECCIÓN DE CONTABILIDAD

COMPARATIVO DE LA DISTRIBUCIÓN DE PARTICIPACIONES PARA EL EJERCICIO 2020 (Recibido 18 Vs Presupuesto 20)

NUM	Municipio	FUP 2018 Recibido	Presupuesto 2020	Variaciones Recibido 18-Pres 2020
301	APOZOL	14,411,836.00	15,187,772.00	775,936.00
302	APULCO	12,090,089.00	12,637,589.00	547,500.00
303	ATOLINGA	9,419,258.00	9,930,341.00	511,083.00
304	BENITO JUÁREZ	11,091,988.00	11,658,503.00	566,515.00
305	CALERA	68,893,664.00	75,231,039.00	6,337,375.00
306	CAÑITAS DE FELIPE PESCADOR	15,720,900.00	16,400,297.00	679,397.00
307	CONCEPCIÓN DEL ORO	30,651,413.00	32,060,519.00	1,409,106.00
308	CUAUHTEMOC	20,261,193.00	21,249,805.00	988,612.00
309	CHALCHIHUITES	30,146,995.00	32,533,695.00	2,386,700.00
310	EL PLATEADO DE JOAQUÍN AMARO	7,363,902.00	7,757,836.00	393,934.00
311	EL SALVADOR	8,831,543.00	9,161,278.00	329,735.00
312	FRESNILLO	323,021,932.00	347,656,181.00	24,634,249.00
313	GENARO CODINA	18,892,670.00	19,691,973.00	799,303.00
314	GENERAL ENRIQUE ESTRADA	12,553,469.00	13,274,882.00	721,413.00
315	GENERAL FRANCISCO R. MURGUÍA	52,239,229.00	54,514,606.00	2,275,377.00
316	GENERAL. PÁNFILO NATERA	34,219,545.00	35,751,476.00	1,531,931.00
317	GUADALUPE	278,429,065.00	308,619,909.00	30,190,844.00
318	HUANUSCO	12,936,832.00	13,613,568.00	676,736.00
319	JALPA	49,983,680.00	53,345,893.00	3,362,213.00
320	JEREZ	111,577,577.00	120,340,561.00	8,762,984.00
321	JIMÉNEZ DEL TEUL	14,788,480.00	15,373,660.00	585,180.00
322	JUAN ALDAMA	34,150,047.00	35,995,652.00	1,845,605.00
323	JUCHIPILA	30,081,174.00	32,480,730.00	2,399,556.00
324	LORETO	64,655,991.00	67,608,260.00	2,952,269.00
325	LUÍS MOYA	21,112,546.00	22,172,631.00	1,060,085.00
326	MAZAPIL	89,077,166.00	96,521,358.00	7,444,192.00
327	MELCHOR OCAMPO	13,905,707.00	14,346,752.00	441,045.00
328	MEZQUITAL DEL ORO	9,771,629.00	10,222,643.00	451,014.00
329	MIGUEL AUZA	37,707,233.00	39,700,300.00	1,993,067.00
330	MOMAX	8,607,307.00	9,038,846.00	431,539.00
331	MONTE ESCOBEDO	26,092,329.00	27,567,748.00	1,475,419.00
332	MORELOS	24,156,955.00	26,137,473.00	1,980,518.00
333	MOYAHUA DE ESTRADA	14,165,292.00	14,949,056.00	783,764.00
334	NOCHISTLAN DE MEJÍA	59,447,497.00	64,043,038.00	4,595,541.00
335	NORIA DE ÁNGELES	25,701,031.00	26,745,554.00	1,044,523.00
336	OJOCALIENTE	62,387,436.00	67,374,974.00	4,987,538.00
337	PANUCO	27,579,271.00	28,917,996.00	1,338,725.00
338	PINOS	108,719,741.00	112,772,990.00	4,053,249.00
339	RÍO GRANDE	94,514,747.00	100,679,871.00	6,165,124.00
340	SAÍN ALTO	37,229,275.00	38,997,649.00	1,768,374.00
341	SANTA MARÍA DE LA PAZ	9,027,652.00	9,475,242.00	447,590.00
342	SOMBRERETE	102,401,916.00	108,141,734.00	5,739,818.00
343	SUSTICACÁN	5,961,598.00	6,269,325.00	307,727.00
344	TABASCO	28,182,629.00	29,731,530.00	1,548,901.00
345	TEPECHTLÁN	19,659,165.00	20,753,394.00	1,094,229.00
346	TEPETONGO	19,073,629.00	19,947,446.00	873,817.00
347	TEUL DE GONZÁLEZ. ORTEGA	14,969,314.00	15,791,369.00	822,055.00
348	TLALTENANGO DE SÁNCHEZ ROMÁN	49,286,113.00	52,808,705.00	3,522,592.00
349	TRANCOSO	25,975,265.00	26,920,896.00	945,631.00
350	TRINIDAD GARCÍA DE LA CADENA	9,331,543.00	9,857,899.00	526,356.00
351	VALPARAÍSO	83,879,300.00	88,965,594.00	5,086,294.00
352	VETAGRANDE	16,980,845.00	17,972,975.00	992,130.00
353	VILLA DE COS	72,593,798.00	75,940,102.00	3,346,304.00
354	VILLA GARCÍA	29,940,385.00	31,363,523.00	1,423,138.00
355	VILLA GONZÁLEZ ORTEGA	21,190,400.00	22,187,456.00	997,056.00
356	VILLA HIDALGO	29,389,953.00	30,487,631.00	1,097,678.00
357	VILLANUEVA	55,329,281.00	58,426,855.00	3,097,574.00
358	ZACATECAS	237,341,428.00	259,684,733.00	22,343,305.00
TOTALES		2,757,101,848.00	2,946,991,313.00	189,889,465.00

NOTA: El monto presupuestado no se considera el Fondo del Impuesto sobre la Renta 2020
 En el monto del 2018 se sustrajeron los importes derivados de recursos FISR

SECRETARÍA DE FINANZAS
SUBSECRETARÍA DE EGRESOS
DIRECCIÓN DE CONTABILIDAD

ANÁLISIS DE CRECIMIENTO DE LAS PARTICIPACIONES 2020, ORDENADO DE MENOR A MAYOR (Presupuesto 20 Vs Recibido 18)

NUM	Municipio	FUP 2018 Recibido	Presupuesto 2020	Variaciones Pres 2020-Recibido 18
343	SUSTICACÁN	5,961,598.00	6,269,325.00	307,727.00
311	EL SALVADOR	8,831,543.00	9,161,278.00	329,735.00
310	EL PLATEADO DE JOAQUÍN AMARO	7,363,902.00	7,757,836.00	393,934.00
330	MOMAX	8,607,307.00	9,038,846.00	431,539.00
327	MELCHOR OCAMPO	13,905,707.00	14,346,752.00	441,045.00
341	SANTA MARÍA DE LA PAZ	9,027,652.00	9,475,242.00	447,590.00
328	MEZQUITAL DEL ORO	9,771,629.00	10,222,643.00	451,014.00
303	ATOLINGA	9,419,258.00	9,930,341.00	511,083.00
350	TRINIDAD GARCÍA DE LA CADENA	9,331,543.00	9,857,899.00	526,356.00
302	APULCO	12,090,089.00	12,637,589.00	547,500.00
304	BENITO JUÁREZ	11,091,988.00	11,658,503.00	566,515.00
321	JIMÉNEZ DEL TEUL	14,788,481.00	15,373,660.00	585,179.00
318	HUANUSCO	12,936,832.00	13,613,568.00	676,736.00
306	CAÑITAS DE FELIPE PESCADOR	15,720,900.00	16,400,297.00	679,397.00
314	GENERAL ENRIQUE ESTRADA	12,553,469.00	13,274,882.00	721,413.00
301	APOZOL	14,411,836.00	15,187,772.00	775,936.00
333	MOYAHUA DE ESTRADA	14,165,292.00	14,949,056.00	783,764.00
313	GENARO CODINA	18,892,670.00	19,691,973.00	799,303.00
347	TEUL DE GONZÁLEZ. ORTEGA	14,969,314.00	15,791,369.00	822,055.00
346	TEPETONGO	19,073,629.00	19,947,446.00	873,817.00
349	TRANCOSO	25,975,265.00	26,920,896.00	945,631.00
308	CUAUHTEMOC	20,261,193.00	21,249,805.00	988,612.00
352	VETAGRANDE	16,980,845.00	17,972,975.00	992,130.00
355	VILLA GONZÁLEZ ORTEGA	21,190,400.00	22,187,456.00	997,056.00
335	NORIA DE ÁNGELES	25,701,031.00	26,745,554.00	1,044,523.00
325	LUÍS MOYA	21,112,546.00	22,172,631.00	1,060,085.00
345	TEPECHTLÁN	19,659,165.00	20,753,394.00	1,094,229.00
356	VILLA HIDALGO	29,389,953.00	30,487,631.00	1,097,678.00
337	PANUCO	27,579,271.00	28,917,996.00	1,338,725.00
307	CONCEPCIÓN DEL ORO	30,651,413.00	32,060,519.00	1,409,106.00
354	VILLA GARCÍA	29,940,385.00	31,363,523.00	1,423,138.00
331	MONTE ESCOBEDO	26,092,329.00	27,567,748.00	1,475,419.00
316	GENERAL. PÁNFILO NATERA	34,219,544.00	35,751,476.00	1,531,932.00
344	TABASCO	28,182,629.00	29,731,530.00	1,548,901.00
340	SAÍN ALTO	37,229,275.00	38,997,649.00	1,768,374.00
322	JUAN ALDAMA	34,150,047.00	35,995,652.00	1,845,605.00
332	MORELOS	24,156,955.00	26,137,473.00	1,980,518.00
329	MIGUEL AUZA	37,707,233.00	39,700,300.00	1,993,067.00
315	GENERAL FRANCISCO R. MURGUÍA	52,239,229.00	54,514,606.00	2,275,377.00
309	CHALCHIHUITES	30,146,995.00	32,533,695.00	2,386,700.00
323	JUCHIPILA	30,081,174.00	32,480,730.00	2,399,556.00
324	LORETO	64,655,991.00	67,608,260.00	2,952,269.00
357	VILLANUEVA	55,329,281.00	58,426,855.00	3,097,574.00
353	VILLA DE COS	72,593,798.00	75,940,102.00	3,346,304.00
319	JALPA	49,983,680.00	53,345,893.00	3,362,213.00
348	TLALTENANGO DE SÁNCHEZ ROMÁN	49,286,113.00	52,808,705.00	3,522,592.00
338	PINOS	108,719,741.00	112,772,990.00	4,053,249.00
334	NOCHISTLAN DE MEJÍA	59,447,497.00	64,043,038.00	4,595,541.00
336	OJOCALIENTE	62,387,436.00	67,374,974.00	4,987,538.00
351	VALPARAÍSO	83,879,300.00	88,965,594.00	5,086,294.00
342	SOMBRERETE	102,401,916.00	108,141,734.00	5,739,818.00
339	RÍO GRANDE	94,514,747.00	100,679,871.00	6,165,124.00
305	CALERA	68,893,664.00	75,231,039.00	6,337,375.00
326	MAZAPIL	89,077,166.00	96,521,358.00	7,444,192.00
320	JEREZ	111,577,577.00	120,340,561.00	8,762,984.00
358	ZACATECAS	237,341,428.00	259,684,733.00	22,343,305.00
312	FRESNILLO	323,021,932.00	347,656,181.00	24,634,249.00
317	GUADALUPE	278,429,065.00	308,619,909.00	30,190,844.00
TOTALES		2,757,101,848.00	2,946,991,313.00	189,889,465.00

NOTA: El monto presupuestado no se considera el Fondo del Impuesto sobre la Renta 2020
En el monto del 2018 se sustrajeron los importes derivados de recursos FISR.

SECRETARÍA DE FINANZAS
SUBSECRETARÍA DE EGRESOS
DIRECCIÓN DE CONTABILIDAD

COMPARATIVO DE PARTICIPACIONES PARA EL EJERCICIO 2020 (Coeficiente Final 2020 Vs Coeficiente 2020 prel)

NUM	Municipio	Presupuesto preliminar 2020	Presupuesto Coeficiente final	Variaciones Coef. Final - Preliminar 20
301	APOZOL	15,142,536.00	15,187,772.00	45,236.00
302	APULCO	12,558,240.00	12,637,589.00	79,349.00
303	ATOLINGA	9,979,987.00	9,930,341.00	(49,646.00)
304	BENITO JUÁREZ	11,587,122.00	11,658,503.00	71,381.00
305	CALERA	76,685,896.00	75,231,039.00	(1,454,857.00)
306	CAÑITAS DE FELIPE PESCADOR	16,371,523.00	16,400,297.00	28,774.00
307	CONCEPCIÓN DEL ORO	31,749,526.00	32,060,519.00	310,993.00
308	CUAUHTEMOC	21,172,962.00	21,249,805.00	76,843.00
309	CHALCHIHUITES	31,940,433.00	32,533,695.00	593,262.00
310	EL PLATEADO DE JOAQUÍN AMARO	7,770,000.00	7,757,836.00	(12,164.00)
311	EL SALVADOR	9,042,866.00	9,161,278.00	118,412.00
312	FRESNILLO	346,847,733.00	347,656,181.00	808,448.00
313	GENARO CODINA	19,593,615.00	19,691,973.00	98,358.00
314	GENERAL ENRIQUE ESTRADA	13,381,604.00	13,274,882.00	(106,722.00)
315	GENERAL FRANCISCO R. MURGUÍA	54,362,150.00	54,514,606.00	152,456.00
316	GENERAL. PÁNFILO NATERA	35,492,527.00	35,751,476.00	258,949.00
317	GUADALUPE	310,448,365.00	308,619,909.00	(1,828,456.00)
318	HUANUSCO	13,608,216.00	13,613,568.00	5,352.00
319	JALPA	53,394,366.00	53,345,893.00	(48,473.00)
320	JEREZ	121,872,387.00	120,340,561.00	(1,531,826.00)
321	JIMÉNEZ DEL TEUL	15,294,133.00	15,373,660.00	79,527.00
322	JUAN ALDAMA	35,816,498.00	35,995,652.00	179,154.00
323	JUCHIPILA	32,812,414.00	32,480,730.00	(331,684.00)
324	LORETO	67,024,366.00	67,608,260.00	583,894.00
325	LUÍS MOYA	22,184,390.00	22,172,631.00	(11,759.00)
326	MAZAPIL	94,211,907.00	96,521,358.00	2,309,451.00
327	MELCHOR OCAMPO	14,248,536.00	14,346,752.00	98,216.00
328	MEZQUITAL DEL ORO	10,168,328.00	10,222,643.00	54,315.00
329	MIGUEL AUZA	39,630,500.00	39,700,300.00	69,800.00
330	MOMAX	9,066,592.00	9,038,846.00	(27,746.00)
331	MONTE ESCOBEDO	27,473,792.00	27,567,748.00	93,956.00
332	MORELOS	26,637,618.00	26,137,473.00	(500,145.00)
333	MOYAHUA DE ESTRADA	15,048,674.00	14,949,056.00	(99,618.00)
334	NOCHISTLAN DE MEJÍA	64,701,279.00	64,043,038.00	(658,241.00)
335	NORIA DE ÁNGELES	26,680,506.00	26,745,554.00	65,048.00
336	OJOCALIENTE	63,879,340.00	67,374,974.00	3,495,634.00
337	PANUCO	28,676,019.00	28,917,996.00	241,977.00
338	PINOS	112,078,453.00	112,772,990.00	694,537.00
339	RÍO GRANDE	101,050,943.00	100,679,871.00	(371,072.00)
340	SAÍN ALTO	38,676,679.00	38,997,649.00	320,970.00
341	SANTA MARÍA DE LA PAZ	9,503,544.00	9,475,242.00	(28,302.00)
342	SOMBRETE	108,485,154.00	108,141,734.00	(343,420.00)
343	SUSTICACÁN	6,222,893.00	6,269,325.00	46,432.00
344	TABASCO	29,699,580.00	29,731,530.00	31,950.00
345	TEPECHTLÁN	20,812,514.00	20,753,394.00	(59,120.00)
346	TEPETONGO	19,889,949.00	19,947,446.00	57,497.00
347	TEUL DE GONZÁLEZ. ORTEGA	15,744,391.00	15,791,369.00	46,978.00
348	TLALTENANGO DE SÁNCHEZ ROMÁN	53,066,937.00	52,808,705.00	(258,232.00)
349	TRANCOSO	26,768,914.00	26,920,896.00	151,982.00
350	TRINIDAD GARCÍA DE LA CADENA	9,930,133.00	9,857,899.00	(72,234.00)
351	VALPARAÍSO	89,021,092.00	88,965,594.00	(55,498.00)
352	VETAGRANDE	17,918,029.00	17,972,975.00	54,946.00
353	VILLA DE COS	75,146,209.00	75,940,102.00	793,893.00
354	VILLA GARCÍA	31,231,166.00	31,363,523.00	132,357.00
355	VILLA GONZÁLEZ ORTEGA	21,980,083.00	22,187,456.00	207,373.00
356	VILLA HIDALGO	30,275,527.00	30,487,631.00	212,104.00
357	VILLANUEVA	58,068,504.00	58,426,855.00	358,351.00
358	ZACATECAS	264,863,672.00	259,684,733.00	(5,178,939.00)
T O T A L E S		2,946,991,312.00	2,946,991,313.00	1.00

SECRETARÍA DE FINANZAS
SUBSECRETARÍA DE EGRESOS
DIRECCIÓN DE CONTABILIDAD

COMPARATIVO DE PARTICIPACIONES PARA EL EJERCICIO 2020 (Coeficiente Final 2020 Vs Coeficiente 2020 prel) Orden

NUM	Municipio	Presupuesto preliminar 2020	Presupuesto Coeficiente final	Variaciones Coef. Final - Preliminar 20
358	ZACATECAS	264,863,672.00	259,684,733.00	(5,178,939.00)
317	GUADALUPE	310,448,365.00	308,619,909.00	(1,828,456.00)
320	JEREZ	121,872,387.00	120,340,561.00	(1,531,826.00)
305	CALERA	76,685,896.00	75,231,039.00	(1,454,857.00)
334	NOCHISTLAN DE MEJÍA	64,701,279.00	64,043,038.00	(658,241.00)
332	MORELOS	26,637,618.00	26,137,473.00	(500,145.00)
339	RÍO GRANDE	101,050,943.00	100,679,871.00	(371,072.00)
342	SOMBRETE	108,485,154.00	108,141,734.00	(343,420.00)
323	JUCHIPILA	32,812,414.00	32,480,730.00	(331,684.00)
348	TLALTENANGO DE SÁNCHEZ ROMÁN	53,066,937.00	52,808,705.00	(258,232.00)
314	GENERAL ENRIQUE ESTRADA	13,381,604.00	13,274,882.00	(106,722.00)
333	MOYAHUA DE ESTRADA	15,048,674.00	14,949,056.00	(99,618.00)
350	TRINIDAD GARCÍA DE LA CADENA	9,930,133.00	9,857,899.00	(72,234.00)
345	TEPECHTLÁN	20,812,514.00	20,753,394.00	(59,120.00)
351	VALPARAÍSO	89,021,092.00	88,965,594.00	(55,498.00)
303	ATOLINGA	9,979,987.00	9,930,341.00	(49,646.00)
319	JALPA	53,394,366.00	53,345,893.00	(48,473.00)
341	SANTA MARÍA DE LA PAZ	9,503,544.00	9,475,242.00	(28,302.00)
330	MOMAX	9,066,592.00	9,038,846.00	(27,746.00)
310	EL PLATEADO DE JOAQUÍN AMARO	7,770,000.00	7,757,836.00	(12,164.00)
325	LUÍS MOYA	22,184,390.00	22,172,631.00	(11,759.00)
318	HUANUSCO	13,608,216.00	13,613,568.00	5,352.00
306	CAÑITAS DE FELIPE PESCADOR	16,371,523.00	16,400,297.00	28,774.00
344	TABASCO	29,699,580.00	29,731,530.00	31,950.00
301	APOZOL	15,142,536.00	15,187,772.00	45,236.00
343	SUSTICACÁN	6,222,893.00	6,269,325.00	46,432.00
347	TEUL DE GONZÁLEZ. ORTEGA	15,744,391.00	15,791,369.00	46,978.00
328	MEZQUITAL DEL ORO	10,168,328.00	10,222,643.00	54,315.00
352	VETAGRANDE	17,918,029.00	17,972,975.00	54,946.00
346	TEPETONGO	19,889,949.00	19,947,446.00	57,497.00
335	NORIA DE ÁNGELES	26,680,506.00	26,745,554.00	65,048.00
329	MIGUEL AUZA	39,630,500.00	39,700,300.00	69,800.00
304	BENITO JUÁREZ	11,587,122.00	11,658,503.00	71,381.00
308	CUAUHTEMOC	21,172,962.00	21,249,805.00	76,843.00
302	APULCO	12,558,240.00	12,637,589.00	79,349.00
321	JIMÉNEZ DEL TEUL	15,294,133.00	15,373,660.00	79,527.00
331	MONTE ESCOBEDO	27,473,792.00	27,567,748.00	93,956.00
327	MELCHOR OCAMPO	14,248,536.00	14,346,752.00	98,216.00
313	GENARO CODINA	19,593,615.00	19,691,973.00	98,358.00
311	EL SALVADOR	9,042,866.00	9,161,278.00	118,412.00
354	VILLA GARCÍA	31,231,166.00	31,363,523.00	132,357.00
349	TRANCOSO	26,768,914.00	26,920,896.00	151,982.00
315	GENERAL FRANCISCO R. MURGUÍA	54,362,150.00	54,514,606.00	152,456.00
322	JUAN ALDAMA	35,816,498.00	35,995,652.00	179,154.00
355	VILLA GONZÁLEZ ORTEGA	21,980,083.00	22,187,456.00	207,373.00
356	VILLA HIDALGO	30,275,527.00	30,487,631.00	212,104.00
337	PANUCO	28,676,019.00	28,917,996.00	241,977.00
316	GENERAL. PÁNFILO NATERA	35,492,527.00	35,751,476.00	258,949.00
307	CONCEPCIÓN DEL ORO	31,749,526.00	32,060,519.00	310,993.00
340	SAÍN ALTO	38,676,679.00	38,997,649.00	320,970.00
357	VILLANUEVA	58,068,504.00	58,426,855.00	358,351.00
324	LORETO	67,024,366.00	67,608,260.00	583,894.00
309	CHALCHIHUITES	31,940,433.00	32,533,695.00	593,262.00
338	PINOS	112,078,453.00	112,772,990.00	694,537.00
353	VILLA DE COS	75,146,209.00	75,940,102.00	793,893.00
312	FRESNILLO	346,847,733.00	347,656,181.00	808,448.00
326	MAZAPIL	94,211,907.00	96,521,358.00	2,309,451.00
336	OJOCALIENTE	63,879,340.00	67,374,974.00	3,495,634.00
T O T A L E S		2,946,991,312.00	2,946,991,313.00	1.00

NOTA: El monto presupuestado no se considera el Fondo del Impuesto sobre la Renta 2020

SECRETARÍA DE FINANZAS
SUBSECRETARÍA DE EGRESOS
DIRECCIÓN DE CONTABILIDAD

COMPARATIVO DE LOS RESULTADOS DE LOS COEFICIENTES 2020 vs 2019

NUM	Municipio	Coficiente Efectivo del 2019	Coficiente Efectivo del 2020	VARIACIÓN	Coficiente de Población 9/11 IEPS y 10 Ent.	Coficiente de Población 9/11 IEPS y 10 Ent.	VARIACIÓN
301	APOZOL	0.0051802325	0.005196931339	0.0000166989	0.004108317108	0.004090535194	-0.00001778
302	APULCO	0.0043018694	0.004330141611	0.0000282722	0.003266658835	0.003260517589	-0.00000614
303	ATOLINGA	0.0034557318	0.003438643448	(0.0000170884)	0.001685815902	0.001674923419	-0.00001089
304	BENITO JUÁREZ	0.0039730688	0.003998551268	0.0000254825	0.002919248294	0.002912505723	-0.00000674
305	CALERA	0.0259798022	0.025463678361	(0.0005161239)	0.027052409005	0.027110186388	0.00005778
306	CAÑITAS DE FELIPE PESCADOR	0.0055633931	0.005574064094	0.0000106710	0.005357370477	0.005344866732	-0.00001250
307	CONCEPCIÓN DEL ORO	0.0108704278	0.010981297060	0.0001108692	0.008393463683	0.008367793332	-0.00002567
308	CUAUHTEMOC	0.0071578013	0.007185089159	0.0000272879	0.007842980433	0.007839261942	-0.00000372
309	CHALCHIHUITES	0.0110059121	0.011216427540	0.0002105154	0.006721394241	0.006696591965	-0.00002480
310	EL PLATEADO DE JOAQUÍN AMARO	0.0027040592	0.002700202572	(0.000038567)	0.000979122876	0.000968353873	-0.00001077
311	EL SALVADOR	0.0031272110	0.003169605052	0.0000423940	0.001626456188	0.001612268876	-0.00001419
312	FRESNILLO	0.1166705779	0.116952656292	0.0002820784	0.142873834987	0.142957815503	0.00008398
313	GENARO CODINA	0.0066990892	0.006733792563	0.0000347034	0.005410481801	0.005411243327	0.00000076
314	GENERAL ENRIQUE ESTRADA	0.0045688259	0.004531357506	(0.0000374684)	0.003851508237	0.003846120443	-0.00000539
315	GENERAL FRANCISCO R. MURGUÍA	0.0186157664	0.018671040098	0.0000552737	0.014292569663	0.014257320346	-0.00003525
316	GENERAL. PÁNFILO NATERA	0.0119429419	0.012035181300	0.0000922394	0.014517511741	0.014498013045	-0.00001950
317	GUADALUPE	0.1048946696	0.104226219013	(0.0006684506)	0.116386280533	0.116945014125	0.00055873
318	HUANUSCO	0.0046949174	0.004697528749	0.0000026114	0.002719924619	0.002702209782	-0.00001771
319	JALPA	0.0182392550	0.018223974026	(0.0000152809)	0.015146099879	0.015100985475	-0.00004511
320	JEREZ	0.0414720043	0.040933965817	(0.0005380385)	0.038476967181	0.038405373651	-0.00007159
321	JIMÉNEZ DEL TEUL	0.0052875648	0.005316188159	0.0000286233	0.002786782404	0.002773549113	-0.00001323
322	JUAN ALDAMA	0.0120815138	0.012144618400	0.0000631046	0.013923914592	0.013927918740	0.00000400
323	JUCHIPILA	0.0112617015	0.011145853975	(0.0001158475)	0.008002314404	0.007970774447	-0.00003154
324	LORETO	0.0223301790	0.022533892638	0.0002037136	0.032892155270	0.032953187751	0.00006103
325	LUIS MOYA	0.0074985220	0.007494412750	(0.0000041093)	0.008247251333	0.008246206298	-0.00000105
326	MAZAPIL	0.0327805674	0.033596930541	0.0008163632	0.012028777590	0.012009200913	-0.00001958
327	MELCHOR OCAMPO	0.0049605439	0.004995437930	0.0000348940	0.001749549491	0.001744401724	-0.00000515
328	MEZQUITAL DEL ORO	0.0035220657	0.003541387591	0.0000193219	0.001690189776	0.001686709917	-0.00000348
329	MIGUEL AUZA	0.0133926884	0.013416901470	0.0000242130	0.014801188694	0.014811906100	0.00001072
330	MOMAX	0.0031388458	0.003129500297	(0.0000093455)	0.001546476782	0.001535346467	-0.00001113
331	MONTE ESCOBEDO	0.0094748695	0.009509659926	0.0000347904	0.005583562233	0.005543996516	-0.00003957
332	MORELOS	0.0090925638	0.008915780091	(0.0001767837)	0.007721136807	0.007725119013	0.00000398
333	MOYAHUA DE ESTRADA	0.0051995602	0.005165383594	(0.0000341766)	0.002819274037	0.002794640741	-0.00002463
334	NOCHISTLAN DE MEJÍA	0.0221016199	0.021871159903	(0.0002304600)	0.018354023839	0.018305051941	-0.00004897
335	NORIA DE ÁNGELES	0.008901992	0.009002486185	0.0000222870	0.010853455235	0.010870252988	0.00001680
336	OJOCALIENTE	0.0214525051	0.022686059581	0.0012335545	0.027169253917	0.027191451191	0.00002220
337	PANUCO	0.0096574797	0.009742243126	0.0000847635	0.011527031789	0.011543944407	0.00001691
338	PINOS	0.0377064887	0.037951982888	0.0002454942	0.046015026131	0.046009525972	-0.00000550
339	RÍO GRANDE	0.0339727570	0.033841845172	(0.0001309119)	0.042071041707	0.042067872860	-0.00000317
340	SÁIN ALTO	0.0130685206	0.013181695034	0.0001131744	0.014490018820	0.014494290993	0.00000427
341	SANTA MARÍA DE LA PAZ	0.0032814005	0.003271767118	(0.0000096334)	0.001835152448	0.001826286868	-0.00000887
342	SOMBRETE	0.0366782177	0.036559271065	(0.0001189467)	0.040102798529	0.040045557917	-0.00005724
343	SUSTICACÁN	0.0021608141	0.002177348698	0.0000165346	0.000902892505	0.00089495910	-0.00000340
344	TABASCO	0.0100712131	0.010083351220	0.0000121381	0.010242987431	0.010221995591	-0.00002099
345	TEPECHTLÁN	0.0071333755	0.007113246585	(0.0000201289)	0.005316131096	0.005297720739	-0.00001841
346	TEPETONGO	0.0068437489	0.006865526797	0.0000217779	0.004427609890	0.004391401067	-0.00003621
347	TEUL DE GONZÁLEZ. ORTEGA	0.0054160718	0.005433218562	0.0000171467	0.003535964489	0.003522301915	-0.00001366
348	TLALTENANGO DE SÁNCHEZ ROMÁN	0.0180147090	0.017922398984	(0.0000923100)	0.017821660922	0.017849100566	0.00002744
349	TRANCOSO	0.0089889352	0.009041729867	0.0000527947	0.011405813003	0.011427320110	0.00002151
350	TRINIDAD GARCÍA DE LA CADENA	0.0034289441	0.003403894096	(0.0000250500)	0.001911382819	0.001900107567	-0.00001128
351	VALPARAÍSO	0.0305756459	0.030559949696	(0.0000156962)	0.021162675611	0.021066814556	-0.00009586
352	VETAGRANDE	0.0060674593	0.006086412427	0.0000189531	0.006390854355	0.006401929512	0.00001108
353	VILLA DE COS	0.0255928360	0.025873071729	0.0002802357	0.023201525607	0.023204513112	0.00000299
354	VILLA GARCÍA	0.0105283212	0.010574675875	0.0000463547	0.012300582600	0.012310066786	0.00000948
355	VILLA GONZÁLEZ ORTEGA	0.0074111880	0.007484269202	0.0000730813	0.008620280278	0.008623994581	0.00000371
356	VILLA HIDALGO	0.0101909207	0.010265512716	0.0000745920	0.012298708083	0.012306344734	0.00000764
357	VILLANUEVA	0.0197412694	0.019871204932	0.0001299355	0.018797034764	0.018713857324	-0.00008318
358	ZACATECAS	0.0897966167	0.087969384316	(0.0018272324)	0.091825105035	0.091783942323	-0.00004116
TOTALES		1.00	1.00		1.00	1.00	0.00

**LEY DE COORDINACIÓN Y
COLABORACIÓN FINANCIERA
PARA EL ESTADO DE
ZACATECAS Y SUS MUNICIPIOS**

**Elementos que participan en el
cálculo de distribución de
participaciones.**

- a) Ingresos de predial**
- b) Ingresos de agua potable.**
- c) Población reportada por INEGI.**

GOBIERNO DEL ESTADO DE ZACATECAS
SECRETARÍA DE FINANZAS
SUBSECRETARÍA DE EGRESOS
DIRECCIÓN DE CONTABILIDAD

INFORMACIÓN DE LA RECAUDACIÓN DE IMPUESTO PREDIAL Y DERECHOS DE AGUA 2019

MUNICIPIOS	Recursos Transferidos				IMPORTE TOTAL
	Impuesto Predial 2019 ¹	Porcentaje de Participación	Derechos de Agua 2019 ¹	Porcentaje de Participación	
APOZOL	1,173,360.00	0.0028038384	1,624,479.00	0.0029726246	2,797,839.00
APULCO	794,535.00	0.0018986055	440,913.00	0.0008068241	1,235,448.00
ATOLINGA	1,341,602.00	0.0032058663	401,860.00	0.0007353613	1,743,462.00
BENITO JUAREZ	1,178,590.00	0.0028163359	326,702.00	0.0005978301	1,505,292.00
CALERA	12,885,839.00	0.0307917523	29,182,984.00	0.0534017708	42,068,823.03
CAÑITAS	1,134,234.00	0.0027103437	432,754.00	0.0007918940	1,566,988.00
CONCEPCION DEL ORO	2,621,039.00	0.0062631842	1,131,977.00	0.0020713981	3,753,016.01
CUAUHTEMOC	1,295,417.00	0.0030955035	2,156,221.00	0.0039456561	3,451,638.00
CHALCHIHUITES	11,617,739.00	0.0277615250	842,284.00	0.0015412905	12,460,023.03
GRAL JOAQUIN AMARO	659,264.00	0.0015753645	622,054.00	0.0011382930	1,281,318.00
SALVADOR	367,884.00	0.0008790885	33,320.00	0.0000609721	401,204.00
FRESNILLO	60,533,948.00	0.1446507546	77,532,453.00	0.1418761798	138,066,401.14
GENARO CODINA	1,015,130.00	0.0024257351	590,781.00	0.0010810667	1,605,911.00
GRAL ENRIQUE EDA	1,620,923.00	0.0038733263	1,546,906.00	0.0028306742	3,167,829.00
GRAL FCO R MURGUIA	3,984,365.00	0.0095209818	1,031,103.00	0.0018868093	5,015,468.01
GRAL PANFILO NATERA	2,348,714.00	0.0056124417	1,885,146.00	0.0034496176	4,233,860.01
GUADALUPE	57,028,518.00	0.1362742467	155,113,272.00	0.2838408642	212,141,790.14
HUANUSCO	1,199,624.00	0.0028665984	1,199,864.00	0.0021956241	2,399,488.00
JALPA	6,630,452.00	0.0158440002	10,574,597.00	0.0193503929	17,205,049.02
JEREZ	21,692,577.00	0.0518361636	26,281,212.00	0.0480918353	47,973,789.05
JIMENEZ DEL TEUL	756,174.00	0.0018069388	258,208.00	0.0004724933	1,014,382.00
JUAN ALDAMA	3,290,302.00	0.0078624422	3,664,181.00	0.0067050633	6,954,483.01
JUCHIPILA	5,688,562.00	0.0135932780	8,098,800.00	0.0148199465	13,787,362.01
LORETO	6,121,390.00	0.0146275555	2,455,868.00	0.0044939784	8,577,258.01
LUIS MOYA	1,908,530.00	0.0045605865	1,871,880.00	0.0034253422	3,780,410.00
MAZAPIL	37,160,173.00	0.0887972327	157,358.00	0.0002879485	37,317,531.09
MELCHOR OCAMPO	169,368.00	0.0004047185	26,815.00	0.0000490686	196,183.00
MEZQUITAL DEL ORO	669,982.00	0.0016009761	553,539.00	0.0010129178	1,223,521.00
MIGUEL AUZA	3,575,218.00	0.0085432720	4,150,163.00	0.0075943589	7,725,381.01
MOMAX	856,381.00	0.0020463915	607,535.00	0.0011117247	1,463,916.00
MONTE ESCOBEDO	3,501,329.00	0.0083667082	2,744,754.00	0.0050226092	6,246,083.01
MORELOS	3,770,853.00	0.0090107576	8,169,773.00	0.0149498196	11,940,626.01
MOYAHUA	1,571,972.00	0.0037563540	1,234,688.00	0.0022593483	2,806,660.00
NOCHISTLAN	10,715,778.00	0.0256062164	14,122,084.00	0.0258419185	24,837,862.03
NORIA DE ANGELES	1,544,672.00	0.0036911184	175,923.00	0.0003219205	1,720,595.00
OJOCALIENTE	20,105,953.00	0.0480447975	6,097,323.00	0.0111574555	26,203,276.05
PANUCO	991,645.00	0.0023696158	3,183,973.00	0.0058263335	4,175,618.00
PINOS	3,897,923.00	0.0093144016	1,642,876.00	0.0030062891	5,540,799.01
RIO GRANDE	10,374,824.00	0.0247914793	18,093,113.00	0.0331084811	28,467,937.02
SAIN ALTO	3,881,759.00	0.0092757764	729,215.00	0.0013343862	4,610,974.01
SANTA MARIA DE LA PAZ	878,209.00	0.0020985513	447,039.00	0.0008180340	1,325,248.00
SOMBRERETE	13,283,816.00	0.0317427505	8,579,748.00	0.0157000304	21,863,564.03
SUSTICACAN	564,417.00	0.0013487200	498,468.00	0.0009121437	1,062,885.00
TABASCO	2,593,470.00	0.0061973059	3,112,926.00	0.0056963250	5,706,396.01
TEPECHITLAN	2,214,308.00	0.0052912677	2,560,875.00	0.0046861301	4,775,183.01
TEPETONGO	2,046,661.00	0.0048906617	383,737.00	0.0007021981	2,430,398.00
TEUL DE GLEZ ORTEGA	1,595,590.00	0.0038127911	1,542,078.00	0.0028218395	3,137,668.00
TLALTENANGO	7,484,221.00	0.0178841502	9,958,533.00	0.0182230610	17,442,754.02
TRANCOSO	396,361.00	0.0009471366	1,783,916.00	0.0032643774	2,180,277.00
TRINIDAD GARCIA DE LA CADENA	1,257,700.00	0.0030053757	773,029.00	0.0014145612	2,030,729.00
VALPARAISO	12,890,371.00	0.0308025819	8,833,977.00	0.0161652426	21,724,348.03
VETAGRANDE	1,603,745.00	0.0038322781	2,504,343.00	0.0045826825	4,108,088.00
VILLA DE COS	5,198,868.00	0.0124231147	3,426,436.00	0.0062700151	8,625,304.01
VILLA GARCIA	1,505,866.00	0.0035983884	2,533,930.00	0.0046368236	4,039,796.00
VILLA GLEZ ORTEGA	1,595,590.00	0.0038127911	974,566.00	0.0017833526	2,570,156.00
VILLA HIDALGO	898,466.00	0.0021469570	358,809.00	0.0006565825	1,257,275.00
VILLANUEVA	5,815,954.00	0.0138976915	7,309,954.00	0.0133764418	13,125,908.01
ZACATECAS	44,983,303.00	0.1074912333	99,908,391.00	0.1828217771	144,891,694.11
Recursos pendientes por distribuir	0.00		0.00		0.00
IMPORTE TOTAL	418,483,458.00	1.0000	546,479,706.00	1.0000	964,963,165.00

¹ Información proporcionada por la Dirección de Coordinación y Colaboración Financiera (Memo No. 135, 27-03-20)

**SECRETARÍA DE FINANZAS
SUBSECRETARÍA DE EGRESOS
DIRECCIÓN DE CONTABILIDAD**

REPORTE DE INEGI RELACIONADO CON LA POBLACIÓN DE CADA MUNICIPIO EN EL ESTADO

NUM	Municipio	¹ Población considerada para calculo 2019	² Población considerada para calculo 2020	Variaciones	Factor por Población
301	APOZOL	6,575	6,594	19	0.004090535194
302	APULCO	5,228	5,256	28	0.003260517589
303	ATOLINGA	2,698	2,700	2	0.001674923419
304	BENITO JUÁREZ	4,672	4,695	23	0.002912505723
305	CALERA	43,295	43,702	407	0.027110186388
306	CAÑITAS DE FELIPE PESCADOR	8,574	8,616	42	0.005344866732
307	CONCEPCIÓN DEL ORO	13,433	13,489	56	0.008367793332
308	CUAUHTEMOC	12,552	12,637	85	0.007839261942
309	CHALCHIHUITES	10,757	10,795	38	0.006696591965
310	EL PLATEADO DE JOAQUÍN AMARO	1,567	1,561	-6	0.000968353873
311	EL SALVADOR	2,603	2,599	-4	0.001612268876
312	FRESNILLO	228,657	230,450	1793	0.142957815503
313	GENARO CODINA	8,659	8,723	64	0.005411243327
314	GENERAL ENRIQUE ESTRADA	6,164	6,200	36	0.003846120443
315	GENERAL FRANCISCO R. MURGUÍA	22,874	22,983	109	0.014257320346
316	GENERAL. PÁNFILO NATERA	23,234	23,371	137	0.014498013045
317	GUADALUPE	186,266	188,517	2251	0.116945014125
318	HUANUSCO	4,353	4,356	3	0.002702209782
319	JALPA	24,240	24,343	103	0.015100985475
320	JEREZ	61,579	61,910	331	0.038405373651
321	JIMÉNEZ DEL TEUL	4,460	4,471	11	0.002773549113
322	JUAN ALDAMA	22,284	22,452	168	0.013927918740
323	JUCHIPILA	12,807	12,849	42	0.007970774447
324	LORETO	52,641	53,121	480	0.032953187751
325	LUÍS MOYA	13,199	13,293	94	0.008246206298
326	MAZAPIL	19,251	19,359	108	0.012009200913
327	MELCHOR OCAMPO	2,800	2,812	12	0.001744401724
328	MEZQUITAL DEL ORO	2,705	2,719	14	0.001686709917
329	MIGUEL AUZA	23,688	23,877	189	0.014811906100
330	MOMAX	2,475	2,475	0	0.001535346467
331	MONTE ESCOBEDO	8,936	8,937	1	0.005543996516
332	MORELOS	12,357	12,453	96	0.007725119013
333	MOYAHUA DE ESTRADA	4,512	4,505	-7	0.002794640741
334	NOCHISTLAN DE MEJÍA	29,374	29,508	134	0.018305051941
335	NORIA DE ÁNGELES	17,370	17,523	153	0.010870252988
336	OJOCALIENTE	43,482	43,833	351	0.027191451191
337	PANUCO	18,448	18,609	161	0.011543944407
338	PINOS	73,643	74,168	525	0.046009525972
339	RÍO GRANDE	67,331	67,814	483	0.042067872860
340	SAÍN ALTO	23,190	23,365	175	0.014494290993
341	SANTA MARÍA DE LA PAZ	2,937	2,944	7	0.001826286868
342	SOMBRERETE	64,181	64,554	373	0.040045557917
343	SUSTICACÁN	1,445	1,450	5	0.000899495910
344	TABASCO	16,393	16,478	85	0.010221995591
345	TEPECHITLÁN	8,508	8,540	32	0.005297720739
346	TEPETONGO	7,086	7,079	-7	0.004391401067
347	TEUL DE GONZÁLEZ. ORTEGA	5,659	5,678	19	0.003522301915
348	TLALTENANGO DE SÁNCHEZ ROMÁN	28,522	28,773	251	0.017849100566
349	TRANCOSO	18,254	18,421	167	0.011427320110
350	TRINIDAD GARCÍA DE LA CADENA	3,059	3,063	4	0.001900107567
351	VALPARAÍSO	33,869	33,960	91	0.021066814556
352	VETAGRANDE	10,228	10,320	92	0.006401929512
353	VILLA DE COS	37,132	37,406	274	0.023204513112
354	VILLA GARCÍA	19,686	19,844	158	0.012310066786
355	VILLA GONZÁLEZ ORTEGA	13,796	13,902	106	0.008623994581
356	VILLA HIDALGO	19,683	19,838	155	0.012306344734
357	VILLANUEVA	30,083	30,167	84	0.018713857324
358	ZACATECAS	146,958	147,957	999	0.091783942323
T O T A L E S		1,600,412	1,612,014	11602	1.00

**LEY DE COORDINACIÓN Y
COLABORACIÓN FINANCIERA
PARA EL ESTADO DE
ZACATECAS Y SUS MUNICIPIOS**

**MONTO PAGADO DEL FONDO
ÚNICO DE PARTICIPACIONES
EN EL EJERCICIO FISCAL 2018**

GOBIERNO DEL ESTADO DE ZACATECAS
SECRETARÍA DE FINANZAS
 SUBSECRETARÍA DE EGRESOS
 DIRECCIÓN DE CONTABILIDAD

CONCENTRADO DE CONCEPTOS PAGADOS A LOS MUNICIPIOS EN EL EJERCICIO 2018, SIN INCLUIR FISR

MUNICIPIOS	FONDO GENERAL	FOMENTO MUNICIPAL	IEP.S.	ISAN	FONDO FISCALIZACION	FONDO DE COMP. 10 ENT.	911 DEL IEPS SIVENTA DIESEL	COMPENSACION ISAN	TOTAL ACUMULADO
APOZOL	8,539,468.00	4,607,022.00	163,748.00	49,269.00	371,334.00	372,036.00	298,036.00	12,720.00	14,411,836.00
APULCO	7,179,273.00	3,873,214.00	137,667.00	41,420.00	312,181.00	298,361.00	237,281.00	10,692.00	12,090,089.00
ATOLINGA	5,646,677.00	3,046,365.00	106,277.00	32,678.00	245,635.00	184,602.00	146,612.00	8,412.00	9,419,258.00
BENITO JUAREZ	6,601,658.00	3,661,678.00	126,669.00	36,089.00	287,067.00	260,228.00	206,964.00	9,823.00	11,091,988.00
CALERA	40,141,705.00	21,656,127.00	769,738.00	63,316.00	1,745,622.00	2,369,143.00	1,900,049.00	69,784.00	68,893,664.00
CANITAS	9,241,062.00	4,985,563.00	177,202.00	53,416.00	401,843.00	472,438.00	375,723.00	13,764.00	16,720,900.00
CONCEPCION DEL ORO	18,161,911.00	9,798,344.00	348,265.00	104,785.00	789,752.00	791,683.00	629,619.00	27,048.00	30,651,413.00
CUAUHTEMOC	11,835,097.00	6,385,026.00	226,947.00	66,281.00	514,633.00	675,984.00	637,697.00	17,628.00	20,261,193.00
CHALCHIHUITES	17,916,628.00	9,666,949.00	343,697.00	103,380.00	779,170.00	728,999.00	679,684.00	26,688.00	30,146,995.00
FRESNILLO	4,445,649.00	2,399,419.00	85,249.00	28,649.00	116,414.00	116,414.00	92,679.00	6,624.00	7,363,902.00
GARCIA DE LA CADENA	5,285,768.00	2,652,211.00	101,377.00	30,502.00	229,866.00	179,875.00	143,051.00	7,872.00	8,831,543.00
GENARO CODINA	187,413,584.00	101,108,782.00	3,593,762.00	1,081,276.00	8,149,486.00	11,917,878.00	9,478,088.00	279,096.00	323,071,932.00
GRAL ENRIQUE EDA	11,186,766.00	6,034,724.00	214,493.00	64,538.00	486,396.00	495,796.00	394,299.00	16,656.00	18,892,670.00
GRAL FCO R MURGUA	7,395,104.00	3,999,643.00	141,806.00	42,666.00	321,672.00	362,988.00	288,674.00	11,016.00	12,563,469.00
GRAL JOAQUIN AMARO	30,963,973.00	16,705,045.00	693,751.00	178,645.00	1,346,441.00	1,339,764.00	1,065,434.00	46,116.00	52,239,229.00
GRAL PANFILI NATERA	19,907,119.00	10,739,887.00	381,732.00	114,853.00	865,645.00	1,214,661.00	965,996.00	29,652.00	34,219,545.00
GUADALUPE	162,009,612.00	87,402,381.00	3,106,624.00	934,710.00	7,044,810.00	9,853,468.00	7,536,298.00	241,272.00	278,429,065.00
HUANUSCO	7,723,703.00	4,166,916.00	148,107.00	44,662.00	335,866.00	281,951.00	224,227.00	11,508.00	12,996,832.00
JALPA	29,490,957.00	16,910,200.00	665,605.00	170,146.00	1,403,995.00	1,403,995.00	1,116,576.00	43,920.00	49,983,690.00
JEREZ	65,606,630.00	35,394,246.00	1,258,046.00	378,516.00	2,822,392.00	3,336,297.00	2,653,304.00	97,704.00	111,577,677.00
JIMENEZ DEL TEUL	8,845,804.00	4,773,307.00	169,622.00	51,034.00	384,650.00	307,409.00	244,478.00	13,176.00	14,788,480.00
JUAN ALDAMA	19,923,241.00	10,748,644.00	382,040.00	114,947.00	866,338.00	1,161,621.00	923,740.00	28,676.00	34,150,047.00
LUCHIPILA	17,827,327.00	9,617,703.00	341,848.00	102,863.00	714,082.00	774,082.00	616,614.00	26,644.00	30,081,174.00
LORETO	37,207,274.00	20,073,357.00	713,471.00	214,666.00	1,617,914.00	2,669,136.00	2,114,666.00	55,407.00	66,656,991.00
LUIS MOYA	12,325,101.00	6,648,365.00	236,342.00	71,110.00	635,943.00	710,332.00	565,933.00	16,360.00	16,360.00
MAZAPIL	53,632,161.00	28,934,322.00	1,028,426.00	309,428.00	2,332,134.00	1,637,820.00	1,233,003.00	79,872.00	89,077,166.00
MELCHOR OCAMPO	8,363,430.00	4,616,077.00	160,373.00	48,263.00	363,671.00	248,120.00	197,327.00	12,456.00	13,905,707.00
MEZQUITAL DEL ORO	8,869,336.00	3,161,108.00	112,356.00	33,805.00	284,784.00	190,230.00	161,286.00	6,724.00	9,771,629.00
MIGUEL AUZA	22,009,074.00	11,873,868.00	422,037.00	126,990.00	957,041.00	1,273,036.00	1,012,425.00	32,772.00	37,707,233.00
MONTE MAX	5,152,067.00	2,779,627.00	98,795.00	29,725.00	224,028.00	175,735.00	139,762.00	7,668.00	8,607,307.00
MONTE ESCOBEDO	15,640,318.00	8,383,942.00	297,996.00	89,669.00	675,760.00	602,419.00	479,096.00	23,148.00	26,092,329.00
MORELOS	14,222,933.00	7,673,170.00	162,696.00	49,919.00	366,718.00	268,861.00	200,726.00	12,524.00	14,166,965.00
MOYAHUA	8,479,245.00	4,674,654.00	162,696.00	49,919.00	366,718.00	268,861.00	200,726.00	12,524.00	14,166,965.00
NOCHISTLAN	35,112,945.00	18,943,177.00	673,311.00	202,684.00	1,626,647.00	1,635,864.00	1,300,653.00	52,296.00	59,447,497.00
NORIA DE ANGELES	14,974,914.00	8,076,974.00	287,153.00	86,398.00	651,165.00	891,297.00	708,834.00	22,296.00	25,701,031.00
OJOCALIENTE	36,243,663.00	19,653,266.00	694,992.00	209,108.00	1,676,015.00	2,259,490.00	1,796,935.00	63,976.00	62,387,436.00
PANUOCO	16,086,270.00	8,675,686.00	308,601.00	92,820.00	699,577.00	939,424.00	747,109.00	23,864.00	27,579,271.00
PINO	63,269,842.00	34,134,165.00	1,213,234.00	365,032.00	2,761,222.00	3,838,959.00	3,053,063.00	94,224.00	106,719,741.00
RIO GRANDE	64,891,256.00	29,667,678.00	317,271.00	105,487.00	2,391,239.00	3,346,226.00	2,662,789.00	81,900.00	94,614,747.00
SAIN ALTO	21,782,741.00	11,751,757.00	417,696.00	126,975.00	947,200.00	1,209,706.00	962,062.00	32,436.00	37,229,276.00
SALVADOR	5,397,985.00	2,912,200.00	103,512.00	31,143.00	234,724.00	189,412.00	150,636.00	8,040.00	9,027,652.00
SANTA MARIA DE LA PAZ	59,866,302.00	32,297,730.00	1,147,971.00	346,397.00	2,603,221.00	3,371,129.00	2,681,006.00	89,160.00	102,401,916.00
SOMBRERETE	3,662,609.00	1,932,810.00	66,697.00	20,669.00	165,766.00	109,001.00	66,686.00	6,340.00	6,961,698.00
SUSTICACAN	16,647,852.00	8,627,635.00	317,315.00	96,471.00	719,586.00	863,607.00	686,733.00	24,648.00	28,182,629.00
TABASCO	11,625,342.00	6,271,929.00	67,973.00	67,973.00	505,614.00	628,702.00	420,467.00	17,316.00	19,659,165.00
TEPECHTLAN	11,343,249.00	6,119,661.00	217,513.00	65,443.00	493,253.00	455,423.00	362,191.00	16,896.00	19,073,629.00
TEPETONGO	8,909,628.00	4,896,710.00	170,846.00	51,403.00	387,428.00	350,934.00	279,093.00	13,272.00	14,969,314.00
TEUL DE GLEZ ORTEGA	28,957,453.00	15,622,384.00	566,277.00	167,070.00	1,493,704.00	1,879,916.00	1,187,916.00	49,286.00	49,286,113.00
TLALLENANGO	16,034,678.00	8,111,230.00	288,296.00	87,742.00	663,763.00	990,462.00	787,700.00	22,392.00	25,975,265.00
TRANCOSO	5,573,841.00	3,007,071.00	106,891.00	32,166.00	242,374.00	201,036.00	169,840.00	6,304.00	9,331,543.00
VALPARAISO	49,820,044.00	26,877,742.00	956,327.00	287,436.00	2,166,374.00	2,059,940.00	1,638,241.00	74,196.00	83,879,300.00
VETAGRANDE	9,950,866.00	6,366,477.00	190,814.00	57,412.00	432,700.00	537,941.00	427,616.00	14,820.00	16,980,845.00
VILLA DE COS	42,820,056.00	23,101,403.00	821,100.00	247,049.00	1,861,990.00	2,048,946.00	1,629,495.00	63,768.00	72,593,796.00
VILLA GARCIA	17,483,036.00	9,432,095.00	335,246.00	100,667.00	760,230.00	1,004,224.00	796,646.00	26,040.00	29,940,386.00
VILLA GLEZ ORTEGA	12,380,758.00	6,679,823.00	237,407.00	71,430.00	538,363.00	704,395.00	560,192.00	18,432.00	21,190,400.00
VILLA HIDALGO	17,129,750.00	9,241,627.00	328,473.00	98,823.00	744,854.00	1,014,324.00	806,675.00	25,612.00	29,389,953.00
VILLANUEVA	32,494,133.00	17,630,910.00	623,094.00	187,473.00	1,412,973.00	1,689,662.00	1,343,443.00	48,393.00	55,329,281.00
ZACATECAS	138,664,304.00	74,824,531.00	2,659,531.00	890,209.00	6,031,013.00	7,868,039.00	6,267,341.00	206,460.00	237,341,428.00
TOTALES	1,616,157,126.00	871,909,827.00	30,990,714.00	9,324,372.00	70,276,885.00	86,914,440.00	69,121,668.00	2,406,816.00	2,767,101,848.00

NOTA: El reporte no incluye el Fondo del ISR, conceptos pagados en el ejercicio 2018.

GOBIERNO DEL ESTADO DE ZACATECAS
SECRETARÍA DE FINANZAS
 SUBSECRETARÍA DE EGRESOS

DIRECCIÓN DE CONTABILIDAD

CONCENTRADO DE CONCEPTOS PAGADOS A LOS MUNICIPIOS EN EL EJERCICIO 2018, SIN INCLUIR FISR Y RECURSOS CON METODO

MUNICIPIOS	FONDO GENERAL	FONDO MUNICIPAL	I.E.P.S.	ISAN	FISCALIZACION	COMPENSACION	TOTAL ACUMULADO
APOZOL	8,539,488.00	4,607,022.00	163,748.00	49,269.00	371,334.00	12,720.00	13,743,561.00
ATULCO	7,179,273.00	3,873,214.00	137,667.00	41,420.00	312,181.00	10,692.00	11,554,447.00
ATOLINGA	5,646,677.00	3,046,365.00	108,277.00	32,578.00	245,535.00	8,412.00	9,087,844.00
BENITO JUAREZ	6,601,658.00	3,561,578.00	126,589.00	38,089.00	287,067.00	9,828.00	10,524,809.00
CALERA	40,141,705.00	21,656,127.00	769,738.00	231,596.00	1,745,522.00	59,784.00	64,604,472.00
CANITAS	9,241,062.00	4,985,553.00	177,202.00	53,315.00	401,843.00	13,764.00	14,872,739.00
CONCEPCION DEL ORO	18,161,911.00	9,798,344.00	348,265.00	104,785.00	789,752.00	27,048.00	29,230,105.00
CUAUHTEMOC	11,835,097.00	6,385,026.00	226,947.00	68,281.00	514,533.00	17,628.00	19,047,612.00
CHALCHIHUITES	17,918,628.00	9,666,949.00	343,597.00	103,380.00	779,170.00	26,688.00	28,839,612.00
FRESNILLO	4,445,649.00	2,398,419.00	85,249.00	25,649.00	193,319.00	6,224.00	7,154,909.00
GARCIA DE LA CADENA	5,286,768.00	2,852,211.00	101,377.00	30,502.00	229,866.00	7,872.00	8,508,616.00
GENARO CODINA	187,413,584.00	101,108,752.00	3,593,762.00	1,081,276.00	8,149,486.00	279,096.00	301,625,956.00
GRAL ENRIQUE EDA	11,185,766.00	6,034,724.00	214,493.00	64,538.00	486,396.00	16,656.00	18,002,573.00
GRAL FCO R MURGUIA	7,395,104.00	3,989,643.00	141,806.00	42,668.00	321,572.00	11,016.00	11,901,807.00
GRAL JOAQUIN AMARO	30,963,973.00	16,705,045.00	593,751.00	178,645.00	1,346,441.00	46,116.00	49,833,971.00
GRAL PANFILO NATTERA	19,907,119.00	10,739,887.00	381,732.00	114,853.00	865,645.00	29,652.00	32,039,888.00
GUADALUPE	162,009,512.00	87,402,381.00	3,106,624.00	934,710.00	7,044,810.00	241,272.00	260,739,309.00
HUANUSCO	7,723,703.00	4,166,916.00	148,107.00	44,562.00	335,858.00	11,508.00	12,430,654.00
JALPA	29,490,957.00	15,910,200.00	565,505.00	170,146.00	1,282,382.00	43,920.00	47,463,110.00
JEREZ	65,606,630.00	35,394,246.00	1,258,046.00	378,515.00	2,852,835.00	97,040.00	105,587,976.00
JIMENEZ DEL TEUL	8,845,804.00	4,772,307.00	169,622.00	51,034.00	384,650.00	13,176.00	14,236,593.00
JUAN ALDAMA	19,923,241.00	10,748,544.00	382,040.00	114,947.00	866,338.00	29,676.00	32,064,786.00
JUCHIPILA	17,827,327.00	9,617,703.00	341,848.00	102,853.00	775,203.00	26,544.00	28,691,478.00
LORETO	37,207,274.00	20,073,357.00	713,471.00	214,666.00	1,617,914.00	55,407.00	59,882,089.00
LUIS MOYA	12,325,101.00	6,649,365.00	236,342.00	71,110.00	535,943.00	18,360.00	19,836,221.00
MAZAPIL	53,632,161.00	28,934,322.00	1,028,426.00	309,428.00	2,332,134.00	79,872.00	86,316,343.00
MELCHOR OCAMPO	8,363,430.00	4,512,077.00	160,373.00	48,253.00	363,671.00	12,456.00	13,460,260.00
MEZQUITAL DEL ORO	5,859,336.00	3,161,108.00	112,356.00	33,805.00	254,784.00	8,724.00	9,430,113.00
MIGUEL AUZA	22,009,074.00	11,873,868.00	422,037.00	126,980.00	957,041.00	32,772.00	35,421,772.00
MOXAM	5,152,067.00	2,779,527.00	98,795.00	29,725.00	224,028.00	7,668.00	8,291,810.00
MONTE ESCOBEDO	15,540,318.00	8,383,942.00	297,996.00	89,660.00	675,750.00	23,148.00	25,010,814.00
MORELOS	14,222,933.00	7,673,170.00	272,733.00	82,059.00	618,467.00	21,180.00	22,890,542.00
MOYAHUAN	8,479,295.00	4,574,554.00	162,595.00	48,919.00	388,718.00	12,624.00	13,646,705.00
NOCHISTLAN	35,112,945.00	18,943,177.00	673,311.00	202,584.00	1,526,847.00	52,296.00	56,511,160.00
NORIA DE ANGELES	14,974,914.00	8,078,974.00	287,153.00	86,398.00	651,165.00	22,296.00	24,100,900.00
OJOCALIENTE	36,243,663.00	19,553,256.00	694,992.00	209,108.00	1,576,015.00	53,976.00	58,331,010.00
PANUCO	16,088,270.00	8,679,606.00	308,501.00	92,820.00	699,577.00	23,964.00	25,892,738.00
PINOS	63,269,842.00	34,134,165.00	1,213,234.00	365,032.00	2,751,222.00	94,224.00	101,827,719.00
RIO GRANDE	54,991,258.00	29,667,578.00	1,054,487.00	317,271.00	2,391,239.00	81,900.00	88,503,733.00
SAIN ALTO	21,782,741.00	11,751,757.00	417,696.00	125,675.00	947,200.00	32,436.00	35,057,505.00
SALVADOR	5,397,985.00	2,917,200.00	103,512.00	31,143.00	234,724.00	8,040.00	8,687,604.00
SANTA MARIA DE LA PAZ	59,866,302.00	32,297,730.00	1,147,971.00	345,397.00	2,603,221.00	89,160.00	96,349,781.00
SOMBRERETE	3,582,609.00	1,932,810.00	66,697.00	20,669.00	155,766.00	5,340.00	5,765,911.00
SUSTICACAN	16,547,852.00	8,927,535.00	317,315.00	95,471.00	719,568.00	24,648.00	26,632,389.00
TABASCO	11,625,342.00	6,271,329.00	222,922.00	67,073.00	505,514.00	17,316.00	18,709,996.00
TEPECHTLAN	11,343,249.00	6,119,661.00	217,513.00	65,443.00	493,253.00	16,896.00	18,256,015.00
TEPETONGO	8,909,628.00	4,806,710.00	170,846.00	51,403.00	387,428.00	13,272.00	14,339,287.00
TEUL DE GLEZ ORTEGA	28,957,453.00	15,622,384.00	555,277.00	167,070.00	1,259,182.00	43,128.00	46,604,494.00
TILALTEANGO	15,034,678.00	8,111,230.00	288,298.00	86,742.00	653,763.00	22,392.00	24,197,103.00
TRANCOSO	5,573,841.00	3,007,071.00	106,891.00	32,156.00	242,374.00	8,304.00	8,970,627.00
VALPARAISO	49,820,044.00	26,877,742.00	955,327.00	287,436.00	2,166,374.00	74,196.00	80,181,119.00
VETAGRANDE	9,950,866.00	5,368,477.00	190,814.00	57,412.00	432,700.00	14,820.00	16,015,089.00
VILLA DE COS	42,820,056.00	23,101,403.00	821,100.00	247,048.00	1,861,982.00	63,768.00	68,915,357.00
VILLA GARCIA	17,483,038.00	9,432,095.00	335,246.00	100,867.00	760,230.00	26,040.00	28,137,516.00
VILLA GLEZ ORTEGA	12,380,756.00	6,679,423.00	237,407.00	71,430.00	536,363.00	18,432.00	19,925,854.00
VILLA HIDALGO	17,129,750.00	9,241,527.00	328,473.00	98,828.00	744,864.00	25,512.00	27,568,913.00
VILLANUEVA	32,494,133.00	17,530,510.00	623,094.00	187,473.00	1,412,973.00	48,393.00	52,296,576.00
ZACATECAS	138,694,304.00	74,824,531.00	2,699,531.00	800,209.00	6,031,013.00	206,460.00	223,216,048.00
TOTALES	1,616,157,126.00	871,909,827.00	30,990,714.00	9,324,372.00	70,276,885.00	2,406,816.00	2,601,065,740.00

**LEY DE COORDINACIÓN Y
COLABORACIÓN FINANCIERA
PARA EL ESTADO DE
ZACATECAS Y SUS MUNICIPIOS**

**MONTO CONSIDERADO EN EL
DECRETO DEL PRESUPUESTO
DE EGRESOS DEL EJERCICIO
FISCAL 2020, QUE SON LA BASE
DEL PAGO PROVISIONAL**

SECRETARÍA DE FINANZAS
SUBSECRETARÍA DE EGRESOS
DIRECCIÓN DE CONTABILIDAD

RESULTADO DE LA DISTRIBUCIÓN DE PARTICIPACIONES EN 2020 POR APLICACIÓN DEL COEFICIENTE EFECTIVO

NUM	Municipio	Fondo Único de Participaciones	Fondo de Estabilización Financiera	Factor del Fondo Único Integral	Recursos con Método 9/11 IEPS y 10 Entidades	Coefficiente de Fondos con método	Importe Total para 2020
301	APOZOL	14,283,037.00	433,203.00	0.5196931339	471,532.00	0.4090535194	15,187,772.00
302	APULCO	11,900,787.00	360,949.00	0.4330141611	375,853.00	0.3260517589	12,637,589.00
303	ATOLINGA	9,450,630.00	286,636.00	0.3438643448	193,075.00	0.1674923419	9,930,341.00
304	BENITO JUÁREZ	10,989,458.00	333,309.00	0.3998551268	335,736.00	0.2912505723	11,658,503.00
305	CALERA	69,983,353.00	2,122,585.00	2.5463878361	3,125,101.00	2.7110186388	75,231,039.00
306	CAÑITAS DE FELIPE PESCADOR	15,319,534.00	484,639.00	0.5574064094	616,124.00	0.5344866732	16,400,297.00
307	CONCEPCIÓN DEL ORO	30,180,557.00	915,372.00	1.0981297060	964,590.00	0.8367793332	32,060,519.00
308	CUAUHTEMOC	19,747,211.00	598,930.00	0.7185089159	903,664.00	0.7839261942	21,249,805.00
309	CHALCHIHUITES	30,826,780.00	934,972.00	1.1216427540	771,943.00	0.6696591965	32,533,695.00
310	EL PLATEADO DE JOAQUÍN AMARO	7,421,128.00	225,082.00	0.2700202572	111,626.00	0.0968353873	7,757,836.00
311	EL SALVADOR	8,711,215.00	264,210.00	0.3169605052	185,853.00	0.1612268876	9,161,278.00
312	FRESNILLO	321,427,993.00	9,748,866.00	11.6952656292	16,479,322.00	14.2957815503	347,656,181.00
313	GENARO CODINA	18,506,886.00	561,311.00	0.6733792563	623,776.00	0.5411243327	19,691,973.00
314	GENERAL ENRIQUE ESTRADA	12,453,802.00	377,722.00	0.4531357506	443,358.00	0.3846120443	13,274,882.00
315	GENERAL FRANCISCO R. MURGUÍA	51,314,739.00	1,556,369.00	1.8671040098	1,643,498.00	1.4257320346	54,514,606.00
316	GENERAL PÁNFILO NATERA	33,077,010.00	1,003,221.00	1.2035181300	1,671,245.00	1.4489013045	35,751,476.00
317	GUADALUPE	286,451,163.00	8,688,024.00	10.4226219013	13,480,722.00	11.8945014125	308,619,909.00
318	HUANUSCO	12,910,500.00	391,574.00	0.4697528749	311,494.00	0.2702209782	13,613,568.00
319	JALPA	50,086,039.00	1,519,103.00	1.8223974028	1,740,751.00	1.5100985475	53,345,893.00
320	JEREZ	112,501,271.00	3,412,148.00	4.0933965817	4,427,142.00	3.8405373651	120,340,561.00
321	JIMÉNEZ DEL TEUL	14,610,799.00	443,143.00	0.5316188159	319,718.00	0.2773549113	15,373,660.00
322	JUAN ALDAMA	33,377,782.00	1,012,343.00	1.2144618400	1,605,527.00	1.3927918740	35,995,652.00
323	JUCHIPILA	30,632,818.00	929,089.00	1.1145853975	918,823.00	0.7970774447	32,480,730.00
324	LORETO	61,931,247.00	1,878,366.00	2.2533892638	3,798,647.00	3.2953187751	67,608,260.00
325	LUÍS MOYA	20,597,343.00	624,716.00	0.7494412750	950,573.00	0.8246206298	22,172,631.00
326	MAZAPIL	92,336,457.00	2,800,552.00	3.3596930541	1,384,349.00	1.2009200913	96,521,358.00
327	MELCHOR OCAMPO	13,729,261.00	416,407.00	0.4995437930	201,084.00	0.1744401724	14,346,752.00
328	MEZQUITAL DEL ORO	9,733,008.00	295,201.00	0.3541387591	194,434.00	0.1686709917	10,222,643.00
329	MIGUEL AUZA	36,874,474.00	1,118,398.00	1.3416901470	1,707,428.00	1.4811908100	39,700,300.00
330	MOMAX	8,600,993.00	260,867.00	0.3129500297	176,988.00	0.1535346467	9,038,846.00
331	MONTE ESCOBEDO	26,135,969.00	792,700.00	0.9509659926	639,079.00	0.5543996516	27,567,748.00
332	MORELOS	24,503,772.00	743,196.00	0.8915780091	890,505.00	0.7725119013	26,137,473.00
333	MOYAHUA DE ESTRADA	14,196,334.00	430,573.00	0.5165383594	322,149.00	0.2794640741	14,949,056.00
334	NOCHISTLAN DE MEJÍA	60,109,820.00	1,823,122.00	2.1871159903	2,110,096.00	1.8305051941	64,043,038.00
335	NORIA DE ÁNGELES	24,742,072.00	750,424.00	0.9002486185	1,253,058.00	1.0870252988	26,745,554.00
336	OJOCALIENTE	62,349,457.00	1,891,050.00	2.2686059581	3,134,467.00	2.7191451191	67,374,974.00
337	PANUCO	26,775,191.00	812,088.00	0.9742243126	1,330,717.00	1.1543944407	28,917,996.00
338	PINOS	104,305,709.00	3,163,578.00	3.7951982888	5,303,703.00	4.6009525972	112,772,990.00
339	RÍO GRANDE	93,009,571.00	2,820,967.00	3.3841845172	4,849,333.00	4.2067872860	100,679,871.00
340	SÁIN ALTO	36,228,043.00	1,098,791.00	1.3181695034	1,670,815.00	1.4494290993	38,997,649.00
341	SANTA MARÍA DE LA PAZ	8,991,993.00	272,726.00	0.3271767118	210,523.00	0.1826286868	9,475,242.00
342	SOMBRERETE	100,478,038.00	3,047,485.00	3.6559271065	4,616,213.00	4.0045557917	108,141,734.00
343	SUSTICACÁN	5,984,138.00	181,486.00	0.2177348698	103,689.00	0.0899495910	6,269,325.00
344	TABASCO	27,712,678.00	840,522.00	1.0083351220	1,178,330.00	1.0221995591	29,731,530.00
345	TEPECHITLÁN	19,549,762.00	592,942.00	0.7113246585	610,690.00	0.5297720739	20,753,394.00
346	TEPETONGO	18,868,939.00	572,292.00	0.6865526797	506,215.00	0.4391401067	19,947,446.00
347	TEUL DE GONZÁLEZ, ORTEGA	14,932,440.00	452,899.00	0.5433218562	406,030.00	0.3522301915	15,791,369.00
348	TLALTENANGO DE SÁNCHEZ ROMÁN	49,257,203.00	1,493,964.00	1.7922398984	2,057,538.00	1.7849100566	52,808,705.00
349	TRANCOSO	24,849,928.00	753,695.00	0.9041729867	1,317,273.00	1.1427320110	26,920,896.00
350	TRINIDAD GARCÍA DE LA CADENA	9,355,126.00	283,740.00	0.3403894096	219,033.00	0.1900107567	9,857,899.00
351	VALPARAÍSO	83,889,741.00	2,547,397.00	3.0559949696	2,428,456.00	2.1066814556	88,965,584.00
352	VETAGRÁNDE	16,727,852.00	507,347.00	0.6086412427	737,976.00	0.6401929512	17,972,975.00
353	VILLA DE COS	71,108,513.00	2,156,711.00	2.5873071729	2,874,878.00	2.3204513112	75,940,102.00
354	VILLA GARCÍA	29,063,015.00	881,477.00	1.0574675875	1,419,031.00	1.2310066786	31,363,523.00
355	VILLA GONZÁLEZ ORTEGA	20,569,465.00	623,869.00	0.7484269202	994,122.00	0.8623994451	22,187,456.00
356	VILLA HIDALGO	28,213,324.00	855,706.00	1.0265512716	1,418,601.00	1.2306344734	30,487,631.00
357	VILLANUEVA	54,613,223.00	1,656,411.00	1.9871204932	2,157,221.00	1.8713857324	58,426,855.00
358	ZACATECAS	241,771,529.00	7,332,898.00	8.7969384316	10,580,306.00	9.1783942323	259,684,733.00
359	PENDIENTE DE DISTRIBUIR	-	-	-	-	-	121,673,116.00
TOTALES		2,748,359,918.00	83,357,374.00	100.00	115,274,021.00	100.00	3,066,664,429.00

**LEY DE COORDINACIÓN Y
COLABORACIÓN FINANCIERA
PARA EL ESTADO DE
ZACATECAS Y SUS MUNICIPIOS**

**MONTO DETERMINADO COMO
AJUSTES AL APLICAR EL
COEFICIENTE DEFINITIVO
DETERMINADO EN EL PROCESO
CONTENIDO EN EL ART. 35**

GOBIERNO DEL ESTADO DE ZACATECAS
SECRETARÍA DE FINANZAS
SUBSECRETARÍA DE EGRESOS

DIRECCIÓN DE CONTABILIDAD

AJUSTE GENERAL POR EL PAGO TRANSFERIDO A LOS MUNICIPIOS DE ENERO A MARZO DEL AÑO 2020 - PAGO PROVISIONAL

MUNICIPIOS	FONDO GENERAL	FONTEO MUNICIPAL	I.E.P.S.	ISAN	FONDO FISCALIZACIÓN	10 Entidades con menos PIB	Recursos de los 9114 del IEFPS	COMPENSACION ISAN	TOTAL ACUMULADO
APOZOL	7,394.00	2,465.00	152.00	36.00	278.00	(141.00)	(75.00)	12.00	10,108.00
APULCO	12,515.00	4,158.00	256.00	61.00	489.00	80.00	48.00	18.00	17,603.00
ATOLINGA	(7,564.00)	(2,513.00)	(151.00)	(37.00)	(283.00)	(239.00)	(137.00)	(12.00)	(10,835.00)
BENITO JUAREZ	11,282.00	3,747.00	231.00	54.00	422.00	56.00	31.00	15.00	15,838.00
CALERA	(228,467.00)	(75,898.00)	(4,676.00)	(1,121.00)	(8,551.00)	(2,455.00)	(1,231.00)	(336.00)	(322,435.00)
CAÑITAS	4,724.00	1,583.00	98.00	24.00	175.00	(107.00)	(59.00)	6.00	6,430.00
CONCEPCION DEL ORO	49,078.00	16,303.00	1,005.00	243.00	1,839.00	288.00	183.00	72.00	69,890.00
CUAUHTEMOC	12,078.00	4,014.00	248.00	60.00	451.00	106.00	62.00	18.00	17,035.00
CHALCHIHUITES	93,188.00	30,587.00	1,905.00	458.00	3,488.00	852.00	492.00	138.00	131,485.00
FRESNILLO	(1,707.00)	(565.00)	(35.00)	(8.00)	(82.00)	(164.00)	(93.00)	(3.00)	(2,638.00)
GARCIA DE LA CADENA	18,766.00	6,235.00	383.00	92.00	703.00	53.00	30.00	30.00	26,292.00
GEVARO CODINA	124,855.00	41,481.00	2,555.00	615.00	4,672.00	2,701.00	1,542.00	186.00	178,616.00
GRAL ENRIQUE EDA	15,351.00	5,104.00	314.00	74.00	574.00	205.00	119.00	21.00	21,772.00
GRAL FCO R MURGUA	(16,586.00)	(5,510.00)	(339.00)	(61.00)	(821.00)	(282.00)	(162.00)	(24.00)	(23,805.00)
GRAL JOAQUIN AMARO	24,488.00	8,127.00	501.00	119.00	919.00	151.00	(87.00)	36.00	33,832.00
GRAL PANFILO NATERA	40,832.00	13,555.00	835.00	209.00	1,529.00	264.00	150.00	60.00	57,435.00
GUADALUPE	(295,896.00)	(98,297.00)	(6,055.00)	(1,452.00)	(11,073.00)	(3,588.00)	(2,048.00)	(438.00)	(407,575.00)
HUANUSCO	1,156.00	384.00	22.00	4.00	43.00	(218.00)	(124.00)	3.00	1,270.00
JALPA	(6,765.00)	(2,247.00)	(137.00)	(34.00)	(252.00)	(682.00)	(389.00)	(9.00)	(10,515.00)
JEREZ	(238,167.00)	(79,121.00)	(4,875.00)	(1,165.00)	(6,916.00)	(3,982.00)	(2,274.00)	(351.00)	(338,855.00)
JIMENEZ DEL TEUL	12,671.00	4,209.00	259.00	52.00	473.00	(13.00)	(7.00)	18.00	17,672.00
JUAN ALDAMA	27,934.00	9,278.00	572.00	137.00	1,044.00	410.00	233.00	42.00	39,851.00
JUCHIPILA	(51,281.00)	(17,037.00)	(1,050.00)	(252.00)	(1,917.00)	(1,071.00)	(610.00)	(76.00)	(73,293.00)
LORETO	90,176.00	29,856.00	1,845.00	443.00	3,376.00	1,855.00	1,117.00	132.00	128,999.00
LUIS MOYA	(1,818.00)	(605.00)	(38.00)	(10.00)	(69.00)	(39.00)	(22.00)	(3.00)	(2,504.00)
MAZAPIL	361,372.00	120,947.00	7,394.00	1,774.00	13,528.00	4,352.00	2,483.00	534.00	511,484.00
MELCHOR OCAMPO	15,446.00	5,131.00	316.00	75.00	578.00	130.00	73.00	24.00	21,773.00
MEZQUITAL DEL ORO	8,553.00	2,842.00	174.00	42.00	319.00	63.00	35.00	16.00	12,043.00
MIGUEL ALZA	10,718.00	3,591.00	220.00	54.00	403.00	279.00	157.00	15.00	15,407.00
MOMAX	(4,137.00)	(1,374.00)	(84.00)	(20.00)	(165.00)	(200.00)	(114.00)	(6.00)	(6,090.00)
MONTE ESCOBEDO	15,401.00	5,116.00	315.00	75.00	577.00	(325.00)	(184.00)	24.00	20,995.00
MORELOS	(78,255.00)	(25,995.00)	(1,602.00)	(384.00)	(2,929.00)	(946.00)	(539.00)	(117.00)	(110,768.00)
MOYAHUA	(15,129.00)	(5,025.00)	(310.00)	(74.00)	(566.00)	(519.00)	(295.00)	(21.00)	(21,940.00)
NOCHISTLAN	(102,015.00)	(33,890.00)	(2,088.00)	(501.00)	(3,821.00)	(1,948.00)	(1,112.00)	(150.00)	(145,525.00)
NORIA DE ANGELES	9,855.00	3,277.00	202.00	48.00	389.00	349.00	199.00	15.00	14,324.00
OJOCALIENTE	546,044.00	181,398.00	11,175.00	2,680.00	20,439.00	7,261.00	4,145.00	810.00	773,852.00
PANUJO	37,520.00	12,455.00	757.00	184.00	1,404.00	703.00	401.00	57.00	53,501.00
PINOS	108,670.00	36,101.00	2,224.00	532.00	4,069.00	1,314.00	748.00	159.00	153,817.00
RIO GRANDE	(67,549.00)	(19,252.00)	(1,185.00)	(284.00)	(2,189.00)	(782.00)	(448.00)	(84.00)	(82,152.00)
SAIN ALTO	50,099.00	16,542.00	1,026.00	246.00	1,874.00	695.00	395.00	75.00	71,853.00
SALVADOR	(4,253.00)	(1,416.00)	(87.00)	(21.00)	(159.00)	(172.00)	(88.00)	(5.00)	(6,222.00)
SANTA MARIA DE LA PAZ	(62,653.00)	(17,497.00)	(1,077.00)	(253.00)	(1,971.00)	(1,426.00)	(812.00)	(78.00)	(75,768.00)
SOMBRERETE	7,318.00	2,430.00	149.00	36.00	275.00	48.00	26.00	12.00	10,294.00
SUSTIGACAN	5,373.00	1,785.00	109.00	25.00	202.00	(210.00)	(118.00)	9.00	7,175.00
TABASCO	(8,910.00)	(2,951.00)	(183.00)	(45.00)	(333.00)	(357.00)	(204.00)	(12.00)	(13,005.00)
TEPECHTLAN	9,640.00	3,202.00	197.00	48.00	381.00	(355.00)	(201.00)	15.00	12,907.00
TEPETONGO	7,599.00	2,521.00	165.00	38.00	286.00	(84.00)	(46.00)	9.00	10,467.00
TEUL DE GLEZ ORTEGA	(40,862.00)	(13,575.00)	(837.00)	(200.00)	(1,532.00)	(160.00)	(91.00)	(60.00)	(57,317.00)
TLALTEMANGO	23,370.00	7,764.00	479.00	116.00	876.00	582.00	332.00	36.00	33,555.00
TRANCOSO	(11,089.00)	(3,683.00)	(226.00)	(55.00)	(415.00)	(289.00)	(165.00)	(15.00)	(15,937.00)
VALPARAISO	(6,949.00)	(2,309.00)	(142.00)	(34.00)	(260.00)	(1,353.00)	(771.00)	(9.00)	(11,827.00)
VELTAGRANDE	8,390.00	2,787.00	172.00	41.00	314.00	253.00	145.00	12.00	12,114.00
VILLA DE COS	124,050.00	41,211.00	2,538.00	610.00	4,644.00	1,623.00	925.00	183.00	175,784.00
VILLA GARCIA	20,521.00	6,817.00	420.00	101.00	768.00	387.00	222.00	30.00	29,766.00
VILLA GLEZ ORTEGA	32,350.00	10,745.00	583.00	159.00	1,211.00	453.00	283.00	48.00	45,903.00
VILLA HIDALGO	33,019.00	10,959.00	676.00	182.00	1,237.00	524.00	298.00	51.00	46,935.00
VILLANUEVA	57,617.00	19,107.00	1,177.00	282.00	1,553.00	(362.00)	(207.00)	84.00	79,751.00
ZACATECAS	(808,843.00)	(268,701.00)	(16,549.00)	(3,971.00)	(30,278.00)	(10,854.00)	(6,201.00)	(1,197.00)	(1,146,604.00)
TOTALES	7.00	-5.00	1.00	-7.00	51.00	-2.00	0.00	18.00	21.00

GOBIERNO DEL ESTADO DE ZACATECAS

SECRETARÍA DE FINANZAS

SUBSECRETARÍA DE EGRESOS

DIRECCIÓN DE CONTABILIDAD

IMPORTE MENSUAL DERIVADO DE AJUSTES POR PAGO PROVISIONAL REALIZADO LOS MUNICIPIOS EN 2020

MUNICIPIOS	ENERO	FEBRERO	MARZO	TOTAL ACUMULADO
APOZOL	2,214.00	4,277.00	3,617.00	10,108.00
APULCO	3,912.00	7,407.00	6,284.00	17,603.00
ATOLINGA	(2,462.00)	(4,581.00)	(3,896.00)	(10,939.00)
BENITO JUÁREZ	3,516.00	6,669.00	5,653.00	15,838.00
CALERA	(71,746.00)	(135,616.00)	(115,073.00)	(322,435.00)
CAÑITAS DE FELIPE PESCADOR	1,407.00	2,723.00	2,300.00	6,430.00
CONCEPCIÓN DEL ORO	15,324.00	29,038.00	24,628.00	68,990.00
CUAUHTEMOC	3,789.00	7,166.00	6,081.00	17,035.00
CHALCHIHUITES	29,256.00	55,306.00	46,927.00	131,489.00
EL PLATEADO DE JOAQUÍN AMARO	(611.00)	(1,090.00)	(937.00)	(2,638.00)
EL SALVADOR	5,832.00	11,073.00	9,387.00	26,292.00
FRESNILLO	39,987.00	74,941.00	63,688.00	178,616.00
GENARO CODINA	4,854.00	9,150.00	7,768.00	21,772.00
GENERAL ENRIQUE ESTRADA	(5,272.00)	(9,915.00)	(8,418.00)	(23,605.00)
GENERAL FRANCISCO R. MURGUÍA	7,490.00	14,319.00	12,123.00	33,932.00
GENERAL PÁNFILO NATERA	12,762.00	24,171.00	20,502.00	57,435.00
GUADALUPE	(89,674.00)	(172,201.00)	(145,701.00)	(407,576.00)
HUANUSCO	247.00	562.00	461.00	1,270.00
JALPA	(2,439.00)	(4,345.00)	(3,731.00)	(10,515.00)
JEREZ	(75,679.00)	(142,308.00)	(120,868.00)	(338,855.00)
JIMÉNEZ DEL TEUL	3,910.00	7,451.00	6,311.00	17,672.00
JUAN ALDAMA	8,847.00	16,658.00	14,146.00	39,651.00
JUCHIPILA	(16,401.00)	(30,757.00)	(26,135.00)	(73,293.00)
LORETO	28,880.00	54,122.00	45,997.00	128,999.00
LUÍS MOYA	(583.00)	(1,093.00)	(928.00)	(2,604.00)
MAZAPIL	113,965.00	215,015.00	182,504.00	511,484.00
MELCHOR OCAMPO	4,844.00	9,160.00	7,769.00	21,773.00
MEZQUITAL DEL ORO	2,677.00	5,068.00	4,298.00	12,043.00
MIGUEL AUZA	3,457.00	6,459.00	5,491.00	15,407.00
MOMAX	(1,383.00)	(2,541.00)	(2,166.00)	(6,090.00)
MONTE ESCOBEDO	4,597.00	8,891.00	7,511.00	20,999.00
MORELOS	(24,680.00)	(46,564.00)	(39,524.00)	(110,768.00)
MOYAHUA DE ESTRADA	(4,941.00)	(9,184.00)	(7,815.00)	(21,940.00)
NOCHISTLAN DE MEJÍA	(32,539.00)	(61,088.00)	(51,899.00)	(145,526.00)
NORIA DE ÁNGELES	3,228.00	5,994.00	5,102.00	14,324.00
OJOCALIENTE	172,555.00	325,265.00	276,132.00	773,952.00
PANUCO	11,961.00	22,461.00	19,079.00	53,501.00
PINOS	34,273.00	64,661.00	54,883.00	153,817.00
RÍO GRANDE	(18,318.00)	(34,523.00)	(29,311.00)	(82,152.00)
SAÍN ALTO	15,846.00	29,858.00	25,349.00	71,053.00
SANTA MARÍA DE LA PAZ	(1,406.00)	(2,600.00)	(2,216.00)	(6,222.00)
SOMBRETERE	(17,008.00)	(31,754.00)	(27,006.00)	(75,768.00)
SUSTICACÁN	2,286.00	4,334.00	3,674.00	10,294.00
TABASCO	1,556.00	3,048.00	2,571.00	7,175.00
TEPECHTLÁN	(2,937.00)	(5,437.00)	(4,631.00)	(13,005.00)
TEPETONGO	2,803.00	5,482.00	4,622.00	12,907.00
TEUL DE GONZÁLEZ. ORTEGA	2,303.00	4,422.00	3,742.00	10,467.00
TLALTENANGO DE SÁNCHEZ ROMÁN	(12,719.00)	(24,134.00)	(20,464.00)	(57,317.00)
TRANCOSO	7,525.00	14,069.00	11,961.00	33,555.00
TRINIDAD GARCÍA DE LA CADENA	(3,576.00)	(6,681.00)	(5,680.00)	(15,937.00)
VALPARAÍSO	(2,838.00)	(4,819.00)	(4,170.00)	(11,827.00)
VETAGRANDE	2,723.00	5,076.00	4,315.00	12,114.00
VILLA DE COS	39,187.00	73,880.00	62,717.00	175,784.00
VILLA GARCÍA	6,543.00	12,286.00	10,437.00	29,266.00
VILLA GONZÁLEZ ORTEGA	10,239.00	19,287.00	16,377.00	45,903.00
VILLA HIDALGO	10,476.00	19,716.00	16,744.00	46,936.00
VILLANUEVA	17,603.00	33,652.00	28,496.00	79,751.00
ZACATECAS	(255,660.00)	(481,864.00)	(409,080.00)	(1,146,604.00)
TOTALES	2.00	21.00	-2.00	21.00

**LEY DE COORDINACIÓN Y
COLABORACIÓN FINANCIERA
PARA EL ESTADO DE
ZACATECAS Y SUS MUNICIPIOS**

**COMPARATIVOS DE LOS
COEFICIENTES DEFINITIVOS
2020 vs 2019**

SECRETARÍA DE FINANZAS
SUBSECRETARÍA DE EGRESOS
DIRECCIÓN DE CONTABILIDAD

COMPARATIVO DE PARTICIPACIONES ESTIMADAS (Coeficiente def. 2018 Vs Coeficiente def. 2018)

NUM	Municipio	Monto con Coeficiente Definitivo 2019	Monto con Coeficiente Definitivo 2020	Variaciones Coef. Def. 19 - Coef. Def. 20
301	APOZOL	14,756,649.00	15,187,772.00	431,123.00
302	APULCO	12,238,162.00	12,637,589.00	399,427.00
303	ATOLINGA	9,725,332.00	9,930,341.00	205,009.00
304	BENITO JUÁREZ	11,291,767.00	11,658,503.00	366,736.00
305	CALERA	74,733,651.00	75,231,039.00	497,388.00
306	CAÑITAS DE FELIPE PESCADOR	15,954,608.00	16,400,297.00	445,689.00
307	CONCEPCIÓN DEL ORO	30,940,361.00	32,060,519.00	1,120,158.00
308	CUAUHTEMOC	20,634,066.00	21,249,805.00	615,739.00
309	CHALCHIHUITES	31,125,852.00	32,533,695.00	1,407,843.00
310	EL PLATEADO DE JOAQUÍN AMARO	7,571,629.00	7,757,836.00	186,207.00
311	EL SALVADOR	8,812,154.00	9,161,278.00	349,124.00
312	FRESNILLO	338,024,352.00	347,656,181.00	9,631,829.00
313	GENARO CODINA	19,094,327.00	19,691,973.00	597,646.00
314	GENERAL ENRIQUE ESTRADA	13,040,660.00	13,274,882.00	234,222.00
315	GENERAL FRANCISCO R. MURGUÍA	52,976,655.00	54,514,606.00	1,537,951.00
316	GENERAL. PÁNFILO NATERA	34,589,609.00	35,751,476.00	1,161,867.00
317	GUADALUPE	302,547,267.00	308,619,909.00	6,072,642.00
318	HUANUSCO	13,261,117.00	13,613,568.00	352,451.00
319	JALPA	52,033,890.00	53,345,893.00	1,312,003.00
320	JEREZ	118,768,356.00	120,340,561.00	1,572,205.00
321	JIMÉNEZ DEL TEUL	14,903,946.00	15,373,660.00	469,714.00
322	JUAN ALDAMA	34,905,105.00	35,995,652.00	1,090,547.00
323	JUCHIPILA	31,975,945.00	32,480,730.00	504,785.00
324	LORETO	65,321,035.00	67,608,260.00	2,287,225.00
325	LUÍS MOYA	21,619,760.00	22,172,631.00	552,871.00
326	MAZAPIL	91,806,714.00	96,521,358.00	4,714,644.00
327	MELCHOR OCAMPO	13,884,754.00	14,346,752.00	461,998.00
328	MEZQUITAL DEL ORO	9,908,861.00	10,222,643.00	313,782.00
329	MIGUEL AUZA	38,621,862.00	39,700,300.00	1,078,438.00
330	MOMAX	8,835,251.00	9,038,846.00	203,595.00
331	MONTE ESCOBEDO	26,773,060.00	27,567,748.00	794,688.00
332	MORELOS	25,958,949.00	26,137,473.00	178,524.00
333	MOYAHUA DE ESTRADA	14,664,774.00	14,949,056.00	284,282.00
334	NOCHISTLAN DE MEJÍA	63,052,709.00	64,043,038.00	990,329.00
335	NORIA DE ÁNGELES	26,001,744.00	26,745,554.00	743,810.00
336	OJOCALIENTE	62,254,599.00	67,374,974.00	5,120,375.00
337	PANUCO	27,946,446.00	28,917,996.00	971,550.00
338	PINOS	109,227,267.00	112,772,990.00	3,545,723.00
339	RÍO GRANDE	98,480,472.00	100,679,871.00	2,199,399.00
340	SAÍN ALTO	37,692,330.00	38,997,649.00	1,305,319.00
341	SANTA MARÍA DE LA PAZ	9,261,121.00	9,475,242.00	214,121.00
342	SOMBRERETE	105,723,960.00	108,141,734.00	2,417,774.00
343	SUSTICACÁN	6,064,061.00	6,269,325.00	205,264.00
344	TABASCO	28,943,421.00	29,731,530.00	788,109.00
345	TEPECHTLÁN	20,282,029.00	20,753,394.00	471,365.00
346	TEPETONGO	19,382,772.00	19,947,446.00	564,674.00
347	TEUL DE GONZÁLEZ. ORTEGA	15,342,927.00	15,791,369.00	448,442.00
348	TLALTENANGO DE SÁNCHEZ ROMÁN	51,715,690.00	52,808,705.00	1,093,015.00
349	TRANCOSO	26,088,070.00	26,920,896.00	832,826.00
350	TRINIDAD GARCÍA DE LA CADENA	9,676,828.00	9,857,899.00	181,071.00
351	VALPARAÍSO	86,751,550.00	88,965,594.00	2,214,044.00
352	VETAGRANDE	17,461,900.00	17,972,975.00	511,075.00
353	VILLA DE COS	73,232,105.00	75,940,102.00	2,707,997.00
354	VILLA GARCÍA	30,436,504.00	31,363,523.00	927,019.00
355	VILLA GONZÁLEZ ORTEGA	21,420,799.00	22,187,456.00	766,657.00
356	VILLA HIDALGO	29,505,300.00	30,487,631.00	982,331.00
357	VILLANUEVA	56,589,675.00	58,426,855.00	1,837,180.00
358	ZACATECAS	258,120,362.00	259,684,733.00	1,564,371.00
TOTALES		2,871,955,121.00	2,946,991,313.00	75,036,192.00

NOTA: El monto presupuestado no se considera el Fondo del Impuesto sobre la Renta 2020

SECRETARÍA DE FINANZAS
SUBSECRETARÍA DE EGRESOS
DIRECCIÓN DE CONTABILIDAD

COMPARATIVO DE PARTICIPACIONES PARA EL EJERCICIO 2020 (Coeficiente Final 2020 Vs Coeficiente FINAL 2019) Orden

NUM	Municipio	Presupuesto prelliminar 2019	Presupuesto Coeficiente final 2020	Variaciones Coef. Final - 2020 vs 2020
350	TRINIDAD GARCÍA DE LA CADENA	9,676,828.00	9,857,899.00	181,071.00
332	MORELOS	25,958,949.00	26,137,473.00	178,524.00
310	EL PLATEADO DE JOAQUÍN AMARO	7,571,629.00	7,757,836.00	186,207.00
330	MOMAX	8,835,251.00	9,038,846.00	203,595.00
303	ATOLINGA	9,725,332.00	9,930,341.00	205,009.00
343	SUSTICACÁN	6,064,061.00	6,269,325.00	205,264.00
341	SANTA MARÍA DE LA PAZ	9,261,121.00	9,475,242.00	214,121.00
314	GENERAL ENRIQUE ESTRADA	13,040,660.00	13,274,882.00	234,222.00
333	MOYAHUA DE ESTRADA	14,664,774.00	14,949,056.00	284,282.00
328	MEZQUITAL DEL ORO	9,908,861.00	10,222,643.00	313,782.00
311	EL SALVADOR	8,812,154.00	9,161,278.00	349,124.00
318	HUANUSCO	13,261,117.00	13,613,568.00	352,451.00
304	BENITO JUÁREZ	11,291,767.00	11,658,503.00	366,736.00
302	APULCO	12,238,162.00	12,637,589.00	399,427.00
301	APOZOL	14,756,649.00	15,187,772.00	431,123.00
306	CAÑITAS DE FELIPE PESCADOR	15,954,608.00	16,400,297.00	445,689.00
347	TEUL DE GONZÁLEZ. ORTEGA	15,342,927.00	15,791,369.00	448,442.00
327	MELCHOR OCAMPO	13,884,754.00	14,346,752.00	461,998.00
321	JIMÉNEZ DEL TEUL	14,903,946.00	15,373,660.00	469,714.00
345	TEPECHTLÁN	20,282,029.00	20,753,394.00	471,365.00
305	CALERA	74,733,651.00	75,231,039.00	497,388.00
323	JUCHIPILA	31,975,945.00	32,480,730.00	504,785.00
352	VETAGRANDE	17,461,900.00	17,972,975.00	511,075.00
325	LUÍS MOYA	21,619,760.00	22,172,631.00	552,871.00
346	TEPETONGO	19,382,772.00	19,947,446.00	564,674.00
313	GENARO CODINA	19,094,327.00	19,691,973.00	597,646.00
308	CUAUHTEMOC	20,634,066.00	21,249,805.00	615,739.00
335	NORIA DE ÁNGELES	26,001,744.00	26,745,554.00	743,810.00
355	VILLA GONZÁLEZ ORTEGA	21,420,799.00	22,187,456.00	766,657.00
344	TABASCO	28,943,421.00	29,731,530.00	788,109.00
331	MONTE ESCOBEDO	26,773,060.00	27,567,748.00	794,688.00
354	VILLA GARCÍA	30,436,504.00	31,363,523.00	927,019.00
349	TRANCOSO	26,088,070.00	26,920,896.00	832,826.00
337	PANUCO	27,946,446.00	28,917,996.00	971,550.00
356	VILLA HIDALGO	29,505,300.00	30,487,631.00	982,331.00
334	NOCHISTLAN DE MEJÍA	63,052,709.00	64,043,038.00	990,329.00
329	MIGUEL AUZA	38,621,862.00	39,700,300.00	1,078,438.00
322	JUAN ALDAMA	34,905,105.00	35,995,652.00	1,090,547.00
348	TLALTENANGO DE SÁNCHEZ ROMÁN	51,715,690.00	52,808,705.00	1,093,015.00
307	CONCEPCIÓN DEL ORO	30,940,361.00	32,060,519.00	1,120,158.00
316	GENERAL. PÁNFILO NATERA	34,589,609.00	35,751,476.00	1,161,867.00
340	SAÍN ALTO	37,692,330.00	38,997,649.00	1,305,319.00
319	JALPA	52,033,890.00	53,345,893.00	1,312,003.00
309	CHALCHIHUITES	31,125,852.00	32,533,695.00	1,407,843.00
315	GENERAL FRANCISCO R. MURGUÍA	52,976,655.00	54,514,606.00	1,537,951.00
358	ZACATECAS	258,120,362.00	259,684,733.00	1,564,371.00
320	JEREZ	118,768,356.00	120,340,561.00	1,572,205.00
357	VILLANUEVA	56,589,675.00	58,426,855.00	1,837,180.00
339	RÍO GRANDE	98,480,472.00	100,679,871.00	2,199,399.00
351	VALPARAÍSO	86,751,550.00	88,965,594.00	2,214,044.00
324	LORETO	65,321,035.00	67,608,260.00	2,287,225.00
342	SOMBRETE	105,723,960.00	108,141,734.00	2,417,774.00
353	VILLA DE COS	73,232,105.00	75,940,102.00	2,707,997.00
338	PINOS	109,227,267.00	112,772,990.00	3,545,723.00
326	MAZAPIL	91,806,714.00	96,521,358.00	4,714,644.00
336	OJOCALIENTE	62,254,599.00	67,374,974.00	5,120,375.00
317	GUADALUPE	302,547,267.00	308,619,909.00	6,072,642.00
312	FRESNILLO	338,024,352.00	347,656,181.00	9,631,829.00
TOTALES		2,871,955,121.00	2,946,991,313.00	75,036,192.00

NOTA: El monto presupuestado no se considera el Fondo del Impuesto sobre la Renta 2020

**LEY DE COORDINACIÓN Y
COLABORACIÓN FINANCIERA
PARA EL ESTADO DE
ZACATECAS Y SUS MUNICIPIOS**

**DOCUMENTACIÓN OFICIAL
BASE PARA EL ANÁLISIS DE
DISTRIBUCIÓN**

MEMORANDUM No. 135

L.C. MARIO SALAZAR NOYOLA
DIRECTOR DE CONTABILIDAD
PRESENTE

Anteponiendo un saludo, en cumplimiento al Capítulo I, del Título IV Transferencias a Municipios de la Ley de Coordinación y Colaboración Financiera del Estado de Zacatecas y sus Municipios, referente a la entrega de participaciones a los Municipios del Estado, y además cumpliendo con las Reglas de Validación de las Cifras del Impuesto Predial y los Derechos por el Suministro de Agua Potable y Alcantarillado, reportadas por los Municipios del Estado, para el Cálculo de los Coeficientes de Distribución del Fondo Único de Participaciones, aprobadas en la Novena Reunión del 28 de marzo del 2019 por el Comité de Operación Financiera, me permito hacer de su conocimiento:

LAS CIFRAS DEFINITIVAS DE RECAUDACIÓN DEL IMPUESTO PREDIAL Y DERECHOS POR SUMINISTRO DE AGUA ENTREGADAS POR LOS MUNICIPIOS EN LOS FORMATOS QUE PARA TAL EFECTO FUERON PUBLICADOS EN EL PERIÓDICO OFICIAL DEL ESTADO (NÚM. 52, 29-06-2019).

Lo anterior en el anéxo siguiente conforme a los acuerdos:


Acuerdo No. 2020/COFIN/011-03. Se aprueban por Unanimidad, las Cifras del Impuesto Predial presentadas por los Municipios en los Formatos establecidos por la Secretaría de Finanzas en cumplimiento a los Artículos 34 de la Ley de Coordinación y Colaboración Financiera y a las Reglas de Validación para los Municipios del Estado de Zacatecas, de acuerdo al siguiente cuadro: -----

Acuerdo No. 2020/COFIN/011-04. Se aprueban por Unanimidad, las Cifras de los Derechos por Suministro de Agua Potable y Alcantarillado presentadas por los Municipios en los Formatos establecidos por la Secretaría de Finanzas en cumplimiento a los Artículos 34 y 35 de la Ley de Coordinación y Colaboración Financiera y a las Reglas de Validación para los Municipios del Estado de Zacatecas, de acuerdo al siguiente cuadro: -----

Para complementar la información anterior se adjunta de manera electrónica el archivo en Excel y los formatos entregados por los Municipios a esta Dirección a mi cargo como respaldo de los datos informados, reiterando que estamos atentos a cualquier duda y seguimiento de la información.

Sin otro particular. aprovecho para enviarle un cordial saludo.

"SUFRAGIO EFECTIVO. NO REELECCION"
Ciudad de Zacatecas, a 27 de Marzo del año 2020
DIRECTOR DE COORDINACIÓN HACENDARIA



LIC. GUSTAVO AVILA QUIROZ

SECRETARÍA DE FINANZAS
Y PLANEACIÓN
DEL ESTADO DE ZACATECAS

Copias para: M.F. Jorge Miranda Castro. - Secretario de Finanzas;
C.P. y M. en I. Ricardo Olivares Sánchez. - Subsecretario de Ingresos,
M. en A. Gabriela Monserrat Basurto Avila. - Subsecretaria de Egresos;
L.C. Mónica Hernández Olazaba. - Directora de Política de Ingresos;
Ing. Martín Medina. - Jefe del Departamento de Participaciones y Deuda Pública,
Archivo.

LIC. GAC. GR

CIFRAS DE RECAUDACIÓN DEL IMPUESTO PREDIAL 2019


No.	MUNICIPIO	ANUAL 2019
1	APOZOL	1,173,360.02
2	APULCO	794,535.00
3	ATOLINGA	1,341,601.96
4	BENITO JUÁREZ	1,178,589.76
5	CALERA	12,885,839.48
6	CAÑITAS DE FELIPE PESCADOR	1,134,233.59
7	CONCEPCIÓN DEL ORO	2,621,039.13
8	CD. CUAUHTÉMOC	1,295,417.06
9	CHALCHIHUITES	11,617,739.02
10	FRESNILLO	60,533,948.48
11	GARCÍA DE LA CADENA	1,257,699.99
12	GENARO CODINA	1,015,130.31
13	GRAL. ENRIQUE ESTRADA	1,620,922.59
14	GRAL. FRANCISCO R. MURGUÍA	3,984,365.02
15	GRAL. JOAQUÍN AMARO	659,263.61
16	GRAL. PÁNFILO NATERA	2,348,714.00
17	GUADALUPE	57,028,517.92
18	HUANUSCO	1,199,624.09
19	JALPA	6,630,452.26
20	JEREZ	21,692,577.33
21	JIMÉNEZ DEL TEUL	756,173.79
22	JUAN ALDAMA	3,290,302.34
23	JUCHIPILA	5,688,562.03
24	LORETO	6,121,389.88
25	LUIS MOYA	1,908,530.00
26	MAZAPIL	37,160,172.80
27	MELCHOR OCAMPO	169,367.98
28	MEZQUITAL DEL ORO	669,982.38
29	MIGUEL AUZA	3,575,218.41
30	MOMAX	856,381.00
31	MONTE ESCOBEDO	3,501,329.00
32	MORELOS	3,770,853.04
33	MOYAHUA	1,571,971.62
34	NOCHISTLÁN	10,715,777.87

No.	MUNICIPIO	ANUAL 2019
35	NORIA DE ÁNGELES	1,544,672.15
36	OJOCALIENTE	20,105,953.14
37	PÁNUCO	991,644.53
38	PINOS	3,897,923.48
39	RÍO GRANDE	10,374,824.24
40	SAÍN ALTO	3,881,758.85
41	EL SALVADOR	367,884.33
42	SOMBRETE	13,283,816.33
43	SUSTICACÁN	564,417.00
44	TABASCO	2,593,469.92
45	TEPECHITLÁN	2,214,308.36
46	TEPETONGO	2,046,661.00
47	TEÚL DE GONZÁLEZ ORTEGA	1,595,590.00
48	TALTENANGO	7,484,221.23
49	VALPARAÍSO	12,890,370.56
50	VETAGRANDE	1,603,745.46
51	VILLA DE COS	5,198,867.70
52	VILLA GARCÍA	1,505,866.00
53	VILLA GONZÁLEZ ORTEGA	1,595,590.00
54	VILLA HIDALGO	898,466.47
55	VILLANUEVA	5,815,953.83
56	ZACATECAS	44,983,303.26
57	TRANCOSO	396,360.70
58	SANTA MARÍA DE LA PAZ	878,209.01
TOTAL DE RECAUDACIÓN IMPUESTO PREDIAL		\$ 418,483,460.31

CIFRAS DE RECAUDACIÓN DE LOS DERECHOS POR AGUA POTABLE Y ALCANTARILLADO 2019

No.	MUNICIPIO	ANUAL 2019
1	APOZOL	1,624,479.29
2	APULCO	440,913.35
3	ATOLINGA	401,860.16
4	BENITO JUÁREZ	326,701.52
5	CALERA	29,182,983.97
6	CAÑITAS DE FELIPE PESCADOR	432,754.48
7	CONCEPCIÓN DEL ORO	1,131,977.12
8	CD. CUAUHTÉMOC	2,156,221.10
9	CHALCHIHUITES	842,283.66
10	FRESNILLO	77,532,452.67
11	GARCÍA DE LA CADENA	773,029.00
12	GENARO CODINA	590,781.00
13	GRAL. ENRIQUE ESTRADA	1,546,906.39
14	GRAL. FRANCISCO R. MURGUÍA	1,031,102.88
15	GRAL. JOAQUÍN AMARO	622,053.73
16	GRAL. PÁNFILO NATERA	1,885,146.21
17	GUADALUPE	155,113,271.63
18	HUANUSCO	1,199,864.12
19	JALPA	10,574,597.07
20	JEREZ	26,281,211.70
21	JIMÉNEZ DEL TEUL	258,208.00
22	JUAN ALDAMA	3,664,180.72
23	JUCHIPILA	8,098,799.91
24	LORETO	2,455,868.21
25	LUIS MOYA	1,871,879.79
26	MAZAPIL	157,357.56
27	MELCHOR OCAMPO	26,815.00
28	MEZQUITAL DEL ORO	553,538.50
29	MIGUEL AUZA	4,150,163.27
30	MOMAX	607,534.50
31	MONTE ESCOBEDO	2,744,753.94
32	MORELOS	8,169,772.80
33	MOYAHUA	1,234,687.50
34	NOCHISTLÁN	14,122,084.20

No.	MUNICIPIO	ANUAL 2019
35	NORIA DE ÁNGELES	175,922.50
36	OJOCALIENTE	6,097,323.19
37	PÁNUCO	3,183,972.60
38	PINOS	1,642,876.29
39	RÍO GRANDE	18,093,112.64
40	SAÍN ALTO	729,215.43
41	EL SALVADOR	33,320.00
42	SOMBRERETE	8,579,748.27
43	SUSTICACÁN	498,467.87
44	TABASCO	3,112,926.44
45	TEPECHTLÁN	2,560,875.15
46	TEPETONGO	383,737.35
47	TEÚL DE GONZÁLEZ ORTEGA	1,542,077.59
48	TALTENANGO	9,958,533.15
49	VALPARAÍSO	8,833,976.95
50	VETAGRANDE	2,504,343.14
51	VILLA DE COS	3,426,435.70
52	VILLA GARCÍA	2,533,930.18
53	VILLA GONZÁLEZ ORTEGA	974,566.00
54	VILLA HIDALGO	358,809.00
55	VILLANUEVA	7,309,954.24
56	ZACATECAS	99,908,390.93
57	TRANCOSO	1,783,915.61
58	SANTA MARÍA DE LA PAZ	447,038.50
TOTAL RECAUDACIÓN DERECHOS DE AGUA POTABLE		546,479,703.67



ACTA DE LA XI REUNIÓN DEL COMITÉ DE OPERACIÓN FINANCIERA DEL ESTADO DE ZACATECAS

Número de Acta 2020/COFIN/11

En Zacatecas, Zac., siendo las diez horas con quince minutos del día diecinueve de marzo de 2020, en la sala de Juntas del Edificio "C" de la Dirección de Coordinación y Colaboración Financiera de la Secretaría de Finanzas, se realiza la XI Reunión del Comité de Operación Financiera del Estado de Zacatecas (en adelante "Comité"), de conformidad con lo establecido en el Artículo 13 y 14 de la Ley de Coordinación y Colaboración Financiera para el Estado de Zacatecas y sus Municipios, ante los miembros del Comité: C.P. y M. en I. Ricardo Olivares Sánchez, Subsecretario de Ingresos y Coordinador Técnico del Comité; L.C. Lucila Valenzuela Mercado, Tesorera del Municipio de Valparaíso y Representante de la Región 1; L.C. Víctor Manuel Perales Salaires, Tesorero del Municipio de Miguel Auza y Representante de la Región 2; L.C.P. Aracely Cuevas Madrid, Tesorera del Municipio de Sombrerete y Representante de la Región 3; Ing. Filiberto Mireles Mauricio, Tesorero del Municipio de Villa González Ortega y Representante de la Región 4; I.G.E. Susana Magallanes Luna, Tesorera del Municipio de Momax y Representante de la Región 5; L.E. Silvia Díaz Vargas, Presidenta del Municipio de Susticacán y Representante de la Región 6; C. Blanca Azucena Rodríguez Gallegos, Tesorera del Municipio de El Salvador y Representante de la Región 7; L.C. José Manuel Torres Torres, Tesorero del Municipio de Trancoso y Representante de la Región 8; Lic. Marco Alejandro Velazco Avelar, Tesorero Municipal de Jalpa y Representante de la Región 9; Profr. José Luis Figueroa Rangel, Presidente Municipal de Loreto y Profr. Martín Alvarado Acevedo, Tesorero del Municipio de Loreto como Representante de la Región 10, así como el Lic. Gustavo Ávila Quiroz, Director de Coordinación y Colaboración Financiera y Secretario de Actas y Acuerdos del Comité. -----

Se cuenta además con la presencia de la L.C. Amira Daniela Guerrero de la Rosa, Jefa del Departamento del Sistema Estatal de Coordinación y Colaboración Financiera y el Ing. Martín Medina, Jefe del Departamento de Participaciones y Deuda Pública, quienes debido a los temas a tratar, es considerada su participación.-----

Derivado de la contingencia sanitaria ocasionada por el COVID-19, atendiendo las disposiciones de la Secretaría de Salud se lleva a cabo esta reunión de manera escalonada con los miembros del Comité, con la finalidad de evitar conglomeraciones que puedan ocasionar algún contagio de enfermedades respiratorias se considera el siguiente orden del día: -----

**ACTA DE LA XI REUNIÓN DEL COMITÉ DE OPERACIÓN FINANCIERA DEL
ESTADO DE ZACATECAS**

Número de Acta 2020/COFIN/11

1. Bienvenida por parte del Lic. Gustavo Ávila Quiroz, Director de Coordinación y Colaboración Financiera y Secretario de Actas y Acuerdos del Comité.
2. Presentación de las Reglas de Validación de las Cifras del Impuesto Predial y los Derechos por el Suministro de Agua Potable y Alcantarillado, reportadas por los Municipios del Estado, para el Cálculo de los Coeficientes de Distribución del Fondo Único de Participaciones.
3. Análisis y Validación de los Expedientes de los Municipios de los Formatos con las Cifras de Impuesto Predial y Derechos por Suministro de Agua presentadas por los Municipios del Estado de Zacatecas para la Determinación de los Coeficientes de Distribución del Fondo Único de Participaciones.
L.C. Amira Guerrero de la Rosa, Jefa de Departamento del Sistema de Coordinación y Colaboración Financiera.
4. Declaratoria del quórum legal (en esta ocasión se verifica al término de la participación de todos los miembros del Comité por los diferentes horarios otorgados).
Lic. Gustavo Ávila Quiroz, Director de Coordinación Hacendaria y Secretario de Actas y Acuerdos del Comité.
5. Clausura.

Este orden del día se estará exponiendo a cada uno de los miembros del Comité de acuerdo al siguiente horario de participación:

REGIÓN	HORARIO
1	10:00 – 10:30 Hrs.
2	10:30 – 11:00 Hrs.
3	11:00 – 11:30 Hrs.
4	11:30 – 12:00 Hrs.
5	12:00 – 12:30 Hrs.
6	12:30 – 13:00 Hrs.
7	13:00 – 13:30 Hrs.
8	13:30 – 14:00 Hrs.
9	14:00 – 14:30 Hrs.
10	14:30 – 15:00 Hrs.

ACTA DE LA XI REUNIÓN DEL COMITÉ DE OPERACIÓN FINANCIERA DEL ESTADO DE ZACATECAS

Número de Acta 2020/COFIN/11

Acuerdo No. 2020/COFIN/011-01. Sometido a consideración durante la participación de cada Representante de Región. -----

Se continúa la reunión con el desahogo de los temas de acuerdo al orden día:

1. El Lic. Gustavo Ávila Quiroz, va dando la bienvenida a los miembros del Comité, explicando que por motivos de la contingencia se determinó realizarla de esta manera y todos pudieran acudir a observar los expedientes con la información de los Municipios referente a la Recaudación de Impuesto Predial y los Derechos de Agua Potable.
2. Se entrega a los participantes una copia de la publicación del Periódico Oficial del Gobierno del Estado de Zacatecas emitido el 29 de junio de 2019, con las Reglas de Validación de las Cifras del Impuesto Predial y los Derechos por el Suministro de Agua Potable y Alcantarillado, reportadas por los Municipios del Estado para el Cálculo de los Coeficientes de Distribución del Fondo Único de Participaciones, las cuales tienen como objetivo establecer un procedimiento de envío, procesamiento, y verificación que regule la forma de entrega de la información de los Municipios del Estado de Zacatecas establecida en el artículo 34 de la Ley de Coordinación y Colaboración Financiera, teniendo los apartados siguientes: -----
 - DISPOSICIONES GENERALES. -----
 - MECANISMOS DE INFORMACIÓN DEL IMPUESTO PREDIAL Y DERECHOS DE AGUA. ----
 - DETERMINACIÓN DE LAS CIFRAS DE RECAUDACIÓN DEL IMPUESTO PREDIAL Y DERECHOS DE AGUA. -----
 - JUSTIFICACIÓN DE INCREMENTO DE RECAUDACIÓN EN IMPUESTO PREDIAL Y DERECHOS DE AGUA. -----
 - FACULTADES DE COMPROBACIÓN DEL COMITÉ. -----
 - TRANSITORIOS. -----
 - ANEXOS. FORMATOS E INSTRUCCIONES DE LLENADO. -----

Estas reglas fueron analizadas y leídas por los miembros del Comité presentes, reforzando las dudas referentes a los formatos los cuales deben incluir tanto para los informes trimestrales como anual el respaldo documental de los registros de sus ingresos de acuerdo a su Sistema Contable o Financiero, también se comentan los fondos en los cuales se utiliza esta información como base de cálculo.

Siendo entregadas estas reglas a los miembros del Comité, se dan por enterados de sus facultades y obligaciones que de ellas emanan como representantes de sus regiones para la Validación de las Cifras de Recaudación. **Acuerdo No. 2020/COFIN/011-02.** -----

ACTA DE LA XI REUNIÓN DEL COMITÉ DE OPERACIÓN FINANCIERA DEL ESTADO DE ZACATECAS

Número de Acta 2020/COFIN/11

II. La L.C. Amira Guerrero de la Rosa, Jefa del Departamento del Sistema de Coordinación Financiera, expone que el pasado 11 de marzo se llevó a cabo la Capacitación para el llenado de Formatos para la presentación de las Cifras de Recaudación del Impuesto predial y Derechos de Agua, como está establecido en las Reglas, posteriormente presenta a los miembros del Comité 116 expedientes, de los cuales referentes al Impuesto Predial son 58 de los Municipios del Estado y 58 con la información de los Derechos por Suministro de Agua siendo 35 departamentos de los Municipios y 23 de Organismos Operadores de Agua Potable Municipales, cada expediente contiene la documentación siguiente: -----

- Formatos de los Informes Trimestrales.
- Formato con la Información Definitiva Anual.
- Cuestionario con la Información Definitiva Anual.
- Acciones realizadas en el ejercicio 2019 para incentivar la Recaudación del Impuesto Predial y los Derechos por Suministro de Agua Potable y Alcantarillado.

El Tesorero de Villa González solicita tener algún taller práctico para llevar a cabo el procedimiento administrativo de ejecución ya que comenta que para ellos es de suma importancia tener mayor conocimiento en este tema sobre todo para el Sistema de Agua Potable, pues para el Impuesto Predial ya están dentro del Convenio de Colaboración Administrativa.

La L.E. Silvia Díaz Vargas Presidenta Municipal de Susticacán, expresa que para ella era muy importante acudir a esta reunión y conocer este procedimiento, que actualmente no tiene titular en el área de Tesorería, por lo que está teniendo algunos problemas pero espera en esta semana ya tener aprobado por cabildo a la persona Titular de la Tesorería y de igual forma solicita apoyo para capacitación en cuanto al procedimiento administrativo de ejecución y comenta sobre su interés de firmar el Convenio de Colaboración para el Cobro del Impuesto Predial por el Estado.

El Tesorero Municipal de Trancoso, comenta que en su municipio uno de los principales problemas para la recaudación del impuesto predial es debido a que gran parte de los predios corresponden a ejidos, por lo que solicita que en conjunto con la Secretaría alguna estrategia o ideas para cobro.

La contadora Amira Guerrero, comenta que se tienen buenas prácticas llevadas a cabo por el Municipio de Loreto, por lo que se compromete a realizar una reunión de trabajo invitando a

ACTA DE LA XI REUNIÓN DEL COMITÉ DE OPERACIÓN FINANCIERA DEL ESTADO DE ZACATECAS

Número de Acta 2020/COFIN/11

otros Municipios que están en la misma situación y ver si pudieran aplicar algo de lo que ellos están realizando para beneficiar al Municipio de Trancoso.

El Tesorero Municipal de Jalpa solicita que le sea enviada la presentación con las cifras de los Municipios, para tener un análisis de su región. Por otro lado en la revisión de expedientes realiza una observación en el expediente de Tlaltenango, ya que se tuvo un error en la Tabla de Presentación con el reporte anual del expediente corrigiéndose los números invertidos.

Al ya no existir comentarios se aprueban por Unanimidad las Cifras del Impuesto Predial presentadas por los Municipios en los Formatos establecidos por la Secretaría de Finanzas en cumplimiento a los Artículos 34 de la Ley de Coordinación y Colaboración Financiera y a las Reglas de Validación para los Municipios del Estado de Zacatecas. **Acuerdo No. 2020/COFIN/011-03.** -----

Después de la revisión de los expedientes de los Derechos por Suministro de Agua Potable y Alcantarillado, al no existir ningún comentario por los miembros del Comité, se aprueban por Unanimidad las cifras presentadas por los Municipios en los Formatos establecidos por la Secretaría de Finanzas en cumplimiento a los Artículos 34 de la Ley de Coordinación y Colaboración Financiera y a las Reglas de Validación para los Municipios del Estado de Zacatecas. **Acuerdo No. 2020/COFIN/011-04.** -----

III. A continuación, el Lic. Gustavo Ávila Quiroz, Director de Coordinación y Colaboración Financiera, declara el quórum legal al haber participado todos los miembros del Comité como representantes de región de acuerdo a la Convocatoria.-----

IV. El Maestro Ricardo Olivares Sánchez expresa el agradecimiento de su participación en el Comité, por lo que al no existir ningún otro asunto que tratar, se da por concluida esta reunión a las 15:50 horas, quedando asentados en la presente acta los siguientes:

-----**Acuerdos de la XI Reunión del Comité de Operación Financiera:** -----

Acuerdo No. 2020/COFIN/011-01. Se aprueba por unanimidad, el orden del día para la XI Reunión del Comité. -----

Acuerdo No. 2020/COFIN/011-02. Se revisan las Reglas de Validación de las Cifras del Impuesto Predial y los Derechos por el Suministro de Agua Potable y Alcantarillado,

**ACTA DE LA XI REUNIÓN DEL COMITÉ DE OPERACIÓN FINANCIERA DEL
ESTADO DE ZACATECAS**

Número de Acta 2020/COFIN/11

reportadas por los Municipios del Estado de Zacatecas, para el Cálculo de los Coeficientes de Distribución del Fondo Único de Participaciones, quedando por enterados los miembros del Comité de sus Facultados y Obligaciones como representantes de sus regiones. -----

Acuerdo No. 2020/COFIN/011-03. Se aprueban por Unanimitad, las Cifras de Recaudación del Impuesto Predial presentadas por los 58 Municipios en los Formatos establecidos por la Secretaría de Finanzas en cumplimiento a los Artículos 34 de la Ley de Coordinación y Colaboración Financiera y a las Reglas de Validación de Cifras para el Cálculo de los Coeficientes de Distribución del Fondo Único de Participaciones y Anexo, de acuerdo al siguiente cuadro: -----

No.	MUNICIPIO	ANUAL 2019
1	APOZOL	1,173,360.02
2	ÁPULCO	794,535.00
3	ATOLINGA	1,341,601.96
4	BENITO JUÁREZ	1,178,589.76
5	CALERA	12,885,839.48
6	CAÑITAS DE FELIPE PESCADOR	1,134,233.59
7	CONCEPCIÓN DEL ORO	2,621,039.13
8	CD. CUAUHTÉMOC	1,295,417.06
9	CHALCHIHUITES	11,617,739.02
10	FRESNILLO	60,533,948.48
11	GARCÍA DE LA CADENA	1,257,699.99
12	GENARO CODINA	1,015,130.31
13	GRAL. ENRIQUE ESTRADA	1,620,922.59
14	GRAL. FRANCISCO R. MURGUÍA	3,984,365.02
15	GRAL. JOAQUÍN AMARO	659,263.61
16	GRAL. PÁNFILO NATERA	2,348,714.00
17	GUADALUPE	57,028,517.92
18	HUANUSCO	1,199,624.09
19	JALPA	6,630,452.26
20	JEREZ	21,692,577.33
21	JIMÉNEZ DEL TEUL	756,173.79
22	JUAN ALDAMA	3,290,302.34
23	JUCHIPILA	5,688,562.03
24	LORETÓ	6,121,389.88
25	LUIS MOYA	1,908,530.00
26	MAZAPIL	37,160,172.80

**ACTA DE LA XI REUNIÓN DEL COMITÉ DE OPERACIÓN FINANCIERA DEL
ESTADO DE ZACATECAS**

Número de Acta 2020/COFIN/11

No.	MUNICIPIO	ANUAL 2019
27	MELCHOR OCAMPO	169,367.98
28	MEZQUITAL DEL ORO	669,982.38
29	MIGUEL AUZA	3,575,218.41
30	MOMAX	856,381.00
31	MONTE ESCOBEDO	3,501,329.00
32	MORELOS	3,770,853.04
33	MOYAHUA	1,571,971.62
34	NOCHISTLÁN	10,715,777.87
35	NORIA DE ANGELES	1,544,672.15
36	OJOCALIENTE	20,105,953.14
37	PANUCO	991,644.53
38	PINOS	3,897,923.48
39	RÍO GRANDE	10,374,824.24
40	SAÍN ALTO	3,881,758.85
41	EL SALVADOR	367,884.33
42	SOMBRETE	13,283,816.33
43	SUSTICACÁN	564,417.00
44	TABASCO	2,593,469.92
45	TEPECHTLÁN	2,214,308.36
46	TEPETONGO	2,046,661.00
47	TEÚL DE GONZÁLEZ ORTEGA	1,595,590.00
48	TALTENANGO	7,484,221.23
49	VALPARAÍSO	12,890,370.56
50	VETAGRANDE	1,603,745.46
51	VILLA DE COS	5,198,867.70
52	VILLA GARCÍA	1,505,866.00
53	VILLA GONZÁLEZ ORTEGA	1,595,590.00
54	VILLA HIDALGO	898,466.47
55	VILLANUEVA	5,815,953.83
56	ZACATECAS	44,983,303.26
57	TRANCOSO	396,360.70
58	SANTA MARÍA DE LA PAZ	878,209.01
TOTAL DE RECAUDACIÓN		\$ 418,483,460.31

**ACTA DE LA XI REUNIÓN DEL COMITÉ DE OPERACIÓN FINANCIERA DEL
ESTADO DE ZACATECAS**

Número de Acta 2020/COFIN/11

Acuerdo No. 2020/COFIN/011-04. Se aprueban por Unanimidad, las Cifras de los Derechos por Suministro de Agua Potable y Alcantarillado presentadas por los 58 Municipios en los Formatos establecidos por la Secretaría de Finanzas en cumplimiento a los Artículos 34 de la Ley de Coordinación y Colaboración Financiera y a las Reglas de Validación de Cifras para el Cálculo de los Coeficientes de Distribución del Fondo Único de Participaciones y Anexo, de acuerdo al siguiente cuadro: -----

No.	MUNICIPIO	ANUAL 2019
1	APOZOL	1,624,479.29
2	APULCO	440,913.35
3	ATOLINGA	401,860.16
4	BENITO JUÁREZ	326,701.52
5	CALERA	29,182,983.97
6	CAÑITAS DE FELIPE PESCADOR	432,754.48
7	CONCEPCIÓN DEL ORO	1,131,977.12
8	CD. CUAUHTÉMOC	2,156,221.10
9	CHALCHIHUITES	842,283.66
10	FRESNILLO	77,532,452.67
11	GARCÍA DE LA CADENA	773,029.00
12	GENARO CODINA	590,781.00
13	GRAL. ENRIQUE ESTRADA	1,546,906.39
14	GRAL. FRANCISCO R. MURGUÍA	1,031,102.88
15	GRAL. JOAQUÍN AMARO	622,053.73
16	GRAL. PANFILO NATERA	1,885,146.21
17	GUADALUPE	155,113,271.63
18	HUANUSCO	1,199,864.12
19	JALPA	10,574,597.07
20	JEREZ	26,281,211.70
21	JIMÉNEZ DEL TEUL	258,208.00
22	JUAN ALDAMA	3,664,180.72
23	JUCHIPILA	8,098,799.91
24	LORETO	2,455,868.21
25	LUIS MOYA	1,871,879.79

**ACTA DE LA XI REUNIÓN DEL COMITÉ DE OPERACIÓN FINANCIERA DEL
ESTADO DE ZACATECAS**

Número de Acta 2020/COFIN/11

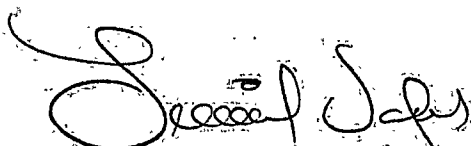
No.	MUNICIPIO	ANUAL 2019
26	MAZAPIL	157,357.56
27	MELCHOR OCAMPO	26,815.00
28	MEZQUITAL DEL ORO	553,538.50
29	MIGUEL AUZA	4,150,163.27
30	MOMAX	607,534.50
31	MONTE ESCOBEDO	2,744,753.94
32	MORELOS	8,169,772.80
33	MOYAHUA	1,234,687.50
34	NOCHISTLÁN	14,122,084.20
35	NORIA DE ÁNGELES	175,922.50
36	OJOCALIENTE	6,097,323.19
37	PÁNUCO	3,183,972.60
38	PINOS	1,642,876.29
39	RÍO GRANDE	18,093,112.64
40	SAÍN ALTO	729,215.43
41	EL SALVADOR	33,320.00
42	SOMBRETE	8,579,748.27
43	SUSTICACÁN	498,467.87
44	TABASCO	3,112,926.44
45	TEPECHTLÁN	2,560,875.15
46	TEPETONGO	383,737.35
47	TEÚL DE GONZÁLEZ ORTEGA	1,542,077.59
48	TALTENANGO	9,958,533.15
49	VALPARAISO	8,833,976.95
50	VETAGRANDE	2,504,343.14
51	VILLA DE COS	3,426,435.70
52	VILLA GARCÍA	2,533,930.18
53	VILLA GONZÁLEZ ORTEGA	974,566.00
54	VILLA HIDALGO	358,809.00
55	VILLANUEVA	7,309,954.24
56	ZACATECAS	99,908,390.93
57	TRANCOSO	1,783,915.61
58	SANTA MARÍA DE LA PAZ	447,038.50
	TOTAL	546,479,703.67

**ACTA DE LA XI REUNIÓN DEL COMITÉ DE OPERACIÓN FINANCIERA DEL
ESTADO DE ZACATECAS**


Número de Acta 2020/COFIN/11

C.P. y M. en I. Ricardo Olivares Sánchez
Subsecretario de Ingresos y Coordinador
Técnico del Comité de Operación Financiera

Lic. Gustavo Ávila Quiroz
Director de Coordinación Hacendaria y
Secretario de Actas y Acuerdos del Comité



L.C. Lucila Valenzuela Mercado
Tesorera del Municipio de Valparaíso y
Representante de Región 1



L.C. Víctor Manuel Perales Salaices
Tesorero del Municipio de Miguel Auza y
Representante de Región 2




L.C.P. Aracely Cuevas Madrid
Tesorera del Municipio de Sombrereté y
Representante de Región 3



Ing. Filiberto Mireles Mauricio
Tesorero del Municipio de Villa González
Ortega y Representante de Región 4



I.G.E. Susana Magallanes Luna
Tesorera del Municipio de Momax y
Representante de Región 5




L.E. Silvia Díaz Vargas
Presidenta del Municipio de Susticacán y
Representante de la Región 6

**ACTA DE LA XI REUNIÓN DEL COMITÉ DE OPERACIÓN FINANCIERA DEL
ESTADO DE ZACATECAS**

Número de Acta 2020/COFIN/11



C. Blanca Azucena Rodríguez Gallegos
Tesorera Municipal de El Salvador y
Representante de la Región 7




C.P. José Manuel Torres Torres
Tesorero del Municipio de Trancoso y
Representante de la Región 8



Lic. Marco Alejandro Velazco Avelar
Tesorero Municipal de Jalpa y
Representante de la Región 9




Profr. José Luis Figueroa Rangel
Presidente Municipal de Loreto



Profr. Martín Alvarado Acevedo
Tesorero Municipal de Loreto y
Representante de la Región 10

Ing. Martín Medina
Jefe del Departamento de Participaciones y
Deuda Pública



L.C. Amira Daniela Guerrero de la Rosa
Jefa del Sistema Estatal de Coordinación y
Colaboración Financiera

Zacatecas, Zac. 21 de febrero del 2020

No. De Oficio: COEPLA-077/2020

Asunto: Anuario Estadístico y Geográfico 2019


DR. JORGE MIRANDA CASTRO
SECRETARIO DE FINANZAS
PRESENTE


En alcance a oficio número COEPLA-0041/2020 con fecha del día 29 de enero del presente, adjunto 3 CD's con información extraída de la página oficial del INEGI (sección servicios\México en cifras\Tabulados\De integración); así mismo le comento que la información puede ser consultada en la siguiente liga: <https://www.inegi.org.mx/app/areasgeograficas/#>

Esperando la información enviada le sea de utilidad, aprovecho para enviarle un cordial saludo.

ATENTAMENTE
EL COORDINADOR ESTATAL DE PLANEACIÓN

C. PABLO RAFAEL PEDROZA BERNAL





Copia para: L.C. Gabriela M. Basurto Ávila.- Subsecretaria de Egresos.
C.P. Mario Salazar Novola.- Director de Contabilidad.
Archivo

**Población total por municipio según sexo
2017 y 2018 E/**

Cuadro 3.2

Municipio	Total	Hombres	Mujeres
2018			
Estado	1 612 014	780 817	831 198
Apozol	6 594	3 205	3 389
Apulco	5 258	2 467	2 790
Atolinga	2 700	1 289	1 411
Benito Juárez	4 695	2 396	2 299
Calera	43 702	21 319	22 383
Cañitas de Felipe Pescador	8 616	4 202	4 414
Chalchihuites	10 795	5 214	5 581
Concepción del Oro	13 489	6 705	6 783
Cuauhtémoc	12 637	6 127	6 510
El Plateado de Joaquín Amaro	1 561	780	781
El Salvador	2 599	1 299	1 300
Fresnillo	230 450	111 894	118 556
Genaro Codina	8 723	4 303	4 420
General Enrique Estrada	6 200	3 051	3 149
General Francisco R. Murguía	22 983	11 105	11 878
General Pánfilo Natera	23 371	11 480	11 890
Guadalupe	188 517	90 804	97 713
Huanusco	4 356	2 132	2 224
Jalpa	24 343	11 735	12 608
Jerez	61 910	29 763	32 147
Jiménez del Teul	4 471	2 168	2 303
Juan Aldama	22 452	10 869	11 583
Juchipila	12 849	6 141	6 708
Loreto	53 121	25 906	27 215
Luis Moya	13 293	6 589	6 705
Mazapil	19 359	9 925	9 435
Melchor Ocampo	2 812	1 482	1 330
Mezquital del Oro	2 719	1 282	1 437
Miguel Auza	23 877	11 562	12 316
Momax	2 475	1 190	1 285
Monte Escobedo	8 937	4 339	4 597
Morelos	12 453	6 075	6 378
Moyahua de Estrada	4 505	2 117	2 388
Nochistlán de Mejía	29 508	14 004	15 505
Noria de Ángeles	17 523	8 587	8 936
Ojocaliente	43 833	21 184	22 650
Pánuco	18 609	9 212	9 397
Pinos	74 168	35 497	38 671
Río Grande	67 814	32 601	35 214
Sain Alto	23 365	11 281	12 083
Santa María de la Paz	2 944	1 458	1 486
Sombrerete	64 554	31 664	32 890
Susticacán	1 450	668	782
Tabasco	16 478	7 956	8 522
Tepechtlán	8 540	4 110	4 429
Tepetongo	7 079	3 387	3 692
Teúl de González Ortega	5 678	2 711	2 967
Tlaltenango de Sánchez Román	28 773	13 906	14 867
Trancoso	18 421	8 997	9 423
Trinidad García de la Cadena	3 063	1 493	1 570
Valparaíso	33 960	16 581	17 380
Vetagrande	10 320	5 004	5 316
Villa de Cos	37 406	18 528	18 879
Villa García	19 844	9 805	10 040
Villa González Ortega	13 902	6 667	7 235
Villa Hidalgo	19 838	9 668	10 169
Villanueva	30 167	14 646	15 522
Zacatecas	147 957	70 287	77 670

Nota: La información corresponde a estimaciones obtenidas por CONAPO. Datos referidos al 1 de julio de cada año. Debido al redondeo de las cifras, la suma de los parciales puede o no coincidir con los totales.

Fuente: CONAPO. *Proyecciones de la Población 2010-2050*. www.gob.mx/conapo (21 de febrero de 2018).

**LEY DE COORDINACIÓN Y
COLABORACIÓN FINANCIERA
PARA EL ESTADO DE
ZACATECAS Y SUS MUNICIPIOS**

**ACTUALIZACIÓN DE LOS
COEFICIENTES POR
CORRECCIÓN DEL
IMPUESTO PREDIAL
EFECTUADO POR LA UCEF**

MEMORIA DE CÁLCULO DE DISTRIBUCIÓN DE PARTICIPACIONES 2020

MEMORIA DE CÁLCULO DE DISTRIBUCIÓN DE PARTICIPACIONES PARA EL EJERCICIO 2020, QUE SE EFECTÚA DE ACUERDO A LO ESTIPULADO EN LA LEY DE COORDINACIÓN Y COLABORACIÓN FINANCIERA PARA EL ESTADO DE ZACATECAS Y SUS MUNICIPIOS.

EN CUMPLIMIENTO A LO DISPUESTO EN EL ARTÍCULO 35 DE LA LEY DE COORDINACIÓN Y COLABORACIÓN FINANCIERA PARA EL ESTADO DE ZACATECAS Y SUS MUNICIPIOS, EL CUAL CITA QUE:

Artículo 35. Las participaciones que correspondan a los Municipios del Fondo que establece el artículo 33 Fracción I de la presente Ley, se calcularán para cada ejercicio fiscal por esta Secretaría y se entregarán en términos de lo establecido en lo dispuesto por el artículo 6 de la Ley de Coordinación Fiscal.

Durante los primeros tres meses de cada ejercicio, las participaciones del Fondo establecido en el primer párrafo de este artículo, se calculará provisionalmente con los coeficientes del ejercicio inmediato anterior, para lo cual los municipios previamente reportarán a la Secretaría a más tardar el 20 de marzo del ejercicio que corresponda al cálculo, la información relativa al impuesto predial y derechos por suministro de agua, de no cumplir con el citado plazo, se considerarán las cifras reportadas en el ejercicio inmediato anterior con una disminución del 10 por ciento para efectos de la determinación establecida en el artículo 34 de esta Ley.

En cumplimiento a lo establecido al párrafo anterior, la Secretaría realizará los ajustes de las participaciones que correspondan a los municipios del Fondo establecido en el artículo 34, en el mes de abril, en el que se incluirán los anticipos entregados en el primer trimestre del ejercicio.

RAZÓN POR LA CUAL NOS CONVOCA A LA REALIZACIÓN DEL SIGUIENTE DOCUMENTO QUE ESTABLECE DE INICIO EL PROCEDIMIENTO OBSERVADO PARA EL CÁLCULO PROVISIONAL, MISMO QUE TIENE COMO SUSTENTO LO ESTABLECIDO EN LA LEY REFERIDA, ASÍ COMO UN SEGUNDO CÁLCULO PARA APLICAR SU RESULTADO A PARTIR DEL MES DE ABRIL DEL EJERCICIO 2020.

CÁLCULO GENERAL.

INICIALMENTE EL DESARROLLO DE LA APLICACIÓN DE LA FÓRMULA SE ENCUENTRA CONSTITUIDA POR TRES FRACCIONES, SIENDO LA PRIMERA LA DE MAYOR PESO ESPECÍFICO EN VIRTUD DE QUE CONTEMPLA EL **87.95 %** DE LA APLICACIÓN DEL ARTÍCULO 33 DE LA LEY ESTATAL EN MATERIA DE COORDINACIÓN Y COLABORACIÓN FINANCIERA, EL SEGUNDO CONTEMPLA EL **5.37 %** DE LO CONCERNIENTE A LOS

MEMORIA DE CÁLCULO DE DISTRIBUCIÓN DE PARTICIPACIONES 2020

RECURSOS DISTRIBUIBLES, CUYO MÉTODO DE ASIGNACIÓN SE ENCUENTRA NORMADO POR LA FEDERACIÓN Y QUE LA LEGISLACIÓN ESTATAL LO CONTEMPLA. EL ACUMULADO DE LAS DOS FRACCIONES EQUIVALE AL **93.32 %** DEL RECURSO AUTORIZADO, ELLO SIN CONSIDERAR EL INCISO g) DE LA FRACCIÓN PRIMERA.

ADICIONALMENTE SE CONTEMPLA LA DISTRIBUCIÓN DEL FONDO DE ESTABILIZACIÓN FINANCIERA A LOS MUNICIPIOS QUE ESTABLECE EL ARTÍCULO 33 FRACCIÓN III DE LA LEY; SE DETERMINARÁ DEL RESULTADO DE MULTIPLICAR EL MONTO TOTAL A DISTRIBUIR DE ESTE FONDO POR EL COEFICIENTE EFECTIVO QUE CORRESPONDA POR MUNICIPIO DEL FONDO ESTABLECIDO EN EL ARTÍCULO 34, MISMO QUE REPRESENTA UN **2.72 %** DE LA LEY.

FINALMENTE SE INTEGRA EL FONDO DEL IMPUESTO SOBRE LA RENTA POR EL ORDEN DEL **3.97 %**, MISMO QUE SERÁ DISTRIBUIDO EN ATENCIÓN AL CUMPLIMIENTO DEL PAGO DE ESTE CONCEPTO A LA FEDERACIÓN.

INTEGRACIÓN DE LOS RECURSOS DEL FONDO ÚNICO DE PARTICIPACIONES.

El artículo 33 de la Ley de Coordinación y Colaboración Financiera para el Estado de Zacatecas y sus Municipios establece que de las cantidades que perciba el Estado dentro del ejercicio de que se trate, por concepto de participaciones federales, se constituirá el "**Fondo Único de Participaciones**" el cual se integra con las bases siguientes:

Artículo 33. De las cantidades que perciba el Estado dentro del ejercicio que se trate, por concepto de participaciones federales, se distribuirá a los municipios con base en lo siguiente:

I. El Fondo Único de Participaciones, el cual se integra de la forma siguiente:

- a) El 22% de las cantidades que el Estado reciba por concepto de participaciones del Fondo General;**
- b) El 100% de los recursos provenientes del Fondo de Fomento Municipal;**
- c) El 22% del monto percibido por el Estado, de la Recaudación Federal del Impuesto Especial Sobre Producción y Servicios;**
- d) El 22% de la recaudación del Estado del Impuesto Sobre Automóviles Nuevos;**
- e) El 22% del Fondo de Fiscalización y Recaudación;**
- f) El 22% del Fondo de Compensación del Impuesto Sobre Automóviles Nuevos; y**

MEMORIA DE CÁLCULO DE DISTRIBUCIÓN DE PARTICIPACIONES 2020

g) El 100% del Impuesto Sobre la Renta, en los términos establecidos en el artículo 3-B de la Ley de Coordinación.

II. El 20% del Fondo del Impuesto Especial Sobre Producción y Servicios aplicado a la venta final de gasolina y diesel:

a) 2/11 del Impuesto Especial Sobre Producción y Servicios aplicado a la venta final de gasolina y diesel, que se distribuye entre las 10 Entidades Federativas que, de acuerdo a la última información oficial del Instituto Nacional de Estadística y Geografía, tengan los menores niveles de Producto Interno Bruto per cápita no minero y no petrolero.

b) 9/11 del Impuesto Especial Sobre Producción y Servicios aplicado a la venta final de gasolina y diesel, que se distribuye entre todas las Entidades Federativas; y

III. El Fondo de Estabilización Financiera, el cual se integra de la forma siguiente:

a) El 1% de las cantidades que el Estado reciba por concepto de participaciones del Fondo General;

b) El 1% del monto percibido por el Estado, de la Recaudación Federal del Impuesto Especial Sobre Producción y Servicios;

c) El 1% de la recaudación del Estado del Impuesto Sobre Automóviles Nuevos;

d) El 1% del Fondo de Fiscalización y Recaudación;

e) El 1% del Fondo de Compensación del Impuesto Sobre Automóviles Nuevos.

Con ello, son nueve conceptos los que conforman el Fondo Único de Participaciones que se distribuyen en cada ejercicio fiscal a los 58 Municipios de la entidad, los cuales integran la bolsa de distribución participable contemplada en el Decreto del Presupuesto de Egresos para el Estado de Zacatecas para el ejercicio fiscal que estará vigente durante el 2020.

Teniendo como referencia los importes contemplados en el Decreto No. 303 publicado el 28 de diciembre de 2019, mismo que contiene la Ley de Ingresos que estará vigente para el ejercicio 2020, se determina el monto a distribuir a Municipios, siendo este el siguiente:

MEMORIA DE CÁLCULO DE DISTRIBUCIÓN DE PARTICIPACIONES 2020

MONTO PRESUPUESTADO DE PARTICIPACIONES A DISTRIBUIR A MUNICIPIOS EN EL EJERCICIO 2020 (ARTÍCULO 33)

Art.	Inciso	Estimación de Participaciones en Ingresos Federales para 2020 del Estado de Zacatecas	Importe General de Recursos	Porcentaje de Participación	Monto de Participaciones	Inciso	Porcentaje de Estabilización	Fondo de Estabilización	Total a Distribuir a Municipios en 2020
33	I. a)	FONDO GENERAL	7,726,571,094.00	22%	1,699,845,641.00	III. a)	1%	77,265,711.00	1,777,111,352.00
33	I. b)	FONDO DE FOMENTO MUNICIPAL	865,094,576.00	100%	865,094,576.00			0.00	865,094,576.00
33	I. c)	IMPUESTO ESPECIAL SOBRE PRODUCCIÓN Y SERVICIOS	206,823,151.00	22%	45,501,093.00	III. b)	1%	2,068,232.00	47,569,325.00
33	I. d)	IMPUESTO SOBRE AUTOMÓVILES NUEVOS	39,163,389.00	22%	8,615,946.00	III. c)	1%	391,634.00	9,007,580.00
33	I. e)	FONDO DE FISCALIZACIÓN	351,278,914.00	22%	77,281,361.00	III. d)	1%	3,512,789.00	80,794,150.00
33	I. f)	FONDO DE COMPENSACIÓN DEL ISAN	11,900,676.00	22%	2,618,149.00	III. e)	1%	119,007.00	2,737,156.00
IMPORTE SUB TOTAL DE FONDO ÚNICO			9,200,831,800.00		2,698,956,766.00			83,357,373.00	2,782,314,139.00
33	I. g)	FONDO DEL IMPUESTO SOBRE LA RENTA	1,276,731,155.00		121,673,116.00			0.00	121,673,116.00
IMPORTE SUB TOTAL DE FISR			1,276,731,155.00		121,673,116.00			0.00	121,673,116.00
33	II. a)	FONDO DE COMPENSACIÓN 10 ENTIDADES	465,304,985.00	20%	93,060,997.00			0.00	93,060,997.00
33	II. b)	9/11 DEL IEPS VENTAS DE DIESEL Y GASOLINAS	358,080,878.00	20%	71,616,176.00			0.00	71,616,176.00
IMPORTE SUB TOTAL DE RECURSOS CON METODO			823,385,863.00		164,677,173.00			0.00	164,677,173.00
IMPORTE ACUMULADO TOTAL			11,300,948,818.00		2,985,307,055.00			83,357,373.00	3,068,664,428.00

Es de importancia hacer notar que el monto determinado en el Decreto No. 368 publicado el 28 de diciembre de 2019 que contiene el Presupuesto de Egresos del Estado de Zacatecas para el Ejercicio Fiscal 2020 considera la cantidad de **\$121'673,116.00 (ciento veintiún millones seiscientos setenta y tres mil ciento dieciséis pesos 00/100 M.N.)**, mismo que se deberá liquidar a los Municipios que estén en el supuesto del Artículo 3-B de la Ley de Coordinación Fiscal que se transcribe:

*Artículo 3-B.- Las entidades adheridas al Sistema Nacional de Coordinación Fiscal participarán al 100% de la **recaudación que se obtenga del impuesto sobre la renta que efectivamente se entere a la Federación**, correspondiente al salario del personal que preste o desempeñe un servicio personal subordinado en las dependencias de la entidad federativa, del **municipio** o demarcación territorial del Distrito Federal, así como en sus respectivos organismos autónomos y entidades paraestatales y **paramunicipales**, siempre que el salario sea efectivamente pagado por los entes mencionados con cargo a sus participaciones u otros ingresos locales.*

Para efectos del párrafo anterior, se considerará la recaudación que se obtenga por el Impuesto sobre la Renta, una vez descontadas las devoluciones por dicho concepto.

*Asimismo, para que resulte aplicable lo dispuesto en el primer párrafo de este artículo, **las entidades deberán enterar a la Federación el 100% de la retención** que deben efectuar del Impuesto sobre la Renta correspondiente a los ingresos por salarios que las entidades paguen con cargo a recursos federales.*

***Las entidades deberán participar a sus municipios o demarcaciones territoriales, el 100% de la recaudación del impuesto al que se refiere el párrafo primero de este artículo**, correspondiente al personal que preste o desempeñe un servicio personal subordinado en el municipio o demarcación territorial de que se trate.*

MEMORIA DE CÁLCULO DE DISTRIBUCIÓN DE PARTICIPACIONES 2020

(Las negritas son nuestras).

En atención a las disposiciones contempladas en el artículo 33 de la Ley de Coordinación y Colaboración Financiera para el Estado y sus Municipios, la distribución final que sirve de referencia para las Fracciones I y II es la siguiente:

CRECIMIENTO DEL MONTO PRESUPUESTADO DE PARTICIPACIONES A DISTRIBUIR A MUNICIPIOS EN 2020 RESPECTO 2018

Inciso	Estimación de Participaciones en Ingresos Federales para 2020	%	Participaciones recibidas 2018	Participaciones Estimadas 2020	Crecimiento del FUP para 2020
I. a)	FONDO GENERAL	100%	1,616,157,126.00	1,699,845,641.00	83,688,515.00
I. b)	FONDO DE FOMENTO MUNICIPAL	100%	871,909,827.00	865,094,576.00	(6,815,251.00)
I. c)	IMPUESTO ESPECIAL SOBRE PRODUCCIÓN Y SERVICIOS	100%	30,990,714.00	45,501,093.00	14,510,379.00
I. d)	IMPUESTO SOBRE AUTOMÓVILES NUEVOS	100%	9,324,416.00	8,615,946.00	(708,470.00)
I. e)	FONDO DE FISCALIZACIÓN	100%	70,276,885.00	77,281,361.00	7,004,476.00
I. f)	FONDO DE COMPENSACIÓN DEL ISAN	100%	2,406,816.00	2,618,149.00	211,333.00
	IMPORTE PARCIAL		2,601,065,784.00	2,698,956,766.00	97,890,982.00
II. a)	FONDO DE COMPENSACIÓN 10 ENTIDADES	30%	26,074,333.00	27,918,299.10	1,843,966.10
II. b)	9/11 DEL IEPS S/VENTAS DE DIESEL Y GASOLINAS	30%	20,736,500.00	21,484,852.80	748,352.80
II. a)	FONDO DE COMPENSACIÓN 10 ENTIDADES	70%	60,840,109.00	65,142,697.90	4,302,588.90
II. b)	9/11 DEL IEPS S/VENTAS DE DIESEL Y GASOLINAS	70%	48,385,168.00	50,131,323.20	1,746,155.20
	IMPORTE PARCIAL (APARTADO TRES)		156,036,110.00	164,677,173.00	8,641,063.00
	IMPORTE ACUMULADO		2,757,101,894.00	2,863,633,939.00	106,532,045.00

Retomando la Legislación aplicable siguiente:

Artículo 35. *Las participaciones que correspondan a los Municipios del Fondo que establece el artículo 33 Fracción I de la presente Ley, se calcularán para cada ejercicio fiscal por la Secretaría y se entregarán en términos de lo establecido en lo dispuesto por el artículo 6 de la Ley de Coordinación.*

Durante los primeros tres meses de cada ejercicio, las participaciones del Fondo establecido en el primer párrafo de este artículo, se calculará provisionalmente con los coeficientes del ejercicio inmediato anterior, para lo cual los municipios previamente reportarán a la Secretaría a más tardar el 20 de marzo del ejercicio que corresponda al cálculo, la información relativa al impuesto predial y derechos por suministro de agua, de no cumplir con el citado plazo, se considerará las cifras reportadas en el ejercicio inmediato anterior con una disminución del 10 por ciento para efectos de la determinación establecida en el artículo 34 de esta Ley.

Derivado de lo anterior se determina

MEMORIA DE CÁLCULO DE DISTRIBUCIÓN DE PARTICIPACIONES 2020

CÁLCULO PROVISIONAL.

En el mes de octubre de 2019 fue solicitada una proyección de distribución del Fondo Único de Participaciones con la finalidad de que formara parte de los anexos propuestos para el paquete económico del ejercicio 2020, procediendo a realizar una estimación provisional con la aplicación de los factores vigentes durante el ejercicio 2019, lo relevante es que la propuesta al estar contenida en la documentación entregada a la Legislatura Local de manera indicativa de monto por municipios, fue la base para el inicio del cálculo de distribución del Fondo Único de Participaciones en el ejercicio 2020.

La información provisional también es la base para la determinación de la integración del acuerdo que tiene por objeto dar a conocer a los Municipios la estimación de los recursos provenientes del Fondo Único de Participaciones, mismos que se distribuyen en cumplimiento a los artículos 33, 34, 34 Bis, 34 Ter, 35, 35 Bis y 36 de la Ley de Coordinación y Colaboración Financiera para el Estado de Zacatecas y sus Municipios, en la consideración de que el Fondo del Impuesto sobre la Renta es participable; lo anterior pagado de manera provisional en la mayoría de los conceptos para el primer trimestre del ejercicio 2020.

Los cuadros generales señalados en la parte superior son aplicables para el cálculo provisional y el cálculo de distribución final dado que los montos totales no tienen variaciones; estas se presentan al momento de determinar los coeficientes individuales por municipio.

El resultado del cálculo provisional se encuentra contenido en la memoria de cálculo de distribución del Fondo Único de Participaciones 2020. **(Página No. 55)**

CÁLCULO DE DISTRIBUCIÓN FINAL

FRACCIÓN PRIMERA

Para la realización de la distribución del Primer Apartado se toma como base la cantidad de **\$ 2,630'828,840.00 (dos mil seiscientos treinta millones ochocientos veintiocho mil ochocientos cuarenta pesos 00/100 M.N.)** en cumplimiento a lo siguiente:

Artículo 34. La distribución del Fondo Único de Participaciones a los Municipios que establece el Artículo 33 Fracción I de esta Ley, **con excepción del inciso g**, se determinará conforme a lo siguiente:

- I. Los Municipios del Estado recibirán como "Fondo de Garantía" una cantidad igual al 100% del importe que hayan recibido en el ejercicio fiscal 2018; **siempre y cuando el recurso del Fondo Único de Participaciones presupuestado, sea superior al del ejercicio fiscal inmediato anterior**, cuando en el ejercicio que

MEMORIA DE CÁLCULO DE DISTRIBUCIÓN DE PARTICIPACIONES 2020

corresponda la distribución del Fondo establecido en el artículo 33 de la presente Ley, sea menor a lo participado en el ejercicio del año inmediato anterior, los Municipios recibirán las participaciones en proporción a lo transferido en ese mismo ejercicio. Reformas a la Ley de Coordinación y Colaboración (Dic-2019) **(Página No. 29).**

II.

Elementos que participan:

- A) Monto Recibido por cada uno de los Municipios en el Ejercicio 2018.
El monto por este concepto es **\$ 2,601'065,740.00**
- B) Factor establecido como garantía, el 100%.
- C) Importe determinado como garantía

Operaciones efectuadas:

$$\text{Fracción I} \quad \text{Garantía} = C = (A*B)$$

III. El resto del Fondo Único de Participaciones presupuestado, se distribuirá de acuerdo a los criterios y bases siguientes:

Elementos que participan:

- A) Monto Presupuestado del Fondo Único de Participaciones para el ejercicio 2019, por concepto de la Fracción I.
El monto por este concepto es **\$ 2,698,956,766.00**
- B) Monto Recibido por cada uno de los Municipios en el Ejercicio 2018, por concepto de la Fracción I (Garantía Total 2018).
El monto por este concepto es **\$ 2,601,065,740.00**
- C) Importe Total determinado como resto a distribuir.
El monto por este concepto es **\$ 97,891,026.00**

Operaciones efectuadas:

$$\text{Fracción I inicial} \quad \text{Resto} = C = (A-B)$$

- a).- El 50% en proporción directa a la recaudación del impuesto predial de cada Municipio captada en el período comprendido desde el mes de enero a diciembre del ejercicio anterior para el que se aplica el cálculo, con respecto del total captado por la totalidad de los Municipios de la entidad, durante el mismo período. **(Página No. 31). Monto corregido con el comunicado de la UCEF of. 351-A-GPA-174**

MEMORIA DE CÁLCULO DE DISTRIBUCIÓN DE PARTICIPACIONES 2020

Elementos que participan:

- A) Importe determinado como resto a distribuir.
El monto por este concepto es **\$ 97'891,026.00**
- B) Factor determinado en la Ley (50%)
El monto por este concepto es **\$ 48'945,513.00**
- C) Monto Total de la recaudación por concepto del Impuesto Predial por Municipio (SI) **(Acumulado de enero a diciembre de 2019)**
- D) Monto Total de la recaudación por concepto del Impuesto Predial Estatal. (SI) **(Acumulado de enero a diciembre de 2019).**
El monto recaudado en 2019 fue por **\$ 417'870,505.00**
- E) Monto distribuido por Municipio por Impuesto Predial.

Operaciones efectuadas:

$$\text{Impuesto Predial} = \text{IP} = \text{E} = (\text{A} * \text{B}) * (\text{C} / \text{D})$$

- b).- El 50% en proporción directa a la recaudación de los derechos de agua potable de cada Municipio captada en el período comprendido el mes de enero a diciembre del ejercicio anterior para el que se aplica el cálculo, con respecto del total captado por la totalidad de los Municipios de la entidad, durante el mismo período. **(Página No. 32).**

Elementos que participan:

- A) Importe determinado como resto a distribuir.
El monto por este concepto es **\$ 97'891,026.00**
- B) Factor determinado en la Ley (50.0%)
El monto por este concepto es **\$ 48'945,513.00**
- C) Monto Total de la recaudación por concepto del Derecho a Agua Potable por Municipio (SI) **(Acumulado de enero a diciembre de 2019).**
- D) Monto Total de la recaudación por concepto del Derecho a Agua Potable Estatal (SI) **(Acumulado de enero a diciembre de 2019).**
El monto recaudado en 2019 fue por **\$ 483'057,673.00**
- E) Monto distribuido por Municipio por Derechos de Agua Potable

Operaciones efectuadas:

$$\text{Agua Potable} = \text{AP} = \text{E} = (\text{A} * \text{B}) * (\text{C} / \text{D})$$

Por consiguiente, ya efectuada la distribución de cada uno de los conceptos considerados para la distribución del resto del presupuesto, se determina con cada uno de los resultados obtenidos en los incisos correspondientes:

MEMORIA DE CÁLCULO DE DISTRIBUCIÓN DE PARTICIPACIONES 2020

Resultado del monto del Incremento respecto al Total para cada Municipio determinado en la Fracción I.

Incremento= Sumatoria de los Incisos a y b. $Inc = (IP + DA)$

Con los datos anteriores se realiza la determinación total de los recursos para cada Municipio. **(Página No. 34).**

RESULTADO DEL PRIMER APARTADO

El importe de distribución del Fondo Único de Participaciones para cada Municipio es determinado por la sumatoria de las dos fracciones.

Total Municipio = $Tm = (G + Inc)$

El Coeficiente Efectivo de distribución por Municipio se determina con:

Elementos que participan:

- A) Total Municipio.
- B) Total General.
- C) Coeficiente Efectivo Municipal.

Operaciones efectuadas:

Coeficiente Efectivo Municipal = $CE = (A/B)$

Asimismo, se realiza la precisión de que se considera la información oficial que fue concentrada y notificada por la Dirección de Coordinación Hacendaria de la Subsecretaría de Ingresos en el Memorandum No. 135 de fecha 27 de marzo del 2020, relativo a la recaudación del Impuesto Predial y de la Recaudación de Agua Potable, razón por la cual no hay municipios con aplicación del Párrafo Segundo del artículo 35 de la Ley de la materia.

FRACCIÓN SEGUNDA

DE LOS RECURSOS CON LA ESPECIFICACIÓN DEL MÉTODO DE DISTRIBUCIÓN.

Para la realización de la distribución de la Fracción II se toma como base la cantidad de **\$ 164'677,173.00 (ciento sesenta y cuatro millones seiscientos setenta mil ciento setenta y tres pesos 00/00 M. N.)**, en cumplimiento a lo siguiente:

MEMORIA DE CÁLCULO DE DISTRIBUCIÓN DE PARTICIPACIONES 2020

El 20% del Fondo del Impuesto Especial Sobre Producción y Servicios aplicado a la venta final de gasolina y diésel:

- a) 2/11 del Impuesto Especial Sobre Producción y Servicios aplicado a la venta final de gasolina y diésel, que se distribuye entre las 10 Entidades Federativas que, de acuerdo a la última información oficial del Instituto Nacional de Estadística y Geografía, tengan los menores niveles de Producto Interno Bruto per cápita no minero y no petrolero.
- b) 9/11 del Impuesto Especial Sobre Producción y Servicios aplicado a la venta final de gasolina y diésel, que se distribuye entre todas las Entidades Federativas; y

Los subfondos establecidos en la presente Fracción, se determinarán y distribuirán con base en lo dispuesto en el penúltimo párrafo del artículo 4-A de la Ley de Coordinación, los cuales se distribuyen con base en la aplicación del valor del 30% del Coeficiente Efectivo determinado en la Fracción I y el 70% restante en base al Coeficiente de Población.

El factor de distribución de estos recursos es simple, en virtud de que considera como base de distribución a la población, y en el Gobierno del Estado se está considerando el 70% de los recursos para efectos de su asignación, buscando con ello el fortalecer las Finanzas Públicas Municipales; asimismo el 30% restante ya se encuentra contemplado en el Apartado Uno, por consiguiente se procede a su distribución de acuerdo a lo siguiente:

Fondo de Compensación 10 Entidades con menos PIB y los 9/11 del IEPS sobre ventas adicionales de diesel y gasolinas, del cual la Federación establece que el Estado debe de distribuir a los Municipios cuando menos el 20% de estos recursos de asignación el 70% de la población y el resto (30% con la aplicación del Coeficiente Efectivo) en base a las disposiciones estatales; la legislación estatal es congruente con las disposiciones federales. **(Página No. 36).**

Elementos que participan:

- A) Importe determinado como monto a recibir el Estado.
El monto determinado en 2020 es por **\$ 823'385,863.00**
- B) Factor determinado en la Ley (20%)
El monto determinado en 2020 es por **\$ 164'677,173.00**
- C) Factor de distribución 30% en base coeficiente efectivo
El monto determinado en 2020 es por **\$ 49'403,152.00**
- D) Coeficiente Efectivo Municipal
- E) Monto distribuido por Municipio con Coeficiente Efectivo.

Operaciones efectuadas:

$$\text{Recursos por CE} = \text{RecCE} = \text{E} = (\text{A} * \text{B} * \text{C}) * (\text{D})$$

MEMORIA DE CÁLCULO DE DISTRIBUCIÓN DE PARTICIPACIONES 2020

Fondo de Compensación 10 Entidades con menos PIB y los 9/11 del IEPS sobre ventas adicionales de diesel y gasolinas, del cual la Federación establece que el Estado debe de distribuir a los Municipios cuando menos el 20% de estos recursos tomando como referencia de asignación el 70% de la población; la legislación estatal es congruente con las disposiciones federales. **(Página No. 37).**

Elementos que participan:

- A) Importe determinado como monto a recibir el Estado.
El monto determinado en 2020 es por **\$ 823'385,863.00**
- B) Factor determinado en la Ley (20%)
El monto determinado en 2020 es por **\$ 164,677,173.00**
- C) Factor de distribución 70% en base a Población
El monto determinado en 2020 es por **\$ 115'274,021.00**
- D) Número Total de Habitantes por Municipio (INEGI)
- E) Número Total de Habitantes del Estado (INEGI)
La población estatal oscila en **1'612,014 habitantes**
- F) Monto distribuido por Municipio por población.

Operaciones efectuadas:

$$\text{Recursos por Población} = \text{RecPob} = F = (A * B * C) * (D / E)$$

Con los datos anteriores se realiza la determinación de los recursos para cada Municipio. **(Página No. 38).**

RESULTADO DE LA FRACCIÓN SEGUNDA

$$\text{FRACCIÓN SEGUNDA} = \text{Sumatoria (RecCE + RecPob)}$$

Asimismo, se realiza la notación de que se considera la información oficial contenida en el Anuario Estadístico del Estado de Zacatecas 2018, difundido por el INEGI, respecto a población, misma que fue proporcionada por la Dirección Estatal de Información mediante oficio SEI/01/2019.

FRACCIÓN TERCERA

DE LOS RECURSOS CON LA ESPECIFICACIÓN DEL MÉTODO DE DISTRIBUCIÓN.

Adicionalmente, en cumplimiento a las reformas realizadas a la Ley de la materia, se contempla el Fondo de Estabilización Financiera mismo que asciende a la cantidad **\$83,357,374.00 (ochenta y tres millones trescientos cincuenta y siete mil**

MEMORIA DE CÁLCULO DE DISTRIBUCIÓN DE PARTICIPACIONES 2020

trescientos setenta y cuatro pesos 00/00 M.N.), el cual se encuentra integrado con la aplicación del 1 % del Fondo General de Participaciones, el 1 % del Impuesto Especial sobre Producción y Servicios, el 1 % del Impuesto sobre Automóviles Nuevos, el 1 % del Fondo de Fiscalización, el 1 % del Fondo de Compensación del Impuesto sobre Automóviles Nuevos. Este Fondo se integra con los recursos de los incisos a, c, d, e y f. **(Página No. 40).**

Elementos que participan:

- A) Importe determinado como monto a recibir el Estado.
El monto determinado en 2020 es por **\$ 8'335,737,224.00**
- B) Factor determinado en la Ley (1%)
El monto determinado en 2020 es por **\$ 83,357,374.00**
- C) Coeficiente Efectivo Municipal
- D) Fondo de Estabilización Financiera por Municipio con Coeficiente Efectivo.

Operaciones efectuadas:

$$\text{Recursos por FEF} = \text{FonEst} = \text{D} = (\text{A} * \text{B}) * (\text{C})$$

Las participaciones que corresponden a los Municipios del Fondo de Estabilización Financiera que establece el artículo 33 Fracción III de la Ley de Coordinación y Colaboración Financiera para el Estado de Zacatecas y sus Municipios, se calcularán mensualmente por la Secretaría, y ésta deberá mantenerlos y depositarlos en una cuenta productiva, cuyos intereses que se generen formarán parte del Fondo, y se entregará el monto acumulado en una sola exhibición en los primeros diez días del mes de diciembre y los montos determinados en los siguientes pagos se liquidarán al cierre del ejercicio.

Finalmente, los recursos totales asignados a cada municipio durante el ejercicio presupuestal del 2020, se determina con la suma de cada uno de las Fracciones mencionadas.

RESULTADO FINAL FUP

El importe total de distribución de los recursos que forman parte del Fondo Único de Participaciones para cada Municipio en el ejercicio es determinado por la sumatoria de los Apartados.

$$\text{Recursos Totales} = \text{Sumatoria de las Fracciones(I + II + III)}$$

MEMORIA DE CÁLCULO DE DISTRIBUCIÓN DE PARTICIPACIONES 2020

Con la aplicación del procedimiento anterior se estará en posibilidades de dar cumplimiento a lo estipulado en los ordenamientos de la materia, tanto en el ámbito Estatal como en el Federal.

El monto que resulta de la sumatoria establecida en el cuadro anterior es por el orden de **\$ 2,831,717,292 (dos mil ochocientos treinta y un millones setecientos diecisiete mil doscientos noventa y dos pesos 00/100 M.N.)**, mismo que se deberá liquidar de acuerdo a la calendarización publicada en el acuerdo de la Federación y que es ratificada en el acuerdo estatal provisional. **(Página No. 2)**.

FRACCIÓN I, INCISO G

Las entidades deberán participar a sus municipios o demarcaciones territoriales el 100% de la recaudación del impuesto al que se refiere el Artículo 3-B de la Ley de Coordinación Fiscal relacionado con el Impuesto Sobre la Renta del personal que preste o desempeñe un servicio personal subordinado en el municipio o demarcación territorial de que se trate.

Para este ejercicio, el Fondo del Impuesto sobre la Renta se encuentra estimado en un monto de **\$ 121'673,116.00 (ciento veintiún millones seiscientos setenta y tres mil ciento dieciséis pesos 00/100 M.N.)**, mismo que se deberá de liquidar a los Municipios que estén en el supuesto del Artículo de la Ley de Coordinación Fiscal.

La entrega a los municipios está condicionada a que cumplan con el pago del ISR a la Federación y que ésta última los reintegre para su distribución focalizada, es por ello que el recurso de este rubro se calendarizará al concepto de **recursos pendientes de distribuir** y se disminuirá por asignaciones determinadas por la Secretaría de Hacienda y Crédito Público en la medida en que avance el ejercicio.

RESULTADO FINAL DE PARTICIPACIONES

El importe total de distribución de los recursos autorizados por la Legislatura Local para el ejercicio 2020 se encuentra consolidado con:

Recursos Totales del Ramo 28 = Suma Fracciones I y II

Recursos del Fondo de Estab. Fin. = Fracción III

Recursos de Fondo ISR = Fracción I, Inciso G

Recurso Presupuestado 2020 = Suma Fracciones I, II, III y III (g).

MEMORIA DE CÁLCULO DE DISTRIBUCIÓN DE PARTICIPACIONES 2020

El monto acumulado es de **\$ 3,068'664,429 00 (tres mil sesenta y ocho millones seiscientos sesenta y cuatro mil cuatrocientos veintinueve pesos 00/00 M.N.)** siendo consistente con lo establecido en los artículos 8, 9, 11, 17, 18, 40 y 42 del Presupuesto de Egresos del Estado de Zacatecas para el ejercicio fiscal del año 2020, publicado el día 28 de diciembre del año 2019, **(Página No. 2)**.

Tal y como se ha comentado en cada ejercicio, los montos son estimados y no son garantizados, recomendación que se debe fortalecer para el ejercicio 2020, en virtud de que se tiene un escenario económicamente adverso.

Las cédulas relacionadas con el monto estimado de manera provisional se encuentran contenidas en el documento en la **Página 55**.

El presente documento contiene en sus últimas páginas el resultado del ajuste determinado con el coeficiente definitivo, en donde se aprecia que hay municipios a los cuales se les transfirieron recursos superiores en el período de enero a marzo 2020 y también se aprecian los municipios a los cuales el coeficiente definitivo es positivo para ellos, resultado que se aplica en cada uno de los conceptos que se distribuirán y compensarán en el mes de abril del año en curso. **(Páginas 57 y 58)**.

FONDO DEL IMPUESTO SOBRE LA NÓMINA

Adicionalmente, la Ley de Coordinación y Colaboración Financiera para el Estado de Zacatecas y sus Municipios, fue reformado mediante el Decreto No. 113 de fecha 31 de diciembre de 2018 para quedar como sigue:

Artículo 33 Bis. Los municipios, sus organismos descentralizados y entidades paramunicipales, participarán al 100% de la recaudación que se obtenga del Impuesto Sobre Nóminas, establecido en el Capítulo Segundo del Título Segundo, de la Ley de Hacienda del Estado de Zacatecas, lo que será en proporción a lo efectivamente enterado al Estado por los propios municipios, organismos y entidades mencionados. El Gobierno del Estado a través de la Secretaría de Finanzas realizará la participación de este impuesto dentro de los diez días hábiles siguientes a su entero.

Al respecto. La liberación de los recursos que se deriven del Fondo descrito con antelación a los municipios sucederá a partir de la publicación de las **reglas para la participación del impuesto sobre nóminas y descuento de las participaciones por la omisión de pago del impuesto sobre nóminas a municipios, sus organismos descentralizados y entidades paramunicipales.**

Todos los conceptos continúan de la misma manera y con el mismo impacto, pero la corrección del total de la Recaudación del Impuesto Predial lo que implica nuevos coeficientes efectivos para los municipios que se aplican a partir del mes de Julio con retroactivo a enero para determinar variaciones.

ZACATECAS, ZAC., JULIO DE 2020.

SECRETARÍA DE FINANZAS
SUBSECRETARÍA DE EGRESOS
DIRECCIÓN DE CONTABILIDAD

CONCENTRADO DEL RESULTADO FINAL DE LA DISTRIBUCIÓN DE PARTICIPACIONES PARA EL 2020

NUM	Municipio	Fondo Único de Participaciones	Fondos con Método, 9/11 IEPS y 10 Ent./ Población	Fondo de Estabilización Financiera	Fondo del Impuesto sobre la Renta	Importe Total para 2020
301	APOZOL	14,283,244	471,532	433,209		15,187,985
302	APULCO	11,900,928	375,853	360,953		12,637,734
303	ATOLINGA	9,450,864	193,075	286,643		9,930,582
304	BENITO JUÁREZ	10,989,664	335,736	333,315		11,658,715
305	CALERA	69,985,604	3,125,101	2,122,654		75,233,359
306	CAÑITAS DE FELIPE PESCADOR	15,319,732	616,124	464,645		16,400,501
307	CONCEPCIÓN DEL ORO	30,181,014	964,590	915,386		32,060,990
308	CUAUHTEMOC	19,747,437	903,664	598,937		21,250,038
309	CHALCHIHUITES	30,828,809	771,943	935,033		32,535,785
310	EL PLATEADO DE JOAQUÍN AMARO	7,421,243	111,626	225,085		7,757,954
311	EL SALVADOR	8,711,281	185,853	264,212		9,161,346
312	FRESNILLO	321,434,814	16,479,322	9,749,073		347,663,209
313	GENARO CODINA	18,507,063	623,776	561,317		19,692,156
314	GENERAL ENRIQUE ESTRADA	12,454,085	443,358	377,731		13,275,174
315	GENERAL FRANCISCO R. MURGUÍA	51,315,435	1,643,498	1,556,390		54,515,323
316	GENERAL. PÁNFILO NATERA	33,077,420	1,671,245	1,003,234		35,751,899
317	GUADALUPE	286,391,771	13,480,722	8,686,222		308,558,715
318	HUANUSCO	12,910,709	311,494	391,580		13,613,783
319	JALPA	50,087,197	1,740,751	1,519,138		53,347,086
320	JEREZ	112,505,060	4,427,142	3,412,263		120,344,465
321	JIMÉNEZ DEL TEUL	14,610,930	319,718	443,147		15,373,795
322	JUAN ALDAMA	33,378,358	1,605,527	1,012,361		35,996,246
323	JUCHIPILA	30,633,812	918,823	929,119		32,481,754
324	LORETO	61,932,317	3,798,647	1,878,399		67,609,363
325	LUÍS MOYA	20,597,678	950,573	624,725		22,172,976
326	MAZAPIL	92,342,949	1,384,349	2,800,749		96,528,047
327	MELCHOR OCAMPO	13,729,290	201,084	416,407		14,346,781
328	MEZQUITAL DEL ORO	9,733,125	194,434	295,204		10,222,763
329	MIGUEL AUZA	36,875,098	1,707,428	1,118,417		39,700,943
330	MOMAX	8,601,143	176,986	260,871		9,039,000
331	MONTE ESCOBEDO	26,136,580	639,079	792,719		27,568,378
332	MORELOS	24,504,431	890,505	743,216		26,138,152
333	MOYAHUA DE ESTRADA	14,198,608	322,149	430,581		14,949,338
334	NOCHISTLAN DE MEJÍA	60,111,692	2,110,096	1,823,179		64,044,967
335	NORIA DE ÁNGELES	24,742,342	1,253,058	750,432		26,745,832
336	OJOCALIENTE	62,352,970	3,134,467	1,891,157		67,378,594
337	PANUCO	26,775,364	1,330,717	812,093		28,918,174
338	PINOS	104,306,390	5,303,703	3,163,598		112,773,691
339	RÍO GRANDE	93,011,383	4,849,333	2,821,022		100,681,738
340	SAIN ALTO	36,228,720	1,670,815	1,098,812		38,998,347
341	SANTA MARÍA DE LA PAZ	8,992,147	210,523	272,731		9,475,401
342	SOMBRERETE	100,480,356	4,616,213	3,047,555		108,144,124
343	SUSTICACÁN	5,984,237	103,689	181,501		6,269,427
344	TABASCO	27,713,132	1,178,330	840,535		29,731,997
345	TEPECHTLÁN	19,550,149	610,690	592,953		20,753,792
346	TEPETONGO	18,869,296	506,215	572,303		19,947,814
347	TEUL DE GONZÁLEZ. ORTEGA	14,932,719	406,030	452,907		15,791,656
348	TŁALTENANGO DE SÁNCHEZ ROMÁN	49,258,510	2,057,538	1,494,004		52,810,052
349	TRANCOSO	24,849,997	1,317,273	753,697		26,920,967
350	TRINIDAD GARCÍA DE LA CADENA	9,355,345	219,033	283,746		9,858,124
351	VALPARAÍSO	83,991,994	2,428,456	2,547,465		88,967,915
352	VETAGRANDE	16,727,932	737,976	507,356		17,973,264
353	VILLA DE COS	71,109,421	2,674,878	2,156,739		75,941,038
354	VILLA GARCÍA	29,063,278	1,419,031	881,485		31,363,794
355	VILLA GONZÁLEZ ORTEGA	20,569,745	994,122	623,877		22,187,744
356	VILLA HIDALGO	28,213,480	1,418,601	855,711		30,487,792
357	VILLANUEVA	54,614,239	2,157,221	1,656,442		58,427,902
358	ZACATECAS	241,779,387	10,580,306	7,333,138		259,692,831
359	PENDIENTE DE DISTRIBUIR				121,673,116	121,673,116
TOTALES		2,748,359,918	115,274,021	83,357,373	121,673,116	3,068,664,428

SECRETARÍA DE FINANZAS
SUBSECRETARÍA DE EGRESOS
DIRECCIÓN DE CONTABILIDAD

COEFICIENTES PARA LA DISTRIBUCIÓN DE PARTICIPACIONES 2020

NUM	Municipio	Coficiente Efectivo FUP	Coficiente Población método/pob.
301	APOZOL	0.005197006183	0.00409053519400
302	APULCO	0.004330192372	0.00326051758900
303	ATOLINGA	0.003438728666	0.00167492341900
304	BENITO JUÁREZ	0.003998626112	0.00291250572300
305	CALERA	0.025464497567	0.02711018638800
306	CAÑITAS DE FELIPE PESCADOR	0.005574136344	0.00534486673200
307	CONCEPCIÓN DEL ORO	0.010981463421	0.0083677933200
308	CUAUHEMOC	0.007185171413	0.00783926194200
309	CHALCHIHUITES	0.011217165974	0.00669659196500
310	EL PLATEADO DE JOAQUÍN AMARO	0.002700244440	0.00096835387300
311	EL SALVADOR	0.003169628765	0.00161226887600
312	FRESNILLO	0.116955137991	0.14295781550300
313	GENARO CODINA	0.006733857033	0.00541124332700
314	GENERAL ENRIQUE ESTRADA	0.004531460509	0.00384612044300
315	GENERAL FRANCISCO R. MURGUÍA	0.018671293529	0.01425732034600
316	GENERAL. PÁNFILO NATERA	0.012035330617	0.01449801304500
317	GUADALUPE	0.104204609182	0.11694501412500
318	HUANUSCO	0.004697605075	0.00270220978200
319	JALPA	0.018224395300	0.01510098547500
320	JEREZ	0.040935344497	0.03840537365100
321	JIMÉNEZ DEL TEUL	0.005316235955	0.00277354911300
322	JUAN ALDAMA	0.012144827740	0.01392791874000
323	JUCHIPILA	0.011146215597	0.00797077444700
324	LORETO	0.022534281677	0.03295318775100
325	LUÍS MOYA	0.007494534279	0.00824620629800
326	MAZAPIL	0.033599292565	0.01200920091300
327	MELCHOR OCAMPO	0.004995448675	0.00174440172400
328	MEZQUITAL DEL ORO	0.003541430200	0.00168670991700
329	MIGUEL AUZA	0.013417128594	0.01481190610000
330	MOMAX	0.003129554762	0.00153534646700
331	MONTE ESCOBEDO	0.009509882605	0.00554399651600
332	MORELOS	0.008916019813	0.00772511901300
333	MOYAHUA DE ESTRADA	0.005165483262	0.00279464074100
334	NOCHISTLAN DE MEJÍA	0.021871841277	0.01830505194100
335	NORIA DE ÁNGELES	0.009002584371	0.01087025298800
336	OJOCALIENTE	0.022687337853	0.02719145119100
337	PANUCO	0.009742306113	0.01154394440700
338	PINOS	0.037952230762	0.04600952597200
339	RÍO GRANDE	0.033842504686	0.04206787286000
340	SAÍN ALTO	0.013181941796	0.01449429099300
341	SANTA MARÍA DE LA PAZ	0.003271822695	0.00182628686800
342	SOMBRETERE	0.036560115465	0.04004555791700
343	SUSTICACÁN	0.002177384638	0.00089949591000
344	TABASCO	0.010083516099	0.01022199559100
345	TEPECHTLÁN	0.007113387381	0.00529772073900
346	TEPETONGO	0.006865656847	0.00439140106700
347	TEUL DE GONZÁLEZ. ORTEGA	0.005433320083	0.00352230191500
348	TLALTENANGO DE SÁNCHEZ ROMÁN	0.017922874723	0.01784910056600
349	TRANCOSO	0.009041755062	0.01142732011000
350	TRINIDAD GARCÍA DE LA CADENA	0.003403973756	0.00190010756700
351	VALPARAÍSO	0.030560769272	0.02106681455600
352	VETAGRANDE	0.006086514318	0.00640192951200
353	VILLA DE COS	0.025873402227	0.02320451311200
354	VILLA GARCÍA	0.010574771467	0.01231006678600
355	VILLA GONZÁLEZ ORTEGA	0.007484370722	0.00862399458100
356	VILLA HIDALGO	0.010265569775	0.01230634473400
357	VILLANUEVA	0.019871574334	0.01871385732400
358	ZACATECAS	0.087972243569	0.09178394232300
TOTALES		1.00	1.00

SECRETARÍA DE FINANZAS
SUBSECRETARÍA DE EGRESOS
DIRECCIÓN DE CONTABILIDAD

DISTRIBUCIÓN PERCÁPITA DE PARTICIPACIONES EN CADA UNO DE LOS MUNICIPIOS DE LA ENTIDAD EN 2020

NUM	Municipio	Presupuesto 2019	¹ Población de los Municipios	Ingreso por Población
301	APOZOL	15,187,985.00	6,575	2,309.96
302	APULCO	12,637,734.00	5,228	2,417.32
303	ATOLINGA	9,930,582.00	2,698	3,680.72
304	BENITO JUÁREZ	11,658,715.00	4,672	2,495.44
305	CALERA	75,233,359.00	43,295	1,737.69
306	CAÑITAS DE FELIPE PESCADOR	16,400,501.00	8,574	1,912.82
307	CONCEPCIÓN DEL ORO	32,060,990.00	13,433	2,386.73
308	CUAUHTEMOC	21,250,038.00	12,552	1,692.96
309	CHALCHIHUITES	32,535,785.00	10,757	3,024.62
310	EL PLATEADO DE JOAQUÍN AMARO	7,757,954.00	1,567	4,950.83
311	EL SALVADOR	9,161,346.00	2,603	3,519.53
312	FRESNILLO	347,663,209.00	228,657	1,520.46
313	GENARO CODINA	19,692,156.00	8,659	2,274.18
314	GENERAL ENRIQUE ESTRADA	13,275,174.00	6,164	2,153.66
315	GENERAL FRANCISCO R. MURGUÍA	54,515,323.00	22,874	2,383.29
316	GENERAL. PÁNFILO NATERA	35,751,899.00	23,234	1,538.78
317	GUADALUPE	308,558,715.00	186,266	1,656.55
318	HUANUSCO	13,613,783.00	4,353	3,127.45
319	JALPA	53,347,086.00	24,240	2,200.79
320	JEREZ	120,344,465.00	61,579	1,954.31
321	JIMÉNEZ DEL TEUL	15,373,795.00	4,460	3,447.04
322	JUAN ALDAMA	35,996,246.00	22,284	1,615.34
323	JUCHIPILA	32,481,754.00	12,807	2,536.25
324	LORETO	67,609,363.00	52,641	1,284.35
325	LUÍS MOYA	22,172,976.00	13,199	1,679.90
326	MAZAPIL	96,528,047.00	19,251	5,014.18
327	MELCHOR OCAMPO	14,346,781.00	2,800	5,123.85
328	MEZQUITAL DEL ORO	10,222,763.00	2,705	3,779.21
329	MIGUEL AUZA	39,700,943.00	23,688	1,675.99
330	MOMAX	9,039,000.00	2,475	3,652.12
331	MONTE ESCOBEDO	27,568,378.00	8,936	3,085.09
332	MORELOS	26,138,152.00	12,357	2,115.25
333	MOYAHUA DE ESTRADA	14,949,338.00	4,512	3,313.24
334	NOCHISTLAN DE MEJÍA	64,044,967.00	29,374	2,180.33
335	NORIA DE ÁNGELES	26,745,832.00	17,370	1,539.77
336	OJOCALIENTE	67,378,594.00	43,482	1,549.57
337	PANUCO	28,918,174.00	18,448	1,567.55
338	PINOS	112,773,691.00	73,643	1,531.36
339	RÍO GRANDE	100,681,738.00	67,331	1,495.33
340	SAIN ALTO	38,998,347.00	23,190	1,681.69
341	SANTA MARÍA DE LA PAZ	9,475,401.00	2,937	3,226.22
342	SOMBRERETE	108,144,124.00	64,181	1,684.99
343	SUSTICACÁN	6,269,427.00	1,445	4,338.70
344	TABASCO	29,731,997.00	16,393	1,813.70
345	TEPECHTLÁN	20,753,792.00	8,508	2,439.33
346	TEPETONGO	19,947,814.00	7,086	2,815.10
347	TEUL DE GONZÁLEZ. ORTEGA	15,791,656.00	5,659	2,790.54
348	TLALTENANGO DE SÁNCHEZ ROMÁN	52,810,052.00	28,522	1,851.56
349	TRANCOSO	26,920,967.00	18,254	1,474.80
350	TRINIDAD GARCÍA DE LA CADENA	9,858,124.00	3,059	3,222.66
351	VALPARAÍSO	88,967,915.00	33,869	2,626.82
352	VETAGRANDE	17,973,264.00	10,228	1,757.26
353	VILLA DE COS	75,941,038.00	37,132	2,045.16
354	VILLA GARCÍA	31,363,794.00	19,686	1,593.20
355	VILLA GONZÁLEZ ORTEGA	22,187,744.00	13,796	1,608.27
356	VILLA HIDALGO	30,487,792.00	19,683	1,548.94
357	VILLANUEVA	58,427,902.00	30,083	1,942.22
358	ZACATECAS	259,692,831.00	146,958	1,767.12
TOTALES		2,946,991,312.00	1,600,412	1,841.40

¹ Anuario Estadístico de Zacatecas publicado por el INEGI y el Gobierno del Estado de Zacatecas.

SECRETARÍA DE FINANZAS
SUBSECRETARÍA DE EGRESOS
DIRECCIÓN DE CONTABILIDAD

DISTRIBUCIÓN PERCÁPITA DE A PARTICIPACIONES MUNICIPIOS EN 2019, ORDENADO POR INGRESOS POR HABITANTE

NUM	Municipio	Presupuesto 2018	Población de los Municipios	Ingreso por Población
324	LORETO	67,609,363.00	52,641	1,284.35
349	TRANCOSO	26,920,967.00	18,254	1,474.80
339	RÍO GRANDE	100,681,738.00	67,331	1,495.33
312	FRESNILLO	347,663,209.00	228,657	1,520.46
338	PINOS	112,773,691.00	73,643	1,531.36
316	GENERAL. PÁNFILO NATERA	35,751,899.00	23,234	1,538.78
335	NORIA DE ÁNGELES	26,745,832.00	17,370	1,539.77
356	VILLA HIDALGO	30,487,792.00	19,683	1,548.94
336	OJOCALIENTE	67,378,594.00	43,482	1,549.57
337	PANUCO	28,918,174.00	18,448	1,567.55
354	VILLA GARCÍA	31,363,794.00	19,686	1,593.20
355	VILLA GONZÁLEZ ORTEGA	22,187,744.00	13,796	1,608.27
322	JUAN ALDAMA	35,996,246.00	22,284	1,615.34
317	GUADALUPE	308,558,715.00	186,266	1,656.55
329	MIGUEL AUZA	39,700,943.00	23,688	1,675.99
325	LUÍS MOYA	22,172,976.00	13,199	1,679.90
340	SAÍN ALTO	38,998,347.00	23,190	1,681.69
342	SOMBRERETE	108,144,124.00	64,181	1,684.99
308	CUAUHTEMOC	21,250,038.00	12,552	1,692.96
305	CALERA	75,233,359.00	43,295	1,737.69
352	VETAGRANDE	17,973,264.00	10,228	1,757.26
358	ZACATECAS	259,692,831.00	146,958	1,767.12
344	TABASCO	29,731,997.00	16,393	1,813.70
348	TLALTENANGO DE SÁNCHEZ ROMÁN	52,810,052.00	28,522	1,851.56
306	CAÑITAS DE FELIPE PESCADOR	16,400,501.00	8,574	1,912.82
357	VILLANUEVA	58,427,902.00	30,083	1,942.22
320	JEREZ	120,344,465.00	61,579	1,954.31
353	VILLA DE COS	75,941,038.00	37,132	2,045.16
332	MORELOS	26,138,152.00	12,357	2,115.25
314	GENERAL ENRIQUE ESTRADA	13,275,174.00	6,164	2,153.66
334	NOCHISTLAN DE MEJÍA	64,044,967.00	29,374	2,180.33
319	JALPA	53,347,086.00	24,240	2,200.79
313	GENARO CODINA	19,692,156.00	8,659	2,274.18
301	APOZOL	15,187,985.00	6,575	2,309.96
315	GENERAL FRANCISCO R. MURGUÍA	54,515,323.00	22,874	2,383.29
307	CONCEPCIÓN DEL ORO	32,060,990.00	13,433	2,386.73
302	APULCO	12,637,734.00	5,228	2,417.32
345	TEPECHTLÁN	20,753,792.00	8,508	2,439.33
304	BENITO JUÁREZ	11,658,715.00	4,672	2,495.44
323	JUCHIPILA	32,481,754.00	12,807	2,536.25
351	VALPARAÍSO	88,967,915.00	33,869	2,626.82
347	TEUL DE GONZÁLEZ. ORTEGA	15,791,656.00	5,659	2,790.54
346	TEPETONGO	19,947,814.00	7,086	2,815.10
309	CHALCHIHUITES	32,535,785.00	10,757	3,024.62
331	MONTE ESCOBEDO	27,568,378.00	8,936	3,085.09
318	HUANUSCO	13,613,783.00	4,353	3,127.45
350	TRINIDAD GARCÍA DE LA CADENA	9,858,124.00	3,059	3,222.66
341	SANTA MARÍA DE LA PAZ	9,475,401.00	2,937	3,226.22
333	MOYAHUA DE ESTRADA	14,949,338.00	4,512	3,313.24
321	JIMÉNEZ DEL TEUL	15,373,795.00	4,460	3,447.04
311	EL SALVADOR	9,161,346.00	2,603	3,519.53
330	MOMAX	9,039,000.00	2,475	3,652.12
303	ATOLINGA	9,930,582.00	2,698	3,680.72
328	MEZQUITAL DEL ORO	10,222,763.00	2,705	3,779.21
343	SUSTICACÁN	6,269,427.00	1,445	4,338.70
310	EL PLATEADO DE JOAQUÍN AMARO	7,757,954.00	1,567	4,950.83
326	MAZAPIL	96,528,047.00	19,251	5,014.18
327	MELCHOR OCAMPO	14,346,781.00	2,800	5,123.85
TOTALES		2,946,991,312.00	1,600,412	1,841.40

**SECRETARÍA DE FINANZAS
SUBSECRETARÍA DE EGRESOS
DIRECCIÓN DE CONTABILIDAD**

MONTO PRESUPUESTADO DE PARTICIPACIONES A DISTRIBUIR A MUNICIPIOS EN EL EJERCICIO 2020 (ARTÍCULO 33) GENERAL

Art.	Inciso	Estimación de Participaciones en Ingresos Federales para 2020 del Estado de Zacatecas	Importe General de Recursos ¹ .	Porcentaje de Participación	Monto de Participaciones	inciso	Porcentaje de Estabilización	Fondo de Estabilización	Total a Distribuir a Municipios en 2019
33	I. a)	FONDO GENERAL	7,726,571,094.00	22%	1,699,845,641.00	III. a)	1%	77,265,711.00	1,777,111,352.00
33	I. b)	FONDO DE FOMENTO MUNICIPAL	865,094,576.00	100%	865,094,576.00			0.00	865,094,576.00
33	I. c)	IMPUESTO ESPECIAL SOBRE PRODUCCIÓN Y SERVICIO	206,823,151.00	22%	45,501,093.00	III. b)	1%	2,068,232.00	47,569,325.00
33	I. d)	IMPUESTO SOBRE AUTOMÓVILES NUEVOS	39,163,389.00	22%	8,615,946.00	III. c)	1%	391,634.00	9,007,580.00
33	I. e)	FONDO DE FISCALIZACIÓN	351,278,914.00	22%	77,281,361.00	III. d)	1%	3,512,789.00	80,794,150.00
33	I. f)	FONDO DE COMPENSACIÓN DEL ISAN	11,900,676.00	22%	2,618,149.00	III. e)	1%	119,007.00	2,737,156.00
		IMPORTE SUB TOTAL DE FONDO ÚNICO	9,200,831,800.00		2,698,956,766.00			83,357,373.00	2,782,314,139.00
33	I. g)	FONDO DEL IMPUESTO SOBRE LA RENTA	1,276,731,155.00		121,673,116.00			0.00	121,673,116.00
		IMPORTE SUB TOTAL DE FISR	1,276,731,155.00		121,673,116.00			0.00	121,673,116.00
33	II. a)	FONDO DE COMPENSACIÓN 10 ENTIDADES	465,304,985.00	20%	93,060,997.00			0.00	93,060,997.00
33	II. b)	9/11 DEL IEPS SVENTAS DE DIESEL Y GASOLINAS	358,080,878.00	20%	71,616,176.00			0.00	71,616,176.00
		IMPORTE SUB TOTAL DE RECURSOS CON METODO	823,385,863.00		164,677,173.00			0.00	164,677,173.00
		IMPORTE ACUMULADO TOTAL	11,300,948,818.00		2,985,307,055.00			83,357,373.00	3,068,664,428.00

NOTA ¹: Decreto No. 99 que contiene la Ley de Ingresos del Estado de Zacatecas para el Ejercicio Fiscal 2019.

**SECRETARÍA DE FINANZAS
SUBSECRETARÍA DE EGRESOS
DIRECCIÓN DE CONTABILIDAD**

MONTO PRESUPUESTADO DE PARTICIPACIONES A MUNICIPIOS EN EL EJERCICIO 2020, CON CRECIMIENTO GENERAL RESPECTO 2018

Estimación de Participaciones en Ingresos Federales para 2019 ¹		%	PARTICIPACIONES RECIBIDAS EN 2018	PARTICIPACIONES ESTIMADAS EN 2020	CreCIMIENTO del FUP para 2020
I. a)	FONDO GENERAL	100%	1,616,157,126.00	1,699,845,641.00	83,688,515.00
I. b)	FONDO DE FOMENTO MUNICIPAL	100%	871,909,827.00	865,094,576.00	(6,815,251.00)
I. c)	IMPUESTO ESPECIAL SOBRE PRODUCCIÓN Y SERVICIOS	100%	30,990,714.00	45,501,093.00	14,510,379.00
I. d)	IMPUESTO SOBRE AUTOMÓVILES NUEVOS	100%	9,324,372.00	8,615,946.00	(708,426.00)
I. e)	FONDO DE FISCALIZACIÓN	100%	70,276,895.00	77,281,361.00	7,004,476.00
I. f)	FONDO DE COMPENSACIÓN DEL ISAN	100%	2,406,816.00	2,618,149.00	211,333.00
IMPORTE ACUMULADO (Fracción I)			2,601,065,740.00	2,698,956,766.00	97,891,026.00
II. b)	FONDO DE COMPENSACIÓN 10 ENTIDADES	30%		27,918,299.00	27,918,299.00
II. a)	9/11 DEL IEPS S/VENTAS DE DIESEL Y GASOLINAS	30%		21,484,853.00	21,484,853.00
II. b)	FONDO DE COMPENSACIÓN 10 ENTIDADES	70%		65,142,698.00	65,142,698.00
II. a)	9/11 DEL IEPS S/VENTAS DE DIESEL Y GASOLINAS	70%		50,131,323.00	50,131,323.00
IMPORTE ACUMULADO (Fracción II)				164,677,173.00	164,677,173.00
IMPORTE ACUMULADO GENERAL			2,601,065,740.00	2,863,633,939.00	262,568,199.00
I. g)	FONDO DEL IMPUESTO SOBRE LA RENTA		0.00	121,673,116.00	121,673,116.00
IMPORTE ACUMULADO TOTAL GENERAL (Fracción I y II)			2,601,065,740.00	2,985,307,055.00	384,241,315.00

1616157126
871909827
30990714
9324372
70276885
2406816

NOTA ¹: Decreto No. 368 que contiene el Presupuesto de Egresos del Estado de Zacatecas para el Ejercicio Fiscal 2020.

**SECRETARÍA DE FINANZAS
SUBSECRETARÍA DE EGRESOS
DIRECCIÓN DE CONTABILIDAD**

MONTO PRESUPUESTADO DE PARTICIPACIONES A DISTRIBUIR A MUNICIPIOS EN EL EJERCICIO 2020, FRACCIÓN I

	Artículo de la Ley	Importe	Importe
PARTICIPACIONES A DISTRIBUIR PRESUPUESTADAS EJERCICIO 2020		2,698,956,766.00	
FONDO DE GARANTIA 100% DEL EJERCICIO 2018 (Varios Conceptos).			
PARTICIPACIONES RECIBIDAS EN EL EJERCICIO 2018	ART. 34	2,601,065,740.00	2,601,065,740.00
INCREMENTO		97,891,026.00	
EL 50% EN BASE A RECAUDACIÓN (IMPUESTO PREDIAL)	ART. 34	48,945,513.00	48,945,513.00
EL 50% EN BASE A RECAUDACIÓN (AGUA POTABLE)	ART. 34	48,945,513.00	48,945,513.00
IMPORTE TOTALES			2,698,956,766.00

SECRETARÍA DE FINANZAS
SUBSECRETARÍA DE EGRESOS
DIRECCIÓN DE CONTABILIDAD

100 % DE GARANTÍA DE LOS RECURSOS RECIBIDOS EN EL EJERCICIO 2018

NUM	Municipio	Monto Base para garantía	Importe de Garantía 100%
301	APOZOL	13,743,561.00	13,743,561.00
302	APULCO	11,554,447.00	11,554,447.00
303	ATOLINGA	9,087,844.00	9,087,844.00
304	BENITO JUÁREZ	10,624,809.00	10,624,809.00
305	CALERA	64,604,472.00	64,604,472.00
306	CAÑITAS DE FELIPE PESCADOR	14,872,739.00	14,872,739.00
307	CONCEPCIÓN DEL ORO	29,230,105.00	29,230,105.00
308	CUAUHTEMOC	19,047,612.00	19,047,612.00
309	CHALCHIHUITES	28,838,412.00	28,838,412.00
310	EL PLATEADO DE JOAQUÍN AMARO	7,154,909.00	7,154,909.00
311	EL SALVADOR	8,508,616.00	8,508,616.00
312	FRESNILLO	301,625,956.00	301,625,956.00
313	GENARO CODINA	18,002,573.00	18,002,573.00
314	GENERAL ENRIQUE ESTRADA	11,901,807.00	11,901,807.00
315	GENERAL FRANCISCO R. MURGUÍA	49,833,971.00	49,833,971.00
316	GENERAL. PÁNFILO NATERA	32,038,887.00	32,038,887.00
317	GUADALUPE	260,739,309.00	260,739,309.00
318	HUANUSCO	12,430,654.00	12,430,654.00
319	JALPA	47,463,110.00	47,463,110.00
320	JEREZ	105,587,976.00	105,587,976.00
321	JIMÉNEZ DEL TEUL	14,236,594.00	14,236,594.00
322	JUAN ALDAMA	32,064,786.00	32,064,786.00
323	JUCHIPILA	28,691,478.00	28,691,478.00
324	LORETO	59,882,089.00	59,882,089.00
325	LUÍS MOYA	19,836,221.00	19,836,221.00
326	MAZAPIL	86,316,343.00	86,316,343.00
327	MELCHOR OCAMPO	13,460,260.00	13,460,260.00
328	MEZQUITAL DEL ORO	9,430,113.00	9,430,113.00
329	MIGUEL AUZA	35,421,772.00	35,421,772.00
330	MOMAX	8,291,810.00	8,291,810.00
331	MONTE ESCOBEDO	25,010,814.00	25,010,814.00
332	MORELOS	22,890,542.00	22,890,542.00
333	MOYAHUA DE ESTRADA	13,646,705.00	13,646,705.00
334	NOCHISTLAN DE MEJÍA	56,511,160.00	56,511,160.00
335	NORIA DE ÁNGELES	24,100,900.00	24,100,900.00
336	OJOCALIENTE	58,331,010.00	58,331,010.00
337	PANUCO	25,892,738.00	25,892,738.00
338	PINOS	101,827,719.00	101,827,719.00
339	RÍO GRANDE	88,503,733.00	88,503,733.00
340	SAÍN ALTO	35,057,505.00	35,057,505.00
341	SANTA MARÍA DE LA PAZ	8,687,604.00	8,687,604.00
342	SOMBRERETE	96,349,781.00	96,349,781.00
343	SUSTICACÁN	5,765,911.00	5,765,911.00
344	TABASCO	26,632,389.00	26,632,389.00
345	TEPECHTLÁN	18,709,996.00	18,709,996.00
346	TEPETONGO	18,256,015.00	18,256,015.00
347	TEUL DE GONZÁLEZ. ORTEGA	14,339,287.00	14,339,287.00
348	TLALTENANGO DE SÁNCHEZ ROMÁN	46,604,494.00	46,604,494.00
349	TRANCOSO	24,197,103.00	24,197,103.00
350	TRINIDAD GARCÍA DE LA CADENA	8,970,627.00	8,970,627.00
351	VALPARAÍSO	80,181,119.00	80,181,119.00
352	VETAGRANDE	16,015,089.00	16,015,089.00
353	VILLA DE COS	68,915,357.00	68,915,357.00
354	VILLA GARCÍA	28,137,516.00	28,137,516.00
355	VILLA GONZÁLEZ ORTEGA	19,925,813.00	19,925,813.00
356	VILLA HIDALGO	27,568,954.00	27,568,954.00
357	VILLANUEVA	52,296,576.00	52,296,576.00
358	ZACATECAS	223,216,048.00	223,216,048.00
TOTALES		2,601,065,740.00	2,601,065,740.00

**SECRETARÍA DE FINANZAS
SUBSECRETARÍA DE EGRESOS
DIRECCIÓN DE CONTABILIDAD**

50% DEL INCREMENTO EN BASE A LA RECAUDACIÓN MUNICIPAL DEL IMPUESTO PREDIAL

Num	Municipio	Importe de la Recaudación Predial del Ejercicio 2019	Factor Recaudación Predial 48,945,513.00	Importe Impuesto Predial
301	APOZOL	1,173,360.00	0.28079512340	137,437.00
302	APULCO	794,535.00	0.19013904800	93,065.00
303	ATOLINGA	1,341,602.00	0.32105687860	157,143.00
304	BENITO JUÁREZ	1,178,590.00	0.28204670730	138,049.00
305	CALERA	12,885,839.00	3.08369192030	1,509,329.00
306	CAÑITAS DE FELIPE PESCADOR	1,134,234.00	0.27143193560	132,854.00
307	CONCEPCIÓN DEL ORO	2,621,039.00	0.62723713890	307,004.00
308	CUAUHTEMOC	1,295,417.00	0.31000441150	151,733.00
309	CHALCHIHUITES	11,617,739.00	2.78022470140	1,360,795.00
310	EL PLATEADO DE JOAQUÍN AMARO	659,264.00	0.15776753610	77,220.00
311	EL SALVADOR	367,884.00	0.08803780010	43,091.00
312	FRESNILLO	60,502,462.00	14.47875867670	7,086,703.00
313	GENARO CODINA	1,015,130.00	0.24292932570	118,903.00
314	GENERAL ENRIQUE ESTRADA	1,620,923.00	0.38790079240	189,860.00
315	GENERAL FRANCISCO R. MURGUÍA	3,984,365.00	0.95349275730	466,692.00
316	GENERAL. PÁNFILO NATERA	2,348,714.00	0.56206742800	275,107.00
317	GUADALUPE	56,447,051.00	13.50826400150	6,611,689.00
318	HUANUSCO	1,199,624.00	0.28708032410	140,513.00
319	JALPA	6,630,452.00	1.58672409770	776,630.00
320	JEREZ	21,692,577.00	5.19121994500	2,540,869.00
321	JIMÉNEZ DEL TEUL	756,174.00	0.18095893130	88,571.00
322	JUAN ALDAMA	3,290,302.00	0.78739752160	385,396.00
323	JUCHIPILA	5,688,562.00	1.36132173290	666,306.00
324	LORETO	6,121,390.00	1.46490118990	717,003.00
325	LUÍS MOYA	1,908,530.00	0.45672761710	223,548.00
326	MAZAPIL	37,160,173.00	8.89274848440	4,352,601.00
327	MELCHOR OCAMPO	169,368.00	0.04053121670	19,838.00
328	MEZQUITAL DEL ORO	669,982.00	0.16033244560	78,476.00
329	MIGUEL AUZA	3,575,218.00	0.85558036690	418,768.00
330	MOMAX	856,381.00	0.20493932680	100,309.00
331	MONTE ESCOBEDO	3,501,329.00	0.83789809480	410,114.00
332	MORELOS	3,770,853.00	0.90239750230	441,683.00
333	MOYAHUA DE ESTRADA	1,571,972.00	0.37618639770	184,126.00
334	NOCHISTLAN DE MEJÍA	10,715,778.00	2.56437768920	1,255,148.00
335	NORIA DE ÁNGELES	1,544,672.00	0.36965327330	180,929.00
336	OJOCALIENTE	20,105,953.00	4.81152719790	2,355,027.00
337	PANUCO	991,645.00	0.23730916350	116,152.00
338	PINOS	3,897,923.00	0.93280644440	456,567.00
339	RÍO GRANDE	10,374,824.00	2.48278446930	1,215,212.00
340	SAÍN ALTO	3,881,759.00	0.92893826040	454,674.00
341	SANTA MARÍA DE LA PAZ	878,209.00	0.21016295470	102,865.00
342	SOMBRERETE	13,283,816.00	3.17893123370	1,555,944.00
343	SUSTICACÁN	564,417.00	0.13506983460	66,111.00
344	TABASCO	2,593,470.00	0.62063964050	303,775.00
345	TEPECHTLÁN	2,214,308.00	0.52990291810	259,364.00
346	TEPETONGO	2,046,661.00	0.48978355150	239,727.00
347	TEUL DE GONZÁLEZ. ORTEGA	1,595,590.00	0.38183838790	186,893.00
348	TLALTENANGO DE SÁNCHEZ ROMÁN	7,484,221.00	1.79103835050	876,633.00
349	TRANCOSO	396,361.00	0.09485259080	46,426.00
350	TRINIDAD GARCÍA DE LA CADENA	1,257,700.00	0.30097840960	147,315.00
351	VALPARAÍSO	12,890,371.00	3.08477646680	1,509,860.00
352	VETAGRANDE	1,603,745.00	0.38378994950	187,848.00
353	VILLA DE COS	5,198,868.00	1.24413375380	608,948.00
354	VILLA GARCÍA	1,505,866.00	0.36036666430	176,383.00
355	VILLA GONZÁLEZ ORTEGA	1,595,590.00	0.38183838790	186,893.00
356	VILLA HIDALGO	898,466.00	0.21501062870	105,238.00
357	VILLANUEVA	5,815,954.00	1.39180773240	681,227.00
358	ZACATECAS	44,983,303.00	10.76489066870	5,268,929.00
T O T A L E S		417,870,505.00	100.00	48,945,513.00

SECRETARÍA DE FINANZAS
SUBSECRETARÍA DE EGRESOS
DIRECCIÓN DE CONTABILIDAD

50.00 % EN BASE A LA RECAUDACIÓN MUNICIPAL DE LOS DERECHOS DE AGUA POTABLE

Num	Municipio	Importe de la Recaudación Agua Potable de 2019	Factor Recaudación Agua Pot. 48,945,513.00	Importe Derechos de Agua Potable
301	APOZOL	1,624,479.00	0.29726245680	145,497.00
302	APULCO	440,913.00	0.08068241060	39,490.00
303	ATOLINGA	401,860.00	0.07353612510	35,993.00
304	BENITO JUÁREZ	326,702.00	0.05978300680	29,261.00
305	CALERA	29,182,984.00	5.34017707880	2,613,777.00
306	CAÑITAS DE FELIPE PESCADOR	432,754.00	0.07918939990	38,760.00
307	CONCEPCIÓN DEL ORO	1,131,977.00	0.20713980550	101,386.00
308	CUAUHTEMOC	2,156,221.00	0.39456561270	193,122.00
309	CHALCHIHUITES	842,284.00	0.15412905380	75,439.00
310	EL PLATEADO DE JOAQUÍN AMARO	622,054.00	0.11382929560	55,714.00
311	EL SALVADOR	33,320.00	0.00609720720	2,984.00
312	FRESNILLO	77,532,453.00	14.18761797530	6,944,202.00
313	GENARO CODINA	590,781.00	0.10810666770	52,913.00
314	GENERAL ENRIQUE ESTRADA	1,546,906.00	0.28306741920	138,549.00
315	GENERAL FRANCISCO R. MURGUÍA	1,031,103.00	0.18868093150	92,351.00
316	GENERAL. PÁNFILO NATERA	1,885,146.00	0.34496175780	168,843.00
317	GUADALUPE	155,113,272.00	28.38408641660	13,892,737.00
318	HUANUSCO	1,199,864.00	0.21956240770	107,466.00
319	JALPA	10,574,597.00	1.93503928580	947,115.00
320	JEREZ	26,281,212.00	4.80918352710	2,353,880.00
321	JIMÉNEZ DEL TEUL	258,208.00	0.04724933010	23,126.00
322	JUAN ALDAMA	3,664,181.00	0.67050632620	328,183.00
323	JUCHIPILA	8,098,800.00	1.48199464890	725,370.00
324	LORETO	2,455,868.00	0.44939784100	219,960.00
325	LUÍS MOYA	1,871,880.00	0.34253422030	167,655.00
326	MAZAPIL	157,358.00	0.02879484790	14,094.00
327	MELCHOR OCAMPO	26,815.00	0.00490686110	2,402.00
328	MEZQUITAL DEL ORO	553,539.00	0.10129177610	49,578.00
329	MIGUEL AUZA	4,150,163.00	0.75943588650	371,710.00
330	MOMAX	607,535.00	0.11117247230	54,414.00
331	MONTE ESCOBEDO	2,744,754.00	0.50226092020	245,834.00
332	MORELOS	8,169,773.00	1.49498195640	731,727.00
333	MOYAHUA DE ESTRADA	1,234,688.00	0.22593483100	110,585.00
334	NOCHISTLAN DE MEJÍA	14,122,084.00	2.58419184550	1,264,846.00
335	NORIA DE ÁNGELES	175,923.00	0.03219204630	15,757.00
336	OJOCALIENTE	6,097,323.00	1.11574554980	546,107.00
337	PANUCO	3,183,973.00	0.58263334670	285,173.00
338	PINOS	1,642,876.00	0.30062891300	147,144.00
339	RÍO GRANDE	18,093,113.00	3.31084810680	1,620,512.00
340	SAÍN ALTO	729,215.00	0.13343862400	65,312.00
341	SANTA MARÍA DE LA PAZ	447,039.00	0.08180340370	40,039.00
342	SOMBRERETE	8,579,748.00	1.57000304050	768,446.00
343	SUSTICACÁN	498,468.00	0.09121436620	44,645.00
344	TABASCO	3,112,926.00	0.56963249790	278,810.00
345	TEPECHTLÁN	2,560,875.00	0.46861301010	229,365.00
346	TEPETONGO	383,737.00	0.07021980790	34,369.00
347	TEUL DE GONZÁLEZ. ORTEGA	1,542,078.00	0.28218394630	138,116.00
348	TLALTENANGO DE SÁNCHEZ ROMÁN	9,958,533.00	1.82230609680	891,937.00
349	TRANCOSO	1,783,916.00	0.32643773970	159,777.00
350	TRINIDAD GARCÍA DE LA CADENA	773,029.00	0.14145612210	69,236.00
351	VALPARAÍSO	8,833,977.00	1.61652425570	791,216.00
352	VETAGRANDE	2,504,343.00	0.45826825270	224,302.00
353	VILLA DE COS	3,426,436.00	0.62700150850	306,889.00
354	VILLA GARCÍA	2,533,930.00	0.46368236040	226,952.00
355	VILLA GONZÁLEZ ORTEGA	974,566.00	0.17833525920	87,287.00
356	VILLA HIDALGO	358,809.00	0.06565824790	32,137.00
357	VILLANUEVA	7,309,954.00	1.33764418330	654,717.00
358	ZACATECAS	99,908,391.00	18.28217771000	8,948,305.00
T O T A L E S		546,479,706.00	100.00	48,945,513.00

¹ Información proporcionada por la Dirección de Coordinación Y Colaboración Financiera (Memo No. 135, 27-03-20)

SECRETARÍA DE FINANZAS
SUBSECRETARÍA DE EGRESOS
DIRECCIÓN DE CONTABILIDAD

DISTRIBUCIÓN PARCIAL DE PARTICIPACIONES CON EL CÁLCULO PARA EL EJERCICIO 2020 (Fracción I)

NUM	Municipio	Fondo de Garantía (Recursos 2018)	Recursos Derivados de Recaudación Impuesto Predial	Recursos Derivados de Recaudación Agua Potable	Importe Parcial para 2020
301	APOZOL	13,743,561	137,437	145,497	14,026,495
302	APULCO	11,554,447	93,065	39,490	11,687,002
303	ATOLINGA	9,087,844	157,143	35,993	9,280,980
304	BENITO JUÁREZ	10,624,809	138,049	29,261	10,792,119
305	CALERA	64,604,472	1,509,329	2,613,777	68,727,578
306	CAÑITAS DE FELIPE PESCADOR	14,872,739	132,854	38,760	15,044,353
307	CONCEPCIÓN DEL ORO	29,230,105	307,004	101,386	29,638,495
308	CUAUHTEMOC	19,047,612	151,733	193,122	19,392,467
309	CHALCHIHUITES	28,838,412	1,360,795	75,439	30,274,646
310	EL PLATEADO DE JOAQUÍN AMARAL	7,154,909	77,220	55,714	7,287,843
311	EL SALVADOR	8,508,616	43,091	2,984	8,554,691
312	FRESNILLO	301,625,956	7,086,703	6,944,202	315,656,861
313	GENARO CODINA	18,002,573	118,903	52,913	18,174,389
314	GENERAL ENRIQUE ESTRADA	11,901,807	189,860	138,549	12,230,216
315	GENERAL FRANCISCO R. MURGUÍA	49,833,971	466,692	92,351	50,393,014
316	GENERAL. PÁNFILO NATERA	32,038,887	275,107	168,843	32,482,837
317	GUADALUPE	260,739,309	6,611,689	13,892,737	281,243,735
318	HUANUSCO	12,430,654	140,513	107,466	12,678,633
319	JALPA	47,463,110	776,630	947,115	49,186,855
320	JEREZ	105,587,976	2,540,869	2,353,880	110,482,725
321	JIMÉNEZ DEL TEUL	14,236,594	88,571	23,126	14,348,291
322	JUAN ALDAMA	32,064,786	385,396	328,183	32,778,365
323	JUCHIPILA	28,691,478	666,306	725,370	30,083,154
324	LORETO	59,882,089	717,003	219,960	60,819,052
325	LUÍS MOYA	19,836,221	223,548	167,655	20,227,424
326	MAZAPIL	86,316,343	4,352,601	14,094	90,683,038
327	MELCHOR OCAMPO	13,460,260	19,838	2,402	13,482,500
328	MEZQUITAL DEL ORO	9,430,113	78,476	49,578	9,558,167
329	MIGUEL AUZA	35,421,772	418,768	371,710	36,212,250
330	MOMAX	8,291,810	100,309	54,414	8,446,533
331	MONTE ESCOBEDO	25,010,814	410,114	245,834	25,666,762
332	MORELOS	22,890,542	441,683	731,727	24,063,952
333	MOYAHUA DE ESTRADA	13,646,705	184,126	110,585	13,941,416
334	NOCHISTLAN DE MEJÍA	56,511,160	1,255,148	1,264,846	59,031,154
335	NORIA DE ÁNGELES	24,100,900	180,929	15,757	24,297,586
336	OJOCALIENTE	58,331,010	2,355,027	546,107	61,232,144
337	PANUCO	25,892,738	116,152	285,173	26,294,063
338	PINOS	101,827,719	456,567	147,144	102,431,430
339	RÍO GRANDE	88,503,733	1,215,212	1,620,512	91,339,457
340	SAÍN ALTO	35,057,505	454,674	65,312	35,577,491
341	SANTA MARÍA DE LA PAZ	8,687,604	102,865	40,039	8,830,508
342	SOMBRERETE	96,349,781	1,555,944	768,446	98,674,171
343	SUSTICACÁN	5,765,911	66,111	44,645	5,876,667
344	TABASCO	26,632,389	303,775	278,810	27,214,974
345	TEPECHTLÁN	18,709,996	259,364	229,365	19,198,725
346	TEPETONGO	18,256,015	239,727	34,369	18,530,111
347	TEUL DE GONZÁLEZ. ORTEGA	14,339,287	186,893	138,116	14,664,296
348	TLALTENANGO DE SÁNCHEZ RODRÍGUEZ	46,604,494	876,633	891,937	48,373,064
349	TRANCOSO	24,197,103	46,426	159,777	24,403,306
350	TRINIDAD GARCÍA DE LA CADENA	8,970,627	147,315	69,236	9,187,178
351	VALPARAÍSO	80,181,119	1,509,860	791,216	82,482,195
352	VETAGRANDE	16,015,089	187,848	224,302	16,427,239
353	VILLA DE COS	68,915,357	608,948	306,889	69,831,194
354	VILLA GARCÍA	28,137,516	176,383	226,952	28,540,851
355	VILLA GONZÁLEZ ORTEGA	19,925,813	186,893	87,287	20,199,993
356	VILLA HIDALGO	27,568,954	105,238	32,137	27,706,329
357	VILLANUEVA	52,296,576	681,227	654,717	53,632,520
358	ZACATECAS	223,216,048	5,268,929	8,948,305	237,433,282
TOTALES		2,601,065,740	48,945,613	48,945,613	2,698,956,766

SECRETARÍA DE FINANZAS
SUBSECRETARÍA DE EGRESOS
DIRECCIÓN DE CONTABILIDAD

EL FONDO DE COMPENSACIÓN A 10 ENTIDADES FEDERATIVAS CON MENOS PIB Y 9/11 DEL IEPS, POR CONCEPTO DEL 30% EN BASE A COEFICIENTE EFECTIVO

NUM	Municipio	Importe Parcial para 2020	Coficiente Efectivo	10 Entidades con menos PIB 27,918,299.00	Recursos de los 9/11 del IEPS 21,484,853.00	Importe de los Recursos con Método/30% CE
301	APOZOL	14,026,495.00	0.005197006183	145,092.00	111,657.00	256,749.00
302	APULCO	11,687,002.00	0.004330192372	120,892.00	93,034.00	213,926.00
303	ATOLINGA	9,280,980.00	0.003438728666	96,003.00	73,881.00	169,884.00
304	BENITO JUÁREZ	10,792,119.00	0.003998626112	111,635.00	85,910.00	197,545.00
305	CALERA	68,727,578.00	0.025464497567	710,925.00	547,101.00	1,258,026.00
306	CAÑITAS DE FELIPE PESCADOR	15,044,353.00	0.005574136344	155,620.00	119,759.00	275,379.00
307	CONCEPCIÓN DEL ORO	29,638,495.00	0.010981463421	306,584.00	235,935.00	542,519.00
308	CUAUHTEMOC	19,392,467.00	0.007185171413	200,598.00	154,372.00	354,970.00
309	CHALCHIHUITES	30,274,646.00	0.011217165974	313,164.00	240,999.00	554,163.00
310	EL PLATEADO DE JOAQUÍN AMARO	7,287,843.00	0.002700244440	75,386.00	58,014.00	133,400.00
311	EL SALVADOR	8,554,691.00	0.003169628765	88,491.00	68,099.00	156,590.00
312	FRESNILLO	315,656,861.00	0.116955137991	3,265,189.00	2,512,764.00	5,777,953.00
313	GENARÓ CODINA	18,174,389.00	0.006733857033	187,998.00	144,676.00	332,674.00
314	GENERAL ENRIQUE ESTRADA	12,230,216.00	0.004531460509	126,511.00	97,358.00	223,869.00
315	GENERAL FRANCISCO R. MURGUÍA	50,393,014.00	0.018671293529	521,271.00	401,150.00	922,421.00
316	GENERAL. PÁNFILO NATERA	32,482,837.00	0.012035330617	336,006.00	258,577.00	594,583.00
317	GUADALUPE	281,243,735.00	0.104204609182	2,909,215.00	2,238,821.00	5,148,036.00
318	HUANUSCO	12,678,633.00	0.004697605075	131,149.00	100,927.00	232,076.00
319	JALPA	49,186,855.00	0.018224395300	508,794.00	391,548.00	900,342.00
320	JEREZ	110,482,725.00	0.040935344497	1,142,845.00	879,490.00	2,022,335.00
321	JIMÉNEZ DEL TEUL	14,348,291.00	0.005316235955	148,420.00	114,219.00	262,639.00
322	JUAN ALDAMA	32,778,365.00	0.012144827740	339,063.00	260,930.00	599,993.00
323	JUCHIPILA	30,083,154.00	0.011146215597	311,183.00	239,475.00	550,658.00
324	LORETO	60,819,052.00	0.022534281677	629,119.00	484,146.00	1,113,265.00
325	LUÍS MOYA	20,227,424.00	0.007494534279	209,235.00	161,019.00	370,254.00
326	MAZAPIL	90,683,038.00	0.033599292565	938,035.00	721,876.00	1,659,911.00
327	MELCHOR OCAMPO	13,482,500.00	0.004995448675	139,464.00	107,326.00	246,790.00
328	MEZQUITAL DEL ORO	9,558,167.00	0.003541430200	98,871.00	76,087.00	174,958.00
329	MIGUEL AUZA	36,212,250.00	0.013417128594	374,583.00	288,265.00	662,848.00
330	MOMAX	8,446,533.00	0.003129554762	87,372.00	67,238.00	154,610.00
331	MONTE ESCOBEDO	25,666,762.00	0.009509882605	265,500.00	204,318.00	469,818.00
332	MORELOS	24,063,952.00	0.008916019813	248,920.00	191,559.00	440,479.00
333	MOYAHUA DE ESTRADA	13,941,416.00	0.005165483262	144,212.00	110,980.00	255,192.00
334	NOCHISTLAN DE MEJÍA	59,031,154.00	0.021871841277	610,625.00	469,913.00	1,080,538.00
335	NORIA DE ÁNGELES	24,297,586.00	0.009002584371	251,337.00	193,419.00	444,756.00
336	OJOCALIENTE	61,232,144.00	0.022687337853	633,392.00	487,434.00	1,120,826.00
337	PANUCO	26,294,063.00	0.009742306113	271,989.00	209,312.00	481,301.00
338	PINOS	102,431,430.00	0.037952230762	1,059,562.00	815,398.00	1,874,960.00
339	RÍO GRANDE	91,339,457.00	0.033842504686	944,825.00	727,101.00	1,671,926.00
340	SAÍN ALTO	35,577,491.00	0.013181941796	368,017.00	283,212.00	651,229.00
341	SANTA MARÍA DE LA PAZ	8,830,508.00	0.003271822695	91,344.00	70,295.00	161,639.00
342	SOMBRERETE	98,674,171.00	0.036560115465	1,020,696.00	785,489.00	1,806,185.00
343	SUSTICACÁN	5,876,667.00	0.002177384638	60,789.00	46,781.00	107,570.00
344	TABASCO	27,214,974.00	0.010083516099	281,515.00	216,643.00	498,158.00
345	TEPECHTLÁN	19,198,725.00	0.007113387381	198,594.00	152,830.00	351,424.00
346	TEPETONGO	18,530,111.00	0.006865656847	191,677.00	147,508.00	339,185.00
347	TEUL DE GONZÁLEZ. ORTEGA	14,664,296.00	0.005433320083	151,689.00	116,734.00	268,423.00
348	TLALTENANGO DE SÁNCHEZ ROMÁN	48,373,064.00	0.017922874723	500,376.00	385,070.00	885,446.00
349	TRANCOSO	24,403,306.00	0.009041755062	252,430.00	194,261.00	446,691.00
350	TRINIDAD GARCÍA DE LA CADENA	9,187,178.00	0.003403973756	95,033.00	73,134.00	168,167.00
351	VALPARAÍSO	82,482,195.00	0.030560769272	853,205.00	656,594.00	1,509,799.00
352	VETAGRANDE	16,427,239.00	0.006086514318	169,925.00	130,768.00	300,693.00
353	VILLA DE COS	69,831,194.00	0.025873402227	722,341.00	555,886.00	1,278,227.00
354	VILLA GARCÍA	28,540,851.00	0.010574771467	295,230.00	227,197.00	522,427.00
355	VILLA GONZÁLEZ ORTEGA	20,199,993.00	0.007484370722	208,951.00	160,801.00	369,752.00
356	VILLA HIDALGO	27,706,329.00	0.010265569775	286,597.00	220,554.00	507,151.00
357	VILLANUEVA	53,632,520.00	0.019871574334	554,781.00	426,938.00	981,719.00
358	ZACATECAS	237,433,282.00	0.087972243569	2,456,034.00	1,890,071.00	4,346,105.00
TOTALES		2,698,956,766.00	1.00	27,918,299.00	21,484,853.00	49,403,152.00

SECRETARÍA DE FINANZAS
SUBSECRETARÍA DE EGRESOS
DIRECCIÓN DE CONTABILIDAD

9/11 DEL IEPS Y EL FONDO DE COMPENSACIÓN A LAS 10 ENTIDADES FEDERATIVAS CON MENOS PIB, POR CONCEPTO DEL 70% EN BASE A POBLACIÓN

NUM	Municipio	Población de los Municipios	Factor por Población	10 Entidades con menos PIB 65,142,698.00	Recursos de los 9/11 del IEPS 50,131,323.00	Importe de los Recursos con Método
301	APOZOL	6,594	0.004090535194	266,468.00	205,064.00	471,532.00
302	APULCO	5,256	0.003260517589	212,399.00	163,454.00	375,853.00
303	ATOLINGA	2,700	0.001674923419	109,109.00	83,966.00	193,075.00
304	BENITO JUÁREZ	4,695	0.002912505723	189,728.00	146,008.00	335,736.00
305	CALERA	43,702	0.027110186388	1,766,031.00	1,359,070.00	3,125,101.00
306	CAÑITAS DE FELIPE PESCADOR	8,616	0.005344866732	348,179.00	267,945.00	616,124.00
307	CONCEPCIÓN DEL ORO	13,489	0.008367793332	545,101.00	419,489.00	964,590.00
308	CUAUHTEMOC	12,637	0.007839261942	510,671.00	392,993.00	903,664.00
309	CHALCHIHUITES	10,795	0.006696591965	436,234.00	335,709.00	771,943.00
310	EL PLATEADO DE JOAQUÍN AMARO	1,561	0.000968353873	63,081.00	48,545.00	111,626.00
311	EL SALVADOR	2,599	0.001612268876	105,028.00	80,825.00	185,853.00
312	FRESNILLO	230,450	0.142957815503	9,312,658.00	7,166,664.00	16,479,322.00
313	GENARO CODINA	8,723	0.005411243327	352,503.00	271,273.00	623,776.00
314	GENERAL ENRIQUE ESTRADA	6,200	0.003846120443	250,547.00	192,811.00	443,358.00
315	GENERAL FRANCISCO R. MURGUÍA	22,983	0.014257320346	928,760.00	714,738.00	1,643,498.00
316	GENERAL. PÁNFILO NATERA	23,371	0.014498013045	944,440.00	726,805.00	1,671,245.00
317	GUADALUPE	188,517	0.116945014125	7,618,114.00	5,862,608.00	13,480,722.00
318	HUANUSCO	4,356	0.002702209782	176,029.00	135,465.00	311,494.00
319	JALPA	24,343	0.015100985475	983,719.00	757,032.00	1,740,751.00
320	JEREZ	61,910	0.038405373651	2,501,830.00	1,925,312.00	4,427,142.00
321	JIMÉNEZ DEL TEUL	4,471	0.002773549113	180,676.00	139,042.00	319,718.00
322	JUAN ALDAMA	22,452	0.013927918740	907,302.00	698,225.00	1,605,527.00
323	JUCHIPILA	12,849	0.007970774447	519,238.00	399,585.00	918,823.00
324	LORETO	53,121	0.032953187751	2,146,660.00	1,651,987.00	3,798,647.00
325	LUÍS MOYA	13,293	0.008246206298	537,180.00	413,393.00	950,573.00
326	MAZAPIL	19,359	0.012009200913	782,312.00	602,037.00	1,384,349.00
327	MELCHOR OCAMPO	2,812	0.001744401724	113,635.00	87,449.00	201,084.00
328	MEZQUITAL DEL ORO	2,719	0.001686709917	109,877.00	84,557.00	194,434.00
329	MIGUEL AUZA	23,877	0.014811906100	964,888.00	742,540.00	1,707,428.00
330	MOMAX	2,475	0.001535346467	100,017.00	76,969.00	176,986.00
331	MONTE ESCOBEDO	8,937	0.005543996516	361,151.00	277,928.00	639,079.00
332	MORELOS	12,453	0.007725119013	503,235.00	387,270.00	890,505.00
333	MOYAHUA DE ESTRADA	4,505	0.002794640741	182,050.00	140,099.00	322,149.00
334	NOCHISTLAN DE MEJÍA	29,508	0.018305051941	1,192,440.00	917,656.00	2,110,096.00
335	NORIA DE ÁNGELES	17,523	0.010870252988	708,118.00	544,940.00	1,253,058.00
336	OJOCALIENTE	43,833	0.027191451191	1,771,324.00	1,363,143.00	3,134,467.00
337	PANUCO	18,609	0.011543944407	752,004.00	578,713.00	1,330,717.00
338	PINOS	74,168	0.046009525972	2,997,185.00	2,306,518.00	5,303,703.00
339	RÍO GRANDE	67,814	0.042067872860	2,740,415.00	2,108,918.00	4,849,333.00
340	SAÍN ALTO	23,365	0.014494290993	944,197.00	726,618.00	1,670,815.00
341	SANTA MARÍA DE LA PAZ	2,944	0.001826286868	118,969.00	91,554.00	210,523.00
342	SOMBRERETE	64,554	0.040045557917	2,608,676.00	2,007,537.00	4,616,213.00
343	SUSTICACÁN	1,450	0.000899495910	58,596.00	45,093.00	103,689.00
344	TABASCO	16,478	0.010221995591	665,888.00	512,442.00	1,178,330.00
345	TEPECHTLÁN	8,540	0.005297720739	345,108.00	265,582.00	610,690.00
346	TEPETONGO	7,079	0.004391401067	286,068.00	220,147.00	506,215.00
347	TEUL DE GONZÁLEZ. ORTEGA	5,678	0.003522301915	229,452.00	176,578.00	406,030.00
348	TLALTENANGO DE SÁNCHEZ ROMÁN	28,773	0.017849100566	1,162,739.00	894,789.00	2,057,538.00
349	TRANCOSO	18,421	0.011427320110	744,406.00	572,867.00	1,317,273.00
350	TRINIDAD GARCÍA DE LA CADENA	3,063	0.001900107567	123,778.00	95,255.00	219,033.00
351	VALPARAÍSO	33,960	0.021066814556	1,372,349.00	1,056,107.00	2,428,456.00
352	VETAGRANDE	10,320	0.006401929512	417,039.00	320,937.00	737,976.00
353	VILLA DE COS	37,406	0.023204513112	1,511,605.00	1,163,273.00	2,674,878.00
354	VILLA GARCÍA	19,844	0.012310066786	801,911.00	617,120.00	1,419,031.00
355	VILLA GONZÁLEZ ORTEGA	13,902	0.008623994581	561,790.00	432,332.00	994,122.00
356	VILLA HIDALGO	19,838	0.012306344734	801,668.00	616,933.00	1,418,601.00
357	VILLANUEVA	30,167	0.018713857324	1,219,071.00	938,150.00	2,157,221.00
358	ZACATECAS	147,957	0.091783942323	5,979,052.00	4,601,254.00	10,580,306.00
TOTALES		1,612,014	1.00	65,142,698.00	50,131,323.00	115,274,021.00

SECRETARÍA DE FINANZAS
SUBSECRETARÍA DE EGRESOS
DIRECCIÓN DE CONTABILIDAD

Recursos Derivados de la Venta Adicional de Diesel y Gasolina en sus dos componentes para el 2019 (Fracción II)

NUM	Municipio	Monto con factor general	Monto con Factor Población	Importe acumulado de los Fondos IEPS
301	APOZOL	256,749.00	471,532.00	728,281.00
302	APULCO	213,926.00	375,853.00	589,779.00
303	ATOLINGA	169,884.00	193,075.00	362,959.00
304	BENITO JUÁREZ	197,545.00	335,736.00	533,281.00
305	CALERA	1,258,026.00	3,125,101.00	4,383,127.00
306	CAÑITAS DE FELIPE PESCADOR	275,379.00	616,124.00	891,503.00
307	CONCEPCIÓN DEL ORO	542,519.00	964,590.00	1,507,109.00
308	CUAUHTEMOC	354,970.00	903,664.00	1,258,634.00
309	CHALCHIHUITES	554,163.00	771,943.00	1,326,106.00
310	EL PLATEADO DE JOAQUÍN AMARO	133,400.00	111,626.00	245,026.00
311	EL SALVADOR	156,590.00	185,853.00	342,443.00
312	FRESNILLO	5,777,953.00	16,479,322.00	22,257,275.00
313	GENARO CODINA	332,674.00	623,776.00	956,450.00
314	GENERAL ENRIQUE ESTRADA	223,869.00	443,358.00	667,227.00
315	GENERAL FRANCISCO R. MURGUÍA	922,421.00	1,643,498.00	2,565,919.00
316	GENERAL. PÁNFILO NATERA	594,583.00	1,671,245.00	2,265,828.00
317	GUADALUPE	5,148,036.00	13,480,722.00	18,628,758.00
318	HUANUSCO	232,076.00	311,494.00	543,570.00
319	JALPA	900,342.00	1,740,751.00	2,641,093.00
320	JEREZ	2,022,335.00	4,427,142.00	6,449,477.00
321	JIMÉNEZ DEL TEUL	262,639.00	319,718.00	582,357.00
322	JUAN ALDAMA	599,993.00	1,605,527.00	2,205,520.00
323	JUCHIPILA	550,658.00	918,823.00	1,469,481.00
324	LORETO	1,113,265.00	3,798,647.00	4,911,912.00
325	LUÍS MOYA	370,254.00	950,573.00	1,320,827.00
326	MAZAPIL	1,659,911.00	1,384,349.00	3,044,260.00
327	MELCHOR OCAMPO	246,790.00	201,084.00	447,874.00
328	MEZQUITAL DEL ORO	174,958.00	194,434.00	369,392.00
329	MIGUEL AUZA	662,848.00	1,707,428.00	2,370,276.00
330	MOMAX	154,610.00	176,986.00	331,596.00
331	MONTE ESCOBEDO	469,818.00	639,079.00	1,108,897.00
332	MORELOS	440,479.00	890,505.00	1,330,984.00
333	MOYAHUA DE ESTRADA	255,192.00	322,149.00	577,341.00
334	NOCHISTLAN DE MEJÍA	1,080,538.00	2,110,096.00	3,190,634.00
335	NORIA DE ÁNGELES	444,756.00	1,253,058.00	1,697,814.00
336	OJOCALIENTE	1,120,826.00	3,134,467.00	4,255,293.00
337	PANUCO	481,301.00	1,330,717.00	1,812,018.00
338	PINOS	1,874,960.00	5,303,703.00	7,178,663.00
339	RÍO GRANDE	1,671,926.00	4,849,333.00	6,521,259.00
340	SAIN ALTO	651,229.00	1,670,815.00	2,322,044.00
341	SANTA MARÍA DE LA PAZ	161,639.00	210,523.00	372,162.00
342	SOMBRETE	1,806,185.00	4,616,213.00	6,422,398.00
343	SUSTICACÁN	107,570.00	103,689.00	211,259.00
344	TABASCO	498,158.00	1,178,330.00	1,676,488.00
345	TEPECHTLÁN	351,424.00	610,690.00	962,114.00
346	TEPETONGO	339,185.00	506,215.00	845,400.00
347	TEUL DE GONZÁLEZ. ORTEGA	268,423.00	406,030.00	674,453.00
348	TALTENANGO DE SÁNCHEZ ROMÁN	885,446.00	2,057,538.00	2,942,984.00
349	TRANCOSO	446,691.00	1,317,273.00	1,763,964.00
350	TRINIDAD GARCÍA DE LA CADENA	168,167.00	219,033.00	387,200.00
351	VALPARAÍSO	1,509,799.00	2,428,456.00	3,938,255.00
352	VETAGRANDE	300,693.00	737,976.00	1,038,669.00
353	VILLA DE COS	1,278,227.00	2,674,878.00	3,953,105.00
354	VILLA GARCÍA	522,427.00	1,419,031.00	1,941,458.00
355	VILLA GONZÁLEZ ORTEGA	369,752.00	994,122.00	1,363,874.00
356	VILLA HIDALGO	507,151.00	1,418,601.00	1,925,752.00
357	VILLANUEVA	981,719.00	2,157,221.00	3,138,940.00
358	ZACATECAS	4,346,105.00	10,580,306.00	14,926,411.00
TOTALES		49,403,152.00	115,274,021.00	164,677,173.00

SECRETARÍA DE FINANZAS
SUBSECRETARÍA DE EGRESOS
DIRECCIÓN DE CONTABILIDAD

RECURSOS DERIVADOS DEL FONDO DE ESTABILIZACIÓN FINANCIERA PARA EL EJERCICIO 2020 (Fracción III)

NUM	Municipio	Importe parcial de los Municipios	Coficiente Efectivo	Fondo de Estabilización 83,357,373.00
301	APOZOL	14,026,495	0.005197006183	433,209.00
302	APULCO	11,687,002	0.004330192372	360,953.00
303	ATOLINGA	9,280,980	0.003438728666	286,643.00
304	BENITO JUÁREZ	10,792,119	0.003998626112	333,315.00
305	CALERA	68,727,578	0.025464497567	2,122,654.00
306	CAÑITAS DE FELIPE PESCADOR	15,044,353	0.005574136344	464,645.00
307	CONCEPCIÓN DEL ORO	29,638,495	0.010981463421	915,386.00
308	CUAUHTEMOC	19,392,467	0.007185171413	598,937.00
309	CHALCHIHUITES	30,274,646	0.011217165974	935,033.00
310	EL PLATEADO DE JOAQUÍN AMARO	7,287,843	0.002700244440	225,085.00
311	EL SALVADOR	8,554,691	0.003169628765	264,212.00
312	FRESNILLO	315,656,861	0.116955137991	9,749,073.00
313	GENARO CODINA	18,174,389	0.006733857033	561,317.00
314	GENERAL ENRIQUE ESTRADA	12,230,216	0.004531460509	377,731.00
315	GENERAL FRANCISCO R. MURGUÍA	50,393,014	0.018671293529	1,556,390.00
316	GENERAL. PÁNFILO NATERA	32,482,837	0.012035330617	1,003,234.00
317	GUADALUPE	281,243,735	0.104204609182	8,686,222.00
318	HUANUSCO	12,678,633	0.004697605075	391,580.00
319	JALPA	49,186,855	0.018224395300	1,519,138.00
320	JEREZ	110,482,725	0.040935344497	3,412,263.00
321	JIMÉNEZ DEL TEUL	14,348,291	0.005316235955	443,147.00
322	JUAN ALDAMA	32,778,365	0.012144827740	1,012,361.00
323	JUCHIPILA	30,083,154	0.011146215597	929,119.00
324	LORETO	60,819,052	0.022534281677	1,878,399.00
325	LUÍS MOYA	20,227,424	0.007494534279	624,725.00
326	MAZAPIL	90,683,038	0.033599292565	2,800,749.00
327	MELCHOR OCAMPO	13,482,500	0.004995448675	416,407.00
328	MEZQUITAL DEL ORO	9,558,167	0.003541430200	295,204.00
329	MIGUEL AUZA	36,212,250	0.013417128594	1,118,417.00
330	MOMAX	8,446,533	0.003129554762	260,871.00
331	MONTE ESCOBEDO	25,666,762	0.009509882605	792,719.00
332	MORELOS	24,063,952	0.008916019813	743,216.00
333	MOYAHUA DE ESTRADA	13,941,416	0.005165483262	430,581.00
334	NOCHISTLAN DE MEJÍA	59,031,154	0.021871841277	1,823,179.00
335	NORIA DE ÁNGELES	24,297,586	0.009002584371	750,432.00
336	OJOCALIENTE	61,232,144	0.022687337853	1,891,157.00
337	PANUCO	26,294,063	0.009742306113	812,093.00
338	PINOS	102,431,430	0.037952230762	3,163,598.00
339	RÍO GRANDE	91,339,457	0.033842504686	2,821,022.00
340	SAÍN ALTO	35,577,491	0.013181941796	1,098,812.00
341	SANTA MARÍA DE LA PAZ	8,830,508	0.003271822695	272,731.00
342	SOMBRERETE	98,674,171	0.036560115465	3,047,555.00
343	SUSTICACÁN	5,876,667	0.002177384638	181,501.00
344	TABASCO	27,214,974	0.010083516099	840,535.00
345	TEPECHTLÁN	19,198,725	0.007113387381	592,953.00
346	TEPETONGO	18,530,111	0.006865656847	572,303.00
347	TEUL DE GONZÁLEZ. ORTEGA	14,664,296	0.005433320083	452,907.00
348	TLALTENANGO DE SÁNCHEZ ROMÁN	48,373,064	0.017922874723	1,494,004.00
349	TRANCOSO	24,403,306	0.009041755062	753,697.00
350	TRINIDAD GARCÍA DE LA CADENA	9,187,178	0.003403973756	283,746.00
351	VALPARAÍSO	82,482,195	0.030560769272	2,547,465.00
352	VETAGRANDE	16,427,239	0.006086514318	507,356.00
353	VILLA DE COS	69,831,194	0.025873402227	2,156,739.00
354	VILLA GARCÍA	28,540,851	0.010574771467	881,485.00
355	VILLA GONZÁLEZ ORTEGA	20,199,993	0.007484370722	623,877.00
356	VILLA HIDALGO	27,706,329	0.010265569775	855,711.00
357	VILLANUEVA	53,632,520	0.019871574334	1,656,442.00
358	ZACATECAS	237,433,282	0.087972243569	7,333,138.00
T O T A L E S		2,698,956,766	1.00	83,357,373.00

SECRETARÍA DE FINANZAS
SUBSECRETARÍA DE EGRESOS
DIRECCIÓN DE CONTABILIDAD

CONCENTRADO DE LA DISTRIBUCIÓN DE PARTICIPACIONES PARA 2020, CON COEFICIENTE EFECTIVO

NUM	Municipio	Fondo Único de Participaciones	Fondos con Método, 9/11 IEPS y 10 Entidades-PIB	Fondo de Estabilización Financiera	Importe Total para 2020
301	APOZOL	14,026,495	256,749	433,209	14,716,453
302	APULCO	11,687,002	213,926	360,953	12,261,881
303	ATOLINGA	9,280,980	169,884	286,643	9,737,507
304	BENITO JUÁREZ	10,792,119	197,545	333,315	11,322,979
305	CALERA	68,727,578	1,258,026	2,122,654	72,108,258
306	CAÑITAS DE FELIPE PESCADOR	15,044,353	275,379	464,645	15,784,377
307	CONCEPCIÓN DEL ORO	29,638,495	542,519	915,366	31,096,400
308	CUAUHTEMOC	19,392,467	354,970	598,937	20,346,374
309	CHALCHIHUITES	30,274,646	554,163	935,033	31,763,842
310	EL PLATEADO DE JOAQUÍN AMARO	7,287,843	133,400	225,085	7,646,328
311	EL SALVADOR	8,554,691	156,590	264,212	8,975,493
312	FRESNILLO	315,656,861	5,777,953	9,749,073	331,183,887
313	GENARO CODINA	18,174,389	332,674	561,317	19,068,380
314	GENERAL ENRIQUE ESTRADA	12,230,216	223,869	377,731	12,831,816
315	GENERAL FRANCISCO R. MURGUÍA	50,393,014	922,421	1,556,390	52,871,825
316	GENERAL. PÁNFILO NATERA	32,482,837	594,583	1,003,234	34,080,654
317	GUADALUPE	281,243,735	5,148,036	8,686,222	295,077,993
318	HUANUSCO	12,678,633	232,076	391,580	13,302,289
319	JALPA	49,186,855	900,342	1,519,138	51,606,335
320	JEREZ	110,482,725	2,022,335	3,412,263	115,917,323
321	JIMÉNEZ DEL TEUL	14,348,291	262,639	443,147	15,054,077
322	JUAN ALDAMA	32,778,365	599,993	1,012,361	34,390,719
323	JUCHIPILA	30,083,154	550,658	929,119	31,562,931
324	LORETO	60,819,052	1,113,265	1,878,399	63,810,716
325	LUÍS MOYA	20,227,424	370,254	624,725	21,222,403
326	MAZAPIL	90,683,038	1,659,911	2,800,749	95,143,698
327	MELCHOR OCAMPO	13,482,500	246,790	416,407	14,145,697
328	MEZQUITAL DEL ORO	9,558,167	174,958	295,204	10,028,329
329	MIGUEL AUZA	36,212,250	662,848	1,118,417	37,993,515
330	MOMAX	8,446,533	154,610	260,871	8,862,014
331	MONTE ESCOBEDO	25,666,762	469,818	792,719	26,929,299
332	MORELOS	24,063,952	440,479	743,216	25,247,647
333	MOYAHUA DE ESTRADA	13,941,416	255,192	430,581	14,627,189
334	NOCHISTLAN DE MEJÍA	59,031,154	1,080,538	1,823,179	61,934,871
335	NORIA DE ÁNGELES	24,297,586	444,756	750,432	25,492,774
336	OJOCALIENTE	61,232,144	1,120,826	1,891,157	64,244,127
337	PANUCO	26,294,063	481,301	812,093	27,587,457
338	PINOS	102,431,430	1,874,960	3,163,598	107,469,988
339	RÍO GRANDE	91,339,457	1,671,926	2,821,022	95,832,405
340	SAÍN ALTO	35,577,491	651,229	1,098,812	37,327,532
341	SANTA MARÍA DE LA PAZ	8,830,508	161,639	272,731	9,264,878
342	SOMBRERETE	98,674,171	1,806,185	3,047,555	103,527,911
343	SUSTICACÁN	5,876,667	107,570	181,501	6,165,738
344	TABASCO	27,214,974	498,158	840,535	28,553,667
345	TEPECHTLÁN	19,198,725	351,424	592,953	20,143,102
346	TEPETONGO	18,530,111	339,185	572,303	19,441,599
347	TEUL DE GONZÁLEZ. ORTEGA	14,664,296	268,423	452,907	15,385,626
348	TLALTENANGO DE SÁNCHEZ ROMÁN	48,373,064	885,446	1,494,004	50,752,514
349	TRANCOSO	24,403,306	446,691	753,697	25,603,694
350	TRINIDAD GARCÍA DE LA CADENA	9,187,178	168,167	283,746	9,639,091
351	VALPARAÍSO	82,482,195	1,509,799	2,547,465	86,539,459
352	VETAGRANDE	16,427,239	300,693	507,356	17,235,288
353	VILLA DE COS	69,831,194	1,278,227	2,156,739	73,266,160
354	VILLA GARCÍA	28,540,851	522,427	881,485	29,944,763
355	VILLA GONZÁLEZ ORTEGA	20,199,993	369,752	623,877	21,193,622
356	VILLA HIDALGO	27,706,329	507,151	855,711	29,069,191
357	VILLANUEVA	53,632,520	981,719	1,656,442	56,270,681
358	ZACATECAS	237,433,282	4,346,105	7,333,138	249,112,525
359	PENDIENTE DE DISTRIBUIR				
T O T A L E S		2,698,956,766	49,403,152	83,357,373	2,831,717,291

SECRETARÍA DE FINANZAS
SUBSECRETARÍA DE EGRESOS
DIRECCIÓN DE CONTABILIDAD

CONCENTRADO DE DISTRIBUCIÓN DE PARTICIPACIONES A LOS MUNICIPIOS PARA EL EJERCICIO 2020 GENERAL

NUM	Municipio	Resultado del Ejercicio 2020		Presupuesto 2020
		Monto con Coeficiente Efectivo	Monto con Factor de Población	
301	APOZOL	14,716,453.00	471,532.00	15,187,985.00
302	APULCO	12,261,881.00	375,853.00	12,637,734.00
303	ATOLINGA	9,737,507.00	193,075.00	9,930,582.00
304	BENITO JUÁREZ	11,322,979.00	335,736.00	11,658,715.00
305	CALERA	72,108,258.00	3,125,101.00	75,233,359.00
306	CAÑITAS DE FELIPE PESCADOR	15,784,377.00	616,124.00	16,400,501.00
307	CONCEPCIÓN DEL ORO	31,096,400.00	964,590.00	32,060,990.00
308	CUAUHTEMOC	20,346,374.00	903,664.00	21,250,038.00
309	CHALCHIHUITES	31,763,842.00	771,943.00	32,535,785.00
310	EL PLATEADO DE JOAQUÍN AMARO	7,646,328.00	111,626.00	7,757,954.00
311	EL SALVADOR	8,975,493.00	185,853.00	9,161,346.00
312	FRESNILLO	331,183,887.00	16,479,322.00	347,663,209.00
313	GENARO CODINA	19,068,380.00	623,776.00	19,692,156.00
314	GENERAL ENRIQUE ESTRADA	12,831,816.00	443,358.00	13,275,174.00
315	GENERAL FRANCISCO R. MURGUÍA	52,871,825.00	1,643,498.00	54,515,323.00
316	GENERAL. PÁNFILO NATERA	34,080,654.00	1,671,245.00	35,751,899.00
317	GUADALUPE	295,077,993.00	13,480,722.00	308,558,715.00
318	HUANUSCO	13,302,289.00	311,494.00	13,613,783.00
319	JALPA	51,606,335.00	1,740,751.00	53,347,086.00
320	JEREZ	115,917,323.00	4,427,142.00	120,344,465.00
321	JIMÉNEZ DEL TEUL	15,054,077.00	319,718.00	15,373,795.00
322	JUAN ALDAMA	34,390,719.00	1,605,527.00	35,996,246.00
323	JUCHIPILA	31,562,931.00	918,823.00	32,481,754.00
324	LORETO	63,810,716.00	3,788,647.00	67,609,363.00
325	LUÍS MOYA	21,222,403.00	950,573.00	22,172,976.00
326	MAZAPIL	95,143,698.00	1,384,349.00	96,528,047.00
327	MELCHOR OCAMPO	14,145,697.00	201,084.00	14,346,781.00
328	MEZQUITAL DEL ORO	10,028,329.00	194,434.00	10,222,763.00
329	MIGUEL AUZA	37,993,515.00	1,707,428.00	39,700,943.00
330	MOMAX	8,862,014.00	178,986.00	9,039,000.00
331	MONTE ESCOBEDO	26,929,299.00	639,079.00	27,568,378.00
332	MORELOS	25,247,647.00	890,505.00	26,138,152.00
333	MOYAHUA DE ESTRADA	14,627,189.00	322,149.00	14,949,338.00
334	NOCHISTLAN DE MEJÍA	61,934,871.00	2,110,096.00	64,044,967.00
335	NORIA DE ÁNGELES	25,492,774.00	1,253,058.00	26,745,832.00
336	OJOCALIENTE	64,244,127.00	3,134,467.00	67,378,594.00
337	PANUCO	27,587,457.00	1,330,717.00	28,918,174.00
338	PINOS	107,469,988.00	5,303,703.00	112,773,691.00
339	RÍO GRANDE	95,832,405.00	4,849,333.00	100,681,738.00
340	SAÍN ALTO	37,327,532.00	1,670,815.00	38,998,347.00
341	SANTA MARÍA DE LA PAZ	9,264,878.00	210,523.00	9,475,401.00
342	SOMBRERETE	103,527,911.00	4,616,213.00	108,144,124.00
343	SUSTICACÁN	6,165,738.00	103,689.00	6,269,427.00
344	TABASCO	28,553,667.00	1,178,330.00	29,731,997.00
345	TEPECHTLÁN	20,143,102.00	610,690.00	20,753,792.00
346	TEPETONGO	19,441,599.00	506,215.00	19,947,814.00
347	TEUL DE GONZÁLEZ. ORTEGA	15,385,626.00	406,030.00	15,791,656.00
348	TLALTENANGO DE SÁNCHEZ ROMÁN	50,752,514.00	2,057,538.00	52,810,052.00
349	TRANCOSO	25,603,694.00	1,317,273.00	26,920,967.00
350	TRINIDAD GARCÍA DE LA CADENA	9,639,091.00	219,033.00	9,858,124.00
351	VALPARAÍSO	86,539,459.00	2,428,456.00	88,967,915.00
352	VETAGRANDE	17,235,288.00	737,976.00	17,973,264.00
353	VILLA DE COS	73,266,160.00	2,674,878.00	75,941,038.00
354	VILLA GARCÍA	29,944,763.00	1,419,031.00	31,363,794.00
355	VILLA GONZÁLEZ ORTEGA	21,193,622.00	994,122.00	22,187,744.00
356	VILLA HIDALGO	29,069,191.00	1,418,601.00	30,487,792.00
357	VILLANUEVA	56,270,681.00	2,157,221.00	58,427,902.00
358	ZACATECAS	249,112,525.00	10,580,306.00	259,692,831.00
T O T A L E S		2,831,717,291.00	115,274,021.00	2,946,991,312.00

NOTA: No se considera el Fondo del Impuesto sobre la Renta.

Los Fondos que se distribuyen con el factor de población son el FOCO 10 Entidades con -PIB y los 9/11 de IEPS.

SECRETARÍA DE FINANZAS
SUBSECRETARÍA DE EGRESOS
DIRECCIÓN DE CONTABILIDAD

COMPARATIVO DE LA DISTRIBUCIÓN DE PARTICIPACIONES PARA EL EJERCICIO 2020 (Recibido 18 Vs Presupuesto 20)

NUM	Municipio	FUP 2018 Recibido	Presupuesto 2020	Variaciones Recibido 18-Pres 2020
301	APOZOL	14,411,836.00	15,187,985.00	776,149.00
302	APULCO	12,090,089.00	12,637,734.00	547,645.00
303	ATOLINGA	9,419,258.00	9,930,582.00	511,324.00
304	BENITO JUÁREZ	11,091,988.00	11,658,715.00	566,727.00
305	CALERA	68,893,664.00	75,233,359.00	6,339,695.00
306	CAÑITAS DE FELIPE PESCADOR	15,720,900.00	16,400,501.00	679,601.00
307	CONCEPCIÓN DEL ORO	30,651,413.00	32,060,990.00	1,409,577.00
308	CUAUHTEMOC	20,261,193.00	21,250,038.00	988,845.00
309	CHALCHIHUITES	30,146,995.00	32,535,785.00	2,388,790.00
310	EL PLATEADO DE JOAQUÍN AMARO	7,363,902.00	7,757,954.00	394,052.00
311	EL SALVADOR	8,831,543.00	9,161,346.00	329,803.00
312	FRESNILLO	323,021,932.00	347,663,209.00	24,641,277.00
313	GENARO CODINA	18,892,670.00	19,692,156.00	799,486.00
314	GENERAL ENRIQUE ESTRADA	12,553,469.00	13,275,174.00	721,705.00
315	GENERAL FRANCISCO R. MURGUÍA	52,239,229.00	54,515,323.00	2,276,094.00
316	GENERAL. PÁNFILO NATERA	34,219,545.00	35,751,899.00	1,532,354.00
317	GUADALUPE	278,429,065.00	308,558,715.00	30,129,650.00
318	HUANUSCO	12,936,832.00	13,613,783.00	676,951.00
319	JALPA	49,983,680.00	53,347,086.00	3,363,406.00
320	JEREZ	111,577,577.00	120,344,465.00	8,766,888.00
321	JIMÉNEZ DEL TEUL	14,788,480.00	15,373,795.00	585,315.00
322	JUAN ALDAMA	34,150,047.00	35,996,246.00	1,846,199.00
323	JUCHIPILA	30,081,174.00	32,481,754.00	2,400,580.00
324	LORETO	64,655,991.00	67,609,363.00	2,953,372.00
325	LUÍS MOYA	21,112,546.00	22,172,976.00	1,060,430.00
326	MAZAPIL	89,077,166.00	96,528,047.00	7,450,881.00
327	MELCHOR OCAMPO	13,905,707.00	14,346,781.00	441,074.00
328	MEZQUITAL DEL ORO	9,771,629.00	10,222,763.00	451,134.00
329	MIGUEL AUZA	37,707,233.00	39,700,943.00	1,993,710.00
330	MOMAX	8,607,307.00	9,039,000.00	431,693.00
331	MONTE ESCOBEDO	26,092,329.00	27,568,378.00	1,476,049.00
332	MORELOS	24,156,955.00	26,138,152.00	1,981,197.00
333	MOYAHUA DE ESTRADA	14,165,292.00	14,949,338.00	784,046.00
334	NOCHISTLÁN DE MEJÍA	59,447,497.00	64,044,967.00	4,597,470.00
335	NORIA DE ÁNGELES	25,701,031.00	26,745,832.00	1,044,801.00
336	OJOCALIENTE	62,387,436.00	67,378,594.00	4,991,158.00
337	PANUCO	27,579,271.00	28,918,174.00	1,338,903.00
338	PINOS	108,719,741.00	112,773,691.00	4,053,950.00
339	RÍO GRANDE	94,514,747.00	100,681,738.00	6,166,991.00
340	SAÍN ALTO	37,229,275.00	38,998,347.00	1,769,072.00
341	SANTA MARÍA DE LA PAZ	9,027,652.00	9,475,401.00	447,749.00
342	SOMBRERETE	102,401,916.00	108,144,124.00	5,742,208.00
343	SUSTICACÁN	5,961,598.00	6,269,427.00	307,829.00
344	TABASCO	28,182,629.00	29,731,997.00	1,549,368.00
345	TEPECHTLÁN	19,659,165.00	20,753,792.00	1,094,627.00
346	TEPETONGO	19,073,629.00	19,947,814.00	874,185.00
347	TEUL DE GONZÁLEZ. ORTEGA	14,969,314.00	15,791,656.00	822,342.00
348	TLALTENANGO DE SÁNCHEZ ROMÁN	49,286,113.00	52,810,052.00	3,523,939.00
349	TRANCOSO	25,975,265.00	26,920,967.00	945,702.00
350	TRINIDAD GARCÍA DE LA CADENA	9,331,543.00	9,858,124.00	526,581.00
351	VALPARAÍSO	83,879,300.00	88,967,915.00	5,088,615.00
352	VETAGRANDE	16,980,845.00	17,973,264.00	992,419.00
353	VILLA DE COS	72,593,798.00	75,941,038.00	3,347,240.00
354	VILLA GARCÍA	29,940,385.00	31,363,794.00	1,423,409.00
355	VILLA GONZÁLEZ ORTEGA	21,190,400.00	22,187,744.00	997,344.00
356	VILLA HIDALGO	29,389,953.00	30,487,792.00	1,097,839.00
357	VILLANUEVA	55,329,281.00	58,427,902.00	3,098,621.00
358	ZACATECAS	237,341,428.00	259,692,831.00	22,351,403.00
T O T A L E S		2,757,101,848.00	2,946,991,312.00	189,889,464.00

NOTA: El monto presupuestado no se considera el Fondo del Impuesto sobre la Renta 2020
 En el monto del 2018 se sustrajeron los importes derivados de recursos FISR

SECRETARÍA DE FINANZAS
SUBSECRETARÍA DE EGRESOS
DIRECCIÓN DE CONTABILIDAD

ANÁLISIS DE CRECIMIENTO DE LAS PARTICIPACIONES 2020, ORDENADO DE MENOR A MAYOR (Presupuesto 20 Vs Recibido 18)

NUM	Municipio	FUP 2018 Recibido	Presupuesto 2020	Variaciones Pres 2020-Recibido 18
343	SUSTICACÁN	5,961,598.00	6,269,427.00	307,829.00
311	EL SALVADOR	8,831,543.00	9,161,346.00	329,803.00
310	EL PLATEADO DE JOAQUÍN AMARO	7,363,902.00	7,757,954.00	394,052.00
330	MOMAX	8,607,307.00	9,039,000.00	431,693.00
327	MELCHOR OCAMPO	13,905,707.00	14,346,781.00	441,074.00
341	SANTA MARÍA DE LA PAZ	9,027,652.00	9,475,401.00	447,749.00
328	MEZQUITAL DEL ORO	9,771,629.00	10,222,763.00	451,134.00
303	ATOLINGA	9,419,258.00	9,930,582.00	511,324.00
350	TRINIDAD GARCÍA DE LA CADENA	9,331,543.00	9,858,124.00	526,581.00
302	APULCO	12,090,089.00	12,637,734.00	547,645.00
304	BENITO JUÁREZ	11,091,988.00	11,658,715.00	566,727.00
321	JIMÉNEZ DEL TEUL	14,788,481.00	15,373,795.00	585,314.00
318	HUANUSCO	12,936,832.00	13,613,783.00	676,951.00
306	CAÑITAS DE FELIPE PESCADOR	15,720,900.00	16,400,501.00	679,601.00
314	GENERAL ENRIQUE ESTRADA	12,553,469.00	13,275,174.00	721,705.00
301	APOZOL	14,411,836.00	15,187,985.00	776,149.00
333	MOYAHUA DE ESTRADA	14,165,292.00	14,949,338.00	784,046.00
313	GENARO CODINA	18,892,670.00	19,692,156.00	799,486.00
347	TEUL DE GONZÁLEZ, ORTEGA	14,969,314.00	15,791,656.00	822,342.00
346	TEPETONGO	19,073,629.00	19,947,814.00	874,185.00
349	TRANCOSO	25,975,265.00	26,920,967.00	945,702.00
308	CUAUHTEMOC	20,261,193.00	21,250,038.00	988,845.00
352	VETAGRANDE	16,980,845.00	17,973,264.00	992,419.00
355	VILLA GONZÁLEZ ORTEGA	21,190,400.00	22,187,744.00	997,344.00
335	NORIA DE ÁNGELES	25,701,031.00	26,745,832.00	1,044,801.00
325	LUÍS MOYA	21,112,546.00	22,172,976.00	1,060,430.00
345	TEPECHITLÁN	19,659,165.00	20,753,792.00	1,094,627.00
356	VILLA HIDALGO	29,389,953.00	30,487,792.00	1,097,839.00
337	PANUCO	27,579,271.00	28,918,174.00	1,338,903.00
307	CONCEPCIÓN DEL ORO	30,651,413.00	32,060,990.00	1,409,577.00
354	VILLA GARCÍA	29,940,385.00	31,363,794.00	1,423,409.00
331	MONTE ESCOBEDO	26,092,329.00	27,568,378.00	1,476,049.00
316	GENERAL. PÁNFILO NATERA	34,219,544.00	35,751,899.00	1,532,355.00
344	TABASCO	28,182,629.00	29,731,997.00	1,549,368.00
340	SAÍN ALTO	37,229,275.00	38,998,347.00	1,769,072.00
322	JUAN ALDAMA	34,150,047.00	35,996,246.00	1,846,199.00
332	MORELOS	24,156,955.00	26,138,152.00	1,981,197.00
329	MIGUEL AUZA	37,707,233.00	39,700,943.00	1,993,710.00
315	GENERAL FRANCISCO R. MURGUÍA	52,239,229.00	54,515,323.00	2,276,094.00
309	CHALCHIHUITES	30,146,995.00	32,535,785.00	2,388,790.00
323	JUCHIPILA	30,081,174.00	32,481,754.00	2,400,580.00
324	LORETO	64,655,991.00	67,609,363.00	2,953,372.00
357	VILLANUEVA	55,329,281.00	58,427,902.00	3,098,621.00
353	VILLA DE COS	72,593,798.00	75,941,038.00	3,347,240.00
319	JALPA	49,983,680.00	53,347,086.00	3,363,406.00
348	TLALTENANGO DE SÁNCHEZ ROMÁN	49,286,113.00	52,810,052.00	3,523,939.00
338	PINOS	108,719,741.00	112,773,691.00	4,053,950.00
334	NOCHISTLAN DE MEJÍA	59,447,497.00	64,044,967.00	4,597,470.00
336	OJOCALIENTE	62,387,436.00	67,378,594.00	4,991,158.00
351	VALPARAÍSO	83,879,300.00	88,967,915.00	5,088,615.00
342	SOMBRETE	102,401,916.00	108,144,124.00	5,742,208.00
339	RÍO GRANDE	94,514,747.00	100,681,738.00	6,166,991.00
305	CALERA	68,893,664.00	75,233,359.00	6,339,695.00
326	MAZAPIL	89,077,166.00	96,528,047.00	7,450,881.00
320	JEREZ	111,577,577.00	120,344,465.00	8,766,888.00
358	ZACATECAS	237,341,428.00	259,692,831.00	22,351,403.00
312	FRESNILLO	323,021,932.00	347,663,209.00	24,641,277.00
317	GUADALUPE	278,429,065.00	308,558,715.00	30,129,650.00
T O T A L E S		2,757,101,848.00	2,946,991,312.00	189,889,464.00

NOTA: El monto presupuestado no se considera el Fondo del Impuesto sobre la Renta 2020
En el monto del 2018 se sustrajeron los importes derivados de recursos FISR.

SECRETARÍA DE FINANZAS
SUBSECRETARÍA DE EGRESOS
DIRECCIÓN DE CONTABILIDAD

COMPARATIVO DE PARTICIPACIONES PARA EL EJERCICIO 2020 (Coeficiente Final 2020 Vs Coeficiente 2020 prel)

NUM	Municipio	Presupuesto preliminar 2020	Presupuesto Coeficiente final	Variaciones Coef. Final - Preliminar 20
301	APOZOL	15,142,536.00	15,187,985.00	45,449.00
302	APULCO	12,558,240.00	12,637,734.00	79,494.00
303	ATOLINGA	9,979,987.00	9,930,582.00	(49,405.00)
304	BENITO JUÁREZ	11,587,122.00	11,658,715.00	71,593.00
305	CALERA	76,685,896.00	75,233,359.00	(1,452,537.00)
306	CAÑITAS DE FELIPE PESCADOR	16,371,523.00	16,400,501.00	28,978.00
307	CONCEPCIÓN DEL ORO	31,749,526.00	32,060,990.00	311,464.00
308	CUAUHTEMOC	21,172,962.00	21,250,038.00	77,076.00
309	CHALCHIHUITES	31,940,433.00	32,535,785.00	595,352.00
310	EL PLATEADO DE JOAQUÍN AMARO	7,770,000.00	7,757,954.00	(12,046.00)
311	EL SALVADOR	9,042,866.00	9,161,346.00	118,480.00
312	FRESNILLO	346,847,733.00	347,663,209.00	815,476.00
313	GENARO CODINA	19,593,615.00	19,692,156.00	98,541.00
314	GENERAL ENRIQUE ESTRADA	13,381,604.00	13,275,174.00	(106,430.00)
315	GENERAL FRANCISCO R. MURGUÍA	54,362,150.00	54,515,323.00	153,173.00
316	GENERAL. PÁNFILO NATERA	35,492,527.00	35,751,899.00	259,372.00
317	GUADALUPE	310,448,365.00	308,558,715.00	(1,889,650.00)
318	HUANUSCO	13,608,216.00	13,613,783.00	5,567.00
319	JALPA	53,394,366.00	53,347,086.00	(47,280.00)
320	JEREZ	121,872,387.00	120,344,465.00	(1,527,922.00)
321	JIMÉNEZ DEL TEUL	15,294,133.00	15,373,795.00	79,662.00
322	JUAN ALDAMA	35,816,498.00	35,996,246.00	179,748.00
323	JUCHIPILA	32,812,414.00	32,481,754.00	(330,660.00)
324	LORETO	67,024,366.00	67,609,363.00	584,997.00
325	LUÍS MOYA	22,184,390.00	22,172,976.00	(11,414.00)
326	MAZAPIL	94,211,907.00	96,528,047.00	2,316,140.00
327	MELCHOR OCAMPO	14,248,536.00	14,346,781.00	98,245.00
328	MEZQUITAL DEL ORO	10,168,328.00	10,222,763.00	54,435.00
329	MIGUEL AUZA	39,630,500.00	39,700,943.00	70,443.00
330	MOMAX	9,066,592.00	9,039,000.00	(27,592.00)
331	MONTE ESCOBEDO	27,473,792.00	27,568,378.00	94,586.00
332	MORELOS	26,637,618.00	26,138,152.00	(499,466.00)
333	MOYAHUA DE ESTRADA	15,048,674.00	14,949,338.00	(99,336.00)
334	NOCHISTLAN DE MEJÍA	64,701,279.00	64,044,967.00	(656,312.00)
335	NORIA DE ÁNGELES	26,680,506.00	26,745,832.00	65,326.00
336	OJOCALIENTE	63,879,340.00	67,378,594.00	3,499,254.00
337	PANUCO	28,676,019.00	28,918,174.00	242,155.00
338	PINOS	112,078,453.00	112,773,691.00	695,238.00
339	RÍO GRANDE	101,050,943.00	100,681,738.00	(369,205.00)
340	SAÍN ALTO	38,676,679.00	38,998,347.00	321,668.00
341	SANTA MARÍA DE LA PAZ	9,503,544.00	9,475,401.00	(28,143.00)
342	SOMBRETE	108,485,154.00	108,144,124.00	(341,030.00)
343	SUSTICACÁN	6,222,893.00	6,269,427.00	46,534.00
344	TABASCO	29,699,580.00	29,731,997.00	32,417.00
345	TEPECHTLÁN	20,812,514.00	20,753,792.00	(58,722.00)
346	TEPETONGO	19,889,949.00	19,947,814.00	57,865.00
347	TEUL DE GONZÁLEZ. ORTEGA	15,744,391.00	15,791,656.00	47,265.00
348	TLALTENANGO DE SÁNCHEZ ROMÁN	53,066,937.00	52,810,052.00	(256,885.00)
349	TRANCOSO	26,768,914.00	26,920,967.00	152,053.00
350	TRINIDAD GARCÍA DE LA CADENA	9,930,133.00	9,858,124.00	(72,009.00)
351	VALPARAÍSO	89,021,092.00	88,967,915.00	(53,177.00)
352	VETAGRANDE	17,918,029.00	17,973,264.00	55,235.00
353	VILLA DE COS	75,146,209.00	75,941,038.00	794,829.00
354	VILLA GARCÍA	31,231,166.00	31,363,794.00	132,628.00
355	VILLA GONZÁLEZ ORTEGA	21,980,083.00	22,187,744.00	207,661.00
356	VILLA HIDALGO	30,275,527.00	30,487,792.00	212,265.00
357	VILLANUEVA	58,068,504.00	58,427,902.00	359,398.00
358	ZACATECAS	264,863,672.00	259,692,831.00	(5,170,841.00)
TOTALES		2,946,991,312.00	2,946,991,312.00	0.00

NOTA: El monto presupuestado no se considera el Fondo del Impuesto sobre la Renta 2020

SECRETARÍA DE FINANZAS
SUBSECRETARÍA DE EGRESOS
DIRECCIÓN DE CONTABILIDAD

COMPARATIVO DE PARTICIPACIONES PARA EL EJERCICIO 2020 (Coeficiente Final 2020 Vs Coeficiente 2020 prel) Orden

NUM	Municipio	Presupuesto preliminar 2020	Presupuesto Coeficiente final	Variaciones Coef. Final - Preliminar 20
358	ZACATECAS	264,863,672.00	259,692,831.00	(5,170,841.00)
317	GUADALUPE	310,448,365.00	308,558,715.00	(1,889,650.00)
320	JEREZ	121,872,387.00	120,344,465.00	(1,527,922.00)
305	CALERA	76,685,896.00	75,233,359.00	(1,452,537.00)
334	NOCHISTLAN DE MEJÍA	64,701,279.00	64,044,967.00	(656,312.00)
332	MORELOS	26,637,618.00	26,138,152.00	(499,466.00)
339	RÍO GRANDE	101,050,943.00	100,681,738.00	(369,205.00)
342	SOMBRETE	108,485,154.00	108,144,124.00	(341,030.00)
323	JUCHIPILA	32,812,414.00	32,481,754.00	(330,660.00)
348	TLALTENANGO DE SÁNCHEZ ROMÁN	53,066,937.00	52,810,052.00	(256,885.00)
314	GENERAL ENRIQUE ESTRADA	13,381,604.00	13,275,174.00	(106,430.00)
333	MOYAHUA DE ESTRADA	15,048,674.00	14,949,338.00	(99,336.00)
350	TRINIDAD GARCÍA DE LA CADENA	9,930,133.00	9,858,124.00	(72,009.00)
345	TEPECHITLÁN	20,812,514.00	20,753,792.00	(58,722.00)
351	VALPARAÍSO	89,021,092.00	88,967,915.00	(53,177.00)
303	ATOLINGA	9,979,987.00	9,930,582.00	(49,405.00)
319	JALPA	53,394,366.00	53,347,086.00	(47,280.00)
341	SANTA MARÍA DE LA PAZ	9,503,544.00	9,475,401.00	(28,143.00)
330	MOMAX	9,066,592.00	9,039,000.00	(27,592.00)
310	EL PLATEADO DE JOAQUÍN AMARO	7,770,000.00	7,757,954.00	(12,046.00)
325	LUÍS MOYA	22,184,390.00	22,172,976.00	(11,414.00)
318	HUANUSCO	13,608,216.00	13,613,783.00	5,567.00
306	CAÑITAS DE FELIPE PESCADOR	16,371,523.00	16,400,501.00	28,978.00
344	TABASCO	29,699,580.00	29,731,997.00	32,417.00
301	APOZOL	15,142,536.00	15,187,985.00	45,449.00
343	SUSTICACÁN	6,222,893.00	6,269,427.00	46,534.00
347	TEUL DE GONZÁLEZ. ORTEGA	15,744,391.00	15,791,656.00	47,265.00
328	MEZQUITAL DEL ORO	10,168,328.00	10,222,763.00	54,435.00
352	VETAGRANDE	17,918,029.00	17,973,264.00	55,235.00
346	TEPETONGO	19,889,949.00	19,947,814.00	57,865.00
335	NORIA DE ÁNGELES	26,680,506.00	26,745,832.00	65,326.00
329	MIGUEL AUZA	39,630,500.00	39,700,943.00	70,443.00
304	BENITO JUÁREZ	11,587,122.00	11,658,715.00	71,593.00
308	CUAUHTEMOC	21,172,962.00	21,250,038.00	77,076.00
302	APULCO	12,558,240.00	12,637,734.00	79,494.00
321	JIMÉNEZ DEL TEUL	15,294,133.00	15,373,795.00	79,662.00
331	MONTE ESCOBEDO	27,473,792.00	27,568,378.00	94,586.00
327	MELCHOR OCAMPO	14,248,536.00	14,346,781.00	98,245.00
313	GENARO CODINA	19,593,615.00	19,692,156.00	98,541.00
311	EL SALVADOR	9,042,866.00	9,161,346.00	118,480.00
354	VILLA GARCÍA	31,231,166.00	31,363,794.00	132,628.00
349	TRANCOSO	26,768,914.00	26,920,967.00	152,053.00
315	GENERAL FRANCISCO R. MURGUÍA	54,362,150.00	54,515,323.00	153,173.00
322	JUAN ALDAMA	35,816,498.00	35,996,246.00	179,748.00
355	VILLA GONZÁLEZ ORTEGA	21,980,083.00	22,187,744.00	207,661.00
356	VILLA HIDALGO	30,275,527.00	30,487,792.00	212,265.00
337	PANUCO	28,676,019.00	28,918,174.00	242,155.00
316	GENERAL. PÁNFILO NATERA	35,492,527.00	35,751,899.00	259,372.00
307	CONCEPCIÓN DEL ORO	31,749,526.00	32,060,990.00	311,464.00
340	SAÍN ALTO	38,676,679.00	38,998,347.00	321,668.00
357	VILLANUEVA	58,068,504.00	58,427,902.00	359,398.00
324	LORETO	67,024,366.00	67,609,363.00	584,997.00
309	CHALCHIHUITES	31,940,433.00	32,535,785.00	595,352.00
338	PINOS	112,078,453.00	112,773,691.00	695,238.00
353	VILLA DE COS	75,146,209.00	75,941,038.00	794,829.00
312	FRESNILLO	346,847,733.00	347,663,209.00	815,476.00
326	MAZAPIL	94,211,907.00	96,528,047.00	2,316,140.00
336	OJOCALIENTE	63,879,340.00	67,378,594.00	3,499,254.00
T O T A L E S		2,946,991,312.00	2,946,991,312.00	0.00

SECRETARÍA DE FINANZAS
SUBSECRETARÍA DE EGRESOS
DIRECCIÓN DE CONTABILIDAD

COMPARATIVO DE LOS RESULTADOS DE LOS COEFICIENTES 2020 vs 2019

NUM	Municipio	Coficiente Efectivo del 2019	Coficiente Efectivo del 2020	VARIACIÓN	Coficiente de Población 9/11 IEPS y 10 Ent.	Coficiente de Población 9/11 IEPS y 10 Ent.	VARIACIÓN
301	APOZOL	0.0051802325	0.005197006183	0.0000167737	0.004108317108	0.004090535194	-0.00001778
302	APULCO	0.0043018694	0.004330192372	0.0000283230	0.003266658835	0.003260517589	-0.00000614
303	ATOLINGA	0.0034557318	0.003438728666	(0.0000170032)	0.001685815902	0.001674923419	-0.00001089
304	BENITO JUÁREZ	0.0039730688	0.003998626112	0.0000255573	0.002919248294	0.002912505723	-0.00000674
305	CALERA	0.0259798022	0.025464497567	(0.0005153047)	0.027052409005	0.027110186388	0.00005778
306	CAÑITAS DE FELIPE PESCADOR	0.0055633931	0.005574136344	0.0000107432	0.005357370477	0.005344866732	-0.00001250
307	CONCEPCIÓN DEL ORO	0.0108704278	0.010981463421	0.0001110356	0.008393463683	0.008367793332	-0.00002567
308	CUAUHTEMOC	0.0071578013	0.007185171413	0.0000273701	0.007842980433	0.007839261942	-0.00000372
309	CHALCHIHUITES	0.0110059121	0.011217165974	0.0002112539	0.006721394241	0.006696591965	-0.00002480
310	EL PLATEADO DE JOAQUÍN AMARO	0.0027040592	0.002700244440	(0.0000038148)	0.000979122876	0.000968353873	-0.00001077
311	EL SALVADOR	0.0031272110	0.003169628765	0.0000424177	0.001626456188	0.001612268876	-0.00001419
312	FRESNILLO	0.1166705779	0.116955137991	0.0002845601	0.142873834987	0.142957815503	0.00008398
313	GENARO CODINA	0.0066990892	0.006733657033	0.0000347679	0.005410481801	0.005411243327	0.00000076
314	GENERAL ENRIQUE ESTRADA	0.0045688259	0.004531460509	(0.0000373654)	0.003851508237	0.003846120443	-0.00000539
315	GENERAL FRANCISCO R. MURGUÍA	0.0186157664	0.018671293529	0.0000555272	0.014292569663	0.014257320346	-0.00003525
316	GENERAL. PÁNFILO NATERA	0.0119429419	0.012035330617	0.0000923887	0.014517511741	0.014498013045	-0.00001950
317	GUADALUPE	0.1048946696	0.104204609182	(0.0006900604)	0.116386280533	0.116945014125	0.00055873
318	HUANUSCO	0.0046949174	0.004697605075	0.0000026877	0.002719924619	0.002702209782	-0.00001771
319	JALPA	0.0182392550	0.018224395300	(0.0000148597)	0.015146099879	0.015100985475	-0.00004511
320	JEREZ	0.0414720043	0.040935344497	(0.0005366598)	0.038476967181	0.038405373651	-0.00007159
321	JIMÉNEZ DEL TEUL	0.0052875648	0.005316235955	0.0000286711	0.002786782404	0.002773549113	-0.00001323
322	JUAN ALDAMA	0.0120815138	0.012144827740	0.0000633139	0.013923914592	0.013927918740	0.00000400
323	JUCHIPILA	0.0112617015	0.011146215597	(0.0001154859)	0.008002314404	0.007870774447	-0.00003154
324	LORETO	0.0223301790	0.022534281677	0.0002041026	0.032892155270	0.032953187751	0.00006103
325	LUÍS MOYA	0.0074985220	0.007494534279	(0.0000039877)	0.008247251333	0.008246206298	-0.00000105
326	MAZAPIL	0.0327805674	0.033599292565	0.0008187252	0.012028777590	0.012009200913	-0.00001958
327	MELCHOR OCAMPO	0.0049605439	0.004995448675	0.0000349048	0.001749549491	0.001744401724	-0.00000515
328	MEZQUITAL DEL ORO	0.0035220657	0.003541430200	0.0000193645	0.001690189776	0.001686709917	-0.00000348
329	MIGUEL AUZA	0.0133926884	0.013417128594	0.0000244402	0.014801188694	0.014811906100	0.00001072
330	MOMAX	0.0031388458	0.003129554762	(0.0000092910)	0.001546476782	0.001533464667	-0.00001113
331	MONTE ESCOBEDO	0.0094748695	0.009509882605	0.0000350131	0.005583562233	0.005543996516	-0.00003957
332	MORELOS	0.0090925638	0.008916019813	(0.0001765440)	0.007721136807	0.007725119013	0.00000398
333	MOYAHUA DE ESTRADA	0.0051995602	0.005165483262	(0.0000340770)	0.002819274037	0.002794640741	-0.00002463
334	NOCHISTLAN DE MEJÍA	0.0221016199	0.021871841277	(0.0002297786)	0.018354023839	0.018305051941	-0.00004897
335	NORIA DE ÁNGELES	0.0089801992	0.009002584371	0.0000223852	0.010853455235	0.010870252988	0.00001680
336	OJOCALIENTE	0.0214525051	0.022687337853	0.0012348328	0.027169253917	0.027191451191	0.00002220
337	PANUCO	0.0096574797	0.009742306113	0.0000848265	0.011527031789	0.011543944407	0.00001691
338	PÍNOS	0.0377064887	0.037952230762	0.0002457420	0.046015026131	0.046009525972	-0.00000550
339	RÍO GRANDE	0.0339727570	0.033842504686	(0.0001302524)	0.042071041707	0.042067872860	-0.00000317
340	SAÍN ALTO	0.0130685206	0.013181941796	0.0001134212	0.014490018820	0.014494290993	0.00000427
341	SANTA MARÍA DE LA PAZ	0.0032814005	0.003271822695	(0.0000095778)	0.001835152448	0.001826286868	-0.00000887
342	SOMBRETE	0.0366782177	0.036560115465	(0.0001181023)	0.040102798529	0.040045557917	-0.00005724
343	SUSTICACÁN	0.0021608141	0.002177384638	0.0000165706	0.000902892505	0.000899495910	-0.00000340
344	TABASCO	0.0100712131	0.010083516099	0.0000123030	0.010242987431	0.010221995591	-0.00002099
345	TEPECHTLÁN	0.0071333755	0.007113387381	(0.0000199881)	0.005316131096	0.005297720739	-0.00001841
346	TEPETONGO	0.0068437489	0.006865656847	0.0000219079	0.004427609890	0.004391401067	-0.00003621
347	TEUL DE GONZÁLEZ, ORTEGA	0.0054160718	0.005433320083	0.0000172482	0.003535964489	0.003522301915	-0.00001366
348	TLALTENANGO DE SÁNCHEZ ROMÁN	0.0180147090	0.017922874723	(0.0000918343)	0.017821660922	0.017849100566	0.00002744
349	TRANCOSO	0.0089899352	0.009041755062	0.0000528198	0.011405813003	0.011427320110	0.00002151
350	TRINIDAD GARCÍA DE LA CADENA	0.0034289441	0.003403973756	(0.0000249703)	0.001911382819	0.001900107567	-0.00001128
351	VALPARAÍSO	0.0305756459	0.030560769272	(0.0000148766)	0.021162675611	0.021066814566	-0.00009586
352	VETAGRANDE	0.0060674593	0.006086514318	0.0000190550	0.006390854355	0.006401929512	0.00001108
353	VILLA DE COS	0.0255928360	0.025873402227	0.0002805662	0.023201525607	0.023204513112	0.00000299
354	VILLA GARCÍA	0.0105283212	0.010574771467	0.0000464503	0.012300582600	0.012310066786	0.00000948
355	VILLA GONZÁLEZ ORTEGA	0.0074111880	0.007484370722	0.0000731828	0.008620280278	0.008623994581	0.00000371
356	VILLA HIDALGO	0.0101909207	0.010265569775	0.0000746491	0.012298708083	0.012306344734	0.00000764
357	VILLANUEVA	0.0197412694	0.019871574334	0.0001303049	0.018797034764	0.018713857324	-0.00008318
358	ZACATECAS	0.0897966167	0.087972243569	(0.0018243731)	0.091825105035	0.091783942323	-0.00004116
TOTALES		1.00	1.00		1.00	1.00	0.00

GOBIERNO DEL ESTADO DE ZACATECAS
SECRETARÍA DE FINANZAS
SUBSECRETARÍA DE EGRESOS
DIRECCIÓN DE CONTABILIDAD

INFORMACIÓN DE LA RECAUDACIÓN DE IMPUESTO PREDIAL Y DERECHOS DE AGUA 2018

MUNICIPIOS	Recursos Transferidos				IMPORTE TOTAL
	Impuesto Predial 2019 ¹	Porcentaje de Participación	Derechos de Agua 2019 ¹	Porcentaje de Participación	
APOZOL	1,173,360.00	0.0028079512	1,624,479.00	0.0029726246	2,797,839.00
APULCO	794,535.00	0.0019013905	440,913.00	0.0008068241	1,235,448.00
ATOLINGA	1,341,602.00	0.0032105688	401,860.00	0.0007353613	1,743,462.00
BENITO JUAREZ	1,178,590.00	0.0028204671	326,702.00	0.0005978301	1,505,292.00
CALERA	12,885,839.00	0.0308369192	29,182,984.00	0.0534017708	42,068,823.03
CAÑITAS	1,134,234.00	0.0027143194	432,754.00	0.0007918940	1,566,988.00
CONCEPCION DEL ORO	2,621,039.00	0.0062723714	1,131,977.00	0.0020713981	3,753,016.01
CUAUHTEMOC	1,295,417.00	0.0031000441	2,156,221.00	0.0039456561	3,451,638.00
CHALCHIHUITES	11,617,739.00	0.0278022470	842,284.00	0.0015412905	12,460,023.03
GRAL JOAQUIN AMARO	659,264.00	0.0015776754	622,054.00	0.0011382930	1,281,318.00
SALVADOR	367,884.00	0.0008803780	33,320.00	0.0000609721	401,204.00
FRESNILLO	60,502,462.00	0.1447875868	77,532,453.00	0.1418761798	138,034,915.14
GENARO CODINA	1,015,130.00	0.0024292933	590,781.00	0.0010810667	1,605,911.00
GRAL ENRIQUE EDA	1,620,923.00	0.0038790079	1,546,906.00	0.0028306742	3,167,829.00
GRAL FCO R MURGUIA	3,984,365.00	0.0095349276	1,031,103.00	0.0018868093	5,015,468.01
GRAL PANFILO NATERA	2,348,714.00	0.0056206743	1,885,146.00	0.0034496176	4,233,860.01
GUADALUPE	56,447,051.00	0.1350826400	155,113,272.00	0.2838408642	211,560,323.14
HUANUSCO	1,199,624.00	0.0028708032	1,199,884.00	0.0021956241	2,399,488.00
JALPA	6,630,452.00	0.0158672410	10,574,597.00	0.0193503929	17,205,049.02
JEREZ	21,692,577.00	0.0519121995	26,281,212.00	0.0480918353	47,973,789.05
JIMENEZ DEL TEUL	756,174.00	0.0018095893	258,208.00	0.0004724933	1,014,382.00
JUAN ALDAMA	3,290,302.00	0.0078739752	3,664,181.00	0.0067050633	6,954,483.01
JUCHIPILA	5,688,562.00	0.0136132173	8,098,800.00	0.0148199465	13,787,362.01
LORETO	6,121,390.00	0.0146490119	2,455,868.00	0.0044939784	8,577,258.01
LUIS MOYA	1,908,530.00	0.0045672762	1,871,880.00	0.0034253422	3,780,410.00
MAZAPIL	37,160,173.00	0.0889274848	157,358.00	0.0002879485	37,317,531.09
MELCHOR OCAMPO	169,368.00	0.0004053122	26,815.00	0.0000490686	196,183.00
MEZQUITAL DEL ORO	669,982.00	0.0016033245	553,539.00	0.0010129178	1,223,521.00
MIGUEL AUZA	3,575,218.00	0.0085558037	4,150,163.00	0.0075943589	7,725,381.01
MOMAX	856,381.00	0.0020493933	607,535.00	0.0011117247	1,463,916.00
MONTE ESCOBEDO	3,501,329.00	0.0083789809	2,744,754.00	0.0050226092	6,246,083.01
MORELOS	3,770,853.00	0.0090239750	8,169,773.00	0.0149498196	11,940,626.01
MOYAHUA	1,571,972.00	0.0037618640	1,234,688.00	0.0022593483	2,806,660.00
NOCHISTLAN	10,715,778.00	0.0256437769	14,122,084.00	0.0258419185	24,837,862.03
NORIA DE ANGELES	1,544,672.00	0.0036965327	175,923.00	0.0003219205	1,720,595.00
OJOCALIENTE	20,105,953.00	0.0481152720	6,097,323.00	0.0111574555	26,203,276.05
PANUJO	991,645.00	0.0023730916	3,183,973.00	0.0058263335	4,175,618.00
PINOS	3,897,923.00	0.0093280644	1,642,876.00	0.0030062891	5,540,799.01
RIO GRANDE	10,374,824.00	0.0248278447	18,093,113.00	0.0331084811	28,467,937.02
SAIN ALTO	3,881,759.00	0.0092893826	729,215.00	0.0013343862	4,610,974.01
SANTA MARIA DE LA PAZ	878,209.00	0.0021016295	447,039.00	0.0008180340	1,325,248.00
SOMBRETE	13,283,816.00	0.0317893123	8,579,748.00	0.0157000304	21,863,564.03
SUSTICACAN	564,417.00	0.0013506983	498,468.00	0.0009121437	1,062,885.00
TABASCO	2,593,470.00	0.0062063964	3,112,926.00	0.0056963250	5,706,396.01
TEPECHITLAN	2,214,308.00	0.0052990292	2,560,875.00	0.0046861301	4,775,183.01
TEPETONGO	2,046,661.00	0.0048978355	383,737.00	0.0007021981	2,430,398.00
TEUL DE GLEZ ORTEGA	1,595,590.00	0.0038183839	1,542,078.00	0.0028218395	3,137,668.00
TLALTENANGO	7,484,221.00	0.0179103835	9,958,533.00	0.0182230610	17,442,754.02
TRANCOSO	396,361.00	0.0009485259	1,783,916.00	0.0032643774	2,180,277.00
TRINIDAD GARCIA DE LA CADENA	1,257,700.00	0.0030097841	773,029.00	0.0014145612	2,030,729.00
VALPARAISO	12,890,371.00	0.0308477647	8,833,977.00	0.0161652426	21,724,348.03
VETAGRANDE	1,603,745.00	0.0038378995	2,504,343.00	0.0045826825	4,108,088.00
VILLA DE COS	5,198,868.00	0.0124413375	3,426,436.00	0.0062700151	8,625,304.01
VILLA GARCIA	1,505,866.00	0.0036036666	2,533,930.00	0.0046368236	4,039,796.00
VILLA GLEZ ORTEGA	1,595,590.00	0.0038183839	974,566.00	0.0017833526	2,570,156.00
VILLA HIDALGO	898,466.00	0.0021501063	358,809.00	0.0006565825	1,257,275.00
VILLANUEVA	5,815,954.00	0.0139180773	7,309,954.00	0.0133764418	13,125,908.01
ZACATECAS	44,983,303.00	0.1076489067	99,908,391.00	0.1828217771	144,891,694.11
Recursos pendientes por distribuir	0.00		0.00		0.00
IMPORTE TOTAL	417,870,505.00	1.0000	546,479,706.00	1.0000	964,350,212.00

¹ Información proporcionada por la Dirección de Coordinación Y Colaboración Financiera (Memo No. 135, 27-03-20)

SECRETARÍA DE FINANZAS
SUBSECRETARÍA DE EGRESOS
DIRECCIÓN DE CONTABILIDAD

REPORTE DE INEGI RELACIONADO CON LA POBLACIÓN DE CADA MUNICIPIO EN EL ESTADO

NUM	Municipio	¹ Población considerada para calculo 2019	² Población considerada para calculo 2020	Variaciones	Factor por Población
301	APOZOL	6,575	6,594	19	0.004090535194
302	APULCO	5,228	5,256	28	0.003260517589
303	ATOLINGA	2,698	2,700	2	0.001674923419
304	BENITO JUÁREZ	4,672	4,695	23	0.002912505723
305	CALERA	43,295	43,702	407	0.027110186388
306	CAÑITAS DE FELIPE PESCADOR	8,574	8,616	42	0.005344866732
307	CONCEPCIÓN DEL ORO	13,433	13,489	56	0.008367793332
308	CUAUHTEMOC	12,552	12,637	85	0.007839261942
309	CHALCHIHUITES	10,757	10,795	38	0.006696591965
310	EL PLATEADO DE JOAQUÍN AMARO	1,567	1,561	-6	0.000968353873
311	EL SALVADOR	2,603	2,599	-4	0.001612268876
312	FRESNILLO	228,657	230,450	1793	0.142957815503
313	GENARO CODINA	8,659	8,723	64	0.005411243327
314	GENERAL ENRIQUE ESTRADA	6,164	6,200	36	0.003846120443
315	GENERAL FRANCISCO R. MURGUÍA	22,874	22,983	109	0.014257320346
316	GENERAL. PÁNFILO NATERA	23,234	23,371	137	0.014498013045
317	GUADALUPE	186,266	188,517	2251	0.116945014125
318	HUANUSCO	4,353	4,356	3	0.002702209782
319	JALPA	24,240	24,343	103	0.015100985475
320	JEREZ	61,579	61,910	331	0.038405373651
321	JIMÉNEZ DEL TEUL	4,460	4,471	11	0.002773549113
322	JUAN ALDAMA	22,284	22,452	168	0.013927918740
323	JUCHIPILA	12,807	12,849	42	0.007970774447
324	LORETO	52,641	53,121	480	0.032953187751
325	LUÍS MOYA	13,199	13,293	94	0.008246206298
326	MAZAPIL	19,251	19,359	108	0.012009200913
327	MELCHOR OCAMPO	2,800	2,812	12	0.001744401724
328	MEZQUITAL DEL ORO	2,705	2,719	14	0.001686709917
329	MIGUEL AUZA	23,688	23,877	189	0.014811906100
330	MOMAX	2,475	2,475	0	0.001535346467
331	MONTE ESCOBEDO	8,936	8,937	1	0.005543996516
332	MORELOS	12,357	12,453	96	0.007725119013
333	MOYAHUA DE ESTRADA	4,512	4,505	-7	0.002794640741
334	NOCHISTLAN DE MEJÍA	29,374	29,508	134	0.018305051941
335	NORIA DE ÁNGELES	17,370	17,523	153	0.010870252988
336	OJOCALIENTE	43,482	43,833	351	0.027191451191
337	PANUCO	18,448	18,609	161	0.011543944407
338	PINOS	73,643	74,168	525	0.046009525972
339	RÍO GRANDE	67,331	67,814	483	0.042067872860
340	SAÍN ALTO	23,190	23,365	175	0.014494290993
341	SANTA MARÍA DE LA PAZ	2,937	2,944	7	0.001826286868
342	SOMBRERETE	64,181	64,554	373	0.040045557917
343	SUSTICACÁN	1,445	1,450	5	0.000899495910
344	TABASCO	16,393	16,478	85	0.010221995591
345	TEPECHTLÁN	8,508	8,540	32	0.005297720739
346	TEPETONGO	7,086	7,079	-7	0.004391401067
347	TEUL DE GONZÁLEZ. ORTEGA	5,659	5,678	19	0.003522301915
348	TLALTENANGO DE SÁNCHEZ ROMÁN	28,522	28,773	251	0.017849100566
349	TRANCOSO	18,254	18,421	167	0.011427320110
350	TRINIDAD GARCÍA DE LA CADENA	3,059	3,063	4	0.001900107567
351	VALPARAÍSO	33,869	33,960	91	0.021066814556
352	VETAGRANDE	10,228	10,320	92	0.006401929512
353	VILLA DE COS	37,132	37,406	274	0.023204513112
354	VILLA GARCÍA	19,686	19,844	158	0.012310066786
355	VILLA GONZÁLEZ ORTEGA	13,796	13,902	106	0.008623994581
356	VILLA HIDALGO	19,683	19,838	155	0.012306344734
357	VILLANUEVA	30,083	30,167	84	0.018713857324
358	ZACATECAS	146,958	147,957	999	0.091783942323
TOTALES		1,600,412	1,612,014	11602	1.00

GOBIERNO DEL ESTADO DE ZACATECAS
SECRETARIA DE FINANZAS
 SUBSECRETARIA DE EGRESOS
 DIRECCION DE CONTABILIDAD

CONCENTRADO DE CONCEPTOS PAGADOS A LOS MUNICIPIOS EN EL EJERCICIO 2018, SIN INCLUIR FISR

MUNICIPIOS	FONDO GENERAL	FOMENTO MUNICIPAL	IEP.S.	ISAN	FONDO FISCALIZACION	FONDO DE COMP. 10 ENT.	9/11 DEL IEPS SIVENTA DIESEN.	COMPENSACION ISAN	TOTAL ACUMULADO
APOZOL	8,539,468.00	4,607,022.00	163,748.00	49,269.00	371,334.00	372,239.00	296,036.00	12,720.00	14,411,836.00
APULCO	7,179,273.00	3,873,214.00	137,667.00	41,420.00	312,181.00	299,361.00	237,281.00	10,692.00	12,090,089.00
ATOLINGA	6,646,677.00	3,646,365.00	106,277.00	32,676.00	326,535.00	246,602.00	146,812.00	8,412.00	9,419,258.00
BENITO JUAREZ	6,601,668.00	3,661,576.00	126,569.00	36,089.00	287,067.00	260,225.00	206,954.00	9,828.00	11,091,988.00
CALERA	40,141,705.00	21,656,127.00	769,738.00	231,536.00	1,745,622.00	2,389,143.00	1,900,049.00	69,784.00	66,893,664.00
CANITAS	9,241,062.00	4,986,663.00	177,202.00	63,316.00	401,843.00	472,438.00	375,723.00	13,764.00	16,720,900.00
CONCEPCION DEL ORO	18,161,911.00	9,799,344.00	348,265.00	104,785.00	791,669.00	791,669.00	629,619.00	27,046.00	30,661,413.00
CUAUHTEMOC	11,835,097.00	6,386,026.00	226,947.00	69,281.00	514,633.00	675,984.00	637,697.00	17,628.00	20,261,193.00
CUAUHQUITES	4,446,649.00	2,398,419.00	85,249.00	25,649.00	193,319.00	116,414.00	92,679.00	6,624.00	7,363,902.00
GARCIA DE LA CADENA	5,286,768.00	2,852,211.00	101,377.00	30,602.00	229,886.00	179,675.00	143,051.00	7,672.00	8,331,643.00
GENARO CODINA	187,413,684.00	101,108,762.00	3,693,762.00	1,081,276.00	8,149,486.00	11,917,678.00	9,478,088.00	279,096.00	323,021,932.00
GRAL ENRIQUE EDA	11,185,766.00	6,034,724.00	214,493.00	64,538.00	486,396.00	496,799.00	384,299.00	16,666.00	18,892,670.00
GRAL FCO R MURGUIA	7,395,104.00	3,989,643.00	141,806.00	42,666.00	321,672.00	362,988.00	288,674.00	11,016.00	12,663,469.00
GRAL JOAQUIN AMARO	30,963,973.00	16,706,045.00	593,751.00	176,645.00	1,346,441.00	1,339,764.00	1,065,494.00	46,116.00	62,239,229.00
GRAL PANFILO NATERA	19,907,119.00	10,739,867.00	381,732.00	114,653.00	865,646.00	1,214,661.00	966,986.00	29,662.00	34,219,545.00
GUADALUPE	162,009,612.00	87,402,381.00	3,106,624.00	934,710.00	7,044,610.00	9,863,458.00	7,836,288.00	241,272.00	276,429,066.00
HUANUSCO	7,723,703.00	4,166,916.00	146,107.00	44,662.00	44,662.00	1,403,995.00	1,116,576.00	43,920.00	12,936,832.00
JALPA	29,490,957.00	15,910,146.00	566,505.00	170,146.00	1,292,382.00	1,403,995.00	1,116,576.00	43,920.00	49,963,680.00
JEREZ	66,606,630.00	35,394,246.00	1,268,046.00	376,616.00	2,862,835.00	3,336,297.00	2,663,304.00	97,704.00	111,677,677.00
JIMENEZ DEL TEUL	8,846,804.00	4,772,307.00	169,622.00	51,034.00	384,660.00	307,409.00	244,478.00	13,176.00	14,768,480.00
JUAN ALDAMA	19,923,241.00	10,746,544.00	382,040.00	114,947.00	866,338.00	1,161,621.00	993,740.00	29,676.00	34,100,047.00
JUCHIPILLA	17,827,327.00	9,617,703.00	341,848.00	102,663.00	776,203.00	774,082.00	616,614.00	26,544.00	30,091,174.00
LORETO	37,207,274.00	20,073,357.00	713,471.00	214,666.00	1,617,914.00	2,669,135.00	2,114,766.00	55,407.00	64,665,991.00
LUIS MOYA	12,326,101.00	6,649,365.00	236,342.00	71,110.00	636,943.00	710,932.00	566,393.00	18,360.00	21,112,546.00
MAZAPIL	63,632,161.00	28,934,322.00	1,028,426.00	309,428.00	2,332,194.00	1,637,623.00	1,233,063.00	79,872.00	89,077,166.00
MELCHOR OCAMPO	8,363,430.00	4,612,077.00	160,373.00	49,265.00	363,671.00	246,120.00	197,327.00	12,466.00	13,905,707.00
MEXQUITAL DEL ORO	6,859,336.00	3,161,108.00	112,366.00	36,980.00	957,041.00	1,012,036.00	1,012,426.00	32,772.00	37,707,233.00
MIGUEL AUZA	22,009,074.00	11,873,868.00	422,037.00	126,980.00	957,041.00	1,273,036.00	1,012,426.00	6,724.00	9,771,629.00
MONAX	5,162,067.00	2,778,627.00	98,795.00	29,726.00	224,028.00	176,735.00	139,762.00	7,668.00	8,607,307.00
MONTE ESCOBEDO	16,640,318.00	8,363,942.00	297,996.00	89,660.00	676,760.00	602,419.00	479,096.00	23,148.00	26,092,329.00
MORELOS	14,222,933.00	7,673,170.00	272,733.00	82,069.00	618,467.00	705,411.00	561,002.00	21,180.00	24,166,966.00
MOYAHUA	8,479,295.00	4,674,554.00	162,595.00	46,919.00	368,716.00	288,861.00	229,726.00	12,624.00	14,165,292.00
NOCHISTLAN	35,112,946.00	18,943,177.00	673,311.00	202,644.00	1,626,847.00	1,635,684.00	1,300,763.00	62,296.00	69,447,497.00
NORIA DE ANGELES	14,974,914.00	8,078,974.00	287,163.00	86,398.00	651,166.00	891,297.00	708,834.00	22,296.00	25,701,031.00
OJOCALIENTE	36,243,663.00	19,663,266.00	694,992.00	209,108.00	1,676,016.00	2,269,490.00	1,796,936.00	53,976.00	62,387,436.00
OCUANILCO	16,086,270.00	8,679,606.00	306,501.00	92,820.00	699,677.00	939,424.00	747,109.00	23,964.00	27,679,271.00
PANUJO	63,269,842.00	34,134,166.00	1,213,234.00	365,032.00	2,761,222.00	3,836,959.00	3,063,063.00	94,224.00	108,719,747.00
PIO GRANDE	64,991,258.00	29,667,678.00	1,054,487.00	317,271.00	2,391,239.00	3,340,225.00	2,662,789.00	81,900.00	94,614,747.00
SAIN ALTO	21,762,741.00	11,761,767.00	417,696.00	125,676.00	947,200.00	1,209,708.00	962,062.00	32,436.00	37,229,276.00
SALVADOR	5,397,966.00	2,912,200.00	103,612.00	31,145.00	234,724.00	169,412.00	160,636.00	6,040.00	9,027,662.00
SANTA MARIA DE LA PAZ	59,866,302.00	32,297,730.00	1,147,971.00	346,397.00	2,693,221.00	3,371,129.00	2,681,006.00	89,160.00	102,401,916.00
SOMBRERETE	3,682,609.00	1,932,810.00	68,697.00	20,669.00	165,786.00	109,001.00	86,696.00	6,340.00	6,961,698.00
SUSTICACAN	16,647,652.00	8,927,636.00	317,315.00	95,471.00	719,668.00	863,607.00	686,733.00	24,648.00	23,182,629.00
TABASCO	11,626,342.00	6,271,823.00	222,922.00	67,073.00	505,614.00	628,702.00	420,467.00	17,316.00	19,669,165.00
TEPECUILTLAN	11,343,249.00	6,119,661.00	217,513.00	66,445.00	493,263.00	466,423.00	362,191.00	16,896.00	19,073,623.00
TEPETONGO	8,909,628.00	4,806,710.00	170,846.00	51,403.00	387,428.00	360,934.00	279,093.00	13,272.00	14,969,314.00
TEUL DE GLEZ ORTEGA	28,957,453.00	15,622,384.00	565,277.00	149,937.00	1,499,704.00	1,877,916.00	1,187,704.00	43,128.00	49,286,113.00
TLLATELANGO	16,034,678.00	8,111,230.00	288,298.00	86,742.00	663,762.00	990,462.00	787,700.00	22,392.00	25,976,265.00
TRANCOSO	5,673,841.00	3,007,071.00	106,881.00	32,166.00	242,374.00	201,036.00	169,880.00	6,304.00	9,331,643.00
VALPARAISO	49,820,044.00	26,877,742.00	966,327.00	287,436.00	2,166,374.00	2,069,940.00	1,638,241.00	74,196.00	83,879,300.00
VALTAPARADO	9,960,866.00	5,366,477.00	190,814.00	57,412.00	437,941.00	637,941.00	427,616.00	14,820.00	16,980,846.00
VILLA DE COS	17,483,038.00	9,432,095.00	321,100.00	100,667.00	1,861,982.00	2,046,946.00	1,629,486.00	63,768.00	72,593,798.00
VILLA GARCIA	47,463,768.00	23,101,403.00	826,046.00	249,867.00	760,230.00	1,004,224.00	798,645.00	26,040.00	29,940,365.00
VILLA GLEZ ORTEGA	12,380,768.00	6,679,423.00	237,407.00	71,430.00	538,363.00	704,356.00	560,192.00	18,432.00	21,190,400.00
VILLA HIDALGO	17,129,760.00	9,241,627.00	326,473.00	98,928.00	744,664.00	1,014,324.00	806,676.00	25,612.00	29,369,963.00
VILLANUEVA	32,494,133.00	17,630,610.00	623,094.00	187,473.00	1,412,973.00	1,689,262.00	1,343,443.00	48,393.00	56,329,281.00
ZACATECAS	136,694,304.00	74,824,631.00	2,669,531.00	800,209.00	6,031,013.00	7,866,039.00	6,237,341.00	206,460.00	237,341,428.00
TOTALES	1,616,167,126.00	871,909,827.00	30,990,714.00	9,324,372.00	70,276,885.00	86,914,440.00	69,121,668.00	2,406,816.00	2,757,101,848.00

GOBIERNO DEL ESTADO DE ZACATECAS.
SECRETARÍA DE FINANZAS
 SUBSECRETARÍA DE EGRESOS
 DIRECCIÓN DE CONTABILIDAD

CONCENTRADO DE CONCEPTOS PAGADOS A LOS MUNICIPIOS EN EL EJERCICIO 2018, SIN INCLUIR FISY RECURSOS CON METODO

MUNICIPIOS	FONDO GENERAL	FONDO MUNICIPAL	I.E.P.S.	ISAN	FISCALIZACIÓN	COMPENSACIÓN	TOTAL ACUMULADO
APOZOL	8,539,468.00	4,607,022.00	163,748.00	49,269.00	371,334.00	12,720.00	13,743,561.00
APULCO	7,179,273.00	3,873,214.00	137,667.00	41,420.00	41,420.00	10,692.00	11,554,447.00
ATOLINGA	5,646,677.00	3,046,365.00	108,277.00	32,578.00	245,535.00	8,412.00	9,087,844.00
BENITO JUAREZ	6,601,658.00	3,561,578.00	126,889.00	38,089.00	287,067.00	9,828.00	10,624,809.00
CALERA	40,141,705.00	21,656,127.00	769,738.00	231,596.00	1,745,522.00	59,784.00	64,604,472.00
CAÑITAS	9,241,062.00	4,985,553.00	177,202.00	53,315.00	401,843.00	13,764.00	14,872,739.00
CONCEPCION DEL ORO	18,161,911.00	9,798,344.00	348,265.00	104,785.00	789,752.00	27,048.00	29,230,105.00
CHALCHIHUATOC	11,835,097.00	6,385,026.00	226,947.00	103,380.00	514,633.00	17,628.00	19,047,612.00
CHALCHIHUITES	17,918,628.00	9,666,949.00	343,597.00	103,380.00	779,170.00	26,688.00	28,838,412.00
FRESNILLO	4,445,648.00	2,398,419.00	85,249.00	25,649.00	193,319.00	6,624.00	7,154,909.00
GARCIA DE LA CADENA	5,286,768.00	2,852,211.00	101,377.00	30,502.00	229,886.00	7,872.00	8,508,616.00
GENARO CODINA	187,413,584.00	101,108,752.00	3,593,762.00	1,081,276.00	8,149,486.00	279,096.00	301,625,956.00
GRAL ENRIQUE EDA	11,185,766.00	6,034,724.00	214,493.00	64,538.00	486,396.00	16,656.00	18,002,573.00
GRAL FCO R MURGUIA	7,395,104.00	3,989,643.00	141,806.00	42,666.00	321,572.00	11,016.00	11,901,807.00
GRAL JOAQUIN AMARO	30,963,973.00	16,705,045.00	593,751.00	178,645.00	1,346,441.00	46,116.00	49,833,971.00
GRAL PANFILO NATERA	19,907,119.00	10,739,887.00	381,732.00	114,853.00	865,645.00	29,652.00	32,038,888.00
GUADALUPE	162,009,512.00	87,402,381.00	3,106,624.00	934,710.00	7,044,810.00	241,272.00	260,739,309.00
HUANUSCO	7,723,703.00	4,166,916.00	148,107.00	44,562.00	335,858.00	11,508.00	12,430,654.00
JALAPA	29,490,857.00	15,910,200.00	565,505.00	170,146.00	1,282,382.00	43,920.00	47,463,110.00
JEREP	65,606,630.00	35,394,246.00	1,258,046.00	378,515.00	2,852,835.00	97,704.00	105,587,976.00
JIMENEZ DEL TEUL	8,845,804.00	4,772,307.00	169,622.00	51,034.00	384,650.00	13,176.00	14,236,593.00
JUAN ALDAMA	19,823,241.00	10,748,544.00	382,040.00	114,947.00	866,338.00	29,676.00	32,064,786.00
JUCHIPILA	17,827,327.00	9,617,703.00	341,848.00	102,853.00	775,203.00	26,544.00	28,691,478.00
LORETO	37,207,274.00	20,073,357.00	713,471.00	214,666.00	1,617,914.00	55,407.00	59,882,089.00
LUIS MOYA	12,325,101.00	6,649,365.00	208,426.00	71,110.00	535,943.00	18,360.00	19,836,221.00
MAZAPIL	53,632,161.00	28,934,322.00	1,028,342.00	309,428.00	2,332,134.00	79,872.00	86,316,343.00
MELCHOR OCAÑO	8,363,430.00	4,512,077.00	160,373.00	48,253.00	363,671.00	12,456.00	13,460,260.00
MEZQUITAL DEL ORO	5,859,336.00	3,161,108.00	112,556.00	33,895.00	254,784.00	8,724.00	9,430,113.00
MIGUEL AUZA	22,009,074.00	11,873,868.00	422,037.00	126,890.00	957,041.00	32,772.00	35,421,772.00
MONAX	5,152,067.00	2,779,527.00	98,795.00	29,725.00	224,028.00	7,668.00	8,291,810.00
MONTE ESCOBEDO	15,540,318.00	8,383,942.00	297,986.00	89,660.00	675,750.00	23,148.00	25,010,814.00
MORELOS	14,222,933.00	7,673,170.00	272,733.00	82,059.00	618,467.00	21,180.00	22,890,542.00
MOYAHUA	8,479,295.00	4,574,554.00	162,595.00	48,919.00	368,718.00	12,624.00	13,646,705.00
NOCHISTLAN	35,112,945.00	18,943,177.00	673,311.00	202,584.00	1,526,847.00	52,296.00	56,511,160.00
NORIA DE ANGELES	14,974,914.00	8,078,974.00	287,153.00	86,398.00	651,165.00	22,296.00	24,100,900.00
OJOCALIENTE	36,243,663.00	19,553,256.00	694,992.00	209,108.00	1,576,015.00	53,976.00	56,331,010.00
PANUCO	16,088,270.00	8,679,606.00	308,501.00	92,820.00	695,577.00	23,964.00	25,892,738.00
PINOS	63,269,842.00	34,134,165.00	1,213,234.00	365,032.00	2,751,222.00	94,224.00	101,827,719.00
RIO GRANDE	54,991,258.00	29,667,578.00	1,054,487.00	317,271.00	2,391,239.00	81,900.00	88,503,733.00
SAIN ALTO	21,782,741.00	11,751,757.00	417,696.00	125,675.00	947,200.00	32,436.00	35,057,505.00
SALVADOR	5,397,885.00	2,912,200.00	103,512.00	31,143.00	234,724.00	8,040.00	8,687,604.00
SANTA MARIA DE LA PAZ	59,866,302.00	32,297,730.00	1,147,971.00	345,397.00	2,603,221.00	89,160.00	96,349,781.00
SOMBRETERE	3,582,609.00	1,932,810.00	68,697.00	20,669.00	155,786.00	5,340.00	5,765,911.00
SUSTACAN	16,547,852.00	8,927,535.00	317,315.00	95,471.00	719,568.00	24,648.00	26,632,389.00
TABASCO	11,625,342.00	6,271,829.00	222,922.00	67,073.00	505,514.00	17,316.00	18,709,995.00
TEPECHTLAN	8,909,628.00	6,119,661.00	217,513.00	65,443.00	493,253.00	16,896.00	16,256,015.00
TEPETONGO	28,957,453.00	15,822,384.00	555,277.00	167,070.00	1,259,182.00	43,128.00	46,604,494.00
TEUL DE GLEZ ORTEGA	15,034,678.00	8,111,230.00	288,298.00	86,742.00	653,763.00	22,392.00	24,197,103.00
TLLATENANGO	5,573,841.00	3,007,071.00	106,881.00	32,156.00	242,374.00	8,304.00	6,970,627.00
TRANCOSO	49,820,044.00	26,877,742.00	955,327.00	287,436.00	2,166,374.00	74,196.00	80,181,119.00
VALPARAISO	9,950,866.00	5,368,477.00	190,814.00	57,412.00	432,700.00	14,820.00	16,015,089.00
VETAGRADE	42,820,056.00	23,101,403.00	821,100.00	247,048.00	1,861,982.00	63,768.00	68,915,357.00
VILLA DE COS	17,483,038.00	9,432,095.00	335,246.00	100,867.00	760,230.00	26,040.00	28,137,516.00
VILLA GLEZ ORTEGA	12,380,758.00	6,679,423.00	237,407.00	71,430.00	538,363.00	18,432.00	19,925,813.00
VILLA HIDALGO	17,129,750.00	9,241,527.00	328,473.00	98,828.00	744,864.00	25,512.00	27,568,954.00
VILLANUEVA	32,494,133.00	17,530,510.00	623,094.00	187,473.00	1,412,973.00	48,393.00	52,296,576.00
ZACATECAS	138,694,304.00	74,824,531.00	2,659,531.00	800,209.00	6,031,013.00	206,460.00	223,216,048.00
TOTALES	1,616,157,126.00	871,909,827.00	30,990,714.00	9,324,372.00	70,276,885.00	2,406,816.00	2,601,065,740.00

SECRETARÍA DE FINANZAS
SUBSECRETARÍA DE EGRESOS
DIRECCIÓN DE CONTABILIDAD

RESULTADO PROVISIONAL DESGLOSADO DE LA DISTRIBUCIÓN DE PARTICIPACIONES EN 2020

NUM	Municipio	Fondo Único de Participaciones	Fondo de Estabilización Financiera	Factor del Fondo Único Integral	Recursos con Método 9/11 IEPS y 10 Entidades	Coefficiente de Fondos con método	Importe Total para 2020
301	APOZOL	14,283,244.00	433,209.00	0.5197006183	471,532.00	0.4090535194	15,187,985.00
302	APULCO	11,900,928.00	360,953.00	0.4330192372	375,853.00	0.3260517589	12,637,734.00
303	ATOLINGA	9,450,864.00	286,643.00	0.3438728666	193,075.00	0.1674923419	9,930,582.00
304	BENITO JUÁREZ	10,989,664.00	333,315.00	0.3998626112	335,736.00	0.2912505723	11,658,715.00
305	CALERA	69,985,604.00	2,122,654.00	2.5464497567	3,125,101.00	2.7110186388	75,233,359.00
306	CAÑITAS DE FELIPE PESCADOR	15,319,732.00	464,645.00	0.5574136344	616,124.00	0.5344866732	16,400,501.00
307	CONCEPCIÓN DEL ORO	30,181,014.00	915,386.00	1.0981468421	984,590.00	0.8367793332	32,060,990.00
308	CUAUHTEMOC	19,747,437.00	598,937.00	0.7185171413	903,664.00	0.7839261942	21,250,038.00
309	CHALCHIHUITES	30,828,809.00	935,033.00	1.1217165974	771,943.00	0.6696591965	32,535,785.00
310	EL PLATEADO DE JOAQUÍN AMARO	7,421,243.00	225,085.00	0.2700244440	111,626.00	0.0968353873	7,757,954.00
311	EL SALVADOR	8,711,281.00	284,212.00	0.3169628765	185,853.00	0.1612268876	9,161,346.00
312	FRESNILLO	321,434,814.00	9,749,073.00	11.6955137991	16,479,322.00	14.2957815503	347,663,209.00
313	GENARO CODINA	18,507,063.00	561,317.00	0.6733857033	623,776.00	0.5411243327	19,692,156.00
314	GENERAL ENRIQUE ESTRADA	12,454,085.00	377,731.00	0.4531460509	443,358.00	0.3846120443	13,275,174.00
315	GENERAL FRANCISCO R. MURGUÍA	51,315,435.00	1,556,390.00	1.8671293529	1,643,498.00	1.4257320346	54,515,323.00
316	GENERAL. PÁNFILO NATERA	33,077,420.00	1,003,234.00	1.2035330617	1,671,245.00	1.4498013045	35,751,899.00
317	GUADALUPE	286,391,771.00	8,686,222.00	10.4204609182	13,480,722.00	11.6945014125	308,558,715.00
318	HUANUSCO	12,910,709.00	391,580.00	0.4697605075	311,494.00	0.2702209782	13,613,783.00
319	JALPA	50,087,197.00	1,519,138.00	1.8224395300	1,740,751.00	1.5100985475	53,347,086.00
320	JEREZ	112,505,060.00	3,412,263.00	4.0935344497	4,427,142.00	3.8405373651	120,344,465.00
321	JIMÉNEZ DEL TEUL	14,610,930.00	443,147.00	0.5316235955	319,718.00	0.2773549113	15,373,795.00
322	JUAN ALDAMA	33,378,358.00	1,012,361.00	1.2144827740	1,605,527.00	1.3927918740	35,996,246.00
323	JUCHIPILA	30,633,812.00	929,119.00	1.1146215597	918,823.00	0.7970774447	32,481,754.00
324	LORETO	61,932,317.00	1,878,399.00	2.2534281677	3,798,647.00	3.2953187751	67,609,363.00
325	LUÍS MOYA	20,597,678.00	624,725.00	0.7494534279	950,573.00	0.8246206298	22,172,976.00
326	MAZAPIL	92,342,949.00	2,800,749.00	3.3599292565	1,384,349.00	1.2009200913	96,528,047.00
327	MELCHOR OCAMPO	13,729,290.00	416,407.00	0.4995448675	201,084.00	0.1744401724	14,346,781.00
328	MEZQUITAL DEL ORO	9,733,125.00	295,204.00	0.3541430200	194,434.00	0.1686709917	10,222,763.00
329	MIGUEL AUZA	36,875,098.00	1,118,417.00	1.3417128594	1,707,428.00	1.4811906100	39,700,943.00
330	MOMAX	8,601,143.00	260,871.00	0.3129554762	176,986.00	0.1535346467	9,039,000.00
331	MONTE ESCOBEDO	26,138,580.00	792,719.00	0.9509882605	639,079.00	0.5543996516	27,568,378.00
332	MORELOS	24,504,431.00	743,216.00	0.8916019813	890,505.00	0.7725119013	26,138,152.00
333	MOYAHUA DE ESTRADA	14,198,608.00	430,581.00	0.5165483262	322,149.00	0.2794640741	14,949,338.00
334	NOCHISTLAN DE MEJÍA	60,111,692.00	1,823,179.00	2.1871841277	2,110,096.00	1.8305051941	64,044,967.00
335	NORIA DE ÁNGELES	24,742,342.00	750,432.00	0.9002584371	1,253,058.00	1.0870252988	26,745,832.00
336	OJOCALIENTE	62,352,970.00	1,891,157.00	2.2687337853	3,134,467.00	2.7191451191	67,378,594.00
337	PANUCO	26,775,364.00	812,093.00	0.9742306113	1,330,717.00	1.1543944407	28,918,174.00
338	PINOS	104,306,390.00	3,163,598.00	3.7952230762	5,303,703.00	4.6009525972	112,773,691.00
339	RÍO GRANDE	93,011,383.00	2,821,022.00	3.3842504686	4,849,333.00	4.2067872860	100,681,738.00
340	SAÍN ALTO	36,228,720.00	1,098,812.00	1.3181941796	1,670,815.00	1.4494290993	38,998,347.00
341	SANTA MARÍA DE LA PAZ	8,992,147.00	272,731.00	0.3271822695	210,523.00	0.1826286868	9,475,401.00
342	SOMBRERETE	100,480,356.00	3,047,555.00	3.6560115465	4,616,213.00	4.0045557917	108,144,124.00
343	SUSTICACÁN	5,984,237.00	181,501.00	0.2177384638	103,689.00	0.0899495910	6,269,427.00
344	TABASCO	27,713,132.00	840,535.00	1.0083516099	1,178,330.00	1.0221995591	29,731,997.00
345	TEPECHTLÁN	19,550,149.00	592,953.00	0.7113387381	610,690.00	0.5297720739	20,753,792.00
346	TEPETONGO	18,869,296.00	572,303.00	0.6865656847	506,215.00	0.4391401067	19,947,814.00
347	TEUL DE GONZÁLEZ. ORTEGA	14,932,719.00	452,907.00	0.5433320083	406,030.00	0.3522301915	15,791,656.00
348	TLALTENANGO DE SÁNCHEZ ROMÁN	49,258,510.00	1,494,004.00	1.7922874723	2,057,538.00	1.7849100566	52,810,052.00
349	TRANCOSO	24,849,997.00	753,697.00	0.9041755062	1,317,273.00	1.1427320110	26,920,967.00
350	TRINIDAD GARCÍA DE LA CADENA	9,355,345.00	283,746.00	0.3403973756	219,033.00	0.1900107567	9,858,124.00
351	VALPARAÍSO	83,991,994.00	2,547,465.00	3.0560769272	2,428,456.00	2.1066814556	88,967,915.00
352	VETAGRANDE	16,727,932.00	507,356.00	0.6086514318	737,976.00	0.6401929512	17,973,264.00
353	VILLA DE COS	71,109,421.00	2,156,739.00	2.5873402227	2,674,878.00	2.3204513112	75,941,038.00
354	VILLA GARCÍA	29,063,278.00	881,485.00	1.0574771467	1,419,031.00	1.2310066786	31,363,794.00
355	VILLA GONZÁLEZ ORTEGA	20,569,745.00	623,877.00	0.7484370722	994,122.00	0.8623994581	22,187,744.00
356	VILLA HIDALGO	28,213,480.00	855,711.00	1.0265569775	1,418,601.00	1.2306344734	30,487,792.00
357	VILLANUEVA	54,614,239.00	1,656,442.00	1.9871574334	2,157,221.00	1.8713857324	58,427,902.00
358	ZACATECAS	241,779,387.00	7,333,138.00	8.7972243569	10,580,306.00	9.1783942323	259,692,831.00
359	PENDIENTE DE DISTRIBUIR	-	-	-	-	-	121,673,116.00
TOTALES		2,746,359,918.00	83,367,373.00	100.00	116,274,021.00	100.00	3,068,664,428.00

GOBIERNO DEL ESTADO DE ZACATECAS

SECRETARÍA DE FINANZAS

SUBSECRETARÍA DE EGRESOS

DIRECCIÓN DE CONTABILIDAD

VARIACIONES EN EL IMPORTE TRANSFERIDO A LOS MUNICIPIOS DE ENERO A JUNIO DEL AÑO 2020.

MUNICIPIOS	FONDO GENERAL	POLEMO MUNICIPAL	IEPAS	ISAN	FONDO FISCALIZACIÓN	10 Entidades con menos PIB	Recaudos de los MUNICIPIOS	COMPENSACIÓN ISAN	TOTAL ACUMULADO.
1 APOZOL	60.00	25.00	-	-	2.00	1.00	-	-	88.00
2 APULCO	41.00	17.00	1.00	-	2.00	1.00	-	-	62.00
3 ATOLINGA	69.00	31.00	1.00	-	7.00	7.00	-	-	108.00
4 BENITO JUAREZ	60.00	27.00	1.00	-	2.00	(1.00)	-	-	89.00
CALERA	668.00	283.00	14.00	2.00	28.00	8.00	5.00	-	1,008.00
CANITAS	59.00	26.00	-	-	1.00	-	-	-	86.00
CONCEPCION DEL ORO	135.00	57.00	1.00	-	7.00	2.00	1.00	-	204.00
CUAUHTEMOC	68.00	29.00	-	-	8.00	-	-	-	105.00
CHALCHIHUITES	605.00	256.00	13.00	4.00	27.00	8.00	4.00	-	917.00
FRESNILLO	34.00	13.00	-	-	-	-	-	-	47.00
GARCIA DE LA CADENA	19.00	10.00	-	-	6.00	-	-	-	35.00
GENARO CODINA	1,969.00	834.00	38.00	9.00	89.00	24.00	13.00	-	2,976.00
GRAL ENRIQUE EDA	53.00	21.00	2.00	2.00	-	1.00	-	-	79.00
GRAL FCO R MURGUA	84.00	35.00	3.00	-	8.00	1.00	1.00	-	132.00
GRAL JOAQUIN AMARO	206.00	88.00	3.00	3.00	9.00	3.00	1.00	-	313.00
GRAL PANFILO NATERA	120.00	51.00	3.00	-	1.00	2.00	1.00	-	176.00
GUADALUPE	(17,615.00)	(7,450.00)	(339.00)	(75.00)	(790.00)	(222.00)	(117.00)	(15.00)	(26,623.00)
HUANUSCO	63.00	26.00	-	-	1.00	-	-	-	90.00
JALPA	345.00	147.00	6.00	1.00	16.00	3.00	2.00	-	520.00
JEREZ	1,127.00	479.00	22.00	5.00	49.00	14.00	7.00	-	1,703.00
JIMENEZ DEL TEUL	38.00	19.00	-	-	1.00	-	-	-	61.00
JUAN ALDAMA	172.00	73.00	1.00	1.00	9.00	3.00	1.00	-	260.00
JUCHIPILA	293.00	125.00	6.00	1.00	10.00	5.00	3.00	-	443.00
LORETO	318.00	135.00	6.00	3.00	11.00	4.00	3.00	-	480.00
LUIS MOYA	100.00	43.00	2.00	1.00	7.00	2.00	1.00	-	155.00
MAZAPIL	1,931.00	817.00	38.00	9.00	83.00	24.00	15.00	3.00	2,920.00
MELCHOR OCAMPO	8.00	3.00	-	-	-	-	-	-	11.00
MEZQUITAL DEL ORO	34.00	15.00	3.00	-	8.00	-	-	-	53.00
MIGUEL AUZA	186.00	79.00	2.00	-	1.00	1.00	1.00	-	277.00
MOMAX	44.00	19.00	1.00	-	1.00	-	-	-	66.00
MONTE ESCOBEDO	182.00	78.00	2.00	1.00	9.00	5.00	-	-	277.00
MORELOS	195.00	83.00	4.00	1.00	9.00	5.00	-	-	298.00
MOYAHUA	82.00	34.00	2.00	-	1.00	2.00	-	-	121.00
NOCHISTLAN	558.00	236.00	11.00	1.00	28.00	7.00	5.00	-	846.00
NORIA DE ANGELES	80.00	34.00	1.00	1.00	1.00	-	-	-	117.00
OJOCALIENTE	1,046.00	442.00	20.00	4.00	53.00	14.00	7.00	-	1,586.00
PANUCO	53.00	22.00	-	-	7.00	1.00	-	-	83.00
PINOS	202.00	84.00	3.00	1.00	9.00	4.00	2.00	-	305.00
RIO GRANDE	538.00	228.00	10.00	3.00	20.00	7.00	5.00	-	811.00
SAIN ALTO	201.00	86.00	5.00	-	10.00	2.00	1.00	-	305.00
SALVADOR	46.00	18.00	1.00	-	1.00	1.00	1.00	-	68.00
SANTA MARIA DE LA PAZ	691.00	293.00	13.00	4.00	29.00	9.00	6.00	3.00	1,048.00
SOMBRERETE	31.00	13.00	-	-	-	-	-	-	44.00
SUSTICACAN	136.00	57.00	5.00	1.00	7.00	4.00	1.00	-	211.00
TABASCO	116.00	47.00	1.00	-	1.00	1.00	2.00	-	168.00
TEPECHTILAN	106.00	44.00	2.00	-	1.00	1.00	1.00	-	155.00
TEPETONGO	83.00	36.00	1.00	-	1.00	-	-	-	121.00
TEUL DE GLEZ ORTEGA	389.00	166.00	7.00	1.00	18.00	6.00	4.00	-	591.00
TLALTENANGO	21.00	9.00	-	-	-	-	-	-	31.00
TRANCOSO	66.00	27.00	2.00	2.00	1.00	-	1.00	-	99.00
VALPARAISO	671.00	285.00	13.00	2.00	28.00	7.00	3.00	-	1,009.00
VETAGRANDE	83.00	35.00	1.00	-	7.00	-	-	-	126.00
VILLA DE COS	269.00	114.00	5.00	3.00	16.00	5.00	3.00	-	415.00
VILLA GARCIA	77.00	32.00	1.00	-	7.00	2.00	-	-	119.00
VILLA GLEZ ORTEGA	83.00	38.00	1.00	-	7.00	1.00	1.00	-	131.00
VILLA HIDALGO	47.00	19.00	1.00	-	2.00	-	-	-	70.00
VILLANUEVA	303.00	128.00	7.00	3.00	17.00	1.00	3.00	-	463.00
ZACATECAS	2,340.00	983.00	49.00	9.00	102.00	31.00	17.00	-	3,531.00
TOTALES	-9.00	5.00	-2.00	4.00	-4.00	1.00	6.00	-9.00	-8.00



HACIENDA
SECRETARÍA DE HACIENDA Y CRÉDITO PÚBLICO



2020
LEONORA VICARIO
FUNDAMENTA MADRE DE LA PATRIA

Unidad de Coordinación con
Entidades Federativas
Dirección General Adjunta de
Transferencias Federales

Oficio No. 351-A-DGPA-174

Ciudad de México, 25 de junio de 2020

M.F. JORGE MIRANDA CASTRO
SECRETARIO DE FINANZAS
GOBIERNO DEL ESTADO DE ZACATECAS
Presente

De conformidad con lo dispuesto en los Artículos 8 y 11 del Reglamento del Comité de Vigilancia del Sistema de Participaciones en Ingresos Federales, por instrucciones del Dr. Fernando Arechederra Mustre, Titular de la Unidad de Coordinación con Entidades Federativas (UCEF), me permito informar a usted que derivado de la revisión de las cifras de recaudación del Impuesto Predial y de los Derechos por el Suministro de Agua, correspondientes al ejercicio fiscal 2019, efectuada de conformidad con las Reglas 17 a la 21 de las Reglas de Validación de la Información para el Cálculo de los Coeficientes de Distribución de las Participaciones Federales y con fundamento en el Artículo 2o de la Ley de Coordinación Fiscal, el Comité validó las cifras proporcionadas por la Secretaría a su digno cargo, conforme a lo siguiente:

Concepto	Recaudación 2019 (Pesos)
Impuesto Predial	417,900,506.00
Derechos por el Suministro de Agua	546,479,704.00
Total	964,380,210.00

Cabe señalar que dichas cifras se tomaron en cuenta, a partir del mes de junio del presente año, para el cálculo de los coeficientes de distribución de los fondos de participaciones establecidos en el Capítulo I de la Ley de Coordinación Fiscal: Fondo General de Participaciones, Fondo de Fomento Municipal, Fondo de Fiscalización y Recaudación, así como el 0.136% de la Recaudación Federal Participable.

Asimismo, con fundamento en lo dispuesto en el quinto párrafo del Artículo 2o de la Ley de Coordinación Fiscal; en las fracciones I, IV, VIII y X del Artículo 8 del Reglamento del referido Comité; así como en la Regla 21 de las Reglas citadas; se solicita amablemente proporcionar a la UCEF, a más tardar el 31 de julio del presente año, a través de la Plataforma de Recaudación Local, las plantillas debidamente llenadas, el formato resumen rubricado y los oficios de validación correspondientes, del titular del órgano hacendario de la entidad y del Auditor Superior de Fiscalización, con la actualización de las cifras de recaudación del impuesto predial del ejercicio fiscal 2019, conforme a los siguientes ajustes validados por el Comité:



Impuesto predial

Municipio de Fresnillo:


Concepto	Cifra anterior	Cifra validada
Monto de recaudación (Pesos)	60,533,948.00	60,502,462.37

Municipio de Guadalupe:

Concepto	Cifra anterior	Cifra validada
Monto de recaudación (Pesos)	57,028,519.00	56,477,050.63

Sin otro particular, reciba un cordial saludo.

ATENTAMENTE
EL DIRECTOR GENERAL ADJUNTO



ALAN GARBAJAL ZÚÑIGA

C.c.p. **Dr. Fernando Arechederra Mustre.**- Titular de la Unidad de Coordinación con Entidades Federativas-SHCP. Para su conocimiento.
Mtro. Rodrigo Jarque Lira.- Secretario de Finanzas del Gobierno del Estado de México y Coordinador del Comité de Vigilancia del Sistema de Participaciones en Ingresos Federales. Para su conocimiento.