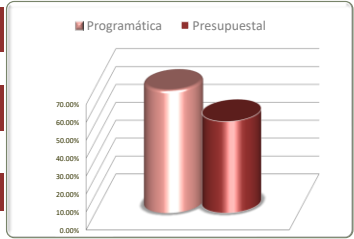


Informe Financiero al Tercer Trimestre 2024
Poder Ejecutivo del Estado de Zacatecas
Programas y Proyectos de Inversión
Del 01 de enero al 30 de septiembre de 2024

Principio Rector	Descripción
3	Ecosistema Socioeconómico Sólido e Inclusivo
Política Pública	Descripción
1, 2, 3, 4, 5, 6, 7	
Estrategia	Descripción



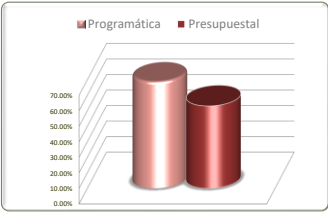
Política Pública	Unidad de Medida	Información Programática					Información Presupuestal				
		Meta Anual 2024		Real Obtenida	% de Avance Respecto a:		Comportamiento Anual 2024			% de Variación Respecto a:	
		Proyectada	Modificada		Meta Proyectada	Meta Modificada	Aprobado	Modificado	Devengado	Aprobado 2024	Modificado 2024
Dignidad para el campo	Varios	2,809,463	2,809,250	1,931,158	68.74%	68.74%	425,260,959	475,606,114	252,565,610	59.39%	53.10%
Encadenamiento productivo para la industria y la minería	Varios	2,483	9,783	6,782	273.14%	69.32%	59,552,765	109,572,737	63,930,128	107.35%	58.34%
Modernización de la actividad comercial y de servicios	Varios	100	62	40	40.00%	64.52%	54,145,880	52,134,392	26,191,024	48.37%	50.24%
Fortalecimiento de la diversidad turística del Estado	Varios	6,400	6,400	1,073	16.77%	16.77%	90,720,444	98,816,631	62,394,861	68.78%	63.14%
Infraestructura para el desarrollo económico	Varios	550	550	259	47.09%	47.09%	1,142,889,415	1,760,288,126	863,966,106	75.59%	49.08%
Ciencia, tecnología e innovación	Varios	4,125	4,081	1,329	32.22%	32.57%	43,326,424	43,244,318	26,002,705	60.02%	60.13%
Emprender para crecer	Varios	606	426	186	30.69%	43.66%	39,304,276	35,570,990	20,634,059	52.50%	58.01%
TOTALES	Varios	2,823,727	2,830,552	1,940,827	68.73%	68.57%	1,855,200,163	2,575,233,308	1,315,684,493	70.92%	51.09%

Fuente de la Información Programática: Sistema Integral de Información para la Planeación(SIPLAN).
Fuente de la Información Presupuestal: Sistema Integral de Información Financiera (SIIF).

III.II Programática

Informe Financiero al Tercer Trimestre 2024
Poder Ejecutivo del Estado de Zacatecas
Programas y Proyectos de Inversión
Del 01 de enero al 30 de septiembre de 2024

Principio Rector	Descripción
3	Ecosistema Socioeconómico Sólido e Inclusivo
Política Pública	Descripción
1	Dignidad para el campo
Estrategia	Descripción
2,4,6,8,11,12	

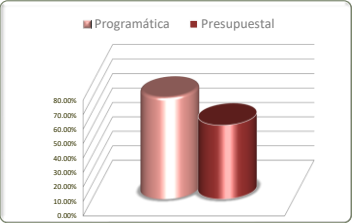


Estrategias	Unidad de Medida	Información Programática					Información Presupuestal				
		Meta Anual 2024		Real Obtenida	% de Avance Respecto a:		Comportamiento Anual 2024			% de Variación Respecto a:	
		Proyectada	Modificada		Meta Proyectada	Meta Modificada	Aprobado	Modificado	Devengado	Aprobado 2024	Modificado 2024
Impulsar el desarrollo tecnológico para el incremento a la productividad agropecuaria.	Varios	11,293	11,293	7,950	70.40%	70.40%	102,178,572	151,245,158	77,273,168	75.63%	51.09%
Promover la activación y regeneración de suelos para la mejora de la productividad.	Varios	*	*	*	*	*	11,460,000	5,760	0	0.00%	0.00%
Generar alternativas para la mejora de productos caprinos, leche y carne de bovino.	Varios	191,223	191,002	140,651	73.55%	73.64%	63,617,761	62,108,566	14,860,492	23.36%	23.93%
Fomentar la feminización del campo mediante el apoyo a los proyectos productivos encabezados por mujeres.	Varios	2,827	2,827	2,497	88.33%	88.33%	45,261,713	24,382,414	13,119,746	28.99%	53.81%
Estimular a la formalización laboral de los trabajadores.	Varios	8,008	8,013	5,606	70.00%	69.96%	78,214,635	83,099,636	57,927,829	74.06%	69.71%
Fomentar la autoproducción de alimentos en áreas rurales, para fortalecer la autosuficiencia alimentaria.	Varios	2,596,112	2,596,115	1,774,454	68.35%	68.35%	124,528,278	154,764,580	89,384,375	71.78%	57.76%
TOTALES	Varios	2,809,463	2,809,250	1,931,158	68.74%	68.74%	425,260,959	475,606,114	252,565,610	59.39%	53.10%

Fuente de la Información Programática: Sistema Integral de Información para la Planeación(SIPLAN).
Fuente de la Información Presupuestal: Sistema Integral de Información Financiera (SIIF).

Informe Financiero al Tercer Trimestre 2024
Poder Ejecutivo del Estado de Zacatecas
Programas y Proyectos de Inversión
Del 01 de enero al 30 de septiembre de 2024

Principio Rector	Descripción
3	Ecosistema Socioeconómico Sólido e Inclusivo
Política Pública	Descripción
1	Dignidad para el campo
Estrategia	Descripción
2	Impulsar el desarrollo tecnológico para el incremento a la productividad agropecuaria.



No. de Com p.	Programa Presupuestario	Unidad de Medida	Información Programática					Información Presupuestal				
	Dependencia / Entidad		Meta Anual 2024		Real Obtenida	% de Avance Respecto a:		Comportamiento Anual 2024			% de Variación Respecto a:	
	Componente		Proyectada	Modificada		Meta Proyectada	Meta Modificada	Aprobado	Modificado	Devengado	Aprobado 2024	Modificado 2024
128	Programa Agrícola Integral Sólido e Inclusivo	Varios	11,293	11,293	7,950	70.40%	70.40%	102,178,572	151,245,158	77,273,168	75.63%	51.09%
15	Secretaría del Campo	Varios	11,293	11,293	7,950	70.40%	70.40%	102,178,572	151,245,158	77,273,168	75.63%	51.09%
1	Apoyo para la adquisición de Diésel Agrícola otorgado	Apoyo-Otorgar	2,852	2,852	2,576	90.32%	90.32%	12,000,000	25,000,000	22,033,920	183.62%	88.14%
2	Apoyo para la adquisición de Semilla Especializada otorgado	Apoyo-Otorgar	3,995	3,995	2,247	56.25%	56.25%	26,200,000	32,200,000	5,967,114	22.78%	18.53%
3	Apoyo para la adquisición de fertilizante orgánico y minerales, otorgado	Apoyo-Otorgar	1,946	1,946	927	47.64%	47.64%	2,400,000	6,180,000	4,639,222	193.30%	75.07%
4	Apoyo para dar Valor Agregado a los productos agropecuarios otorgado	Apoyo-Otorgar	*0	*0	*0	0.00%	0.00%	6,517,838	5,071,225	3,474,348	53.31%	68.51%
5	Apoyos en las Expos y Ferias otorgados	Apoyo-Otorgar	2,500	2,500	2,200	88.00%	88.00%	49,856,249	82,793,933	41,158,564	82.55%	49.71%
6	Apoyo para la adquisición de Tractores y Maquinaria Especializada otorgado	Apoyo-Otorgar	*0	*0	*0	0.00%	0.00%	5,204,485	0	0	0.00%	0.00%
TOTALES		Varios	11,293	11,293	7,950	70.40%	70.40%	102,178,572	151,245,158	77,273,168	75.63%	51.09%

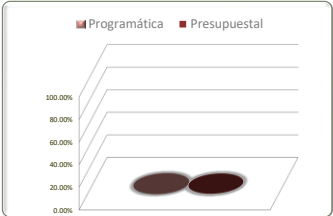
Fuente de la Información Programática: Sistema Integral de Información para la Planeación(SIPLAN).

Fuente de la Información Presupuestal: Sistema Integral de Información Financiera (SIIF).

*No se tienen metas programadas en el tercer trimestre

Informe Financiero al Tercer Trimestre 2024
Poder Ejecutivo del Estado de Zacatecas
Programas y Proyectos de Inversión
Del 01 de enero al 30 de septiembre de 2024

Principio Rector	Descripción
3	Ecosistema Socioeconómico Sólido e Inclusivo
Política Pública	Descripción
1	Dignidad para el campo
Estrategia	Descripción
4	Promover la activación y regeneración de suelos para la mejora de la productividad.



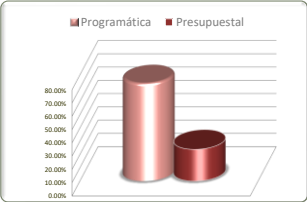
No. de Com p.	Programa Presupuestario	Unidad de Medida	Información Programática					Información Presupuestal				
	Dependencia / Entidad		Meta Anual 2024		Real Obtenida	% de Avance Respecto a:		Comportamiento Anual 2024			% de Variación Respecto a:	
	Componente		Proyectada	Modificada		Meta Proyectada	Meta Modificada	Aprobado	Modificado	Devengado	Aprobado 2024	Modificado 2024
183	Programa de Uso eficiente y estudios del agua y suelo	*	*	*	*	*	*	11,460,000	5,760	0	0.00%	0.00%
15	Secretaría del Campo	*	*	*	*	*	*	11,460,000	5,760	0	0.00%	0.00%
1	Apoyo para el sector Hídrico con participación de dependencias federales e instituciones educativas, entregado	*	*	*	*	*	*	9,510,000	5,760	0	0.00%	0.00%
2	Apoyo para la tecnificación de áreas de riego, entregado	*	*	*	*	*	*	1,380,000	0	0	0.00%	0.00%
3	Apoyo para la conservación de suelos, entregados	*	*	*	*	*	*	570,000	0	0	0.00%	0.00%
TOTALES		Varios	*	*	*	*	*	11,460,000	5,760	0	0.00%	0.00%

Fuente de la Información Programática: Sistema Integral de Información para la Planeación(SIPLAN).
Fuente de la Información Presupuestal: Sistema Integral de Información Financiera (SIIF).
*Mediante oficio No. 68/2024 se solicitó cancelación del programa presupuestario

III.II Programática

Informe Financiero al Tercer Trimestre 2024
Poder Ejecutivo del Estado de Zacatecas
Programas y Proyectos de Inversión
Del 01 de enero al 30 de septiembre de 2024

Principio Rector	Descripción
3	Ecosistema Socioeconómico Sólido e Inclusivo
Política Pública	Descripción
1	Dignidad para el campo
Estrategia	Descripción
6	Generar alternativas para la mejora de productos caprinos, leche y carne de bovino.

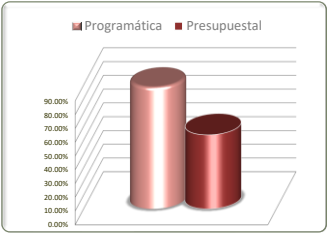


No. de Com p.	Programa Presupuestario	Información Programática						Información Presupuestal				
	Dependencia / Entidad	Unidad de Medida	Meta Anual 2024		Real Obtenida	% de Avance Respecto a:		Comportamiento Anual 2024			% de Variación Respecto a:	
	Componente		Proyectada	Modificada		Meta Proyectada	Meta Modificada	Aprobado	Modificado	Devengado	Aprobado 2024	Modificado 2024
131	Programa del Bienestar Pecuario	Apoyo-Otorgar	1,220	1,000	650	53.28%	65.00%	45,004,200	41,724,425	8,000,682	17.78%	19.18%
15	Secretaría del Campo	Apoyo-Otorgar	1,220	1,000	650	53.28%	65.00%	45,004,200	41,724,425	8,000,682	17.78%	19.18%
1	Ganadería para el bienestar	Apoyo-Otorgar	*0	*0	*0	0.00%	0.00%	5,500,000	1,000,000	0	0.00%	0.00%
2	Sementales y mejoramiento genético	Apoyo-Otorgar	920	700	500	54.35%	71.43%	18,000,000	18,378,000	5,850,755	32.50%	31.84%
3	Bienestar pecuario	Apoyo-Otorgar	300	300	150	50.00%	50.00%	2,500,000	18,358,756	732,782	29.31%	3.99%
4	Fomento para el bienestar pecuario realizado	Apoyo-Otorgar	*0	*0	*0	0.00%	0.00%	15,004,200	3,687,669	1,417,145	9.44%	38.43%
5	Apoyo entregado de paquetes pecuarios de traspaso	Apoyo-Otorgar	*0	*0	*0	0.00%	0.00%	*	*	*	*	*
6	Apoyo entregado para complemento nutricional Apícola	Apoyo-Otorgar	*0	*0	*0	0.00%	0.00%	1,000,000	300,000	0	0.00%	0.00%
7	Apoyos entregados en el Programa Crédito Ganadero	Apoyo-Otorgar	*0	*0	*0	0.00%	0.00%	3,000,000	0	0	0.00%	0.00%
132	Programa para la Reactivación Pecuaria	Varios	3	2	1	33.33%	50.00%	14,613,561	18,064,141	4,550,220	31.14%	25.19%
15	Secretaría del Campo	Varios	3	2	1	33.33%	50.00%	14,613,561	18,064,141	4,550,220	31.14%	25.19%
1	Apoyos emergentes pecuarios por siniestros climatológicos otorgados	Apoyo-Otorgar	*0	*0	*0	0.00%	0.00%	3,613,561	3,564,141	2,444,281	67.64%	68.58%
2	Campaña sanitaria agropecuaria y acuícola	Convenio-Participar	1	1	1	100.00%	100.00%	3,000,000	3,500,000	2,097,939	69.93%	59.94%
3	Campañas zoonóticas	Convenio-Participar	2	1	*0	0.00%	0.00%	8,000,000	11,000,000	8,000	0.10%	0.07%
182	Programa de Servicios para el Sector Pecuario.	Documento-Expedir	190,000	190,000	140,000	73.68%	73.68%	4,000,000	2,320,000	2,309,589	57.74%	99.55%
15	Secretaría del Campo	Documento-Expedir	190,000	190,000	140,000	73.68%	73.68%	4,000,000	2,320,000	2,309,589	57.74%	99.55%
1	Movilización de ganado	Documento-Expedir	190,000	190,000	140,000	73.68%	73.68%	4,000,000	2,320,000	2,309,589	57.74%	99.55%
TOTALES		Varios	191,223	191,002	140,651	73.55%	73.64%	63,617,761	62,108,566	14,860,492	23.36%	23.93%

Fuente de la Información Programática: Sistema Integral de Información para la Planeación(SIPLAN).
Fuente de la Información Presupuestal: Sistema Integral de Información Financiera (SIIF).
*No se tienen metas programadas en el tercer trimestre
*Sin información presupuestaria/No se tienen metas programadas en el tercer trimestre
*No se tienen metas programadas en el tercer trimestre

Informe Financiero al Tercer Trimestre 2024
Poder Ejecutivo del Estado de Zacatecas
Programas y Proyectos de Inversión
Del 01 de enero al 30 de septiembre de 2024

Principio Rector	Descripción
3	Ecosistema Socioeconómico Sólido e Inclusivo
Política Pública	Descripción
1	Dignidad para el campo
Estrategia	Descripción
8	Fomentar la feminización del campo mediante el apoyo a los proyectos productivos encabezados por mujeres.

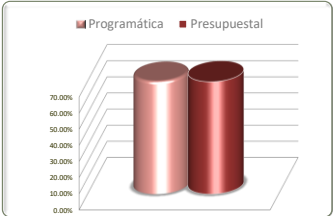


No. de Com p.	Programa Presupuestario	Unidad de Medida	Información Programática					Información Presupuestal				
	Dependencia / Entidad		Meta Anual 2024		Real Obtenida	% de Avance Respecto a:		Comportamiento Anual 2024			% de Variación Respecto a:	
	Componente		Proyectada	Modificada		Meta Proyectada	Meta Modificada	Aprobado	Modificado	Devengado	Aprobado 2024	Modificado 2024
125	Programa de apoyo a mujeres y jóvenes del medio rural.	Apoyo-Otorgar	2,827	2,827	2,497	88.33%	88.33%	45,261,713	24,382,414	13,119,746	28.99%	53.81%
15	Secretaría de Economía	Apoyo-Otorgar	2,827	2,827	2,497	88.33%	88.33%	45,261,713	24,382,414	13,119,746	28.99%	53.81%
1	Apoyo para la adquisición de paquetes agropecuarios de autoconsumo para el bienestar, otorgados	Apoyo-Otorgar	2,130	2,130	1,800	84.51%	84.51%	19,261,713	10,142,414	5,846,382	30.35%	57.64%
2	Apoyo para paquetes pecuarios de especies menores, entregados	Apoyo-Otorgar	697	697	697	100.00%	100.00%	14,000,000	12,240,000	7,273,364	51.95%	59.42%
3	Apoyo de equipo, insumos e infraestructura para actividades productivas entregados	Apoyo-Otorgar	*0	*0	*0	0.00%	0.00%	12,000,000	2,000,000	0	0.00%	0.00%
TOTALES		Varios	2,827	2,827	2,497	88.33%	88.33%	45,261,713	24,382,414	13,119,746	28.99%	53.81%

Fuente de la Información Programática: Sistema Integral de Información para la Planeación(SIPLAN).
Fuente de la Información Presupuestal: Sistema Integral de Información Financiera (SIIF).
*No se tienen metas programadas en el tercer trimestre

Informe Financiero al Tercer Trimestre 2024
Poder Ejecutivo del Estado de Zacatecas
Programas y Proyectos de Inversión
Del 01 de enero al 30 de septiembre de 2024

Principio Rector	Descripción
3	Ecosistema Socioeconómico Sólido e Inclusivo
Política Pública	Descripción
1	Dignidad para el campo
Estrategia	Descripción
11	Estimular a la formalización laboral de los trabajadores.



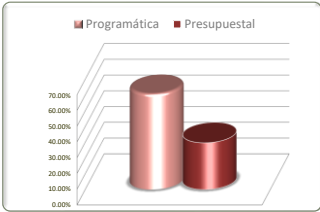
No. de Com p.	Programa Presupuestario	Unidad de Medida	Información Programática					Información Presupuestal				
	Dependencia / Entidad		Meta Anual 2024		Real Obtenida	% de Avance Respecto a:		Comportamiento Anual 2024			% de Variación Respecto a:	
	Componente		Proyectada	Modificada		Meta Proyectada	Meta Modificada	Aprobado	Modificado	Devengado	Aprobado 2024	Modificado 2024
184	Programa de Gestión para la reactivación del campo en el Estado de Zacatecas	Varios	8,008	8,013	5,606	70.00%	69.96%	78,214,635	83,099,636	57,927,829	74.06%	69.71%
15	Secretaría del Campo	Varios	8,008	8,013	5,606	70.00%	69.96%	78,214,635	83,099,636	57,927,829	74.06%	69.71%
1	Programas del campo coordinados	Servicio-Proporcionar	888	888	666	75.00%	75.00%	67,063,032	70,413,511	49,779,663	74.23%	70.70%
2	Soporte a programas del campo en operación realizado	Servicio-Proporcionar	6,980	6,985	4,835	69.27%	69.22%	11,151,603	12,686,125	8,148,166	73.07%	64.23%
3	Soporte jurídico a programas del campo elaborado	Asesoría-Brindar	96	96	72	75.00%	75.00%	*	*	*	*	*
4	Derecho de acceso a la información y protección de datos personales garantizado	Servicio-Proporcionar	44	44	33	75.00%	75.00%	*	*	*	*	*
TOTALES		Varios	8,008	8,013	5,606	70.00%	69.96%	78,214,635	83,099,636	57,927,829	74.06%	69.71%

Fuente de la Información Programática: Sistema Integral de Información para la Planeación(SIPLAN).
Fuente de la Información Presupuestal: Sistema Integral de Información Financiera (SIIF).
*Se cumplieron las metas programadas en el tercer trimestre/ Sin información presupuestal

III.II Programática

Informe Financiero al Tercer Trimestre 2024
Poder Ejecutivo del Estado de Zacatecas
Programas y Proyectos de Inversión
Del 01 de enero al 30 de septiembre de 2024

Principio Rector	Descripción
3	Ecosistema Socioeconómico Sólido e Inclusivo
Política Pública	Descripción
1	Dignidad para el campo
Estrategia	Descripción
12	Fomentar la autoproducción de alimentos en áreas rurales, para fortalecer la autosuficiencia alimentaria.

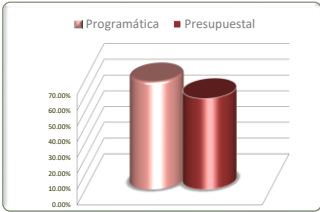


No. de Com p.	Programa Presupuestario		Información Programática					Información Presupuestal				
	Dependencia / Entidad	Unidad de Medida	Meta Anual 2024		Real Obtenida	% de Avance Respecto a:		Comportamiento Anual 2024			% de Variación Respecto a:	
	Componente		Proyectada	Modificada		Meta Proyectada	Meta Modificada	Aprobado	Modificado	Devengado	Aprobado 2024	Modificado 2024
125	Programa de apoyo a mujeres y jóvenes del medio rural.	Convenio-Participar	0	0	0	0.00%	0.00%	9,065,839	1,022,663	709,996	7.83%	69.43%
15	Secretaría del Campo	Convenio-Participar	0	0	0	0.00%	0.00%	9,065,839	1,022,663	709,996	7.83%	69.43%
4	Asistencia técnica para la Productividad Agroalimentaria, otorgada	Convenio-Participar	*0	*0	*0	0.00%	0.00%	4,065,839	1,022,663	709,996	17.46%	69.43%
5	Eventos de promoción y acciones de empoderamiento, realizados	Convenio-Participar	*0	*0	*0	0.00%	0.00%	5,000,000	0	0	0.00%	0.00%
129	Programa de Fomento a la Agricultura	Varios	298	298	181	60.74%	60.74%	6,600,000	26,267,886	7,387,059	111.93%	28.12%
15	Secretaría del Campo	Varios	298	298	181	60.74%	60.74%	6,600,000	26,267,886	7,387,059	111.93%	28.12%
1	Sanidad e Inocuidad Agrícola (Prácticas Fitosanitarias de Inocuidad)	Convenio-Participar	1	1	1	100.00%	100.00%	1,800,000	2,945,000	2,500,000	138.89%	84.89%
2	Apoyos otorgados a deudores de la C.F.E.	Apoyo-Otorgar	114	114	*0	0.00%	0.00%	3,000,000	6,800,000	1,138,311	37.94%	16.74%
3	Tecnificación e infraestructura para el bienestar	Apoyo-Otorgar	183	183	180	98.36%	98.36%	1,800,000	16,522,886	3,748,748	208.26%	22.69%
4	Apoyos para afectaciones por contingencias climatológicas entregados.	Apoyo-Otorgar	*0	*0	*0	0.00%	0.00%	*	*	*	*	*
TOTAL Hoja 1/ 2		Varios	298	298	181	60.74%	60.74%	15,665,839	27,290,550	8,097,056	51.69%	29.67%

Fuente de la Información Programática: Sistema Integral de Información para la Planeación (SIPLAN).
Fuente de la Información Presupuestal: Sistema Integral de Información Financiera (SIIF).
*No se tienen metas programadas en el tercer trimestre
*Sin información presupuestal/No se tienen metas programadas en el tercer trimestre

Informe Financiero al Tercer Trimestre 2024
Poder Ejecutivo del Estado de Zacatecas
Programas y Proyectos de Inversión
Del 01 de enero al 30 de septiembre de 2024

Principio Rector	Descripción
3	Ecosistema Socioeconómico Sólido e Inclusivo
Política Pública	Descripción
1	Dignidad para el campo
Estrategia	Descripción
12	Fomentar la autoproducción de alimentos en áreas rurales, para fortalecer la autosuficiencia alimentaria.

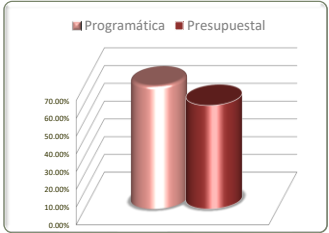


No. de Com p.	Programa Presupuestario	Información Programática						Información Presupuestal				
	Dependencia / Entidad	Unidad de Medida	Meta Anual 2024		Real Obtenida	% de Avance Respecto a:		Comportamiento Anual 2024			% de Variación Respecto a:	
	Componente		Proyectada	Modificada		Meta Proyectada	Meta Modificada	Aprobado	Modificado	Devengado	Aprobado 2024	Modificado 2024
186	Programa de Servicios para la Reactivación Rural	Varios	2,594,235	2,594,235	1,773,164	68.35%	68.35%	49,000,967	51,165,558	31,204,334	63.68%	60.99%
15	Secretaría del Campo	Varios	2,594,235	2,594,235	1,773,164	68.35%	68.35%	49,000,967	51,165,558	31,204,334	63.68%	60.99%
1	Apoyo acuicola	Cría-Controlar	2,500,000	2,500,000	1,700,000	68.00%	68.00%	1,200,000	2,500,000	478,637	39.89%	19.15%
2	Viveros	Arbol-Distribuir	93,000	93,000	73,000	78.49%	78.49%	14,392,729	11,434,511	4,890,047	33.98%	42.77%
3	Construcción rural para el bienestar	Obra-Realizar	234	234	164	70.09%	70.09%	32,838,238	37,021,048	25,835,651	78.68%	69.79%
4	Acciones para combatir el lirio acuático, realizadas	Hectarea-Conservar	1,000	1,000	*0	0.00%	0.00%	570,000	210,000	0	0.00%	0.00%
5	Registro en padrón de beneficiarios	Registro-Realizar	1	1	*0	0.00%	0.00%	*	*	*	*	*
187	Programa de Desarrollo para la Reactivación Rural	Varios	1,579	1,582	1,109	70.23%	70.10%	59,861,472	76,308,472	50,082,986	83.66%	65.63%
15	Secretaría del Campo	Varios	1,579	1,582	1,109	70.23%	70.10%	59,861,472	76,308,472	50,082,986	83.66%	65.63%
1	Tecnificación e Infraestructura para el Bienestar, otorgados	Apoyo-Otorgar	955	956	602	63.04%	62.97%	13,320,000	28,151,898	14,306,952	107.41%	50.82%
2	Construcción rural para el bienestar, entregados	Apoyo-Otorgar	22	22	15	68.18%	68.18%	45,641,472	28,089,416	16,851,478	36.92%	59.99%
3	Subsidios a los productores para afrontar la sequía	Apoyo-Otorgar	600	602	490	81.67%	81.40%	900,000	9,955,000	8,922,398	991.38%	89.63%
4	Extensionismo	Convenio-Participar	1	1	1	100.00%	100.00%	0	9,112,158	9,002,158	0.00%	98.79%
5	Convenios con participación de dependencias federales	Convenio-Participar	1	1	1	100.00%	100.00%	0	1,000,000	1,000,000	0.00%	100.00%
TOTAL Hoja 2/2		Varios	2,595,814	2,595,817	1,774,273	68.35%	68.35%	108,862,439	127,474,030	81,287,320	74.67%	63.77%
TOTAL Estrategia 12		Varios	2,596,112	2,596,115	1,774,454	68.35%	68.35%	124,528,278	154,764,580	89,384,375	71.78%	57.76%

Fuente de la Información Programática: Sistema Integral de Información para la Planeación(SIPLAN).
Fuente de la Información Presupuestal: Sistema Integral de Información Financiera (SIIF).
*Derivado de ajustes presupuestales, se realizaron modificaciones programáticas
*Sin información presupuestal/No se tienen metas programadas en el tercer trimestre

Informe Financiero al Tercer Trimestre 2024
Poder Ejecutivo del Estado de Zacatecas
Programas y Proyectos de Inversión
Del 01 de enero al 30 de septiembre de 2024

Principio Rector	Descripción
3	Ecosistema Socioeconómico Sólido e Inclusivo
Política Pública	Descripción
2	Encadenamiento productivo para la industria y la minería
Estrategia	Descripción
1,6	



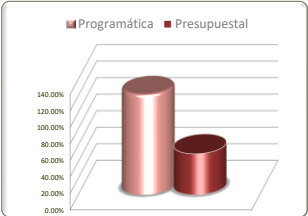
Estrategias	Unidad de Medida	Información Programática					Información Presupuestal				
		Meta Anual 2024		Real Obtenida	% de Avance Respecto a:		Comportamiento Anual 2024			% de Variación Respecto a:	
		Proyectada	Modificada		Meta Proyectada	Meta Modificada	Aprobado	Modificado	Devengado	Aprobado 2024	Modificado 2024
Promover la generación de sinergias entre la industria, gobierno y el sector académico.	Varios	2,480	9,780	6,779	273.35%	69.31%	51,580,621	101,168,061	58,496,856	113.41%	57.82%
Promover la certificación de estándares de calidad y mejores prácticas.	Varios	3	3	3	100.00%	100.00%	7,972,144	8,404,676	5,433,271	68.15%	64.65%
TOTALES	Varios	2,483	9,783	6,782	273.14%	69.32%	59,552,765	109,572,737	63,930,128	107.35%	58.34%

Fuente de la Información Programática: Sistema Integral de Información para la Planeación(SIPLAN).
Fuente de la Información Presupuestal: Sistema Integral de Información Financiera (SIIF).

III.II Programática

Informe Financiero al Tercer Trimestre 2024
Poder Ejecutivo del Estado de Zacatecas
Programas y Proyectos de Inversión
Del 01 de enero al 30 de septiembre de 2024

Principio Rector	Descripción
3	Ecosistema Socioeconómico Sólido e Inclusivo
Política Pública	Descripción
2	Encadenamiento productivo para la industria y la minería
Estrategia	Descripción
1	Promover la generación de sinergias entre la industria, gobierno y el sector académico.

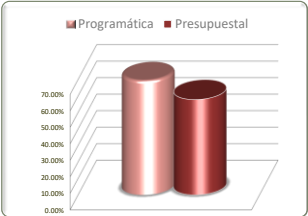


No. de Comp.	Programa Presupuestario	Información Programática						Información Presupuestal				
	Dependencia / Entidad	Unidad de Medida	Meta Anual 2024		Real Obtenida	% de Avance Respecto a:		Comportamiento Anual 2024			% de Variación Respecto a:	
	Componente		Proyectada	Modificada		Meta Proyectada	Meta Modificada	Aprobado	Modificado	Devengado	Aprobado 2024	Modificado 2024
107	Agenda estatal para el desarrollo económico	Varios	21	21	32	152.38%	152.38%	3,780,721	3,962,031	2,055,679	54.37%	51.88%
62	Consejo Estatal de Desarrollo Económico	Varios	21	21	32	152.38%	152.38%	3,780,721	3,962,031	2,055,679	54.37%	51.88%
1	Sesiones de la Junta de Participación Ciudadana organizadas	Actividad-Realizar	6	6	4	66.67%	66.67%	2,531,051	2,669,211	1,374,798	54.32%	51.51%
2	Juntas de Gobierno realizadas	Actividad-Realizar	6	6	2	33.33%	33.33%	5,140	5,140	5,140	100.00%	100.00%
3	Comisiones para el desarrollo económico promovidas	Evento-Coordinar	9	9	26	288.89%	288.89%	1,244,530	1,287,680	675,742	54.30%	52.48%
108	Control Administrativo del Consejo Estatal de Desarrollo Económico	Varios	25	25	24	96.00%	96.00%	2,290,285	2,408,975	1,113,484	48.62%	46.22%
62	Consejo Estatal de Desarrollo Económico	Varios	25	25	24	96.00%	96.00%	2,290,285	2,408,975	1,113,484	48.62%	46.22%
1	Procesos administrativos y financieros realizados	Informe-Elaborar	8	8	6	75.00%	75.00%	1,897,779	2,016,469	958,018	50.48%	47.51%
2	Derechos de acceso a la información y protección de datos personales de la ciudadanía garantizados	Proceso-Realizar	17	17	18	105.88%	105.88%	392,506	392,506	155,466	39.61%	39.61%
TOTAL Hoja 1/2		Varios	46	46	56	121.74%	121.74%	6,071,006	6,371,006	3,169,164	52.20%	49.74%

Fuente de la Información Programática: Sistema Integral de Información para la Planeación(SIPLAN).
Fuente de la Información Programática: Coordinación Estatal de Planeación.

Informe Financiero al Tercer Trimestre 2024
Poder Ejecutivo del Estado de Zacatecas
Programas y Proyectos de Inversión
Del 01 de enero al 30 de septiembre de 2024

Principio Rector	Descripción
3	Ecosistema Socioeconómico Sólido e Inclusivo
Política Pública	Descripción
2	Encadenamiento productivo para la industria y la minería
Estrategia	Descripción
1	Promover la generación de sinergias entre la industria, gobierno y el sector académico.

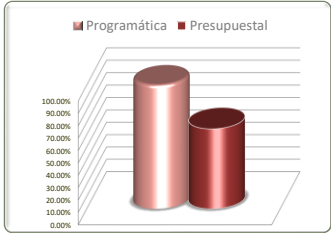


No. de Comp.	Programa Presupuestario	Información Programática						Información Presupuestal				
	Dependencia / Entidad	Unidad de Medida	Meta Anual 2024		Real Obtenida	% de Avance Respecto a:		Comportamiento Anual 2024			% de Variación Respecto a:	
	Componente		Proyectada	Modificada		Meta Proyectada	Meta Modificada	Aprobado	Modificado	Devengado	Aprobado 2024	Modificado 2024
177	Empleo para el Bienestar	Varios	2,434	9,734	6,723	276.21%	69.07%	45,509,615	94,797,055	55,327,693	121.57%	58.36%
7	Secretaría de Economía	Varios	2,434	9,734	6,723	276.21%	69.07%	45,509,615	94,797,055	55,327,693	121.57%	58.36%
1	Capacitación para el Empleo, implementada	Beca-Otorgar	1,825	9,125	6,720	368.22%	73.64%	17,343,601	64,190,156	42,488,213	244.98%	66.19%
2	Proyectos productivos apoyados con maquinaria y equipo para fortalecer las iniciativas de ocupación por cuenta propia, implementados	Apoyo-Otorgar	50	50	*0	0.00%	0.00%	2,000,000	10,898,312	8,742,044	437.10%	80.21%
3	Desarrollo de Proveedores Locales para ser vinculados con las Empresas Tractoras	Capacitación-Realizar	550	550	*0	0.00%	0.00%	13,412,226	8,136,331	2,645,570	19.73%	32.52%
4	Zacatecas Polo de Inversión es promovido	Documento-Tramitar	9	9	3	33.33%	33.33%	12,753,788	11,572,256	1,451,867	11.38%	12.55%
TOTAL Hoja 2/2		Varios	2,434	9,734	6,723	276.21%	69.07%	45,509,615	94,797,055	55,327,693	121.57%	58.36%
TOTAL Estrategia 1		Varios	2,480	9,780	6,779	273.35%	69.31%	51,580,621	101,168,061	58,496,856	113.41%	57.82%

Fuente de la Información Programática: Sistema Integral de Información para la Planeación(SIPLAN).
Fuente de la Información Programática: Coordinación Estatal de Planeación.
*La meta se cumplirá en el último trimestre del año.

Informe Financiero al Tercer Trimestre 2024
Poder Ejecutivo del Estado de Zacatecas
Programas y Proyectos de Inversión
Del 01 de enero al 30 de septiembre de 2024

Principio Rector	Descripción
3	Ecosistema Socioeconómico Sólido e Inclusivo
Política Pública	Descripción
2	Encadenamiento productivo para la industria y la minería
Estrategia	Descripción
6	Promover la certificación de estándares de calidad y mejores prácticas.



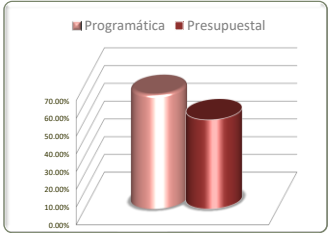
No. de Comp.	Programa Presupuestario	Información Programática						Información Presupuestal				
	Dependencia / Entidad	Unidad de Medida	Meta Anual 2024		Real Obtenida	% de Avance Respecto a:		Comportamiento Anual 2024			% de Variación Respecto a:	
	Componente		Proyectada	Modificada		Meta Proyectada	Meta Modificada	Aprobado	Modificado	Devengado	Aprobado 2024	Modificado 2024
181	Planeación, elaboración, administración y seguimiento de las políticas y programas de la Secretaría de Economía	Actividad-Realizar	3	3	3	100.00%	100.00%	7,972,144	8,404,676	5,433,271	68.15%	64.65%
7	Secretaría de Economía	Actividad-Realizar	3	3	3	100.00%	100.00%	7,972,144	8,404,676	5,433,271	68.15%	64.65%
4	Normas laborales para el desarrollo económico y social en Zacatecas, cumplidas	Actividad-Realizar	3	3	3	100.00%	100.00%	7,972,144	8,404,676	5,433,271	68.15%	64.65%
TOTALES		Varios	3	3	3	100.00%	100.00%	7,972,144	8,404,676	5,433,271	68.15%	64.65%

Fuente de la Información Programática: Sistema Integral de Información para la Planeación(SIPLAN).
Fuente de la Información Presupuestal: Sistema Integral de Información Financiera (SIIF).

III.II Programática

Informe Financiero al Tercer Trimestre 2024
Poder Ejecutivo del Estado de Zacatecas
Programas y Proyectos de Inversión
Del 01 de enero al 30 de septiembre de 2024

Principio Rector	Descripción
3	Ecosistema Socioeconómico Sólido e Inclusivo
Política Pública	Descripción
3	Modernización de la actividad comercial y de servicios
Estrategia	Descripción
1,3	

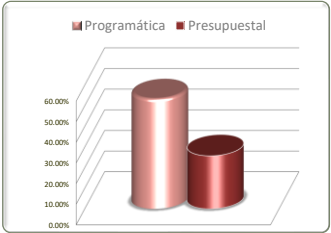


Estrategias	Información Programática						Información Presupuestal				
	Unidad de Medida	Meta Anual 2024		Real Obtenida	% de Avance Respecto a:		Comportamiento Anual 2024			% de Variación Respecto a:	
		Proyectada	Modificada		Meta Proyectada	Meta Modificada	Aprobado	Modificado	Devengado	Aprobado 2024	Modificado 2024
Fomentar la creación y fortalecimiento de marcas locales.	Varios	68	30	16	23.53%	53.33%	5,620,318	5,602,353	1,440,362	25.63%	25.71%
Implementar programas de estímulos económicos para el fomento al empleo.	Varios	32	32	24	75.00%	75.00%	48,525,562	46,532,038	24,750,661	51.01%	53.19%
TOTALES	Varios	100	62	40	40.00%	64.52%	54,145,880	52,134,392	26,191,024	48.37%	50.24%

Fuente de la Información Programática: Sistema Integral de Información para la Planeación(SIPLAN).
Fuente de la Información Presupuestal: Sistema Integral de Información Financiera (SIIF).

III.II Programática

Informe Financiero al Tercer Trimestre 2024
Poder Ejecutivo del Estado de Zacatecas
Programas y Proyectos de Inversión
Del 01 de enero al 30 de septiembre de 2024



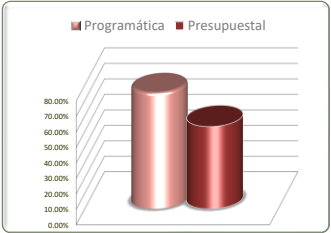
Principio Rector	Descripción											
3	Ecosistema Socioeconómico Sólido e Inclusivo											
Política Pública	Descripción											
3	Modernización de la actividad comercial y de servicios											
Estrategia	Descripción											
1	Fomentar la creación y fortalecimiento de marcas locales.											

No. de Com p.	Programa Presupuestario	Información Programática						Información Presupuestal				
	Dependencia / Entidad	Unidad de Medida	Meta Anual 2024		Real Obtenida	% de Avance Respecto a:		Comportamiento Anual 2024			% de Variación Respecto a:	
	Componente		Proyectada	Modificada		Meta Proyectada	Meta Modificada	Aprobado	Modificado	Devengado	Aprobado 2024	Modificado 2024
178	Programa Transformando Mipymes	Apoyo-Otorgar	68	30	16	23.53%	53.33%	5,620,318	5,602,353	1,440,362	25.63%	25.71%
7	Secretaría de Economía	Apoyo-Otorgar	68	30	16	23.53%	53.33%	5,620,318	5,602,353	1,440,362	25.63%	25.71%
5	Apoyos para compras directas de productos Hecho en Zacatecas, así como para la organización y participación en eventos comerciales estatales, nacionales e internacionales, donde participen Mipymes Zacatecanas, otorgados	Apoyo-Otorgar	68	30	16	23.53%	53.33%	5,620,318	5,602,353	1,440,362	25.63%	25.71%
TOTALES		Varios	68	30	16	23.53%	53.33%	5,620,318	5,602,353	1,440,362	25.63%	25.71%

Fuente de la Información Programática: Sistema Integral de Información para la Planeación(SIPLAN).
Fuente de la Información Presupuestal: Sistema Integral de Información Financiera (SIIF).

Informe Financiero al Tercer Trimestre 2024
Poder Ejecutivo del Estado de Zacatecas
Programas y Proyectos de Inversión
Del 01 de enero al 30 de septiembre de 2024

Principio Rector	Descripción
3	Ecosistema Socioeconómico Sólido e Inclusivo
Política Pública	Descripción
3	Modernización de la actividad comercial y de servicios
Estrategia	Descripción
3	Implementar programas de estímulos económicos para el fomento al empleo.

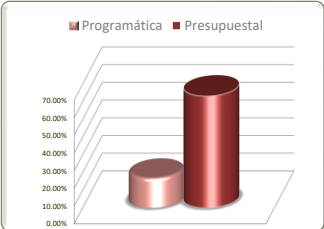


No. de Com p.	Programa Presupuestario	Información Programática						Información Presupuestal				
	Dependencia / Entidad	Unidad de Medida	Meta Anual 2024		Real Obtenida	% de Avance Respecto a:		Comportamiento Anual 2024			% de Variación Respecto a:	
	Componente		Proyectada	Modificada		Meta Proyectada	Meta Modificada	Aprobado	Modificado	Devengado	Aprobado 2024	Modificado 2024
181	Planeación, elaboración, administración y seguimiento de las políticas y programas de la Secretaría de Economía	Actividad-Realizar	32	32	24	75.00%	75.00%	48,525,562	46,532,038	24,750,661	51.01%	53.19%
7	Secretaría de Economía	Actividad-Realizar	32	32	24	75.00%	75.00%	48,525,562	46,532,038	24,750,661	51.01%	53.19%
1	Operación administrativa de la SEZAC desarrollada	Actividad-Realizar	28	28	21	75.00%	75.00%	46,432,840	44,604,480	23,525,449	50.67%	52.74%
2	Vinculación, difusión y atención a la sociedad, realizada	Actividad-Realizar	4	4	3	75.00%	75.00%	2,092,722	1,927,558	1,225,212	58.55%	63.56%
TOTALES		Varios	32	32	24	75.00%	75.00%	48,525,562	46,532,038	24,750,661	51.01%	53.19%

Fuente de la Información Programática: Sistema Integral de Información para la Planeación(SIPLAN).
Fuente de la Información Presupuestal: Sistema Integral de Información Financiera (SIIF).

Informe Financiero al Tercer Trimestre 2024
Poder Ejecutivo del Estado de Zacatecas
Programas y Proyectos de Inversión
Del 01 de enero al 30 de septiembre de 2024

Principio Rector	Descripción
3	Ecosistema Socioeconómico Sólido e Inclusivo
Política Pública	Descripción
4	Fortalecimiento de la diversidad turística del Estado
Estrategia	Descripción
6,8	

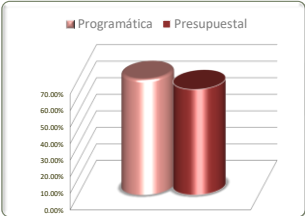


Estrategias	Información Programática						Información Presupuestal				
	Unidad de Medida	Meta Anual 2024		Real Obtenida	% de Avance Respecto a:		Comportamiento Anual 2024			% de Variación Respecto a:	
		Proyectada	Modificada		Meta Proyectada	Meta Modificada	Aprobado	Modificado	Devengado	Aprobado 2024	Modificado 2024
Fortalecer la promoción y difusión de Zacatecas como destino turístico.	Varios	233	233	163	69.96%	69.96%	67,091,376	80,785,397	51,558,548	76.85%	63.82%
Impulsar el turismo en pueblos mágicos, para generar condiciones para el desarrollo económico.	Varios	6,167	6,167	910	14.76%	14.76%	23,629,068	18,031,234	10,836,313	45.86%	60.10%
TOTALES	Varios	6,400	6,400	1,073	16.77%	16.77%	90,720,444	98,816,631	62,394,861	68.78%	63.14%

Fuente de la Información Programática: Sistema Integral de Información para la Planeación(SIPLAN).
Fuente de la Información Presupuestal: Sistema Integral de Información Financiera (SIIF).

Informe Financiero al Tercer Trimestre 2024
Poder Ejecutivo del Estado de Zacatecas
Programas y Proyectos de Inversión
Del 01 de enero al 30 de septiembre de 2024

Principio Rector	Descripción
3	Ecosistema Socioeconómico Sólido e Inclusivo
Política Pública	Descripción
4	Fortalecimiento de la diversidad turística del Estado
Estrategia	Descripción
6	Fortalecer la promoción y difusión de Zacatecas como destino turístico.

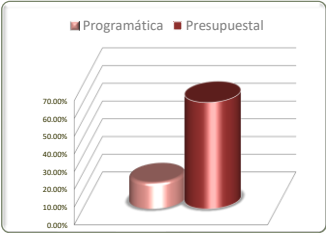


No. de Com p.	Programa Presupuestario	Información Programática						Información Presupuestal				
	Dependencia / Entidad	Unidad de Medida	Meta Anual 2024		Real Obtenida	% de Avance Respecto a:		Comportamiento Anual 2024			% de Variación Respecto a:	
	Componente		Proyectada	Modificada		Meta Proyectada	Meta Modificada	Aprobado	Modificado	Devengado	Aprobado 2024	Modificado 2024
27	Promoción Turística Nacional e Internacional	Varios	178	178	126	70.79%	70.79%	40,621,748	44,501,708	27,186,485	66.93%	61.09%
8	Secretaría de Turismo	Varios	178	178	126	70.79%	70.79%	40,621,748	44,501,708	27,186,485	66.93%	61.09%
1	Eventos de promoción con la industria turística	Evento-Participar	71	71	35	49.30%	49.30%	21,523,903	27,543,768	15,269,241	70.94%	55.44%
2	Publicidades mercado meta implementada	Evento-Realizar	25	25	16	64.00%	64.00%	3,212,560	2,431,516	1,720,088	53.54%	70.74%
3	Eventos de la industria de reuniones en Zacatecas realizados	Evento-Participar	82	82	75	91.46%	91.46%	15,885,285	14,526,424	10,197,156	64.19%	70.20%
29	Procesos administrativos para la operación de programas presupuestarios	Varios	55	55	37	67.27%	67.27%	26,469,628	36,283,689	24,372,063	100.00%	100.00%
8	Secretaría de Turismo	Varios	55	55	37	67.27%	67.27%	26,469,628	36,283,689	24,372,063	100.00%	100.00%
1	Procesos Administrativos para la Ejecución de los Programas Presupuestales Eficientados	Actividad-Realizar	24	24	18	75.00%	75.00%	25,485,089	35,557,824	23,985,853	94.12%	67.46%
2	Derecho de Acceso a la Información, Protección de Datos Personales garantizados	Actividad-Realizar	15	15	12	80.00%	80.00%	513,348	504,356	338,759	65.99%	67.17%
3	Actividades para Sensibilizar al Sector Turístico en Materia de Igualdad de Género y Derechos Humanos	Actividad-Realizar	16	16	7	43.75%	43.75%	471,191	221,508	47,451	10.07%	21.42%
TOTALES		Varios	233	233	163	69.96%	69.96%	67,091,376	80,785,397	51,558,548	76.85%	63.82%

Fuente de la Información Programática: Sistema Integral de Información para la Planeación(SIPLAN).
Fuente de la Información Presupuestal: Sistema Integral de Información Financiera (SIIF).

Informe Financiero al Tercer Trimestre 2024
Poder Ejecutivo del Estado de Zacatecas
Programas y Proyectos de Inversión
Del 01 de enero al 30 de septiembre de 2024

Principio Rector	Descripción
3	Ecosistema Socioeconómico Sólido e Inclusivo
Política Pública	Descripción
4	Fortalecimiento de la diversidad turística del Estado
Estrategia	Descripción
8	Impulsar el turismo en pueblos mágicos, para generar condiciones para el desarrollo económico.

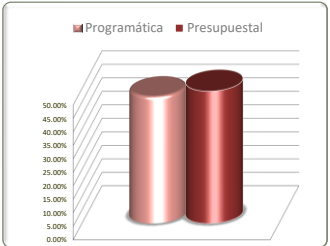


No. de Com p.	Programa Presupuestario	Información Programática						Información Presupuestal				
	Dependencia / Entidad	Unidad de Medida	Meta Anual 2024		Real Obtenida	% de Avance Respecto a:		Comportamiento Anual 2024			% de Variación Respecto a:	
	Componente		Proyectada	Modificada		Meta Proyectada	Meta Modificada	Aprobado	Modificado	Devengado	Aprobado 2024	Modificado 2024
28	Desarrollo Turístico de los Pueblos Mágicos y Municipios con Vocación Turística	Varios	6,167	6,167	910	14.76%	14.76%	23,629,068	18,031,234	10,836,313	45.86%	60.10%
8	Secretaría de Turismo	Varios	6,167	6,167	910	14.76%	14.76%	23,629,068	18,031,234	10,836,313	45.86%	60.10%
1	Programa para el cumplimiento de la Estrategia Local de los Pueblos Mágicos implementado.	Programa-Implementar	1	1	1	100.00%	100.00%	11,580,438	13,496,320	8,746,738	75.53%	64.81%
2	Plan anual de Desarrollo Turístico municipal implementado	Plan-Integrar	1	1	1	100.00%	100.00%	8,774,860	3,018,027	1,094,165	12.47%	36.25%
3	Prestadoras y Prestadores de del sector turístico del Estado de Zacatecas profesionalizados.	Persona-Capacitar	6,165	6,165	908	14.73%	14.73%	3,273,770	1,516,887	995,410	30.41%	65.62%
TOTALES		Varios	6,167	6,167	910	14.76%	14.76%	23,629,068	18,031,234	10,836,313	45.86%	60.10%

Fuente de la Información Programática: Sistema Integral de Información para la Planeación(SIPLAN).
Fuente de la Información Presupuestal: Sistema Integral de Información Financiera (SIIF).

Informe Financiero al Tercer Trimestre 2024
Poder Ejecutivo del Estado de Zacatecas
Programas y Proyectos de Inversión
Del 01 de enero al 30 de septiembre de 2024

Principio Rector	Descripción
3	Ecosistema Socioeconómico Sólido e Inclusivo
Política Pública	Descripción
5	Infraestructura para el desarrollo económico
Estrategia	Descripción
2	



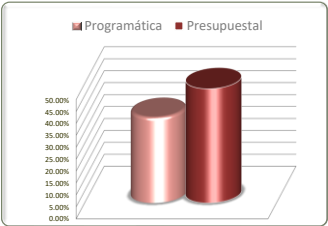
Estrategias	Información Programática						Información Presupuestal				
	Unidad de Medida	Meta Anual 2024		Real Obtenida	% de Avance Respecto a:		Comportamiento Anual 2024			% de Variación Respecto a:	
		Proyectada	Modificada		Meta Proyectada	Meta Modificada	Aprobado	Modificado	Devengado	Aprobado 2024	Modificado 2024
Desarrollar infraestructura industrial básica para promover el desarrollo económico.	Varios	544	544	254	46.69%	46.69%	1,142,889,415	1,760,288,126	863,966,106	75.59%	49.08%
Fortalecer la construcción de parques industriales, infraestructura logística y parques agropecuarios regionales, para potenciar el desarrollo económico.	Varios	6	6	5	83.33%	83.33%	*	*	*	*	*
TOTALES	Varios	550	550	259	47.09%	47.09%	1,142,889,415	1,760,288,126	863,966,106	75.59%	49.08%

Fuente de la Información Programática: Sistema Integral de Información para la Planeación(SIPLAN).
Fuente de la Información Presupuestal: Sistema Integral de Información Financiera (SIIF).

III.II Programática

Informe Financiero al Tercer Trimestre 2024
Poder Ejecutivo del Estado de Zacatecas
Programas y Proyectos de Inversión
Del 01 de enero al 30 de septiembre de 2024

Principio Rector	Descripción
3	Ecosistema Socioeconómico Sólido e Inclusivo
Política Pública	Descripción
5	Infraestructura para el desarrollo económico
Estrategia	Descripción
2	Desarrollar infraestructura industrial básica para promover el desarrollo económico.

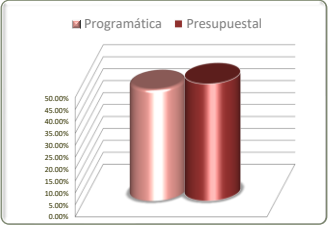


No. de Com p.	Programa Presupuestario	Información Programática						Información Presupuestal				
	Dependencia / Entidad	Unidad de Medida	Meta Anual 2024		Real Obtenida	% de Avance Respecto a:		Comportamiento Anual 2024			% de Variación Respecto a:	
	Componente		Proyectada	Modificada		Meta Proyectada	Meta Modificada	Aprobado	Modificado	Devengado	Aprobado 2024	Modificado 2024
67	Reconstrucción, Modernización y Conservación de Infraestructura de Carreteras Alimentadoras, Caminos Rurales y Obras para Mejorar la Movilidad Motorizada y no Motorizada en Poblaciones Urbanas y Rurales	Varios	210	210	58	27.62%	27.62%	433,369,427	482,617,355	172,865,674	39.89%	35.82%
9	Secretaría de Obras Públicas	Varios	210	210	58	27.62%	27.62%	433,369,427	482,617,355	172,865,674	39.89%	35.82%
1	Carreteras alimentadoras en buen estado físico reconstruidas, modernizadas y conservadas	Kilómetro Lineal- Construir	150	150	40	26.67%	26.67%	368,086,662	389,079,841	156,756,279	42.59%	40.29%
2	Caminos rurales transitables en beneficio de la población rural reconstruidos, modernizados y conservados	Kilómetro Lineal- Construir	55	55	15	27.27%	27.27%	62,246,670	62,867,042	11,517,631	18.50%	18.32%
3	Puentes y pasos a desnivel en buen estado físico en beneficio de los usuarios.	Obra-Realizar	5	5	3	60.00%	60.00%	3,036,095	30,670,472	4,591,764	151.24%	14.97%
103	Desarrollo de Infraestructura Pública para el Fortalecimiento de Diversos Sectores en el Estado.	Varios	94	94	51	54.26%	54.26%	620,819,817	1,191,288,515	628,584,698	101.25%	52.77%
9	Secretaría de Obras Públicas	Varios	94	94	51	54.26%	54.26%	620,819,817	1,191,288,515	628,584,698	101.25%	52.77%
1	Obras de infraestructura pública construidas, reconstruidas, ampliadas, rehabilitadas y equipadas	Obra-Realizar	20	20	10	50.00%	50.00%	93,254,500	84,109,751	45,006,916	48.26%	53.51%
2	Infraestructura pública convenida construida, ampliada, rehabilitada y equipada.	Obra-Realizar	40	40	20	50.00%	50.00%	2,610,087	2,879,813	2,050,462	78.56%	71.20%
3	Edificios y espacios públicos en optimas condiciones	Mantenimiento- Realizar	24	24	18	75.00%	75.00%	74,955,230	73,799,456	48,846,729	65.17%	66.19%
4	Infraestructura para la imagen urbana en el estado mejorada.	Obra-Realizar	10	10	3	30.00%	30.00%	450,000,000	1,030,499,494	532,680,591	118.37%	51.69%
TOTAL Hoja 1/2		Varios	304	304	109	35.86%	35.86%	1,054,189,244	1,673,905,870	801,450,372	76.03%	47.88%

Fuente de la Información Programática: Sistema Integral de Información para la Planeación(SIPLAN).
Fuente de la Información Presupuestal: Sistema Integral de Información Financiera (SIIF).

Informe Financiero al Tercer Trimestre 2024
Poder Ejecutivo del Estado de Zacatecas
Programas y Proyectos de Inversión
Del 01 de enero al 30 de septiembre de 2024

Principio Rector	Descripción
3	Ecosistema Socioeconómico Sólido e Inclusivo
Política Pública	Descripción
5	Infraestructura para el desarrollo económico
Estrategia	Descripción
2	Desarrollar infraestructura industrial básica para promover el desarrollo económico.

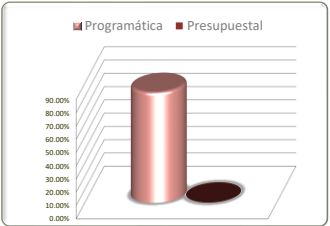


No. de Com p.	Programa Presupuestario	Unidad de Medida	Información Programática					Información Presupuestal				
	Dependencia / Entidad		Meta Anual 2024		Real Obtenida	% de Avance Respecto a:		Comportamiento Anual 2024			% de Variación Respecto a:	
	Componente		Proyectada	Modificada		Meta Proyectada	Meta Modificada	Aprobado	Modificado	Devengado	Aprobado 2024	Modificado 2024
105	Apoyo Administrativo para el Desarrollo de la infraestructura Pública.	Varios	60	60	45	75.00%	75.00%	88,700,171	86,382,257	62,515,734	70.48%	72.37%
9	Secretaría de Obras Públicas	Varios	60	60	45	75.00%	75.00%	88,700,171	86,382,257	62,515,734	70.48%	72.37%
1	Actividades sustantivas de apoyo a las áreas ejecutoras de obra pública realizadas	Actividad-Realizar	60	60	45	75.00%	75.00%	88,700,171	86,382,257	62,515,734	70.48%	72.37%
192	Rehabilitación, Reconstrucción y Conservación de Infraestructura de Carreteras Troncales Libres de Peaje de la Red Federal en el Estado de Zacatecas. Para mejorar la movilidad de los ciudadanos y tra	Kilómetro Lineal-Conservar	180	180	100	55.56%	55.56%	0	0	0	0.00%	0.00%
9	Secretaría de Obras Públicas	Kilómetro Lineal-Conservar	180	180	100	55.56%	55.56%	0	0	0	0.00%	0.00%
1	Carreteras Troncales Libres de Peaje de la Red Federal rehabilitadas, reconstruidas y conservadas.	Kilómetro Lineal-Conservar	180	180	100	55.56%	55.56%	0	0	0	0.00%	0.00%
TOTAL Hoja 2/2		Varios	240	240	145	60.42%	60.42%	88,700,171	86,382,257	62,515,734	70.48%	72.37%
TOTAL Estrategia 2		Varios	544	544	254	46.69%	46.69%	1,142,889,415	1,760,288,126	863,966,106	75.59%	49.08%

Fuente de la Información Programática: Sistema Integral de Información para la Planeación(SIPLAN).
Fuente de la Información Presupuestal: Sistema Integral de Información Financiera (SIIF).

III.II Programática

Informe Financiero al Tercer Trimestre 2024
Poder Ejecutivo del Estado de Zacatecas
Programas y Proyectos de Inversión
Del 01 de enero al 30 de septiembre de 2024



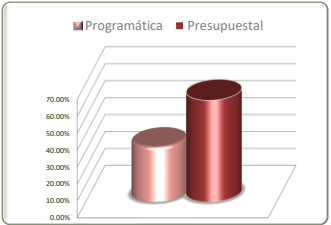
Principio Rector	Descripción
3	Ecosistema Socioeconómico Sólido e Inclusivo
Política Pública	Descripción
5	Infraestructura para el desarrollo económico
Estrategia	Descripción
5	Fortalecer la construcción de parques industriales, infraestructura logística y parques agropecuarios regionales, para potenciar el desarrollo económico.

No. de Com p.	Programa Presupuestario	Unidad de Medida	Información Programática					Información Presupuestal				
	Dependencia / Entidad		Meta Anual 2024		Real Obtenida	% de Avance Respecto a:		Comportamiento Anual 2024			% de Variación Respecto a:	
	Componente		Proyectada	Modificada		Meta Proyectada	Meta Modificada	Aprobado	Modificado	Devengado	Aprobado 2024	Modificado 2024
181	Planeación, elaboración, administración y seguimiento de las políticas y programas de la Secretaría de Economía	Mantenimiento-Realizar	6	6	5	83.33%	83.33%	*	*	*	*	*
7	Secretaría de Obras Públicas	Mantenimiento-Realizar	6	6	5	83.33%	83.33%	*	*	*	*	*
3	Parques y zonas industriales de Zacatecas, fortalecidos	Mantenimiento-Realizar	6	6	5	83.33%	83.33%	*	*	*	*	*
TOTALES		Varios	6	6	5	83.33%	83.33%	*	*	*	*	*

Fuente de la Información Programática: Sistema Integral de Información para la Planeación(SIPLAN).
Fuente de la Información Presupuestal: Sistema Integral de Información Financiera (SIIF).
*Sin información presupuestal

Informe Financiero al Tercer Trimestre 2024
Poder Ejecutivo del Estado de Zacatecas
Programas y Proyectos de Inversión
Del 01 de enero al 30 de septiembre de 2024

Principio Rector	Descripción
3	Ecosistema Socioeconómico Sólido e Inclusivo
Política Pública	Descripción
6	Ciencia, tecnología e innovación
Estrategia	Descripción
1,3,4,5,6,7,8	

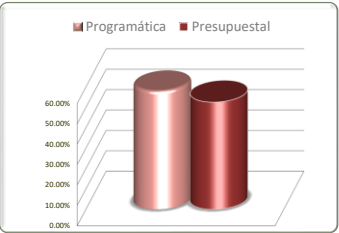


Estrategias	Unidad de Medida	Información Programática					Información Presupuestal				
		Meta Anual 2024		Real Obtenida	% de Avance Respecto a:		Comportamiento Anual 2024			% de Variación Respecto a:	
		Proyectada	Modificada		Meta Proyectada	Meta Modificada	Aprobado	Modificado	Devengado	Aprobado 2024	Modificado 2024
Impulsar el cambio en las empresas locales para la transformación digital e industrial 4.0.	Varios	112	93	54	48.21%	58.06%	4,391,748	4,309,642	2,266,340	51.60%	52.59%
Fortalecer el financiamiento de proyectos de investigación vinculados a la economía social.	Varios	14	14	10	71.43%	71.43%	23,379,422	23,379,422	14,926,548	63.84%	63.84%
Promover los proyectos de desarrollo tecnológico desde el sector público.	Varios	8	8	6	75.00%	75.00%	1,614,882	1,614,882	532,246	32.96%	32.96%
Implementar y fortalecer los programas educativos de formación tecnológica con compromiso y responsabilidad social y ecológica.	Varios	2,091	2,539	737	35.25%	29.03%	6,260,132	6,260,132	3,667,789	58.59%	58.59%
Promover la generación de esquemas de investigación aplicada a los sectores estratégicos del Estado.	Varios	17	17	14	82.35%	82.35%	1,133,321	1,133,321	619,123	54.63%	54.63%
Impulsar proyectos de innovación tecnológica en MIPYMES.	Varios	9	9	0	0.00%	0.00%	300,000	300,000	0	0.00%	0.00%
Implementar programas para la formación de capital humano especializado para la inserción laboral.	Varios	1,874	1,401	508	27.11%	36.26%	6,246,919	6,246,919	3,990,659	63.88%	63.88%
TOTALES	Varios	4,125	4,081	1,329	32.22%	32.57%	43,326,424	43,244,318	26,002,705	60.02%	60.13%

Fuente de la Información Programática: Sistema Integral de Información para la Planeación(SIPLAN).
Fuente de la Información Presupuestal: Sistema Integral de Información Financiera (SIIF).

Informe Financiero al Tercer Trimestre 2024
Poder Ejecutivo del Estado de Zacatecas
Programas y Proyectos de Inversión
Del 01 de enero al 30 de septiembre de 2024

Principio Rector	Descripción
3	Ecosistema Socioeconómico Sólido e Inclusivo
Política Pública	Descripción
6	Ciencia, tecnología e innovación
Estrategia	Descripción
1	Impulsar el cambio en las empresas locales para la transformación digital e industrial 4.0.

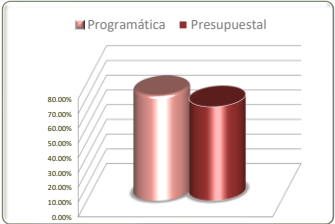


No. de Com p.	Programa Presupuestario	Información Programática						Información Presupuestal				
	Dependencia / Entidad	Unidad de Medida	Meta Anual 2024		Real Obtenida	% de Avance Respecto a:		Comportamiento Anual 2024			% de Variación Respecto a:	
	Componente		Proyectada	Modificada		Meta Proyectada	Meta Modificada	Aprobado	Modificado	Devengado	Aprobado 2024	Modificado 2024
74	Administración y operación de la infraestructura encaminada a mejorar y fortalecer las capacidades científicas, tecnológicas y ecológicas en la sociedad.	Actividad-Realizar	72	72	54	75.00%	75.00%	1,512,998	1,512,998	508,151	33.59%	33.59%
63	Consejo Zacatecano de Ciencia, Tecnología e Innovación	Actividad-Realizar	72	72	54	75.00%	75.00%	1,512,998	1,512,998	508,151	33.59%	33.59%
1	Administración inmobiliaria en Quantum Ciudad del Conocimiento operada.	Actividad-Realizar	72	72	54	75.00%	75.00%	1,512,998	1,512,998	508,151	33.59%	33.59%
178	Programa Transformando Mipymes	Apoyo-Otorgar	40	21	*0	0.00%	0.00%	2,878,750	2,796,644	1,758,188	61.07%	62.87%
7	Secretaría de Economía	Apoyo-Otorgar	40	21	*0	0.00%	0.00%	2,878,750	2,796,644	1,758,188	61.07%	62.87%
3	Todo Zacatecas conectado, cámaras de videovigilancia y antenas, gestionadas	Apoyo-Otorgar	40	21	*0	0.00%	0.00%	2,878,750	2,796,644	1,758,188	61.07%	62.87%
TOTALES		Varios	112	93	54	48.21%	58.06%	4,391,748	4,309,642	2,266,340	51.60%	52.59%

Fuente de la Información Programática: Sistema Integral de Información para la Planeación(SIPLAN).
Fuente de la Información Presupuestal: Sistema Integral de Información Financiera (SIIF).
*Los apoyos están programados para entregarse el 4to trimestre

Informe Financiero al Tercer Trimestre 2024
Poder Ejecutivo del Estado de Zacatecas
Programas y Proyectos de Inversión
Del 01 de enero al 30 de septiembre de 2024

Principio Rector	Descripción
3	Ecosistema Socioeconómico Sólido e Inclusivo
Política Pública	Descripción
6	Ciencia, tecnología e innovación
Estrategia	Descripción
3	Fortalecer el financiamiento de proyectos de investigación vinculados a la economía social.



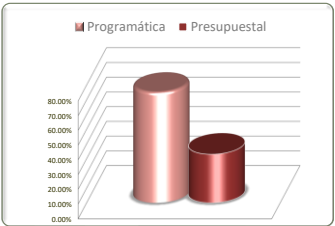
No. de Comp.	Programa Presupuestario	Unidad de Medida	Información Programática					Información Presupuestal				
	Dependencia / Entidad		Meta Anual 2024		Real Obtenida	% de Avance Respecto a:		Comportamiento Anual 2024			% de Variación Respecto a:	
	Componente		Proyectada	Modificada		Meta Proyectada	Meta Modificada	Aprobado	Modificado	Devengado	Aprobado 2024	Modificado 2024
75	Alta aportación de inversión en ciencia, tecnología e innovación en el estado de Zacatecas	Varios	14	14	10	71.43%	71.43%	23,379,422	23,379,422	14,926,548	63.84%	63.84%
63	Consejo Zacatecano de Ciencia, Tecnología e Innovación	Varios	14	14	10	71.43%	71.43%	23,379,422	23,379,422	14,926,548	63.84%	63.84%
1	Gestión de recursos para la ciencia, la tecnología y la innovación del estado de Zacatecas aprobada.	Publicacion-Difundir	2	2	1	50.00%	50.00%	21,719,456	21,719,456	14,286,223	65.78%	65.78%
2	Contenidos generados en medios multiplataforma para dar a conocer las acciones, programas y servicios ofrecidos a la ciudadanía elaborados.	Publicacion-Difundir	12	12	9	75.00%	75.00%	1,659,966	1,659,966	640,325	38.57%	38.57%
TOTALES		Varios	14	14	10	71.43%	71.43%	23,379,422	23,379,422	14,926,548	63.84%	63.84%

Fuente de la Información Programática: Sistema Integral de Información para la Planeación(SIPLAN).
Fuente de la Información Presupuestal: Sistema Integral de Información Financiera (SIIF).

III.II Programática

Informe Financiero al Tercer Trimestre 2024
Poder Ejecutivo del Estado de Zacatecas
Programas y Proyectos de Inversión
Del 01 de enero al 30 de septiembre de 2024

Principio Rector	Descripción
3	Ecosistema Socioeconómico Sólido e Inclusivo
Política Pública	Descripción
6	Ciencia, tecnología e innovación
Estrategia	Descripción
4	Promover los proyectos de desarrollo tecnológico desde el sector público.



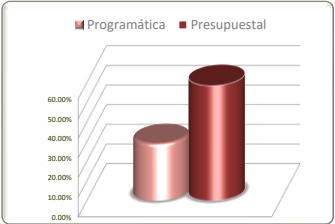
No. de Com p.	Programa Presupuestario	Unidad de Medida	Información Programática				Información Presupuestal					
	Dependencia / Entidad		Meta Anual 2024		Real Obtenida	% de Avance Respecto a:		Comportamiento Anual 2024			% de Variación Respecto a:	
	Componente		Proyectada	Modificada		Meta Proyectada	Meta Modificada	Aprobado	Modificado	Devengado	Aprobado 2024	Modificado 2024
72	Innovación y Desarrollo Regional	Varios	8	8	6	75.00%	75.00%	1,614,882	1,614,882	532,246	32.96%	32.96%
63	Consejo Zacatecano de Ciencia, Tecnología e Innovación	Varios	8	8	6	75.00%	75.00%	1,614,882	1,614,882	532,246	32.96%	32.96%
1	Desarrollo tecnológico e innovación generada y transferida	Proyecto-Elaborar	8	8	6	75.00%	75.00%	1,614,882	1,614,882	532,246	32.96%	32.96%

Fuente de la Información Programática: Sistema Integral de Información para la Planeación(SIPLAN).
Fuente de la Información Presupuestal: Sistema Integral de Información Financiera (SIIF).

III.II Programática

Informe Financiero al Tercer Trimestre 2024
Poder Ejecutivo del Estado de Zacatecas
Programas y Proyectos de Inversión
Del 01 de enero al 30 de septiembre de 2024

Principio Rector	Descripción
3	Ecosistema Socioeconómico Sólido e Inclusivo
Política Pública	Descripción
6	Ciencia, tecnología e innovación
Estrategia	Descripción
5	Implementar y fortalecer los programas educativos de formación tecnológica con compromiso y responsabilidad social y ecológica.



No. de Com p.	Programa Presupuestario	Unidad de Medida	Información Programática					Información Presupuestal				
	Dependencia / Entidad		Meta Anual 2024		Real Obtenida	% de Avance Respecto a:		Comportamiento Anual 2024			% de Variación Respecto a:	
	Componente		Proyectada	Modificada		Meta Proyectada	Meta Modificada	Aprobado	Modificado	Devengado	Aprobado 2024	Modificado 2024
73	Población zacatecana con acceso al conocimiento científico y tecnológico.	Varios	891	1,339	737	82.72%	55.04%	6,260,132	6,260,132	3,667,789	58.59%	58.59%
63	Consejo Zacatecano de Ciencia, Tecnología e Innovación	Varios	891	1,339	737	82.72%	55.04%	6,260,132	6,260,132	3,667,789	58.59%	58.59%
1	Actividades de educación no formal en ciencia, tecnología e innovación del Centro Interactivo de Ciencia y Tecnología de Zacatecas Zigzag desarrolladas.	Actividad-Realizar	10	10	3	30.00%	30.00%	1,266,240	1,266,240	857,736	67.74%	67.74%
2	Beca para las y los jóvenes estudiantes que colaboran en la realización de las actividades del Centro Interactivo de Ciencia y Tecnología de Zacatecas Zigzag con perspectiva de género otorgados.	Beca-Otorgar	855	1,300	712	83.27%	54.77%	2,619,848	2,619,848	1,612,352	61.54%	61.54%
3	Contenido educativo y museográfico del Centro Interactivo de Ciencia y Tecnología de Zacatecas Zigzag actualizado	Exposición-Instalar	2	1	*0	0.00%	0.00%	766,071	766,071	344,517	44.97%	44.97%
4	Actividades de Humanidades, Ciencia y Tecnología para la población zacatecana difundidos y divulgados.	Actividad-Realizar	24	28	22	91.67%	78.57%	1,607,973	1,607,973	853,184	53.06%	53.06%
193	Alfabetización Digital	Dispositivo-Entregar	1,200	1,200	*0	0.00%	0.00%	*	*	*	*	*
		Dispositivo-Entregar	1,200	1,200	*0	0.00%	0.00%	*	*	*	*	*
1	Dispositivos portátiles para niños, niñas, adolescentes y jóvenes entregados	Dispositivo-Entregar	1,200	1,200	*0	0.00%	0.00%	*	*	*	*	*
TOTALES		Varios	2,091	2,539	737	35.25%	29.03%	6,260,132	6,260,132	3,667,789	58.59%	58.59%

Fuente de la Información Programática: Sistema Integral de Información para la Planeación(SIPLAN).

Fuente de la Información Presupuestal: Sistema Integral de Información Financiera (SIIF).

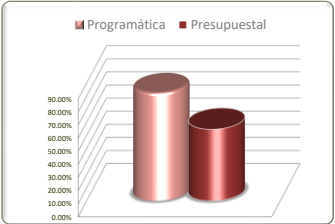
*Durante el periodo evaluado no se cuenta con acciones programadas por realizar

*Sin información presupuestal/Se genero un retraso considerable en el proceso de adquisicion y por lo subsecuente en el ejercicio del programa debido a la falta de autorización de las autoridades correspondientes

III.II Programática

Informe Financiero al Tercer Trimestre 2024
Poder Ejecutivo del Estado de Zacatecas
Programas y Proyectos de Inversión
Del 01 de enero al 30 de septiembre de 2024

Principio Rector	Descripción
3	Ecosistema Socioeconómico Sólido e Inclusivo
Política Pública	Descripción
6	Ciencia, tecnología e innovación
Estrategia	Descripción
6	Promover la generación de esquemas de investigación aplicada a los sectores estratégicos del Estado.

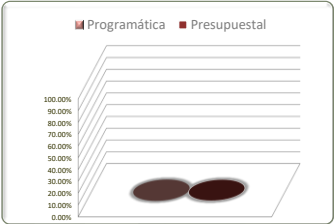


No. de Com p.	Programa Presupuestario	Unidad de Medida	Información Programática				Información Presupuestal					
	Dependencia / Entidad		Meta Anual 2024		Real Obtenida	% de Avance Respecto a:		Comportamiento Anual 2024			% de Variación Respecto a:	
	Componente		Proyectada	Modificada		Meta Proyectada	Meta Modificada	Aprobado	Modificado	Devengado	Aprobado 2024	Modificado 2024
72	Innovación y Desarrollo Regional	Varios	17	17	14	82.35%	82.35%	1,133,321	1,133,321	619,123	54.63%	54.63%
63	Consejo Zacatecano de Ciencia, Tecnología e Innovación	Varios	17	17	14	82.35%	82.35%	1,133,321	1,133,321	619,123	54.63%	54.63%
2	Estímulos y reconocimiento a las y los investigadores, por su participación en la aplicación de soluciones, para el desarrollo de Zacatecas otorgado	Apoyo-Otorgar	2	2	*0	0.00%	0.00%	786,632	786,632	347,484	44.17%	44.17%
4	Capacitaciones, talleres y cursos para su incorporación a programas nacionales realizados	Taller-Realizar	15	15	14	93.33%	93.33%	346,689	346,689	271,639	78.35%	78.35%
TOTALES		Varios	17	17	14	82.35%	82.35%	1,133,321	1,133,321	619,123	54.63%	54.63%

Fuente de la Información Programática: Sistema Integral de Información para la Planeación(SIPLAN).
Fuente de la Información Presupuestal: Sistema Integral de Información Financiera (SIIF).
*El programa se encuentra programado en el cuarto trimestre del año

Informe Financiero al Tercer Trimestre 2024
Poder Ejecutivo del Estado de Zacatecas
Programas y Proyectos de Inversión
Del 01 de enero al 30 de septiembre de 2024

Principio Rector	Descripción
3	Ecosistema Socioeconómico Sólido e Inclusivo
Política Pública	Descripción
6	Ciencia, tecnología e innovación
Estrategia	Descripción
7	Impulsar proyectos de innovación tecnológica en MIPYMES.



No. de Com p.	Programa Presupuestario	Información Programática						Información Presupuestal				
	Dependencia / Entidad	Unidad de Medida	Meta Anual 2024		Real Obtenida	% de Avance Respecto a:		Comportamiento Anual 2024			% de Variación Respecto a:	
	Componente		Proyectada	Modificada		Meta Proyectada	Meta Modificada	Aprobado	Modificado	Devengado	Aprobado 2024	Modificado 2024
72	Innovación y Desarrollo Regional	Apoyo-Otorgar	9	9	*0	0.00%	0.00%	300,000	300,000	0	0.00%	0.00%
63	Consejo Zacatecano de Ciencia, Tecnología e Innovación	Apoyo-Otorgar	9	9	*0	0.00%	0.00%	300,000	300,000	0	0.00%	0.00%
3	Apoyo económico para creación de empresas de base tecnológica de alto impacto a través del programa INCUBATEC otorgado	Apoyo-Otorgar	9	9	*0	0.00%	0.00%	300,000	300,000	0	0.00%	0.00%
TOTALES		Varios	9	9	0	0.00%	0.00%	300,000	300,000	0	0.00%	0.00%

Fuente de la Información Programática: Sistema Integral de Información para la Planeación(SIPLAN).

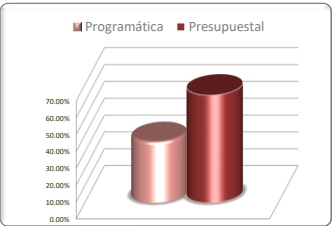
Fuente de la Información Presupuestal: Sistema Integral de Información Financiera (SIIF).

III.II Programática

*Derivado del oficio COZCYT/DIDR/052/2024 dirigido a la Dirección general del COZCyT donde se informa que la Dirección de Innovación tiene la convocatoria, sistema electrónico y el programa Incubatec 2024 preparado para ser lanzado, no se tuvo respuesta por parte de la dirección general

Informe Financiero al Tercer Trimestre 2024
Poder Ejecutivo del Estado de Zacatecas
Programas y Proyectos de Inversión
Del 01 de enero al 30 de septiembre de 2024

Principio Rector	Descripción
3	Ecosistema Socioeconómico Sólido e Inclusivo
Política Pública	Descripción
6	Ciencia, tecnología e innovación
Estrategia	Descripción
8	Implementar programas para la formación de capital humano especializado para la inserción laboral.



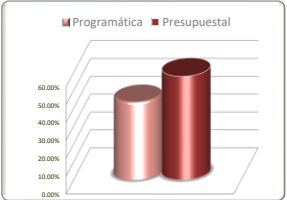
No. de Com p.	Programa Presupuestario	Unidad de Medida	Información Programática					Información Presupuestal				
	Dependencia / Entidad		Meta Anual 2024		Real Obtenida	% de Avance Respecto a:		Comportamiento Anual 2024			% de Variación Respecto a:	
	Componente		Proyectada	Modificada		Meta Proyectada	Meta Modificada	Aprobado	Modificado	Devengado	Aprobado 2024	Modificado 2024
70	Estímulos y Apoyos COZCYT para el desarrollo del talento humano.	Varios	1,874	1,401	508	27.11%	36.26%	6,246,919	6,246,919	3,990,659	63.88%	63.88%
63	Consejo Zacatecano de Ciencia, Tecnología e Innovación	Varios	1,874	1,401	508	27.11%	36.26%	6,246,919	6,246,919	3,990,659	63.88%	63.88%
1	Estímulos con perspectiva de género en las carreras STEAM (Ciencia, Tecnología, Ingeniería, Artes y Matemáticas), para incrementar el grado de escolaridad y la inserción laboral en áreas estratégicas	Estímulo-Otorgar	1,700	1,231	381	22.41%	30.95%	5,629,547	5,629,547	3,700,150	65.73%	65.73%
2	Apoyos para la producción Científica de las y los estudiantes, docentes e investigadores que redunden en el bienestar del estado incrementados	Apoyo-Otorgar	174	170	127	72.99%	74.71%	617,372	617,372	290,509	47.06%	47.06%
TOTALES		Varios	1,874	1,401	508	27.11%	36.26%	6,246,919	6,246,919	3,990,659	63.88%	63.88%

Fuente de la Información Programática: Sistema Integral de Información para la Planeación(SIPLAN).
Fuente de la Información Presupuestal: Sistema Integral de Información Financiera (SIIF).

III.III Programática

Informe Financiero al Tercer Trimestre 2024
Poder Ejecutivo del Estado de Zacatecas
Programas y Proyectos de Inversión
Del 01 de enero al 30 de septiembre de 2024

Principio Rector	Descripción
3	Ecosistema Socioeconómico Sólido e Inclusivo
Política Pública	Descripción
7	Emprender para crecer
Estrategia	Descripción
1,2,4,5,6	

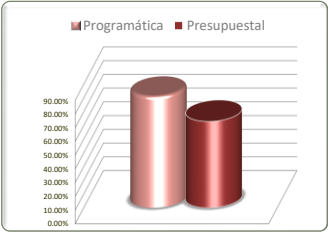


Estrategias	Información Programática						Información Presupuestal				
	Unidad de Medida	Meta Anual 2024		Real Obtenida	% de Avance Respecto a:		Comportamiento Anual 2024			% de Variación Respecto a:	
		Proyectada	Modificada		Meta Proyectada	Meta Modificada	Aprobado	Modificado	Devengado	Aprobado 2024	Modificado 2024
Implementar programas para el impulso de proyectos de economía inclusiva y social.	Varios	440	185	150	34.09%	81.08%	9,766,820	9,675,968	6,088,307	62.34%	62.92%
Impulsar el desarrollo artesanal en la economía social.	Varios	46	46	5	10.87%	10.87%	16,242,229	17,383,084	11,340,130	69.82%	65.24%
Fortalecer las alternativas de financiamiento a través de la banca de desarrollo.	Varios	70	145	0	0.00%	0.00%	7,180,000	3,680,237	237	0.00%	0.01%
Impulsar decididamente la mejora regulatoria para estimular el emprendimiento.	Varios	12	12	8	66.67%	66.67%	2,420,183	2,386,833	1,217,729	50.32%	51.02%
Generar esquemas de acompañamiento y asesoría en procesos de emprendimiento.	Varios	38	38	23	60.53%	60.53%	3,695,044	2,444,869	1,987,657	53.79%	81.30%
TOTALES	Varios	606	426	186	30.69%	43.66%	39,304,276	35,570,990	20,634,059	52.50%	58.01%

Fuente de la Información Programática: Sistema Integral de Información para la Planeación(SIPLAN).
Fuente de la Información Presupuestal: Sistema Integral de Información Financiera (SIIF).

Informe Financiero al Tercer Trimestre 2024
Poder Ejecutivo del Estado de Zacatecas
Programas y Proyectos de Inversión
Del 01 de enero al 30 de septiembre de 2024

Principio Rector	Descripción
3	Ecosistema Socioeconómico Sólido e Inclusivo
Política Pública	Descripción
7	Emprender para crecer
Estrategia	Descripción
1	Implementar programas para el impulso de proyectos de economía inclusiva y social.

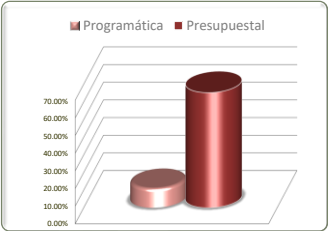


No. de Com p.	Programa Presupuestario	Información Programática						Información Presupuestal				
	Dependencia / Entidad	Unidad de Medida	Meta Anual 2024		Real Obtenida	% de Avance Respecto a:		Comportamiento Anual 2024			% de Variación Respecto a:	
	Componente		Proyectada	Modificada		Meta Proyectada	Meta Modificada	Aprobado	Modificado	Devengado	Aprobado 2024	Modificado 2024
178	Programa Transformando Mipymes	Apoyo-Otorgar	440	185	150	34.09%	81.08%	9,766,820	9,675,968	6,088,307	62.34%	62.92%
7	Secretaría de Economía	Apoyo-Otorgar	440	185	150	34.09%	81.08%	9,766,820	9,675,968	6,088,307	62.34%	62.92%
1	Apoyo para Equipamiento de Nuevos Negocios y Rehabilitación de Mipymes en Zacatecas, es otorgado	Apoyo-Otorgar	440	185	150	34.09%	81.08%	9,766,820	9,675,968	6,088,307	62.34%	62.92%
TOTALES		Varios	440	185	150	34.09%	81.08%	9,766,820	9,675,968	6,088,307	62.34%	62.92%

Fuente de la Información Programática: Sistema Integral de Información para la Planeación(SIPLAN).
Fuente de la Información Presupuestal: Sistema Integral de Información Financiera (SIIF).

Informe Financiero al Tercer Trimestre 2024
Poder Ejecutivo del Estado de Zacatecas
Programas y Proyectos de Inversión
Del 01 de enero al 30 de septiembre de 2024

Principio Rector	Descripción
3	Ecosistema Socioeconómico Sólido e Inclusivo
Política Pública	Descripción
7	Emprender para crecer
Estrategia	Descripción
2	Impulsar el desarrollo artesanal en la economía social.



No. de Com p.	Programa Presupuestario	Información Programática						Información Presupuestal				
	Dependencia / Entidad	Unidad de Medida	Meta Anual 2024		Real Obtenida	% de Avance Respecto a:		Comportamiento Anual 2024			% de Variación Respecto a:	
	Componente		Proyectada	Modificada		Meta Proyectada	Meta Modificada	Aprobado	Modificado	Devengado	Aprobado 2024	Modificado 2024
180	Economía Social	Varios	46	46	5	10.87%	10.87%	16,242,229	17,383,084	11,340,130	69.82%	65.24%
7	Secretaría de Economía	Varios	46	46	5	10.87%	10.87%	16,242,229	17,383,084	11,340,130	69.82%	65.24%
1	Apoyo al Sector Artesanal, otorgándole capacitación y equipamiento, es realizada	Apoyo-Otorgar	40	40	*0	0.00%	0.00%	15,842,229	16,983,084	10,940,130	69.06%	64.42%
2	Fomento de la creatividad de las y los artesanos mediante la realización y participación en concursos, realizado	Concurso-Realizar	6	6	5	83.33%	83.33%	400,000	400,000	400,000	100.00%	100.00%
TOTALES		Varios	46	46	5	10.87%	10.87%	16,242,229	17,383,084	11,340,130	69.82%	65.24%

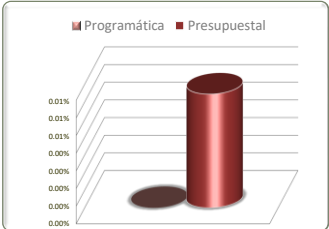
Fuente de la Información Programática: Sistema Integral de Información para la Planeación(SIPLAN).

Fuente de la Información Presupuestal: Sistema Integral de Información Financiera (SIIF).

*Las actividades están programadas para el 4to trimestre

Informe Financiero al Tercer Trimestre 2024
Poder Ejecutivo del Estado de Zacatecas
Programas y Proyectos de Inversión
Del 01 de enero al 30 de septiembre de 2024

Principio Rector	Descripción
3	Ecosistema Socioeconómico Sólido e Inclusivo
Política Pública	Descripción
7	Emprender para crecer
Estrategia	Descripción
4	Fortalecer las alternativas de financiamiento a través de la banca de desarrollo.

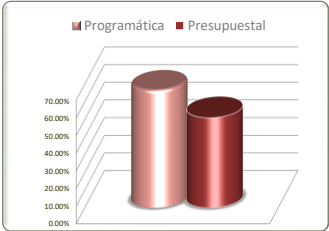


No. de Com p.	Programa Presupuestario	Información Programática						Información Presupuestal				
	Dependencia / Entidad	Unidad de Medida	Meta Anual 2024		Real Obtenida	% de Avance Respecto a:		Comportamiento Anual 2024			% de Variación Respecto a:	
	Componente		Proyectada	Modificada		Meta Proyectada	Meta Modificada	Aprobado	Modificado	Devengado	Aprobado 2024	Modificado 2024
179	Programa Financiamiento para el Bienestar	Apoyo-Otorgar	70	145	0	0.00%	0.00%	7,180,000	3,680,237	237	0.00%	0.01%
7	Secretaría de Economía	Apoyo-Otorgar	70	145	0	0.00%	0.00%	7,180,000	3,680,237	237	0.00%	0.01%
1	Apoyos mediante Financiamiento a micro, pequeñas y medianas empresas, emprendedoras y emprendedores, otorgados	Apoyo-Otorgar	70	145	*0	0.00%	0.00%	7,180,000	3,680,237	237	0.00%	0.01%
TOTALES		Varios	70	145	0	0.00%	0.00%	7,180,000	3,680,237	237	0.00%	0.01%

Fuente de la Información Programática: Sistema Integral de Información para la Planeación(SIPLAN).
Fuente de la Información Presupuestal: Sistema Integral de Información Financiera (SIIF).
*La meta se cumplirá en el último trimestre del año.

Informe Financiero al Tercer Trimestre 2024
Poder Ejecutivo del Estado de Zacatecas
Programas y Proyectos de Inversión
Del 01 de enero al 30 de septiembre de 2024

Principio Rector	Descripción
3	Ecosistema Socioeconómico Sólido e Inclusivo
Política Pública	Descripción
7	Emprender para crecer
Estrategia	Descripción
5	Impulsar decididamente la mejora regulatoria para estimular el emprendimiento.

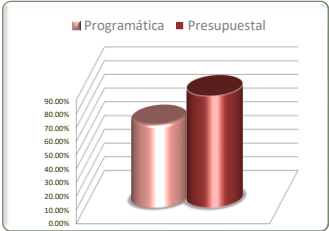


No. de Com p.	Programa Presupuestario	Información Programática						Información Presupuestal				
	Dependencia / Entidad	Unidad de Medida	Meta Anual 2024		Real Obtenida	% de Avance Respecto a:		Comportamiento Anual 2024			% de Variación Respecto a:	
	Componente		Proyectada	Modificada		Meta Proyectada	Meta Modificada	Aprobado	Modificado	Devengado	Aprobado 2024	Modificado 2024
178	Programa Transformando Mipymes	Actividad-Realizar	12	12	8	66.67%	66.67%	2,420,183	2,386,833	1,217,729	50.32%	51.02%
7	Secretaría de Economía	Actividad-Realizar	12	12	8	66.67%	66.67%	2,420,183	2,386,833	1,217,729	50.32%	51.02%
4	Sistema Estatal de Mejora Regulatoria en Zacatecas, impulsado	Actividad-Realizar	12	12	8	66.67%	66.67%	2,420,183	2,386,833	1,217,729	50.32%	51.02%
TOTALES		Varios	12	12	8	66.67%	66.67%	2,420,183	2,386,833	1,217,729	50.32%	51.02%

Fuente de la Información Programática: Sistema Integral de Información para la Planeación(SIPLAN).
Fuente de la Información Presupuestal: Sistema Integral de Información Financiera (SIIF).

Informe Financiero al Tercer Trimestre 2024
Poder Ejecutivo del Estado de Zacatecas
Programas y Proyectos de Inversión
Del 01 de enero al 30 de septiembre de 2024

Principio Rector	Descripción
3	Ecosistema Socioeconómico Sólido e Inclusivo
Política Pública	Descripción
7	Emprender para crecer
Estrategia	Descripción
6	Generar esquemas de acompañamiento y asesoría en procesos de emprendimiento.



No. de Com p.	Programa Presupuestario	Información Programática						Información Presupuestal				
	Dependencia / Entidad	Unidad de Medida	Meta Anual 2024		Real Obtenida	% de Avance Respecto a:		Comportamiento Anual 2024			% de Variación Respecto a:	
	Componente		Proyectada	Modificada		Meta Proyectada	Meta Modificada	Aprobado	Modificado	Devengado	Aprobado 2024	Modificado 2024
178	Programa Transformando Mipymes	Apoyo-Otorgar	38	38	23	60.53%	60.53%	3,695,044	2,444,869	1,987,657	53.79%	81.30%
7	Secretaría de Economía	Apoyo-Otorgar	38	38	23	60.53%	60.53%	3,695,044	2,444,869	1,987,657	53.79%	81.30%
2	Asesoría y capacitación para desarrollo de ideas y modelo de negocio, desarrollo de producto y producto mínimo viable de emprendedoras, emprendedores y MiPymes, realizadas	Apoyo-Otorgar	38	38	23	60.53%	60.53%	3,695,044	2,444,869	1,987,657	53.79%	81.30%
TOTALES		Varios	38	38	23	60.53%	60.53%	3,695,044	2,444,869	1,987,657	53.79%	81.30%

Fuente de la Información Programática: Sistema Integral de Información para la Planeación(SIPLAN).
Fuente de la Información Presupuestal: Sistema Integral de Información Financiera (SIIF).