

AVANCE DE GESTIÓN FINANCIERA DEL 1 DE ENERO AL 30 DE JUNIO DE 2018



TOMO III

PODER EJECUTIVO DEL ESTADO DE ZACATECAS



I. Información Contable

AVANCE DE GESTIÓN DEL 1 DE ENERO AL 30 DE JUNIO
PODER EJECUTIVO DEL ESTADO DE ZACATECAS

2018

CONCEPTO	Año		CONCEPTO	Año	
	2018	2017		2018	2017
ACTIVO			PASIVO		
<i>Activo Circulante</i>			<i>Pasivo Circulante</i>		
Efectivo y Equivalentes	2,972,747,399	1,845,041,552	Cuentas por Pagar a Corto Plazo	2,206,059,273	1,798,423,533
Derechos a Recibir Efectivo o Equivalentes	1,071,377,849	1,200,945,668	Documentos por Pagar a Corto Plazo	500,000,001	800,000,001
Derechos a Recibir Bienes o Servicios	107,613,694	126,557,948	Porción a Corto Plazo de la Deuda Pública a Largo Plazo	33,254,156	63,984,977
Inventarios	0	0	Títulos y Valores a Corto Plazo	0	0
Almacenes	0	0	Pasivos Diferidos a Corto Plazo	0	0
Estimación por Pérdida o Deterioro de Activos Circulantes	0	0	Fondos y Bienes de Terceros en Garantía y/o Administración a Corto Plazo	79,350,672	65,378,848
Otros Activos Circulantes	0	0	Provisiones a Corto Plazo	469,824,204	1,725,662,787
Total de Activos Circulantes	4,151,738,943	3,172,545,167	Otros Pasivos a Corto Plazo	369,165,053	379,930,721
<i>Activo No Circulante</i>			Total de Pasivos Circulantes	3,657,653,359	4,833,380,866
Inversiones Financieras a Largo Plazo	1,912,428,810	1,657,410,643	<i>Pasivo No Circulante</i>		
Derechos a Recibir Efectivo o Equivalentes a Largo Plazo	48,139,871	50,012,653	Cuentas por Pagar a Largo Plazo	0	0
Bienes Inmuebles, Infraestructura y Construcciones en Proceso	27,654,296,681	27,586,613,089	Documentos por Pagar a Largo Plazo	0	0
Bienes Muebles	2,088,608,457	2,077,346,679	Deuda Pública a Largo Plazo	7,379,645,085	7,379,645,085
Activos Intangibles	95,037,571	94,186,103	Pasivos Diferidos a Largo Plazo	0	0
Depreciación, Deterioro y Amortización Acumulada de Bienes	(1,530,104,615)	(1,530,104,615)	Fondos y Bienes de Terceros en Garantía y/o en Administración a Largo Plazo	0	0
Activos Diferidos	5,045,000	5,045,000	Provisiones a Largo Plazo	0	0
Estimación por Pérdida o Deterioro de Activos no Circulantes	0	0	Total de Pasivos No Circulantes	7,379,645,085	7,379,645,085
Otros Activos no Circulantes	131,038,206	131,038,206	Total del Pasivo	11,037,298,444	12,213,025,952
Total de Activos No Circulantes	30,404,489,981	30,071,547,758	HACIENDA PÚBLICA/ PATRIMONIO		
Total del Activo	34,556,228,924	33,244,092,926	<i>Hacienda Pública/Patrimonio Contribuido</i>	0	0
			Aportaciones	0	0
			Donaciones de Capital	0	0
			Actualización de la Hacienda Pública / Patrimonio	0	0
			<i>Hacienda Pública/Patrimonio Generado</i>	23,518,930,479	21,031,066,974
			Resultados del Ejercicio (Ahorro / Desahorro)	2,611,914,618	125,797,298
			Resultados de Ejercicios Anteriores	21,030,118,143	20,839,338,450
			Revalúos	948,831	948,831
			Reservas	0	0
			Rectificaciones de Resultados de Ejercicios Anteriores	(124,051,113)	64,982,395
			<i>Exceso o Insuficiencia en la Actualización de la Hacienda Pública/Patrimonio</i>	0	0
			Resultado por Posición Monetaria	0	0
			Resultado por Tenencia de Activos no Monetarios	0	0
			Total Hacienda Pública/ Patrimonio	23,518,930,479	21,031,066,974
			Total del Pasivo y Hacienda Pública / Patrimonio	34,556,228,924	33,244,092,926

Bajo protesta de decir verdad declaramos que los Estados Financieros y sus Notas son razonablemente correctos y responsabilidad del emisor.

Elaboró
 EL DIRECTOR DE CONTABILIDAD

 MARIO SALAZAR NOYOLA

Vo. Bn.
 EL SUBSECRETARIO DE INGRESOS

 RICARDO OLIVARES SÁNCHEZ

Vo. Bn.
 LA SUBSECRETARIA DE EGRESOS

 GABRIELA MONSERRAT BASURTO AVILA

Autorizó
 EL SECRETARIO DE FINANZAS

 JORGE MIRAVALLÉS CASTRO

Avance de Gestión de Información Financiera 2018
Ente Público: Poder Ejecutivo del Estado de Zacatecas
Estado de Actividades
Del 1 de enero al 30 de junio de 2018 y del 1 de enero al 31 de diciembre de 2017
(Pesos)

Concepto	2018	2017	Concepto	2018	2017
INGRESOS Y OTROS BENEFICIOS			GASTOS Y OTRAS PÉRDIDAS		
Ingresos de la Gestión	1,450,896,194	2,298,772,546	Gastos de Funcionamiento	5,779,685,763	13,346,146,109
Impuestos	669,198,926	934,444,171	Servicios Personales	5,126,956,786	11,267,460,622
Cuotas y Aportaciones de Seguridad Social	0	0	Materiales y Suministros	159,301,297	1,005,625,327
Contribuciones de Mejoras	76,184,027	145,681,025	Servicios Generales	493,427,681	1,073,060,160
Derechos	504,546,863	552,619,481	Transferencias, Asignaciones, Subsidios y Otras Ayudas	5,955,747,599	11,491,239,073
Productos de Tipo Corriente	28,727,682	103,166,371	Transferencias Internas y Asignaciones al Sector Público	5,201,448,833	9,497,377,605
Aprovechamientos de Tipo Corriente	165,227,375	401,951,931	Transferencias al Resto del Sector Público	23,496,305	182,883,097
Ingresos por Venta de Bienes y Servicios	0	0	Subsidios y Subvenciones	416,395,143	1,183,297,677
Ingresos no Comprendidos en las Fracciones de la Ley de Ingresos Causados en Ejercicios Fiscales Anteriores Pendientes de Liquidación o Pago	7,011,322	160,909,567	Ayudas Sociales	272,609,949	573,177,237
Participaciones, Aportaciones, Transferencias, Asignaciones, Subsidios y Otras Ayudas	15,688,497,201	28,561,615,811	Pensiones y Jubilaciones	7,475,710	0
Participaciones y Aportaciones	15,665,180,061	28,561,615,811	Transferencias a Fideicomisos, Mandatos y Contratos Análogos	18,447,915	0
Transferencia, Asignaciones, Subsidios y Otras ayudas	23,317,140	0	Transferencias a la Seguridad Social	0	0
Otros Ingresos y Beneficios	83,699,142	209,477,040	Donativos	0	855,133
Ingresos Financieros	83,699,142	205,999,141	Transferencias al Exterior	15,873,745	53,648,325
Incremento por Variación de Inventarios	0	0	Participaciones y Aportaciones	2,542,506,842	5,101,994,379
Disminución del Exceso de Est. por Pérdida o Det. u Obsol.	0	0	Participaciones	1,397,175,458	2,813,453,603
Disminución del Exceso de Provisiones	0	0	Aportaciones	993,752,136	1,702,982,135
Otros Ingresos y Beneficios Varios	0	3,477,899	Convenios	151,579,248	585,558,641
Total de Ingresos y Otros Beneficios	17,223,092,537	31,069,865,397	Intereses, Comisiones y Otros Gastos de la Deuda Pública	333,237,715	807,778,282
			Intereses de la Deuda Pública	332,815,203	652,566,714
			Comisiones de la Deuda Pública	0	44,741,269
			Gastos de la Deuda Pública	383,393	98,039,833
			Costo por Coberturas	39,119	8,185,486
			Apoyos Financieros	0	4,244,979
			Otros Gastos y Pérdidas Extraordinarias	0	196,910,257
			Estimaciones, Depreciaciones, Deterioros, Obsol. y Amortiz.	0	196,910,257
			Provisiones	0	0
			Disminución de Inventarios	0	0
			Aumento por Insuficiencia de Est. por Pérdida o Det. u Obsol.	0	0
			Aumento por Insuficiencia de Provisiones	0	0
			Otros Gastos	0	0
			Inversión Pública	0	0
			Inversión Pública no Capitalizable	0	0
			Total de Gastos y Otras Pérdidas	14,611,177,919	30,944,068,099
			Resultados del Ejercicio (Ahorro/Desahorro)	2,611,914,618	125,797,298

Bajo protesta de decir verdad declaramos que los Estados Financieros y sus Notas son razonablemente correctos y responsabilidad del emisor.

Elaboró
EL DIRECTOR DE CONTABILIDAD

MARIO SALAZAR NOYOLA

Vo.Bo.
EL SUBSECRETARIO DE INGRESOS

RICARDO OLVERA SÁNCHEZ

Vo.Bo.
LA SUBSECRETARIA DE EGRESOS

GABRIELA MONSERRAT BASURTO AVILA

Autorizó
EL SECRETARIO DE FINANZAS

JORGE MIRANDA CASTRO

Avance de Gestión de Información Financiera 2018
Ente Público: Poder Ejecutivo del Estado de Zacatecas
Estado de Variación en la Hacienda Pública
Del 1 de enero al 30 de junio de 2018
(Pesos)

Concepto	Hacienda Pública/Patrimonio Contribuido	Hacienda Pública/Patrimonio Generado de Ejercicios Anteriores	Hacienda Pública/Patrimonio Generado del Ejercicio	Exceso o Insuficiencia en la Actualización de la Hacienda Pública/Patrimonio	TOTAL
Hacienda Pública/Patrimonio Contribuido Neto 2017	0	0	0	0	0
Aportaciones	0	0	0	0	0
Donaciones de Capital	0	0	0	0	0
Actualización de la Hacienda Pública/Patrimonio	0	0	0	0	0
Hacienda Pública/Patrimonio Generado Neto 2017	0	20,905,269,676	125,797,298	0	21,031,066,974
Resultados del Ejercicio (Ahorro/Desahorro)	0	0	125,797,298	0	125,797,298
Resultados de Ejercicios Anteriores	0	20,839,338,450	0	0	20,839,338,450
Revalúos	0	948,831	0	0	948,831
Reservas	0	0	0	0	0
Rectificaciones de Resultados de Ejercicios Anteriores	0	64,982,395	0	0	64,982,395
Exceso o Insuficiencia en la Actualización de la Hacienda Pública/Patrimonio Neto 2017	0	0	0	0	0
Resultados por Posición Monetaria	0	0	0	0	0
Resultados por Tenencia de Activos no Monetarios	0	0	0	0	0
Hacienda Pública/Patrimonio Neto Final de 2017	0	20,905,269,676	125,797,298	0	21,031,066,974
Cambios en la Hacienda Pública/Patrimonio Contribuido Neto de 2018	0	0	0	0	0
Aportaciones	0	0	0	0	0
Donaciones de Capital	0	0	0	0	0
Actualización de la Hacienda Pública/Patrimonio	0	0	0	0	0
Variaciones de la Hacienda Pública/Patrimonio Generado Neto del Ejercicio 2018	0	125,797,298	2,362,066,207	0	2,487,863,505
Resultados del Ejercicio (Ahorro/Desahorro)	0	0	2,611,914,618	0	2,611,914,618
Resultados de Ejercicios Anteriores	0	125,797,298	(125,797,298)	0	0
Revalúos	0	0	0	0	0
Reservas	0	0	0	0	0
Rectificaciones de Resultados de Ejercicios Anteriores	0	0	(124,051,113)	0	(124,051,113)
Cambios en el Exceso o Insuficiencia en la Actualización de la Hacienda Pública/Patrimonio Neto de 2018	0	0	0	0	0
Resultados por Posición Monetaria	0	0	0	0	0
Resultados por Tenencia de Activos no Monetarios	0	0	0	0	0
Hacienda Pública/ Patrimonio Neto Final de 2018	0	21,031,066,974	2,487,863,505	0	23,518,930,479

Bajo protesta de decir verdad declaramos que los Estados Financieros y sus Notas son razonablemente correctos y responsabilidad del emisor.

Ejercicio
EL DIRECTOR DE CONTABILIDAD

 MARÍA SALAZAR NOYOLA

Vo. Bo.
EL SUBSECRETARIO DE INGRESOS

 RICARDO OLIVARES SÁNCHEZ

Vo. Bo.
LA SUBSECRETARIA DE EGRESOS

 GABRIELA MONSERRAT BASURTO ÁVILA


Autorizó
EL SECRETARIO DE FINANZAS

 JORGE MIRANDA CASTRO

Avance de Gestión de Información Financiera 2018
Ente Público: Poder Ejecutivo del Estado de Zacatecas
Estado de Cambios en la Situación Financiera
Del 1 de enero al 30 de junio de 2018
(Pesos)


Concepto	Origen	Aplicación	Concepto	Origen	Aplicación
ACTIVO	150,384,854	1,462,520,852	PASIVO	421,607,564	1,597,335,071
Activo Circulante	148,512,072	1,127,705,848	Pasivo Circulante	421,607,564	1,597,335,071
Efectivo y Equivalentes	0	1,127,705,848	Cuentas por Pagar a Corto Plazo	407,635,740	0
Derechos a Recibir Efectivo o Equivalentes	129,567,819	0	Documentos por Pagar a Corto Plazo	0	300,000,000
Derechos a Recibir Bienes o Servicios	18,944,254	0	Porción a Corto Plazo de la Deuda Pública a Largo Plazo	0	30,730,820
Inventarios	0	0	Títulos y Valores a Corto Plazo	0	0
Almacenes	0	0	Pasivos Diferidos a Corto Plazo	0	0
Estimación por Pérdida o Deterioro de Activos Circulantes	0	0	Fondos y Bienes de Terceros en Garantía y/o Administración a Corto Plazo	13,971,824	0
Otros Activos Circulantes	0	0	Provisiones a Corto Plazo	0	1,255,838,583
Activo No Circulante	1,872,782	334,815,005	Otros Pasivos a Corto Plazo	0	10,765,668
Inversiones Financieras a Largo Plazo	0	255,018,167	<i>Pasivo No Circulante</i>	0	0
Derechos a Recibir Efectivo o Equivalentes a Largo Plazo	1,872,782	0	Cuentas por Pagar a Largo Plazo	0	0
Bienes Inmuebles, Infraestructura y Construcciones en Proceso	0	67,683,592	Documentos por Pagar a Largo Plazo	0	0
Bienes Muebles	0	11,261,778	Deuda Pública a Largo Plazo	0	0
Activos Intangibles	0	851,468	Pasivos Diferidos a Largo Plazo	0	0
Depreciación, Deterioro y Amortización Acumulada de Bienes	0	0	Fondos y Bienes de Terceros en Garantía y/o en Administración a Largo Plazo	0	0
Activos Diferidos	0	0	Provisiones a Largo Plazo	0	0
Estimación por Pérdida o Deterioro de Activos no Circulantes	0	0			
Otros Activos no Circulantes	0	0	HACIENDA PÚBLICA/ PATRIMONIO	2,676,897,013	189,033,508
			Hacienda Pública/Patrimonio Contribuido	0	0
			Aportaciones	0	0
			Donaciones de Capital	0	0
			Actualización de la Hacienda Pública / Patrimonio	0	0
			Hacienda Pública/Patrimonio Generado	2,676,897,013	189,033,508
			Resultados del Ejercicio (Ahorro / Desahorro)	2,611,914,618	0
			Resultados de Ejercicios Anteriores	64,982,395	0
			Revalúos	0	0
			Reservas	0	0
			Rectificaciones de Resultados de Ejercicios Anteriores	0	189,033,508
			Exceso o Insuficiencia en la Actualización de la Hacienda Pública/Patrimonio	0	0
			Resultado por Posición Monetaria	0	0
			Resultado por Tenencia de Activos no Monetarios	0	0

Bajo protesta de decir verdad declaramos que los Estados Financieros y sus Notas son razonablemente correctos y responsabilidad del emisor.

Elabora
EL DIRECTOR DE CONTABILIDAD

MARIO SALAZAR NOYOLA

Vo. Bp.
EL SUBSECRETARIO DE INGRESOS

RICARDO OLIVARES SÁNCHEZ

Vo. Bp.
LA SUBSECRETARIA DE EGRESOS

GABRIELA MONSERRAT BASURTO ÁVILA

Autorizó
EL SECRETARIO DE FINANZAS

JORGE MIRANDA CASTRO



Avance de Gestión de Información Financiera 2018
Ente Público: Poder Ejecutivo del Estado de Zacatecas
Estado de Flujos de Efectivo
Del 1 de enero al 30 de junio de 2018 y del 1 de enero al 31 de diciembre de 2017
(Pesos)

Concepto	2018	2017	Concepto	2018	2017
Flujos de Efectivo de las Actividades de Operación			Flujos de Efectivo de las Actividades de Inversión		
Origen	17,223,092,537	31,069,865,397	Origen	150,384,854	717,789,231
Impuestos	669,198,926	934,444,171	Bienes Inmuebles, Infraestructura y Construcciones en Proceso	0	0
Cuotas y Aportaciones de Seguridad Social	0	0	Bienes Muebles	0	0
Contribuciones de mejoras	76,184,027	145,681,025	Otros Orígenes de Inversión	150,384,854	717,789,231
Derechos	504,546,863	552,619,481	Aplicación	334,815,005	371,812,556
Productos de Tipo Corriente	28,727,682	103,166,371	Bienes Inmuebles, Infraestructura y Construcciones en Proceso	67,683,592	66,827,853
Aprovechamientos de Tipo Corriente	165,227,375	401,951,931	Bienes Muebles	11,261,778	241,577,449
Ingresos por Venta de Bienes y Servicios	0	0	Otras Aplicaciones de Inversión	255,869,635	63,407,254
Ingresos no Comprendidos en las Fracciones de la Ley de Ingresos Causados en Ejercicios Fiscales Anteriores Pendientes de Liquidación o Pago	7,011,322	160,909,567	Flujos Netos de Efectivo por Actividades de Inversión	(184,430,150)	345,976,675
Participaciones y Aportaciones	15,665,180,061	28,561,615,811			
Transferencias, Asignaciones y Subsidios y Otras Ayudas	23,317,140	0	Flujo de Efectivo de las Actividades de Financiamiento		
Otros Orígenes de Operación	83,699,142	209,477,040			
Aplicación	14,277,940,204	30,136,289,817	Origen	155,859,139	159,182,320
Servicios Personales	5,126,956,786	11,267,460,622	Endeudamiento Neto	(330,730,820)	(154,613,419)
Materiales y Suministros	159,301,297	1,005,625,327	Interno	(330,730,820)	(154,613,419)
Servicios Generales	493,427,681	1,073,060,160	Externo	0	0
Transferencias Internas y Asignaciones al Sector Público	5,201,448,833	9,497,377,605	Otros Orígenes de Financiamiento	486,589,959	313,795,739
Transferencias al resto del Sector Público	23,496,305	182,883,097	Aplicación	1,788,875,475	2,249,650,130
Subsidios y Subvenciones	416,395,143	1,183,297,677	Servicios de la Deuda	333,237,715	807,778,281
Ayudas Sociales	272,609,949	573,177,237	Interno	333,237,715	807,778,281
Pensiones y Jubilaciones	7,475,710	0	Externo	0	0
Transferencias a Fideicomisos, Mandatos y Contratos Análogos	18,447,915	0	Otras Aplicaciones de Financiamiento	1,455,637,759	1,441,871,849
Transferencias a la Seguridad Social	0	0	Flujos netos de Efectivo por Actividades de Financiamiento	(1,633,016,336)	(2,090,467,811)
Donativos	0	855,133			
Transferencias al Exterior	15,873,745	53,648,325	Incremento/Disminución Neta en el Efectivo y Equivalentes al Efectivo	1,127,705,848	(810,915,556)
Participaciones	1,397,175,458	2,813,453,603			
Aportaciones	993,752,136	1,702,982,135	Efectivo y Equivalente al Efectivo al Inicio del Ejercicio	1,845,041,552	2,655,957,108
Convenios	151,579,248	585,558,641	Efectivo y Equivalente al Efectivo al Final del Ejercicio	2,972,747,399	1,845,041,552
Otras Aplicaciones de Operación	0	196,910,257			
Flujos Netos de Efectivo por Actividades de Operación	2,945,152,334	933,575,580			

Bajo juramento de decir verdad declaramos que los Estados Financieros y sus Notas son razonablemente correctos y responsables de su veracidad.

Elaboró
EL DIRECTOR DE CONTABILIDAD

MARIO SALAZAR NOYOLA

Elaboró
EL SUBSECRETARIO DE INGRESOS

RICARDO OLIVARES SÁNCHEZ

Vp. Bo.
LA SUBSECRETARIA DE EGRESOS

GABRIELA MONSERRAT BASURTO ÁVILA

Autorizó
EL SECRETARIO DE FINANZAS

JORGE MIRANDA CASTRO



Avance de Gestión de Información Financiera 2018
Ente Público: Poder Ejecutivo del Estado de Zacatecas
Estado Analítico del Activo
Del 1 de enero al 30 de junio de 2018
(Pesos)

Concepto	Saldo Inicial 1	Cargos del Periodo 2	Abonos del Periodo 3	Saldo Final 4 = (1+2-3)	Variación del Periodo (4-1)
ACTIVO	33,244,092,925	514,964,713,027	513,652,577,029	34,556,228,924	1,312,135,998
Activo Circulante	3,172,545,167	512,041,490,558	511,062,296,783	4,151,738,943	979,193,775
Efectivo y Equivalentes	1,845,041,552	485,635,855,916	484,508,150,068	2,972,747,399	1,127,705,848
Derechos a Recibir Efectivo o Equivalentes	1,200,945,668	26,363,399,679	26,492,967,498	1,071,377,849	(129,567,819)
Derechos a Recibir Bienes o Servicios	126,557,948	42,234,964	61,179,217	107,613,694	(18,944,254)
Inventarios	0	0	0	0	0
Almacenes	0	0	0	0	0
Estimación por Pérdida o Deterioro de Activos Circulantes	0	0	0	0	0
Otros Activos Circulantes	0	0	0	0	0
Activo No Circulante	30,071,547,758	2,923,222,468	2,590,280,246	30,404,489,981	332,942,223
Inversiones Financieras a Largo Plazo	1,657,410,643	2,842,343,324	2,587,325,157	1,912,428,810	255,018,167
Derechos a Recibir Efectivo o Equivalentes a Largo Plazo	50,012,653	90	1,872,872	48,139,871	(1,872,782)
Bienes Inmuebles, Infraestructura y Construcciones en Proceso	27,586,613,089	68,452,157	768,565	27,654,296,681	67,683,592
Bienes Muebles	2,077,346,679	11,575,430	313,652	2,088,608,457	11,261,778
Activos Intangibles	94,186,103	851,468	0	95,037,571	851,468
Depreciación, Deterioro y Amortización Acumulada de Bienes	(1,530,104,615)	0	0	(1,530,104,615)	0
Activos Diferidos	5,045,000	0	0	5,045,000	0
Estimación por Pérdida o Deterioro de Activos no Circulantes	0	0	0	0	0
Otros Activos no Circulantes	131,038,206	0	0	131,038,206	0

Bajo protesta de decir verdad declaramos que los Estados Financieros y sus Notas son razonablemente correctos y responsabilidad del emisor.

Elaboró.
EL DIRECTOR DE CONTABILIDAD

MARIO SALAZAR NOYOLA

Vo.Bo.
EL SUBSECRETARIO DE INGRESOS

RICARDO OLIVARES SÁNCHEZ

Vo. Bo.
LA SUBSECRETARIA DE EGRESOS

GABRIELA MONSERRAT BASURTO ÁVILA

Autorizó
EL SECRETARIO DE FINANZAS

JORGE MIRANDA CASTRO



Avance de Gestión de Información Financiera 2018
Ente Público: Poder Ejecutivo del Estado de Zacatecas
Estado Analítico de la Deuda y Otros Pasivos
Del 1 de enero al 30 de junio de 2018

(Pesos)

Denominación de las Deudas		Moneda de Contratación	Institución o País Acreedor	Saldo Inicial del Periodo	Saldo Final del Periodo
DEUDA PÚBLICA				7,443,630,062	7,412,899,241
Corto Plazo					
Deuda Interna					
	Instituciones de Crédito	Pesos Mexicanos	BANORTE	35,750,097	18,567,336
	Instituciones de Crédito	Pesos Mexicanos	BANOBAS SNC	24,385,602	12,665,019
	Instituciones de Crédito	Pesos Mexicanos	BANOBAS SNC	3,849,277	2,021,800
	Títulos y Valores			0	0
	Arrendamientos Financieros			0	0
Deuda Externa					
	Organismos Financieros Internacionales			0	0
	Deuda Bilateral			0	0
	Títulos y Valores			0	0
	Arrendamientos Financieros			0	0
Subtotal a Corto Plazo				63,984,977	33,254,157
Largo Plazo					
Deuda Interna					
	Instituciones de Crédito	Pesos Mexicanos	BANOBAS SNC	198,458,139	198,458,139
	Instituciones de Crédito	Pesos Mexicanos	BANORTE	3,975,514,112	3,975,514,112
	Instituciones de Crédito	Pesos Mexicanos	BANOBAS SNC	2,741,659,502	2,741,659,502
	Instituciones de Crédito	Pesos Mexicanos	BANOBAS SNC	464,013,332	464,013,332
	Títulos y Valores			0	0
	Arrendamientos Financieros			0	0
Deuda Externa					
	Organismos Financieros Internacionales			0	0
	Deuda Bilateral			0	0
	Títulos y Valores			0	0
	Arrendamientos Financieros			0	0
Subtotal a Largo Plazo				7,379,645,085	7,379,645,085
OTROS PASIVOS				4,769,395,890	3,624,399,203
	Otros Documentos por Pagar a Corto Plazo	Pesos Mexicanos	INTERACCIONES	300,000,000	0
	Otros Documentos por Pagar a Corto Plazo	Pesos Mexicanos	INTERACCIONES	500,000,000	0
	Otros Documentos por Pagar a Corto Plazo	Pesos Mexicanos	BANORTE	0	100,000,000
	Otros Documentos por Pagar a Corto Plazo	Pesos Mexicanos	SCOTIABANCK INVERL	0	400,000,000
	Otros Documentos por Pagar a Corto Plazo	Pesos Mexicanos	DIVERSOS PASIVOS	3,969,395,889	3,124,399,202
TOTAL DEUDA Y OTROS PASIVOS				12,213,025,952	11,037,298,444

Bajo protesta de decir verdad declaramos que los Estados Financieros y sus Notas son razonablemente correctos y responsabilidad del emisor.

Elaboró
EL DIRECTOR DE CONTABILIDAD

MARIO SALAZAR NOYOLA

Vo.Bo.
EL SUBSECRETARIO DE INGRESOS

RICARDO OLIVARES SÁNCHEZ

Vo.Bo.
LA SUBSECRETARIA DE INGRESOS

GABRIELA MONSERRAT BASURTO ÁVILA

Autorizó
EL SECRETARIO DE FINANZAS

JORGE MIRANDA CASTRO



Avance de Gestión de Información Financiera 2018
Ente Público: Poder Ejecutivo del Estado de Zacatecas
Informe Sobre Pasivos Contingentes
Al 30 de junio de 2018

(Pesos)

Municipio	Acreedor	Saldo Inicial del Periodo	Saldo Final del Periodo
NO APLICA			

Bajo protesta de decir verdad declaramos que los Estados Financieros y sus Notas son razonablemente correctos y responsabilidad del emisor.

Elaboró
EL DIRECTOR DE CONTABILIDAD

MARIO SALAZAR NOYOLA

Vc. Bo.
EL SUBSECRETARIO DE INGRESOS

RICARDO OLIVARES SÁNCHEZ

Vc. Bo.
LA SUBSECRETARIA DE EGRESOS

GABRIELA MONSERRAT BASURTO ÁVILA

Autorizó
EL SECRETARIO DE FINANZAS

JORGE MIRANDA CASTRO

PODER EJECUTIVO DEL ESTADO DE ZACATECAS

I) NOTAS A LOS ESTADOS FINANCIEROS

Con el fin de dar cumplimiento a los artículos 46 y 49 de la Ley General de Contabilidad Gubernamental, se acompañan las notas a los estados financieros, en atención a los postulados de revelación suficiente e importancia relativa para que la información que se presenta sea de mayor utilidad a los usuarios, en el presente documento se pueden encontrar:

- a) Las notas de desglose;
- b) Las notas de memoria (cuentas de orden), y
- c) Las notas de gestión administrativa.

a) NOTAS DE DESGLOSE

I) NOTAS AL ESTADO DE SITUACIÓN FINANCIERA

El formato con el que se presenta el Estado de Situación Financiera al 30 de junio de 2018 y al 31 de diciembre de 2017, corresponde al que contiene el Acuerdo por el que se reforma el Capítulo VII del Manual de Contabilidad Gubernamental, emitido por el CONAC y publicado en el Diario Oficial de la Federación con fecha 06 de octubre de 2014, mismo que fue publicado en el Periódico Oficial del Estado de Zacatecas, el 11 de octubre de 2014, por el CACEZAC.

Activo

Efectivo y Equivalentes

1. El apartado de **Efectivo y Equivalentes** al 30 de junio de 2018, refleja un saldo de **2,972.7** millones de pesos, está integrado por el resultado de cuatro cuentas: **Efectivo**, por un importe de **2.1** millones de pesos, que corresponde a recursos en efectivo o en cheque recaudados a través de las Oficinas Recaudadoras o Kioscos Electrónicos de la Secretaría de Finanzas pendientes de depositar bancariamente al cierre del período; **Bancos/Tesorería**, por **244.1** millones de pesos, que representa el saldo contable disponible en las Cuentas Bancarias a la fecha que se informa; **Inversiones Temporales (hasta 3 meses)**, por **2,716.3** millones de pesos, corresponde a las inversiones de recursos en instituciones bancarias, todas contratadas a corto plazo; **Fondos con afectación específica** por **2.8** millones de pesos; y **Otros Efectivos y Equivalentes**, por **7.3** millones de pesos, que corresponde a las Remesas de Fondo con las que operan las Oficinas Recaudadoras.

Efectivo y Equivalentes		
Cuenta	Descripción	Saldo al 30 de junio 2018
1111	Efectivo.	2,143,356
1112	Bancos /Tesorería.	244,110,352
1114	Inversiones Temporales (hasta 3 meses).	2,716,326,665
1115	Fondo con afectación específica	2,854,137
1119	Otros Efectivos y Equivalentes.	7,312,889
Total		2,972,747,399

Derechos a Recibir, Efectivo o Equivalentes

2. A continuación se presenta una desagregación por su vencimiento en días a 90, 180, menor o igual a 365 y mayor a 365, del monto registrado en los derechos a recibir efectivo y equivalentes, y bienes o servicios a recibir, (excepto cuentas por cobrar de contribuciones o fideicomisos que se encuentran dentro de inversiones financieras, participaciones y aportaciones de capital).

Derechos a Recibir Efectivo o Equivalentes y Bienes y Servicios a Recibir.		Vencimiento en días			
Cuenta	Descripción	90	180	<=365	>365
	Derechos a Recibir Efectivo o Equivalentes				
1122	Cuentas por Cobrar a Corto Plazo	259,947,457			
1123	Deudores Diversos	78,375,661			
1124	Ingresos por Recuperar a Corto Plazo	36,769,259			
1125	Deudores por Anticipo de Tesorería	82,067,949			
1126	Préstamos Otorgados a Corto Plazo	491,320,073			
1129	Otros Derechos a Recibir Efec. y Equivalentes	122,897,449			
	Derechos a Recibir Bienes o Servicios				
1131	Ant. a Proveedores por Adq. De Bienes y Serv.	10,001,684			
1134	Ant. a Contratistas por Obras Públicas	97,612,009			
	Total	1,178,991,543	0	0	0

El monto registrado de **Derechos a Recibir, Efectivo o Equivalentes**, a la fecha de corte, importa la cantidad de **1,071.3** millones de pesos; su saldo se integra por seis cuentas: **Cuentas por Cobrar**, por un importe de **259.9** millones de pesos, principalmente se refiere a ingresos devengados pendientes de recaudar por conceptos distintos a impuestos, derechos, productos y aprovechamientos, así como el registro de los cheques devueltos pendientes de cobro; **Deudores Diversos**, por **78.3** millones de pesos, se integra principalmente por los saldos que al 30 de junio de 2018 quedaron pendientes de depositar por parte de las Oficinas Recaudadoras,

así como recursos que fueron otorgados a los Coordinadores Administrativos de las Dependencias del Poder Ejecutivo para cubrir gastos y que están pendientes de comprobar; **Ingresos por recuperar**, por **36.7** millones de pesos, corresponde a los pagos en parcialidades pendientes de recuperar; **Deudores por Anticipos de Tesorería**, por **82** millones de pesos, refleja el importe de los fondos revolventes y viáticos otorgados a las Dependencias Centralizadas, incluye el fondo revolvente de las Oficinas Recaudadoras y los Kioscos; **Préstamos Otorgados**, por **491.3** millones de pesos, son financiamientos otorgados, principalmente a Municipios, Organismos Municipales operadores de Agua, Órganos Autónomos, Instituciones Educativas y personas físicas; **Otros Derechos a recibir Efectivo o Equivalentes a Corto Plazo**, por **122.8** millones de pesos, representa los recursos que el estado tiene derecho a recuperar de los beneficiarios de programas de Mejoramiento de Vivienda, así como las contribuciones por acreditar, tales como el subsidio al empleo pagado; también incluye los importes pendientes de recuperar derivados de los descuentos efectuados por la Secretaría de Hacienda y Crédito Público directamente a las Participaciones del Estado, por adeudos de entes públicos estatales y municipales con instituciones tales como el SAT, el IMSS, el ISSSSTE, el FOVISSSTE y la CONAGUA.

Derechos a Recibir Efectivo o Equivalentes		
Cuenta	Descripción	Saldo al 30 de junio 2018
1122	Cuentas por Cobrar a Corto Plazo	259,947,457
1123	Deudores Diversos	78,375,661
1124	Ingresos por Recuperar a Corto Plazo	36,769,259
1125	Deudores por Anticipo de Tesorería	82,067,949
1126	Préstamos Otorgados a Corto Plazo	491,320,073
1129	Otros Derechos a Recibir Efec. y Equivalentes	122,897,449
	Total	1,071,377,849

Derechos a Recibir Bienes o Servicios.

3. Con respecto a los **Bienes o Servicios a Recibir**, éstos reflejan un saldo de **107.6** millones de pesos, de los cuales corresponden a **Anticipo a Proveedores por Adquisición de Bienes y Servicios** por un importe **10** millones de pesos y a **Anticipos a Contratistas por Obras Públicas a Corto Plazo** por un importe de **97.6** millones de pesos, los cuales se otorgaron de acuerdo a las condiciones pactadas en los contratos, para la ejecución de obras públicas, que se encuentran en proceso y pendientes de amortizar a la fecha del informe.

Derechos a Recibir en Bienes o Servicios		
Cuenta	Descripción	Saldo al 30 de junio 2018
1131	Ant. a Proveedores por Adq. De Bienes y Serv.	10,001,684
1134	Ant. a Contratistas por Obras Públicas	97,612,009
Total		107,613,694

Inversiones Financieras.

4. Corresponde a las aportaciones de recursos a Fideicomisos, Mandatos y Contratos Análogos, al 30 de junio de 2018 se tienen registrados **1,912.4** millones de pesos, los cuales representan el saldo contable de los recursos disponibles en las instituciones fiduciarias a la fecha de corte, de la totalidad de Fideicomisos Públicos sin estructura, Mandatos y Contratos Análogos del Poder Ejecutivo del Estado de Zacatecas. A continuación se detalla la información de los Fideicomisos que integran este saldo:

Fideicomisos		
No. ID	Descripción	Saldo al 30 de junio 2018
1	Fideicomiso INVEX 1121 Operación	69,683,928
2	Fideicomiso Irrevocable de Inversión Administración y Fuente de Pago Núm. 1513	7,220,065
4	Fideicomiso Fondo Metropolitano	72,588,966
5	Fideicomiso del Fondo de Financiamiento al Campo de Zacatecas No. 3132013278	3,253,956
6	Fideicomiso Forestal	541,619
7	Fideicomiso Manutención (Antes Pronabes)	28,317,709
8	Fideicomiso Fondo Mixto de Fomento a la Investigación Científica y Tecnológica	247,044,288
10	Fideicomiso Programa Migrantes Invierte en el Estado de Zacatecas	22,351
11	Fideicomiso Público Para la Promoción y Desarrollo Minero	282,321
12	Fideicomiso Estatal de Fondos para el Desarrollo Social Subcta. (2) SEMUJER	23,592,913
13	Fideicomiso Estatal de Fondos para el Desarrollo Social Subcta. (3) FOPRODE	19,302,759
15	Fideicomiso Fondo de Apoyo Especial a la Inversión del Frijol	36,312,814
17	Fideicomiso en Materia de Modernización Integral de la Admón. Hacendaria Estatal	1,275,705
19	Fideicomiso Para Apoyar los Sistemas de Enseñanza Vivencial e Indagatoria	11,995,213
20	Fideicomiso de Tecnologías Educativas e Informativas	2,037,592
21	Fideicomiso Impuesto Sobre Nómina o de Inversión y Admón. del Desarrollo Eco. del Edo.	304,600,971
23	Fideicomiso Estatal de Escuelas de Calidad	13,259,247
24	Fideicomiso de Fomento Agropecuario del Estado de Zacatecas	894,703,285
25	Fideicomiso Fondo de Financiamiento al Campo de Zacatecas No. 11156-06-58	15,075,489
26	Fideicomiso Jóvenes Emprendedores	8,436,446
27	Fideicomiso Para la Implementación del Sistema de Justicia Penal en el Estado de Zac.	29,412,689
28	Fideicomiso Para la Promoción Turística de Zacatecas	- 1,208,337
29	Fideicomiso INVEX 2697 Operación	936,431
30	Fideicomiso Atención a Víctimas del Estado	4,053,132
31	Fideicomiso Fondo Ganadero de Zacatecas No. 11155-06-58	361,535
32	FIDEINVEX Reserva Crediticia BANOBRAS	54,955,302
33	FIDEINVEX Reserva Crediticia BANORTE	64,370,422
	Total	1,912,428,811

Asimismo, se incluyen dentro de las Inversiones Financieras a Largo Plazo, los fideicomisos INVEX 1121 y 2697, los cuales se refieren a las reservas constituidas como parte de la garantía de los créditos a largo plazo contratados; anteriormente, estas reservas se reflejaban dentro de los Activos Diferidos. La integración de su saldo, se detalla a continuación:

1213 Fideicomiso INVEX 1121	
Descripción	Saldo al 30 de junio 2018
Reserva Crediticia Banobras-PROFISE	1,527,342
Reserva Crediticia Banobras 2017	45,728,108
Reserva Crediticia Banorte 2017	64,370,422
Reserva Crediticia Banobras B.	7,699,852
Fideicomiso INVEX 1121 Operación	69,683,928
Total :	189,009,652.00

1213 Fideicomiso INVEX 2697	
Descripción	Saldo al 30 de junio 2018
Fideicomiso INVEX 2697	936,431
Total	936,431

Derechos a Recibir Efectivo o Equivalentes a Largo Plazo

- En referencia a los Efectivos o Equivalente a Largo Plazo, expresan un saldo de **48.1** millones de pesos, los cuales corresponden a **Otros Derechos a Recibir Efectivos o Equivalentes** que reflejan los adeudos por municipio del programa “Vivah tu Casa”, el cual es operado

por la Subsecretaría de Vivienda de la Secretaría de Infraestructura, este programa tiene contemplada la recuperación de estos recursos en un período superior a doce meses.

1229 Otros Derechos a Recibir Efectivos o Equivalentes a Largo Plazo	
Descripción	Saldo al 30 de junio de 2018
Secretaría de la Vivienda	44,901,245
Secretaría desarrollo Urbano Vivienda y Ordenamiento Territorial	3,238,626
Total	48,139,871

Bienes Inmuebles, Muebles e Intangibles.

6. **Los Bienes Inmuebles, Infraestructura y Construcciones en Proceso**, integrados por los siguientes conceptos: Terrenos, Viviendas, Edificios No Habitacionales, Infraestructura, Construcciones en Proceso de Bienes de Dominio Público, Construcciones en Proceso en Bienes Propios y Otros Bienes Inmuebles, son por el orden de los **27,654.2** millones de pesos, para dar cumplimiento a la normatividad emitida por el Consejo Nacional de Armonización Contable desde el ejercicio 2014, se realizó la depuración de estas cuentas, así como la inclusión de los bienes muebles e inmuebles resguardados por la Secretaría de Educación, los cuales no se encontraban dentro de la contabilidad del Poder Ejecutivo, por estas acciones se reflejó en el ejercicio 2014 un incremento significativo en este rubro. Así mismo, desde el ejercicio 2014 se le dio el tratamiento de Bienes en Comodato, a aquellos bienes en posesión de los Organismos Públicos Descentralizados y fueron reclasificados de los bienes inmuebles los considerados como bienes arqueológicos, artísticos e históricos de acuerdo a los documentos emitidos por el Instituto Nacional de Antropología e Historia. Los bienes inmuebles “Edificios no Habitacionales” se reportan a valores catastrales, todos los demás se reflejan a valor histórico.

Bienes Inmuebles, Infraestructura y Construcciones en Proceso		
Cuenta	Descripción	Saldo al 30 de junio 2018
1231	Terrenos.	725,228,359
1232	Viviendas.	34,477,320
1233	Edificios No Habitacionales.	18,065,423,817
1234	Infraestructura.	186,471,024
1235	Construcciones en Proceso en Bienes de Dominio Público.	5,734,106,536
1236	Construcciones en Proceso en Bienes Propios.	1,248,988,104
1239	Otros Bienes Inmuebles.	1,659,601,522
Total		27,654,296,681

7. Los **Bienes Muebles**, como el Mobiliario y Equipo de Administración, el Mobiliario y Equipo Educacional y Recreativo, el Equipo e Instrumental Médico y de Laboratorio, el Equipo de Transporte, el Equipo de Defensa y Seguridad, la Maquinaria, Otros Equipos y Herramientas, las Colecciones, Obras de Arte y Objetos Valiosos, arrojan un saldo de **2,088.6** millones de pesos, todos estos bienes se encuentran registrados a valor histórico o valor razonable.

Bienes Muebles		
Cuenta	Descripción	Saldo al 30 de junio 2018
1241	Mobiliario y Equipo de Administración.	788,559,164
1242	Mobiliario y Equipo Educacional y Recreativo.	116,553,017
1243	Equipo e Instrumental Médico y de Laboratorio.	25,579,843
1244	Equipo de Transporte.	869,244,292
1245	Equipo de Defensa y Seguridad.	38,566,728
1246	Maquinaria, Otros Equipos y Herramientas.	233,625,197
1247	Colecciones, Obras de Arte y Objetos Valiosos.	16,480,216
1248	Activos Biológicos.	0
Total		2,088,608,457

8. **Los Activos Intangibles**, integrados por el Software y las Licencias, reportan un saldo al 30 de junio del 2018 de **95 millones de pesos**.

Activos Intangibles		
Cuenta	Descripción	Saldo al 30 de junio 2018
1251	Software	80,700,804
1254	Licencias	14,336,767
	Total	95,037,571

9. **Depreciación Acumulada de Bienes Muebles**. Tomando como base las “Principales Reglas de Registro y Valoración del Patrimonio (elementos generales)”, las “Reglas Específicas para el Registro y Valoración del Patrimonio”, y los “Parámetros de Estimación de Vida Útil”, emitidos por el CONAC, se tiene registrada una Depreciación Acumulada de Bienes Muebles al 30 de junio de 2018, por un importe de **(1,530.1)** millones de pesos.

Depreciación Acumulada de Bienes Muebles		
Sub-Cuenta	Descripción	Saldo al 30 de junio de 2018
1241	Mobiliario y equipo de administración	(571,927,819)
1242	Mobiliario y equipo educacional y recreativo	(105,876,785)
1243	Equipo e instrumental médico y de laboratorio	(20,733,174)
1244	Equipo de transporte	(722,774,801)
1246	Maquinaria otros equipos y herramientas	(73,362,600)
1251	Software	(30,269,053)
1254	Licencias	(5,160,383)
	Total	(1,530,104,615)

Activos Diferidos.

10. Activos Diferidos, arroja un saldo de **5 millones de pesos**, integrada por los Estudios y Proyectos y Otros Activos Diferidos correspondientes a convenio de garantía de la Comisión Federal de Electricidad.

Activos Diferidos		
Cuenta	Descripción	Saldo al 30 de junio 2018
1271	Estudios, formulación de proyectos	5,000,000
1279	Otros Activos Diferidos	45,000
Total		5,045,000

Otros Activos No Circulantes.

11. Se incluyen en el saldo de esta cuenta los bienes que se encuentran en posesión y que fueron entregados en comodato a los Organismos Públicos Descentralizados, el cual asciende a **131 millones de pesos**.

1293 Bienes en comodato		
Cuenta	Descripción	Saldo al 30 de junio 2018
1293-1241	Muebles de oficina y estantería	23,213,040
1293-1242	Mobiliario y equipo educa	1,945,494
1293-1243	Equipo e instrumental médico	6,551,909
1293-1244	Equipo de transporte	95,519,296
1293-1245	Otros	2
1293-1246	Maquinaria otros equipos	3,608,055
1293-1247	Otros	15,696
1293-1251	Software	184,714
Total		131,038,206

PASIVO.

1. El importe total de los **Pasivos** que se reflejan en el Estado de Situación Financiera, asciende a la cantidad de **11,037.2** millones de pesos, integrado 16 Cuentas, a continuación se presenta su desagregación:

Cuenta	Pasivo Descripción	Vencimiento en días		
		90	<=365	>365
2111	Servicios Personales por Pagar a Corto Plazo	97,252,816		
2112	Proveedores por Pagar a Corto Plazo.	335,851,496		
2113	Contratistas por Obras Públicas por Pagar a Corto Plazo	10,645,868		
2114	Participaciones y Aportaciones por Pagar a Corto Plazo	174,060,886		
2115	Transferencias Otorgadas por Pagar a Corto Plazo	157,643,255		
2116	Intereses Comisiones y otros gastos de la Deuda Pública por Pagar a C.P.	109,283,258		
2117	Retenciones y Contribuciones por Pagar a Corto Plazo.	377,023,206		
2118	Devoluciones de la Ley de Ingresos por Pagar a Corto Plazo	1,942,998		
2119	Otras Cuentas Por Pagar a Corto Plazo.	942,355,490		
2129	Otros documentos por Pagar a Corto Plazo	500,000,001		
2131	Porción a corto plazo de la deuda pública interna		33,254,156	
2161	Fondo en Garantía a Corto Plazo	5,021,169		
2164	Fondo de Fideicomisos Mandatos y Contratos Análogos a Corto Plazo	74,329,503		
2179	Otras Provisiones a Corto Plazo	469,824,204		
2199	Otros Pasivos Circulantes	369,165,053		
2233	Préstamos de la Deuda Pública Interna por Pagar Largo Plazo			7,379,645,085
	Subtotal	3,624,399,203	33,254,156	7,379,645,085
	Total	11,037,298,444		

Cuentas por Pagar a Corto Plazo.

2. Las **Cuentas por Pagar a Corto Plazo** que incluyen Servicios Personales, Proveedores, Contratistas por Obras Públicas, Participaciones y Aportaciones, Transferencias Otorgadas, Intereses, Comisiones y Otros Gastos de la Deuda Pública, así como Retenciones y Contribuciones, arrojan un saldo de **2,206** millones de pesos.

Cuentas por Pagar a Corto Plazo		
Cuenta	Descripción	Saldo al 30 de junio 2018
2111	Servicios Personales por Pagar a Corto Plazo.	97,252,816
2112	Proveedores por Pagar a Corto Plazo.	335,851,496
2113	Contratistas por Obras Públicas por Pagar a Corto Plazo.	10,645,868
2114	Participaciones y Aportaciones por Pagar a Corto Plazo	174,060,886
2115	Transferencias Otorgadas por Pagar a Corto Plazo.	157,643,255
2116	Intereses Comisiones y otros gastos de la Deuda Pública por Pagar a C.P.	109,283,258
2117	Retenciones y Contribuciones por Pagar a Corto Plazo.	377,023,206
2118	Devoluciones de la Ley de Ingresos por Pagar a Corto Plazo	1,942,998
2119	Otras Cuentas por Pagar a Corto Plazo	942,355,490
Total		2,206,059,273

Documentos por Pagar a Corto Plazo.

3. En la cuenta de **Otros Documentos por Pagar a Corto Plazo**, se tiene el registro de los financiamientos a corto plazo contratados con Scotiabank y BANORTE para resolver necesidades temporales de flujo, su saldo al 30 de junio de 2018 asciende a **500 millones de pesos**, a continuación se detalla su integración y comportamiento durante el ejercicio 2018:

Acreedor	Destino de la Deuda	Contratación					Saldo Contable Inicial	Disposición	Servicios de las Obligaciones Financieras a Corto Plazo				Saldo Contable Final
		Fecha de Contratación	Plazo	Fecha de Vencimiento	Tasa de Interés	Importe			Monto de Capital Pagado			Intereses y Comisiones	
									Con Cargo Presupuestal	Sin Cargo Presupuestal	Total		
B. INTERACCIONES 17	Gasto de Operación	29-nov-17	12 meses	29-oct-18	TIIE + 0.68	500,000,000	500,000,000	0	150,000,000	350,000,000	500,000,000	4,843,163	0.00
B. INTERACCIONES 17 "MUN"	Gasto de Operación	29-nov-17	7 meses	29-jun-18	TIIE + 0.68	300,000,000	300,000,000	0	0	300,000,000	300,000,000	7,330,524	0.00
BANORTE	Gasto de Operación	18-jun-18	12 meses	17-jun-19	TIIE + 0.52	100,000,000	0	100,000,000	0	0	0	0	100,000,000
SCOTIABANK INVERLAT	Gasto de Operación	21-jun-18	13 meses	20-jul-19	TIIE + 0.44	400,000,000	0	400,000,000	0	0	0	0	400,000,000
VARIOS	Comisión										0	0	0.00
TOTALES						1,300,000,000	800,000,000	500,000,000	150,000,000	650,000,000	800,000,000	12,173,687	500,000,000

Porción a Corto Plazo de la Deuda Pública a Largo Plazo.

- La cuenta de Deuda Pública Interna, refleja un saldo de **33.2** millones de pesos al 30 de junio de 2018, y representa el importe que de la Deuda Pública Total, tienen su vencimiento en este ejercicio, la información en forma detallada de esta cuenta, se incluye en el Estado Financiero denominado Reporte Analítico de Deuda Pública al 30 de junio de 2018.

Fondos y Bienes de Terceros en Garantía o Administración a Corto Plazo.

- Incluye la cuenta de **Fondos en Garantía a Corto Plazo**, en la cual se tiene el registro de las fianzas depositadas en la Secretaría de Finanzas, y la cuenta de **Fondos de Fideicomisos Mandatos y Contratos Análogos a Corto Plazo**, que se refiere a los recursos en proceso de trámite para ser depositados a los Fideicomisos, su saldo al 30 de junio de 2018 se detalla a continuación:

Fondos y Bienes de Terceros en Garantía y/o Administración a Corto Plazo		
Cuenta	Descripción	Saldo al 30 de junio 2018
2161	Fondos en Garantía a Corto Plazo	5,021,169
2164	Fondos de Fideicomisos Mandatos y Contratos Análogos a Corto Plazo	74,329,503
	Total	79,350,672

Provisiones a Corto Plazo.

6. En la cuenta de **Otras Provisiones a Corto Plazo**, cuyo saldo refleja la cantidad de **469.8** millones de pesos, corresponde a los saldos de las provisiones de recursos presupuestales, representan compromisos de gasto, adquisiciones devengadas, la construcción de obras públicas y pedidos debidamente asignados a proveedores de bienes o servicios, que se tenían contratados o comprometidos y que a la fecha de corte se encuentran en proceso y pendientes de pago.

Otros Pasivos a Corto Plazo.

7. La cuenta de **Otros Pasivos a Corto Plazo**, refleja un saldo de **369.1** millones de pesos, y corresponde al registro temporal de la recaudación de recursos ajenos y a otros compromisos de pago cuyo origen no es presupuestal.

Deuda Pública a Largo Plazo.

8. Con respecto a la información de deuda pública, su saldo asciende a **7,379.6** millones de pesos, y representa el importe de la Deuda Pública total, que tendrá su vencimiento para pago en un término superior a doce meses, la información en forma detallada de esta cuenta, se incluye en el Estado Financiero denominado Reporte Analítico de Deuda Pública al 30 de junio de 2018.

II) NOTAS AL ESTADO DE ACTIVIDADES

1. El formato con el que se presenta el Estado de Actividades del 1 de enero al 31 de diciembre de 2017 y del 1 de enero al 30 de junio de 2018, corresponde al que contiene el Acuerdo por el que se reforma el Manual de Contabilidad Gubernamental, emitido por el CONAC y publicado en el Diario Oficial de la Federación con fecha 27 de diciembre de 2017, mismo que fue publicado en el Periódico Oficial del Estado de Zacatecas, el 03 de febrero de 2018, por el CACEZAC.

Ingresos y Otros Beneficios

2. El monto total de Ingresos y Otros Beneficios que se reportan en el Estado de Actividades, asciende a la cantidad de **17,223** millones de pesos, este importe se desglosa en los rubros de: Ingresos de la Gestión, participaciones y aportaciones, transferencias, subsidios, otras ayudas y asignaciones, y otros ingresos y beneficios, según se detalla en las notas siguientes al tercer nivel del Clasificador por Rubro de Ingresos.
3. El rubro de Impuestos, asciende a **669.1** millones de pesos, en el cuadro siguiente se desglosa en sus diferentes tipos y clases.

Ingresos de la Gestión (Rubro, Tipo y Clase).	
Impuestos	Importe
Impuestos Sobre Los Ingresos	305,727
Impuesto S/Rifas Apuestas Juegos Permitidos Y Con	305,727
Impuestos S/Patrimonio	69,159,242
Adquisición De Bienes Muebles	17,779,504
Impuesto Para La Universidad Autónoma De Zacatecas	0
Tenencia Estatal	51,379,738

Impuesto Sobre Producción, El Consumo Y Transacción	5,557,787
Impuestos S/Servicio De Hospedaje	5,557,787
Impuesto Sobre Nómina Y Asimilables	318,218,478
Impuesto Sobre Nómina	318,218,478
Impuestos Ecológicos	12,940,017
Impuesto Ecológico	12,940,017
Accesorios De Impuestos	1,266,598
Accesorios De Adquisición De Bienes Muebles	43
Accesorios De Tenencia Estatal	712,870
Accesorios De Imp. S/Servicios De Hospedaje	26,582
Accesorios de Impuestos al comercio exterior	0
Accesorios De Impuesto Sobre Nomina	509,779
Accesorios De Impuesto Ecológico	0
Accesorios de Impuesto vta. final de bebidas c/cont.	0
Accesorios de Impuestos	17,324
Otros Impuestos	261,751,077
Impuesto Adicional para la Infraestructura	164,516,178
Impuesto Para La Universidad Autónoma De Zacatecas	97,234,899
Total	669,198,926

4. El rubro de **Contribuciones de Mejoras**, asciende a **76.1** millones de pesos, en el cuadro siguiente se desglosa en sus diferentes tipos y clases. Cabe mencionar que el desglose que se presenta del Rubro de Contribuciones de Mejoras, no coincide con el importe reflejado en los Estados Presupuestales sobre el Ejercicio de la Ley de Ingresos en este renglón, debido a que el Estado de Actividades se construye con base en el Plan de Cuentas, en el cual se consideran las “Contribuciones de Mejoras No Comprendidos en las Fracciones de la Ley de Ingresos Causados en Ejercicios Fiscales Anteriores pendientes de Liquidación o Pago” en una cuenta distinta a la de Contribuciones de Mejoras.

Ingresos de la Gestión (Rubro, Tipo y Clase).	
Contribuciones De Mejoras	Importe
Contribuciones De Mejoras Por Obras Publicas	
Programa 3 X 1 para migrantes	76,184,027
Total	76,184,027

5. El rubro de **Derechos**, asciende a **504.5** millones de pesos, en el cuadro siguiente se desglosa en sus diferentes tipos y clases.

Ingresos de la Gestión (Rubro, Tipo y Clase).	
Derechos	Importe
Derechos Por La Prestación De Servicios	500,771,048
Servicios De La Secretaria General De Gobierno	489,948
Servicios De La Coordinación General Jurídica	7,359,371
Servicios de la Subsecretaría de Transporte	4,351,114
Servicios De La Secretaria De Finanzas	459,996,418
Servicios De La Secretaría De Infraestructura	2,322,753
Servicios De La Secretaría De La Función Pública	779,431
Servicios De La Secretaría De Educación	908,010
Servicios De La Secretaría Del Agua Y Medio Ambiente	338,426
Servicios De La Secretaría De Seguridad Pública	24,113,384
Servicios De La Secretaria De Administración	32,800
Servicios De La Procuraduría General De Justicia	79,394
Accesorios De Derechos	1,722,768
Otros Derechos	2,053,046
Total	504,546,863

6. El rubro de **Productos de Tipo Corriente**, asciende a **28.7** millones de pesos, en el cuadro siguiente se desglosa en sus diferentes tipos y clases:

Ingresos de la Gestión (Rubro, Tipo y Clase).	
Productos de Tipo Corriente	Importe
Productos Derivados del Uso y Aprovechamiento de Bienes no Sujetos al Régimen de dominio Público	3,647,872
Producto de Bienes Muebles e Inmuebles	3,647,872
Enajenación De Bienes Muebles No Sujetos A Ser Inventariados	6,500
Accesorios De Productos	0
Otros Productos Que Generan Ingresos Corrientes	25,073,310
Papel Especial	1,557,234
Capitales y Valores Del Estado	10,028,341
Periódico Oficial	22,991
Aviso Judicial Adm., Edicto, Notificación	1,621,247
Venta De Bases.	150,903
Dirección de Fraccionamientos Rurales	2,146
Otros Productos	360,448
Patrocinios	11,330,000
Total	28,727,682

7. El rubro de **Aprovechamientos de Tipo Corriente**, asciende a **165.2** millones de pesos, en el cuadro siguiente se desglosa en sus diferentes tipos y clases.

Ingresos de la Gestión (Rubro, Tipo y Clase).	
Aprovechamientos de Tipo Corriente	Importe
Multas	10,006,595
Indemnizaciones	24,687,972
Reintegros	34,847,021
Accesorios De Aprovechamientos	4,567,573
Honorarios	0
	2,289
Gastos De Ejecución (C. De O.)	115,566
Recargos	4,176,993
Multas Del Estado	277,303
Otros Aprovechamientos	91,118,215
Donativos herencias y legados	2
Aportaciones	100,000
Aportación para varios prog educación med sup	0
Financiamientos	0
Arrendamiento de maquinaria pesada	0
Centro de acopio	0
Medallas conmemorativas	552,245
Maestros comisionados	0
Promoción turismo	0
Gastos indirectos seplader	0

Inscripción al censo fiscal	0
Centro interactivo de ciencias zigzag	0
Reunión de funcionarios fiscales	0
Otros aprovechamientos	77,926,049
Otros aprovechamientos sec	0
Fianzas	0
Otros de cauciones fianzas y depósitos	0
Extinción de fideicomisos	0
Instituto de formación profesional	282,931
Ejercicio fiscal de apertura reactivación	0
Ejercicio fiscal de apertura reactivación	0
Ejercicio fiscal de apertura	12,256,988
Total	165,227,375

8. El apartado de **Ingresos no Comprendidos en las Fracciones de la Ley de Ingresos Causados en Ejercicios Fiscales Anteriores Pendientes de Liquidación o Pago**, asciende a 7 millones de pesos, a continuación se presenta su desagregación. Es importante comentar que este apartado no se refleja en los Estados Presupuestales sobre el Ejercicio de la Ley de Ingresos, ya que el Estado de Actividades, se construye con base en el Plan de Cuentas, incluyendo estos ingresos en el último renglón de los Ingresos de la Gestión; sin embargo, de acuerdo al Clasificador por Rubro de Ingreso, este concepto no es un rubro independiente, sino que se incluye en la parte final de los rubros de Impuestos, Contribuciones de Mejoras, Derechos, Productos de Tipo Corriente y Aprovechamientos de Tipo Corriente respectivamente.

Ingresos de la Gestión (Rubro, Tipo y Clase).	
Ingresos no Comprendidos en las Fracciones de la Ley de Ingresos Causados en Ejercicios Fiscales Anteriores Pendientes de Liquidación o Pago	Importe
Impuestos No Comprendidos En Las Fracciones de la Ley de Ingresos Causados en Ejercicios Fiscales Anteriores Pendientes de Liquidación o Pago	0
Contribuciones De Mejoras No Comprendidas En Las Fracciones De La Ley De Ingresos Causada en Ejercicios Fiscales Anteriores Pendientes de Liquidación o Pago	7,011,322
Derechos No Comprendidos En Las Fracciones De La Ley De Ingresos Causados En Ejercicios Fiscales Anteriores Pendientes De Liquidación O Pago	0
Derechos No Comprendidos En Las Fracciones De La Ley De Ingresos Causados En Ejercicios Fiscales Anteriores Pendientes De Liquidación O Pago	0
Total	7,011,322

9. El rubro de **Participaciones, Aportaciones y Transferencias**, asciende a **15,688.4** millones de pesos, a continuación se desglosan cada uno de los tipos y clases que lo integran:

Participaciones, Aportaciones y Transferencias (Rubro, Tipo y Clase).	
Participaciones y Aportaciones	Importe
Participaciones	5,633,894,234
Aportaciones	5,547,180,760
Convenios	4,405,947,670
Incentivos derivados de la Colaboración Fiscal	78,157,397
Subsidios y Subvenciones	23,317,140
Total	15,688,497,201

Participaciones, Aportaciones y Transferencias (Rubro, Tipo y Clase).	
Participaciones y Aportaciones	Importe
Participaciones	
Fondo General de Participaciones	3,857,419,677
Fondo de Fomento Municipal	442,936,155
Impuesto Especial Sobre Producción y Servicios	67,498,285
Otros Incentivos	0
Fondo de Fiscalización	154,453,669
Fondo de Compensación 10 Entidades Menos PIB	216,823,118
IEPS 9/11 Venta Adicional Diésel y Gasolina	175,280,597
Fondo de Compensación ISAN	5,470,044
Otras Participaciones	0
Fondo de Compensación Repecos e Intermedios	18,860,028
Fondo Impuesto sobre la Renta	671,568,981
Incentivos Impuesto sobre automóviles nuevos	23,583,680
Total	5,633,894,234

Participaciones, Aportaciones y Transferencias (Rubro, Tipo y Clase).	
Aportaciones	
Fondo Aport. P/Nómina Educativa y Gasto Operativo	2,802,747,136
FONE	2,409,296,601
FONE Otros de Gasto Corriente	294,278,459
FONE Gastos de Operación	99,172,076
Fdo.Aport.P/Serv Salud. Y Asis.	1,057,274,208
Aportaciones F.A.S.S.A.	1,057,274,208

Fdo. De Aport.P/Infra.Social	589,725,456
Aportaciones F.A.I.S.E.	71,483,286
Aportaciones F.A.I.S.M.	518,242,170
Fondo Aport.P/Fortal De Los Mpios	474,945,300
Aportaciones F.O.R.T.A.M.U.N.	474,945,300
Fondo De Aportaciones Múltiples	199,185,779
F.A.M. P/Infr. Educ. Básica	43,813,908
F.A.M. P/Infr. Educ. Básica FID.	32,497,415
F.A.M. P/Asistencia Social	73,894,092
F.A.M. P/Infr.Educ. Media Superior	2,880,690
F.A.M. P/Infr.Educ. Media Superior FID.	2,136,654
F.A.M. P/Infr.Educ. Superior	13,620,024
F.A.M. P/Infr.Educ. Superior FID.	10,102,170
Reintegros FAM	0
Remanentes F.A.M. Escuelas al cien	20,240,826
Fdo. Aport. P/Educ Tec. Adultos	47,886,704
F.A.E.T.A. Educ. Tecnológica	19,757,146
F.A.E.T.A. Educ. De Adultos	28,129,558
Reintegro F.A.E.T.A. Educación de Adultos	0
Fdo. Aport. P/Seguridad Publica	87,024,114
F.A.S.P.	87,024,114
Fondo De Aportac. P/Entidades Federativas	287,391,786
F.A.F.E.F.	287,391,786
Reintegros FAFEF	1,000,277
Total	5,547,180,760

Participaciones, Aportaciones y Transferencias (Rubro, Tipo y Clase).	
Convenios	4,405,947,670
Aport. Federales Regularizables	1,372,544,344
Aportación U.A.Z.	1,151,408,997
Socorro De Ley	1,213,700
COBAEZ Rec. Federal	135,541,853
COBAEZ Rec. Federal	82,652,362
INSTITUTO DE CAPACITACIÓN PARA EL TRABAJO ICAT	1,727,432
Aport. Federales No Regularizables	2,575,539,838.2
Aportación Turismo	5,840,000
Desarrollo Turístico a Pueblos Mágicos y destinos	5,840,000
Comisión nacional del agua	48,778,608
PROG. AGUA LIMPIA	1,013,433
PROAGUA	35,145,989
PTAR PLANTAS DE TRATAMIENTO DE AGUAS RESIDUALES	4,775,726
REHABILITACIÓN MODERNIZACIÓN Y TECNIFICACIÓN DE DISTRITOS DE RIEGO	5,775,000
RIEGO POR GRAVEDAD TECNIFICADO	2,068,460
SRIA AGRICULTURA GANADERÍA DESARROLLO RURAL PESCA	110,889,129
SEGURO AGRÍCOLA CATASTRÓFICO F301511	84,714,839
SEGURO PECUARIO CATASTRÓFICO F301514	26,174,290
COMISIÓN NACIONAL DEL DEPORTE	3,744,450
CULTURA FÍSICA PROGRAMA MUÉVETE	3,644,450
CULTURA FÍSICA CENTROS DEL DEPORTE ESCOLAR Y MUNIC	100,000
SECRETARIA DE DESARROLLO SOCIAL	70,130,000
OPERACIÓN DE CENTROS PODER JOVEN	130,000
PROGRAMA EMPLEO TEMPORAL	70,000,000
Secretaria De Salud	486,777,580
PROGRAMA DE ADICCIONES	2,344,773
SEGURO POPULAR	365,030,040
PROG. RESPUESTA AL VIH/SIDA/ITS	889,000

PROG SEGURO MEDICO SIGLO XXI	27,695,534
PREV. DETEC. Y DEL CÁNCER DE CÉRVIX	716,575
VIGILANCIA EPIDEMIOLÓGICA	2,950,869
COFEPRIS	3,402,633
PROG. CUIDADOS INTENSIVOS NEO-NATALES	5,827,184
PREV Y ATENC A LA VIOLENCIA FAMILIAR Y DE GENERO	7,088,991
PROGRAMA ENVEJECIMIENTO	298,461
PROG IGUALDAD DE GENERO EN SALUD AFASPE	792,322
PROGRAMA PROSPERA	24,262,977
PROGRAMA FORTALECIMIENTO A LA ATENCIÓN MEDICA	2,140,616
PROGRAMA AFASPE	43,337,605
Fideicomiso sist de protección social en salud fdo	73,778,390
CÁNCER DE MAMA FDO DE PROTECCIÓN CONTRA GASTOS CA	20,158,664
LEUCEMIA LINFOBLASTICA FDO DE PROTEC CONTRA GASTOS	35,251
CÁNCER INFANTIL FDO DE PROTEC CONTRA GASTOS CATAS	1,948,998
LINFOMA NO HODKING FDO DE PROTEC CONTRA GASTOS CAT	246,176
FONDO DE PREVISIÓN PRESUPUESTAL 2%	185,986
FPGC-AE CONST Y EQUIP DE HOSPITAL DE LA MUJER DE F	50,375,250
TRASTORNOS QUIRÚRGICOS CONGÉNITOS Y ADQUIRIDOS	828,065
INSTITUTO NACIONAL DE LAS MUJERES	8,823,594
PROG. DE FORTALECIMIENTO A LA TRANSVERSALIDAD DE LA PERSPECTIVA DE GENERO	8,823,594
SECRETARIA DE CULTURA	10,000,000
APOYO A INSTITUCIONES ESTATALES DE CULTURA	10,000,000
Secretaria De Gobernación	32,675,913
PROGRAMA NACIONAL DE PREVENCIÓN DEL DELITO	6,941,592
MODERNIZACIÓN INTEGRAL DE REGISTRO CIVIL	1,270,000
FORTASEG	24,464,321
Sistema Dif Nacional	11,573,000
PROG. COMUNIDAD DIFERENTE DIF	1,616,000
PROGRAMA ATENCIÓN A PERSONAS CON DISCAPACIDAD	2,500,000

INFRAESTR REHABILITACIÓN Y EQUIPAMIENTO DE ESPACIOS ALIMENTARIOS	877,000
EQUIPAMIENTO CENTRO DE REHABILITACIÓN Y EDUCACIÓN ESPECIAL	4,000,000
CONT DE INTECONEX ÁREAS DE REHAB TANQUE TERAPÉUTICO UNIDAD BAS DE REHAB MPIOFLO	555,929
CONST. DE TANQUE TERAPÉUTICO EN UNIDAD DE REHABILITACIÓN MPIO DE ZAC.	2,024,071
PROG. APOYO A PROYECTOS JUVENILES IMPULSO MÉXICO	100,000
CASAS DEL EMPRENDEDOR	100,000
S.H.C.P.	41,273,042
FORTALECIMIENTO FINANCIERO PARA INVERSIÓN	18,045,000
PROVISIONES PARA LA ARMONIZACIÓN CONTABLE	900,000
PROYECTOS DE DESARROLLO REGIONAL C	22,328,042
INSTITUTO NACIONAL DE DESARROLLO SOCIAL	5,190,069
CONTINUID ACCIONES PREVENC ATENCIÓN SANCIÓN VIOL C	5,190,069
Secretaría de Desarrollo Agrario SEDATU	225,946,749
FONDO PARA DESARR RURAL SUSTENT DE ESTADOS Y MUNICIPIOS MINEROS 2017	225,946,749
Aport. Fed. No Reg. Educación	1,004,469,262
PROG. ESCUELAS DE TIEMPO COMPLETO	440,677,942
APOYOS P SOLVENT GASTOS DE OPER Y PREST SERV EDUC	476,740,000
PROG PLAN ESTATAL DE FORTALEC DE EDUCACIÓN NORMAL	2,553,134
TELEBACHILLERATO COMUNITARIO	10,289,156
PROGRAMA PARA LA INCLUSIÓN Y LA EQUIDAD EDUCATIVA	510,476
PROGRAMA PARA LA INCLUSIÓN Y LA EQUIDAD EDUCATIVA	1,653,063
PROGRAMA DE FORTALECIMIENTO DE LA CALIDAD EDUCATIVA	2,975,639
PROGRAMA DE FORTALECIMIENTO DE LA CALIDAD EDUCATIVA	2,618,562
PROGRAMA NACIONAL DE BECAS	580,523
PROGRAMA NACIONAL DE BECAS	580,523
PROGRAMA NACIONAL DE LA REFORMA EDUCATIVA	1,317,481
PROGRAMA PARA EL DESARROLLO PROFESIONAL DOCENTE	3,853,401
PROGRAMA PARA EL DESARROLLO PROFESIONAL DOCENTE	8,069,266
PROGRAMA NACIONAL DE INGLES	21,936,863

PROG NACIONAL DE CONVIVENCIA ESCOLAR	2,055,320
PROG NACIONAL DE CONVIVENCIA ESCOLAR	1,076,988
PLAN DE APOYO A CALIDAD EDUCATIVA Y TRANSFORMACIÓN	14,809,794
RAMO 11	7,786,314
PROG BECAS DE APOYO A LA PRACTICA INTENSIVA Y AL SERVICIO SOCIAL BAPISS	2,938,320
APORT. FED. NO REG. EDUCA	1,446,498
Ramo 23	435,550,052
FONDO DE APOYO A MIGRANTES	5,921,277
PROGRAMAS REGIONALES RAMO 23 (B)	16,294,745
PROYECTOS DE DESARROLLO REGIONAL	29,374,888
OBRAS DE INFRAEST PUBLICA Y SU EQUIPAMIENTO	7,651,858
PROYECTOS DE DESARROLLO REGIONAL B	58,741,175
FORTALEC FINANC RAMO GENERAL 23 PROVISIONES SALARI	150,000,000
FORTALEC FINANC B RAMO GENERAL 23 PROVISIONES SALA	53,000,000
FORTALECIMIENTO FINANCIERO PARA INVERSIÓN B	104,343,380
FONDO DE ACCESIB EN TRANSP PUBLICO PERSONAS CON DI	10,222,730
Convenio De Colaboración Estados-Mpios	40,299,324
Fomento Autoempleo, Movilidad Laboral, Bécate Y Repatriados trabajando	2,252,500
CALERA DE VÍCTOR ROSALES	700,000
CONCEPCIÓN DEL ORO	70,000
GENERAL PÁNFILO NATERA	175,000
JEREZ	1,000,000
LUIS MOYA	57,500
MOYAHUA	100,000
NOCHISTLAN	150,000
PROY ESTABLECIMIENTO DE MICROGRANJAS AGROP DE TRAS	899,250
ATOLINGA	33,000
CONCEPCIÓN DEL ORO	59,400
CHALCHIHUITES	59,400
GENERAL FCO R MURGUIA	94,050

JEREZ DE GARCÍA SALINAS	99,000
JUAN ALDAMA	69,300
MOMAX	33,000
PANUCO	74,250
PINOS	188,100
SANTA MARÍA DE LA PAZ	33,000
TEPETONGO	59,400
TEUL DE GONZÁLEZ ORTEGA	33,000
VILLA GONZÁLEZ ORTEGA	64,350
Fism Fise-Vivienda	18,005,449
CONCEPCIÓN DEL ORO	517,881
CHALCHIHUITES	600,000
EL PLATEADO DE JOAQUÍN AMARO	350,000
JEREZ DE GARCÍA SALINAS	2,500,000
JUAN ALDAMA	1,200,000
LORETO	256,395
MOMAX	514,280
PANUCO	1,250,000
PINOS	1,500,000
RIO GRANDE	2,000,000
SAIN ALTO	1,033,141
VETAGRANDE	425,000
VILLA DE COS	1,500,000
ZACATECAS	4,358,752
Programa Becas De Estímulos Escolares	2,987,000
APULCO	9,500
CONCEPCIÓN DEL ORO	200,000
CUAUHTÉMOC	300,000
GENERAL PÁNFILO NATERA	200,000
HUÁNUCO	80,000
JUAN ALDAMA	200,000
LUIS MOYA	200,000

MELCHOR OCAMPO	80,000
MOMAX	150,000
MONTE ESCOBEDO	150,000
RIO GRANDE	150,000
SANTA MARÍA DE LA PAZ	150,000
SUSTICACAN	100,000
TABASCO	60,000
TEPETONGO	200,000
TRANCOSO	104,000
VILLA DE COS	103,500
VILLA GARCÍA	150,000
ZACATECAS	200,000
CONCEPCIÓN DEL ORO	200,000
Programa Mejoramiento A La Vivienda Peso A Peso 2017 (La Seduvot)	5,125,000
CUAUHTÉMOC	425,000
CHALCHIHUITES	250,000
GENARO CODINA	300,000
JEREZ DE GARCÍA SALINAS	725,000
JUAN ALDAMA	400,000
LORETO	400,000
MOMAX	100,000
OJOCALIENTE	250,000
PANUCO	425,000
PINOS	600,000
RIO GRANDE	400,000
SAIN ALTO	425,000
VILLA HIDALGO	425,000
Prog Apoyo A La Vivienda Mpios	8,269,000
FRESNILLO	859,000
GENERAL PÁNFILO NATERA	540,000
JEREZ DE GARCÍA SALINAS	975,000

JIMÉNEZ DEL TEUL	825,000
MOMAX	930,000
OJOCALIENTE	840,000
TRINIDAD GARCÍA DE LA CADENA	915,000
VILLANUEVA	2,385,000
PARQUE D JUEGOS INFANTILES Y MODULO D SANITARIOS EN QUANTUM CD DEL CONOCIMIENTO	1,800,000
COZCYT	1,800,000
CONVENIOS DE COOPERACIÓN SEC BECAS NIVEL BÁSICO	961,125
APOZOL	29,100
GRAL ENRIQUE ESTRADA	29,100
JALPA	44,700
MAZAPIL	109,275
NOCHISTLAN	104,400
NORIA DE ÁNGELES	70,200
PINOS	267,750
RIO GRANDE	157,500
SUSTICACAN	36,600
VETAGRANDE	112,500
Derechos De Origen Federal (retenciones 5 al millar)	5,582,235
Retenciones 5 Al Millar 2014	2,362
Retenciones 5 Al Millar 2015	46,257
Retenciones 5 Al Millar 2016	1,815
Retenciones 5 Al Millar 2017	2,026,125
Retenciones 5 Al Millar 2018	3,505,677
Convenios de Fideicomisos	411,981,929
FID 170074132 DE MANUTENCIÓN ANTES PRONABES	1,482,973
FID 1358284 JÓVENES EMPRENDEDORES	107,209
FDO 47318-1 FOMENTO AGROP DEL EDO DE ZAC	286,801,808
FDO 11155 06 58 GANADERO DE ZACATECAS	10,580
FID 1513 IRREVOC INVERS, ADMÓN Y FUENTE DE PAGO S	11,182,125
FID 170074132 DE MANUTENCIÓN ANTES PRONABES	15,625,000

FID 80162 FDO MIXTO FOMTO A LA INVEST CIENTIF Y TE	10,009,805
FID F 4083911 IMPUESTO SOBRE SERV DE HOSPEDAJE	48,640
FDO 47318-1 FOMENTO AGROP DEL EDO DE ZAC	86,713,790
Total	4,405,947,670

Participaciones, Aportaciones y Transferencias (Rubro, Tipo y Clase).	
INCENTIVOS DERIVADOS DE LA COLABORACIÓN FISCAL	
INGRESOS FEDERALES	78,157,397
Total	78,157,397

10.- El rubro de **Otros Ingresos y Beneficios**, se reporta en **83.6** millones de pesos.

Otros Ingresos y Beneficios (Rubro, Tipo y Clase).	
Otros Ingresos y Beneficios.	Importe
Ingresos Financieros	83,699,142
Otros Ingresos Financieros	0
Otros Ingresos Y Beneficios Varios	0
Total	83,699,142

Gastos y Otras Pérdidas:

1. El importe total de Gastos y Otras Pérdidas, se reporta en el Estado de Actividades por la cantidad de: **14,611.1** millones de pesos.
2. Dentro de los **Gastos de Funcionamiento**, que en total ascienden a **5,779.6** millones de pesos, destaca por su importancia el **Capítulo 1000**, que corresponde a los **Servicios Personales**, con un importe de **5,126.9** millones de pesos, representa un **35.09%** del total de los gastos; al respecto, es importante considerar que este importe incluye el total de la plantilla laboral de la Administración Pública

Centralizada del Poder Ejecutivo del Estado de Zacatecas, con aproximadamente 33 mil empleados, dentro de los cuales se encuentran contemplados cerca de 25 mil trabajadores del sector magisterial, adscritos a la Secretaría de Educación.

3. Por lo que se refiere a las **Transferencias, Asignaciones, Subsidios y Otras Ayudas**, que en total ascienden a **5,955.7** millones de pesos, el apartado más importante corresponde a las **Transferencias Internas y Asignaciones al Sector Público**, que con un importe de **5,201.4** millones de pesos, representa un **35.59%** del total de los gastos, es en este apartado donde se encuentran registradas las transferencias para cubrir la operación y el funcionamiento de los Poderes Legislativo y Judicial, los Organismos Autónomos, y a los 35 Organismos Públicos Descentralizados que integran el Sector Paraestatal del Poder Ejecutivo, incluyendo entre otros al Sector Salud.
4. En el apartado de **Participaciones y Aportaciones**, se reflejan al 30 de junio de 2018, un total de **2,542.5** millones de pesos, que representa un **17.40%** del total de gastos, de los cuales las **Participaciones a Municipios** ascienden a **1,397.1** millones de pesos, y las **Aportaciones** ascienden a **993.7** millones de pesos, siendo a través de estos renglones de gasto que se reflejan los recursos que se entregan a los **58 Municipios del Estado**, atendiendo a las fórmulas de distribución del Sistema Nacional y Estatal de Coordinación Hacendaria y demás Convenios de los cuales son beneficiarios.
5. El **Resultado del Ejercicio (Ahorro/Desahorro)** se reporta por la cantidad de **2,611.9** millones de pesos, de ahorro y representa la diferencia entre el total de los **“Ingresos y Otros Beneficios”** y los **“Gastos y Otras Pérdidas”**.

III NOTAS AL ESTADO DE VARIACIÓN EN LA HACIENDA PÚBLICA

1. El formato con el que se presenta el Estado de Variación en la Hacienda Pública del 1 de enero al 30 de junio de 2018, corresponde al que contiene el Acuerdo por el que se reforma el Manual de Contabilidad Gubernamental, emitido por el CONAC y publicado en el Diario Oficial de la Federación con fecha 27 de diciembre de 2017, mismo que fue publicado en el Periódico Oficial del Estado de Zacatecas, el 03 de febrero de 2018.

Hacienda Pública/Patrimonio Neto Final del Ejercicio 2017.

2. Al 31 de diciembre de 2017, la Hacienda Pública / Patrimonio del Poder Ejecutivo del Estado de Zacatecas, ascendía a **20,905.2** millones de pesos, los cuales están integrados por: **Patrimonio Generado de Ejercicios Anteriores** por **20,839.3** millones de pesos, adicionado por el **Resultado del Ejercicio 2017**, por la cantidad de **125.7** millones de pesos de Ahorro Neto.
3. Durante el ejercicio 2017, se realizaron diversos asientos contables para la **Rectificación de Resultados de Ejercicios Anteriores**, derivados de cambios en políticas contables, así como de errores contables, por la cantidad de **64.9** millones de pesos, así como por **Revalúos** por la cantidad de **0.9** millones de pesos, que rectificaron el resultado incrementando el saldo de la Hacienda Pública / Patrimonio a **21,031** millones de pesos.
4. Las **Rectificaciones de Resultados de Ejercicios Anteriores**, se deben principalmente al reconocimiento contable de la inversión pública no capitalizable de ejercicios anteriores.

Hacienda Pública/Patrimonio 2018.

5. Las modificaciones que en el período que se informa ha sufrido la Hacienda Pública/Patrimonio Generado se explican, en primer lugar por el reflejo en la cuenta de **Resultados del Ejercicio (Ahorro/Desahorro)** el resultado de Ahorro generado en el período de enero a junio, por la cantidad de **2,611.9** millones de pesos, enseguida se informa de la reclasificación del resultado del Ejercicio Anterior, es decir, el Ejercicio Fiscal 2017, a la cuenta denominada **Resultados de Ejercicios Anteriores** por la cantidad de **125.7** millones de pesos.
6. Al 30 de junio de 2018, la Hacienda Pública / Patrimonio del Poder Ejecutivo del Estado de Zacatecas, se reporta en **23,518.9** millones de pesos, los cuales están integrados por: **Patrimonio Generado de Ejercicios Anteriores** por **21,031** millones de pesos, adicionado por el Resultado del 1 de enero al 30 de junio de Ejercicio Fiscal 2018, por la cantidad de **2,611.9** millones de pesos de Ahorro Neto, más **Rectificaciones de Resultados de Ejercicios Anteriores** por **124** millones de pesos.

IV NOTAS AL ESTADO DE FLUJOS DE EFECTIVO

1. El formato con el que se presenta el Estado de Flujos de Efectivo del 1 de enero al 30 de junio de 2018, corresponde al que contiene el Acuerdo por el que se reforma el Capítulos VII del Manual de Contabilidad Gubernamental, emitido por el CONAC y publicado en el Diario Oficial de la Federación con fecha 06 de octubre de 2014, mismo que fue publicado en el Periódico Oficial del Estado de Zacatecas, el 11 de octubre de 2014, por el CACEZAC.

Efectivo y equivalentes

2. El análisis de los saldos inicial y final que figuran en la última parte del Estado de Flujo de Efectivo, en la cuenta de efectivo y equivalentes al efectivo, se desagrega de la siguiente forma:

Efectivo y Equivalentes		
Descripción	2018	2017
Efectivo	2,143,356	4,652,808
Bancos / Tesorería	244,110,352.30	66,803,812
Inversiones temporales (hasta 3 meses)	2,716,326,665.37	1,766,535,845
Fondo con Afectación Específica	2,854,136.50	0
Otros Efectivos y Equivalentes	7,312,888.98	7,049,087
Total	2,972,747,399	1,845,041,552

Actividades de Inversión

3. Dentro de los **Orígenes** considerados en el apartado del Flujo de Efectivo de las Actividades de Inversión, aparecen tres apartados, mismos que se detallan a continuación:

Flujo de Efectivo de las Actividades de Inversión:		
Origen	2018	2017
Bienes Inmuebles, Infraestructura y Construcciones en Proceso	0	0
Bienes Inmuebles, Infraestructura y Construcciones en Proceso	0	0
Bienes Muebles	0	0
Bienes Muebles	0	0
Otros Orígenes de Inversión	150,384,854	717,789,231
Inversiones Financieras a Largo Plazo	0	544,535,391
Derechos a Recibir Efectivo o Equivalentes a Largo Plazo	1,872,782	0
Depreciación, Deterioro y Amortización Acum de Bienes	0	173,253,840
Derechos a Recibir Efectivo o Equivalentes	129,567,819	0
Derechos a Recibir Bienes o Servicios	18,944,254	0
Total	150,384,854	717,789,231

4. A continuación se detallan las adquisiciones e incorporaciones de bienes inmuebles y muebles, consideradas dentro de las **Aplicaciones** en el apartado del Flujo de Efectivo de las Actividades de Inversión:

Flujo de Efectivo de las Actividades de Inversión:		
Aplicación	2018	2017
Bienes Inmuebles, Infraestructura y Construcciones en Proceso	67,683,592	66,827,853
Bienes Inmuebles, Infraestructura y Construcciones en Proceso	67,683,592	66,827,853
Bienes Muebles	11,261,778	241,577,449
Bienes Muebles	11,261,778	241,577,449
Otras Aplicaciones de Inversión	255,869,635	63,407,254
Inversiones Financieras a Largo Plazo	255,018,167	5,757,860
Activos Intangibles	851,468	57,649,395
Total	334,815,005	371,812,556

Actividades de Financiamiento

5. Para conocer el detalle de los **Orígenes**, considerados dentro del Flujo de Efectivo de las Actividades de Financiamiento, podemos utilizar el siguiente cuadro:

Flujo de Efectivo de las Actividades de Financiamiento:		
Origen	2018	2017
Endeudamiento Neto (Interno)	(330,730,820)	(154,613,420)
Documentos por Pagar a Corto Plazo	(300,000,000)	0
Porción a Corto Plazo de la Deuda Pública	(30,730,820)	(305,576,726)
Deuda Pública a Largo Plazo		150,963,306
Endeudamiento Neto (Externo)	0	0
Endeudamiento Neto (Externo)	0	0
Otros Orígenes de Financiamiento	486,589,959	313,795,739

Derechos a Recibir Efectivo o Equivalentes	0	13,133,689
Otros Pasivos a Corto Plazo	0	124,462,330
Provisiones a Corto Plazo	0	161,191,196
Rectificaciones de Resultados de Ejercicios Anteriores	64,982,395	15,008,525
Cuentas por Pagar a Corto Plazo	407,635,740	0
Fondo y Bienes de Terceros en Garantía	13,971,824	0
Total	155,859,139	159,182,320

6. El detalle de las **Aplicaciones**, que aparecen dentro del Flujo de Efectivo de las Actividades de Financiamiento, lo podemos observar el cuadro siguiente:

Flujo de Efectivo de las Actividades de Financiamiento:		
Aplicación	2018	2017
Servicios de la Deuda (interno)	333,237,715	807,778,282
Intereses de la Deuda Pública	332,815,203	652,566,714
Comisiones de la Deuda Pública		44,741,269
Gastos de la Deuda Pública	383,393	98,039,833
Costo por Coberturas	39,119	8,185,486
Apoys Financieros		4,244,979
Servicio de la Deuda (Externo)	0	0
Servicio de la Deuda (Externo)		
Otras Aplicaciones de Financiamiento	1,455,637,759	1,441,871,849
Cuentas por pagar a corto plazo		27,771,821
Fondo y Bienes de Terceros en Garantía		137,706,223
Provisiones a Corto Plazo	1,255,838,583	
Derechos a Recibir Efectivo o Equivalentes de Efectivo		204,447,617
Otros pasivos a corto plazo	10,765,668	
Rectificaciones de Resultados de Ejercicios Anteriores	189,033,508	1,071,946,188
Total	1,788,875,474	2,249,650,131

7. Finalmente, se presenta la Conciliación de Flujos de Efectivos Netos de las Actividades de Operación y la Cuenta de Ahorro/Desahorro antes de Rubros Extraordinarios:

Conciliación de Flujos de Efectivos Netos de las Actividades de Operación y la Cuenta de Ahorro/Desahorro antes de Rubros Extraordinarios:		
Concepto	2018	2017
Ahorro/Desahorro antes de rubros Extraordinarios	2,611,914,618	125,797,298
Movimientos de partidas (o rubros) que no afectan al efectivo.		
Amortización	0	0
Incrementos en las provisiones	0	0
Incremento en inversiones producido por revaluación	0	0
Ganancia/pérdida en venta de propiedad, planta y equipo	0	0
Incremento en cuentas por cobrar	0	0
Partidas extraordinarias	0	0
Servicio de la Deuda (Interna)	333,237,715	807,778,282
Flujo de Efectivo Neto de las Actividades de Operación	2,945,152,333	933,575,580

V CONCILIACIÓN ENTRE LOS INGRESOS PRESUPUESTARIOS Y CONTABLES, ASÍ COMO ENTRE LOS EGRESOS PRESUPUESTARIOS Y LOS GASTOS CONTABLES.

1. La conciliación se presenta atendiendo al formato y a lo dispuesto por el Acuerdo por el que se emite el formato de conciliación entre los ingresos presupuestarios y contables, así como entre los egresos presupuestarios y los gastos contables emitido por el CONAC y publicado en el Diario Oficial de la Federación con fecha 06 de octubre de 2014, mismo que fue publicado en el Periódico Oficial del Estado de Zacatecas, el 11 de octubre de 2014, por el CACEZAC.

Poder Ejecutivo del Estado de Zacatecas Conciliación entre los Ingresos Presupuestarios y Contables Correspondiente del 1 de Enero al 30 de junio 2018 (Cifras en pesos)		
1. Ingresos Presupuestarios		\$17,223,092,537
2. Más ingresos contables no presupuestarios		\$0
Incremento por variación de inventarios	\$0	
Disminución del exceso de estimaciones por pérdida o deterioro u obsolescencia	\$0	
Disminución del exceso de provisiones	\$0	
Otros ingresos y beneficios varios	\$0	
Otros ingresos contables no presupuestarios	\$0	

3. Menos ingresos presupuestarios no contables		\$0
Productos de capital	\$0	
Aprovechamientos capital	\$0	
Ingresos derivados de financiamientos	\$0	
Otros Ingresos presupuestarios no contables	\$0	
4. Ingresos Contables (4 = 1 + 2 - 3)		\$17,223,092,537

Poder Ejecutivo del Estado de Zacatecas Conciliación entre los Egresos Presupuestarios y los Gastos Contables Correspondiente del 1 de Enero al 30 de junio 2018		
1. Total de egresos (presupuestarios)		\$ 15,370,159,529
2. Menos egresos presupuestarios no contables		\$1,112,222,198
Adq. De Bienes muebles		
Mobiliario y equipo de administración	\$2,040,193	
Mobiliario y equipo educacional y recreativo	\$277,554	
Equipo e instrumental médico y de laboratorio	\$0	
Vehículos y equipo de transporte	\$8,497,092	
Equipo de defensa y seguridad	\$0	
Maquinaria, otros equipos y herramientas	\$446,938	

Activos biológicos	\$0
Bienes inmuebles	\$42,243,878
Activos intangibles	\$851,468
Inversión Pública	
Obra pública en bienes propios	\$25,439,714
Acciones y participaciones de capital	\$0
Compra de títulos y valores	\$0
Inversiones en fideicomisos, mandatos y otros análogos	\$487,466,812
Provisiones para contingencias y otras erogaciones especiales	\$0
Amortización de la deuda publica	\$180,730,820
Adeudos de ejercicios fiscales anteriores (ADEFAS)	\$364,227,728
Otros Egresos Presupuestales No Contables	\$0

3. Más gastos contables no presupuestales		\$ 353,240,588
Estimaciones, depreciaciones, deterioros, obsolescencia y amortizaciones	\$0	
Provisiones	\$0	
Disminución de inventarios	\$0	
Aumento por insuficiencia de estimaciones por pérdida o deterioro u obsolescencia	\$0	
Aumento por insuficiencia de provisiones	\$0	
Otros Gastos	\$0	
Otros Gastos Contables No Presupuestales	\$353,240,588	
4. Total de Gasto Contable (4 = 1 - 2 + 3)		\$ 14,611,177,919

b) NOTAS DE MEMORIA (Cuentas de Orden).

1.- Las cuentas de orden se utilizan para registrar movimientos de valores que no afecten o modifiquen el balance del ente contable, sin embargo, su incorporación en libros es necesaria con fines de recordatorio contable, de control y en general sobre los aspectos administrativos, o bien para consignar sus derechos o responsabilidades contingentes que puedan o no presentarse en el futuro. Las cuentas que se manejan son las siguientes:

Cuentas de Orden Contables.

2.- Las cuentas de orden contable reportan los siguientes saldos al 30 de junio de 2018:

Cuentas de Orden Contables		
Cuenta	Descripción	Saldo al 30 de junio 2018
7710	Bienes arqueológicos en custodia	2
7720	Custodia de bienes arqueológicos	(2)
7750	Bienes históricos en custodia	12
7760	Custodia de Bienes Históricos	(12)

Cuentas de Orden Presupuestarias.

3.- Las cuentas de orden presupuestarias de ingresos reportan los siguientes saldos al 30 de junio de 2018:

Cuentas de Orden Presupuestarias de Ingresos		
Cuenta	Descripción	Saldo al 30 de junio 2018
8110	Ley de Ingresos Estimada	14,476,541,747
8120	Ley de Ingresos por Ejecutar	(2,746,550,791)
8130	Modificaciones a la Ley de Ingresos	0
8140	Ley de Ingresos Devengada	208,114,395
8150	Ley de Ingresos Recaudada	17,014,978,143

4.- Finalmente las cuentas de orden presupuestarias de egresos, arrojan los siguientes saldos al 30 de junio de 2018:

Cuentas de Orden Presupuestarias de Egresos		
Cuenta	Descripción	Saldo al 30 de junio 2018
8210	Presupuesto de Egresos Aprobado	16,072,905,892
8220	Presupuesto de Egresos por Ejercer	3,492,318,610
8230	Modificaciones al Ppto. de Egresos	3,021,113,037
8240	Presupuesto de Egresos Comprometido	231,540,791
8250	Presupuesto de Egresos Devengado	380,554,414
8260	Presupuesto de Egresos Ejercido	524,083,663
8270	Presupuesto de Egresos Pagado	14,465,521,452

c) NOTAS DE GESTIÓN ADMINISTRATIVA

1. Introducción

La Ley General de Contabilidad Gubernamental y los Lineamientos emitidos por el Consejo Nacional de Armonización Contable (CONAC), señalan que los Informes Financieros deberán proveer información financiera sujeta a los criterios de utilidad, confiabilidad, relevancia, comprensibilidad y de comparación; la información deberá ser oportuna, veraz, representativa, objetiva, suficiente y dar la posibilidad de predicción e importancia relativa, todo ello con objeto de alcanzar la compatibilidad de todos los entes obligados por ley y a la modernización que la Ley determina.

Las notas de gestión administrativa revelan el contexto económico en los aspectos financieros que han influido en la toma de decisiones del periodo que se informa; hacer del supremo conocimiento de la ciudadanía, de sus representantes populares y de la entidad de fiscalización de la Honorable Legislatura del Estado, las circunstancias macro y micro económicas con las que se trabajó durante el ejercicio fiscal que se informa, ampliando y facilitándole el panorama que deberá tener en cuenta para la revisión que realiza en cumplimiento a la obligación derivada de los artículos 65, fracción XXXI de la Constitución Política del Estado Libre y Soberano de Zacatecas, y 95 fracción XIII de la Ley de Fiscalización y Rendición de Cuentas del Estado de Zacatecas, el contexto macro y micro económico es generado para este informe, por la Secretaría de Economía del Gobierno del Estado de Zacatecas, con información disponible al día 15 de enero de 2018, que emiten entidades como el Instituto Nacional de Estadística y Geografía (INEGI), Sistema de Cuentas Nacionales de México (SCNM), el Instituto Mexicano del Seguro Social (IMSS), Banco de México (BM), entre otras.

2. Panorama Económico y Financiero

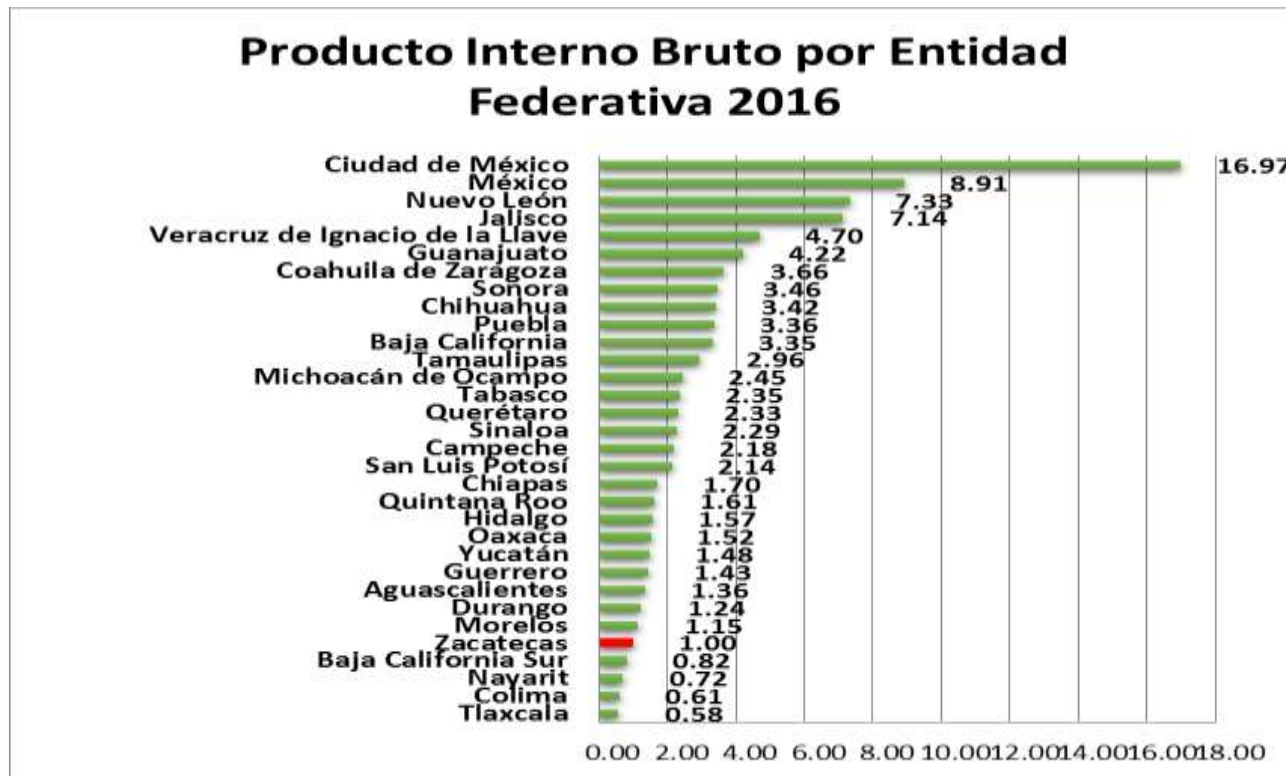
Sector Interno

Actividad económica

Producto Interno Bruto 2016

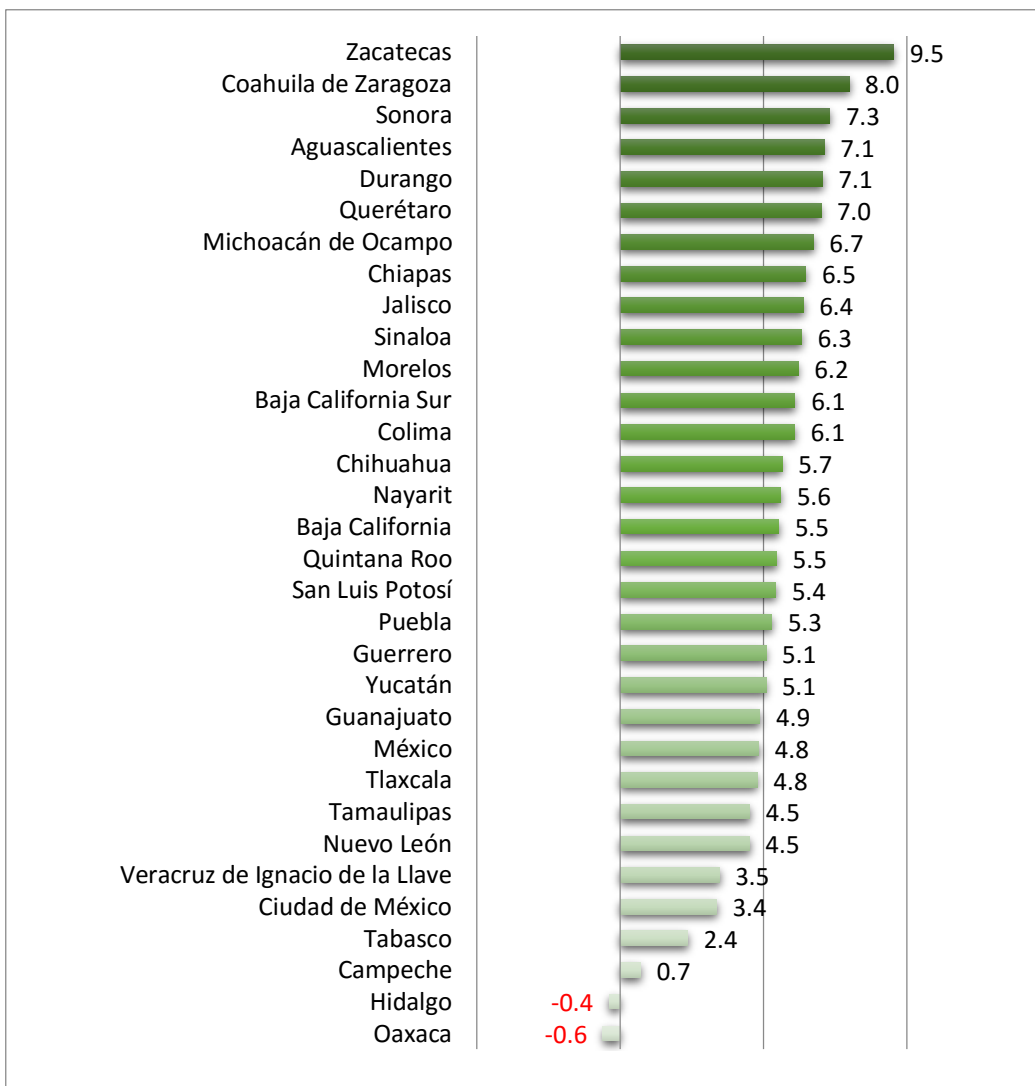
De acuerdo a las cifras oportunas del “Producto Interno Bruto por Entidad Federativa 2016” publicadas en el proyecto denominado Sistema de Cuentas Nacionales de México (SCNM) del INEGI, el Producto Interno Bruto (a precios básicos) alcanzó la cifra de 18’858,739 millones de pesos a precios corrientes a nivel nacional, la entidad contribuyó con 183,619 millones de pesos a precios corrientes equivalente al 1.0% del Producto Interno Bruto (PIB) 2016 total, y se ubicó en el lugar número 28 a nivel nacional. La variación anual de la economía estatal medida en valores corrientes de 2016 fue de 9.5% ubicándose en el primer lugar en el plano nacional.

Porcentaje de Participación del Producto Interno Bruto 2016, por entidad Federativa.



Fuente: Elaboración propia, SCNM, INEGI 2017; Secretaría de Economía-UPE.

Variación Porcentual Anual del Producto Interno Bruto 2016, por entidad Federativa



Fuente: Elaboración propia, SCNM, INEGI, 2017; Secretaría de Economía-UPyE

Estimación oportuna del Producto Interno Bruto (PIB) para 2017

Las estimaciones del crecimiento real promedio anual del Producto Interno Bruto Estatal se ubica alrededor de 1.0 a 1.9 por ciento durante el 2017, realizadas por esta Secretaría de Economía del Gobierno del Estado con base en el comportamiento del Indicador Trimestral de la Actividad Económica Estatal (ITAAE) publicado por el INEGI.

Análisis del Producto Interno Bruto Estatal 2016, por actividad económica

Durante 2016, el Producto Interno Bruto de las actividades primarias integradas por la agricultura, cría y explotación de animales, aprovechamiento forestal, pesca y caza alcanzaron 560,248 millones de pesos corrientes, Zacatecas en el año 2016 contribuyó con 17,114 millones de pesos equivalente al 2.5 por ciento. Por su parte, las actividades secundarias o industriales aportaron 1.2 por ciento y en lo referente a las actividades terciarias la entidad apporto el 0.8 por ciento al total nacional.

Tabla 1 Comparativo del Porcentaje de participación en el Producto Interno Bruto 2016 de la entidad

Producto Interno Bruto 2016	Zacatecas (millones de pesos)	Nacional (millones de pesos)	% Participación de la Entidad	Posición de la Entidad
Total	184,248	18,841,226	1.00%	28°
Actividades Primarias	17,039	673,818	2.5%	15°
Actividades Secundarias	70,840	5,922,111	1.2%	23°
Actividades Terciarias	95,741	12,262,810	0.8%	29°

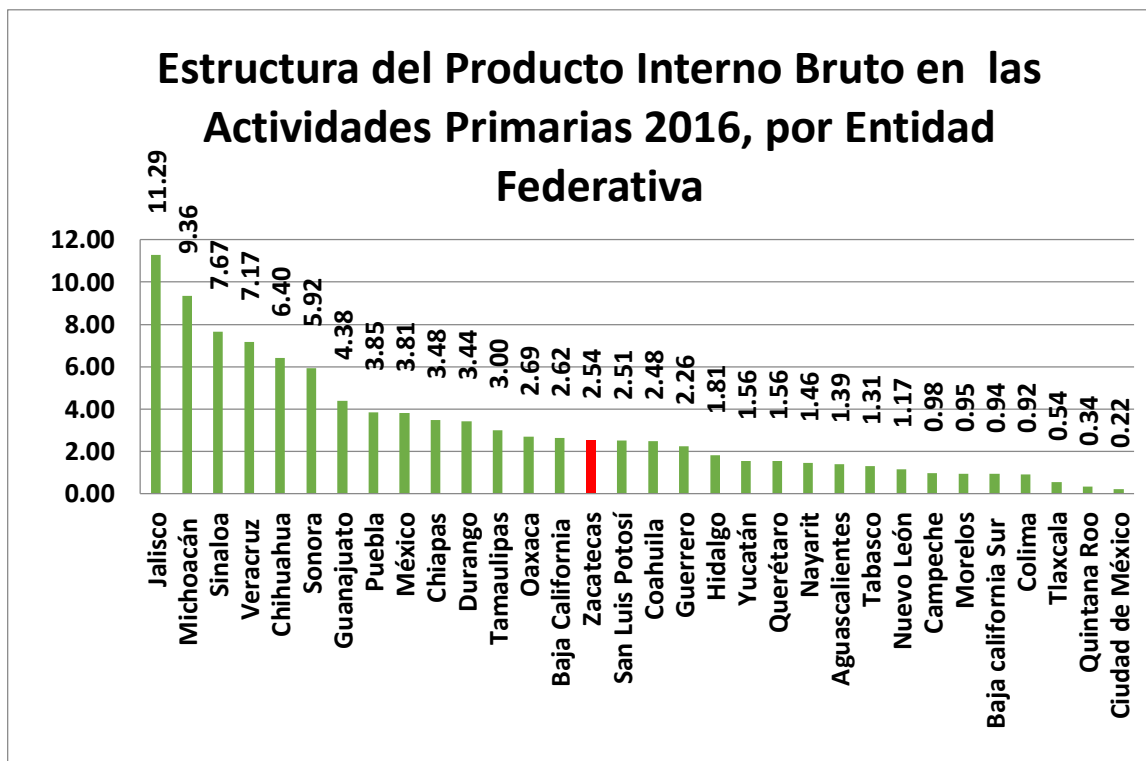
Fuente: Elaboración propia, SCNM, INEGI, 2017; Secretaría de Economía-UPyE

Actividades Primarias

El PIB de las actividades primarias integradas por la agricultura, cría y explotación de animales, aprovechamiento forestal, pesca y caza en el año 2015 registró 13,596 millones de pesos y se ocupó la posición número 17, durante 2016, a nivel nacional estas actividades registraron 673,818

millones de pesos corrientes, cifra en la que entidad contribuyó en una proporción de 2.5% equivalente a 17,039 millones de pesos a precios corrientes, con ello avanzando dos lugares y situándose en la posición número15 a nivel nacional.

Porcentaje de Participación en el Producto Interno Bruto 2016 en las actividades primarias por Entidad Federativa

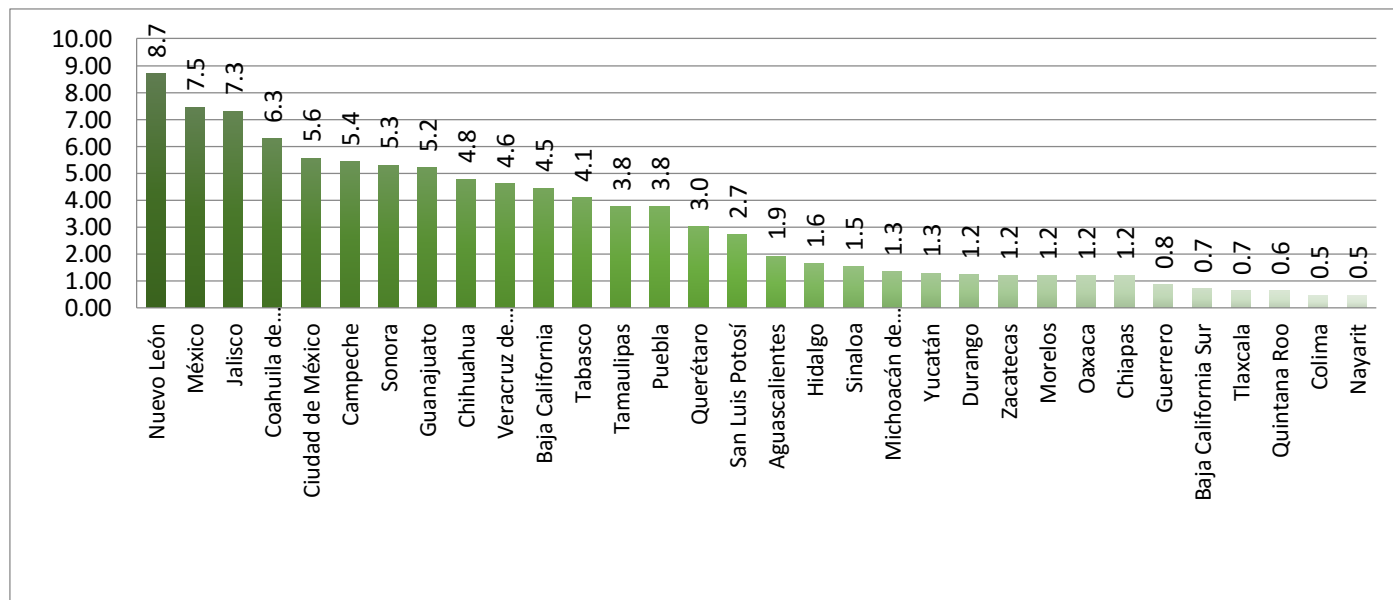


Fuente: Elaboración propia, SCNM, INEGI 2017; Secretaría de Economía-UPE.

Actividades Secundarias o Industrial

Las actividades secundarias conformadas por la minería, industria manufacturera, construcción y la generación, transmisión y distribución de energía eléctrica y suministro de gas por ductos al consumidor final, registraron en 2015 un monto de 5, 567,916 millones de pesos corrientes a nivel nacional. La entidad aportó a esta cifra la cantidad de 64,894 millones de pesos a precios corrientes y ocupó el lugar número 24 con una participación del 1.1 por ciento, para el año 2016 el Producto Interno Bruto de las actividades secundarias fue de 5, 922,111 millones de pesos a precios corrientes a nivel nacional, para este mismo año Zacatecas aportó 70,840 millones de pesos con un participación de 1.2 por ciento y mantiene la misma posición número 23 a nivel nacional.

Porcentaje de Participación en el Producto Interno Bruto 2016 en las Actividades Secundarias por Entidad Federativa



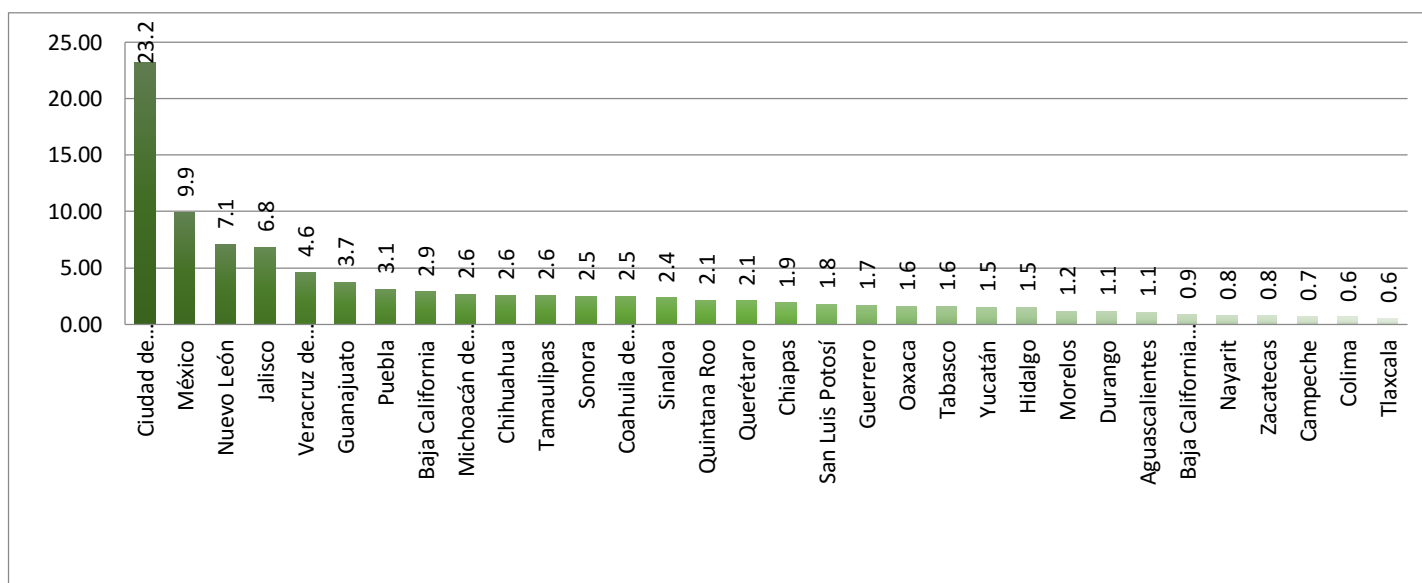
Fuente: Elaboración propia, SCNM, INEGI, 2017; Secretaría de Economía-UPyE

Actividades Terciarias

Para el año 2015 este grupo de actividades generó un PIB de 11, 311,458 millones de pesos a precios corrientes, la entidad aportó en este mismo año un total de 91,251 millones de pesos a precios corrientes, con una participación porcentual de 0.79 por ciento.

Este grupo de actividades¹ generó en 2016 un Producto Interno Bruto de 12, 262,810 millones de pesos corrientes, de los cuales Zacatecas aportó 95,741 millones de pesos a precios corrientes manteniendo el lugar número 29 a nivel nacional.

Porcentaje de Participación en el Producto Interno Bruto 2016 en las Actividades Terciarias por Entidad Federativa.



Fuente: Elaboración propia, SCNM, INEGI 2017; Secretaría de Economía-UPE.

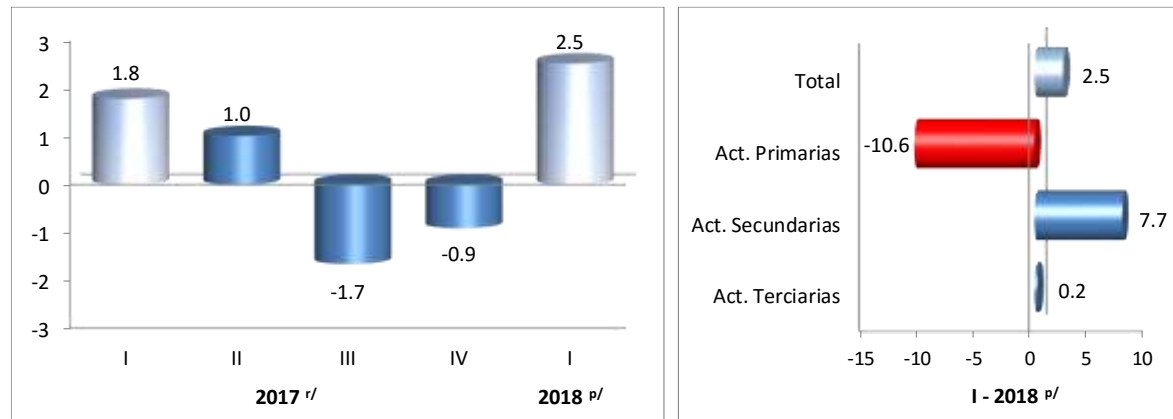
¹ Incluye: comercio; transportes, correos, y almacenamiento; información en medios masivos; servicios financieros y de seguros; servicios inmobiliarios y de alquiler de bienes muebles e intangibles; servicios profesionales, científicos y técnicos; corporativos; servicios de apoyo a los negocios y manejo de desechos y servicios de remediación; servicios educativos; servicios de salud y de asistencia social; servicios de esparcimiento, culturales y deportivos, y otros servicios recreativos; servicios de alojamiento temporal y de preparación de alimentos y bebidas; otros servicios excepto actividades del gobierno, y actividades legislativas, gubernamentales, de impartición de justicia y de organismos internacionales y extraterritoriales.

Indicador Trimestral de la Actividad Económica de los Estados (ITAEE)

Dentro del sistema estatal de indicadores, el Indicador Trimestral de la Actividad Económica Estatal (ITAEE), sirve como referencia en los indicadores de competitividad y prosperidad, específicamente en el que se refiere a la inversión local, nacional y extranjera, este indicador ofrece un panorama a corto plazo sobre la evolución de la economía en las entidades federativas y el promedio de avance de los cuatro trimestre del año de referencia según el proyecto denominado Sistema de Cuentas Nacionales de México (SCNM) del INEGI.

En el primer trimestre de 2017 el país registró una variación total de la economía de 1.2% mientras que para el estado de Zacatecas fue de 2.5 por ciento, ubicándose en lugar trece a nivel nacional, como consecuencia del comportamiento de las Actividades Secundarias y Terciarias que avanzaron 7.7 y 0.2%, respectivamente; por su parte, las Actividades Primarias retrocedieron (-) 10.6 por ciento.

Comparativo del comportamiento del Indicador Trimestral de la Actividad Económica Estatal para el primer trimestre de 2018.



P/cifras preliminares

Fuente: Elaboración propia, SCNM, INEGI, 2017; Secretaría de Economía-UPE.

Durante los dos primeros trimestres del 2017 la variación total del país fue de 2.3 por ciento en promedio, en la entidad para el primer trimestre de 2017 el ITAEE registró una variación porcentual anual del 1.0 por ciento ubicando a la entidad en el lugar número 19 a nivel nacional, para el segundo trimestre de 2017 la entidad tuvo un crecimiento del 1.4 por ciento esto significo avanzar tres lugares para ubicarse en la posición número 19 a nivel nacional.

Denominación	2017 ^{1/}					2018
	Trimestre				Anual	Trimestre
	I	II	III	IV		I ^{P/}
Total	1.8	1.0	-1.7	-0.9	0.0	2.5
Actividades Primarias	10.3	4.4	-5.4	-1.7	-0.7	-10.6
Actividades Secundarias	-5.4	-2.4	-1.2	-6.7	-3.9	7.7
Actividades Terciarias	6.2	3.0	-1.1	3.2	2.7	0.2

P/cifras preliminares

Fuente: Elaboración propia, SCNM, INEGI, 2017; Secretaría de Economía-UPE

Sector macroeconómico

El indicador Global de la Actividad Económica (IGAE)

El Indicador Global de la Actividad Económica (IGAE) permite conocer y dar seguimiento a la evolución del sector real de la economía en el corto plazo, proporcionando valiosa información para la toma de decisiones, el INEGI informa que el Indicador Global de la Actividad Económica (IGAE) creció 0.3% en términos reales en marzo de 2018 frente al mes precedente, con cifras desestacionalizadas².

Por grandes grupos de actividades, las Primarias ascendieron 2.6% y las Terciarias mostraron un avance de 0.6%; mientras que las actividades Secundarias no registraron variación en el tercer mes del presente año respecto al mes previo.

² La gran mayoría de las series económicas se ven afectadas por factores estacionales y de calendario. El ajuste de las cifras por dichos factores permite obtener las cifras desestacionalizadas, cuyo análisis ayuda a realizar un mejor diagnóstico de la evolución de las variables.

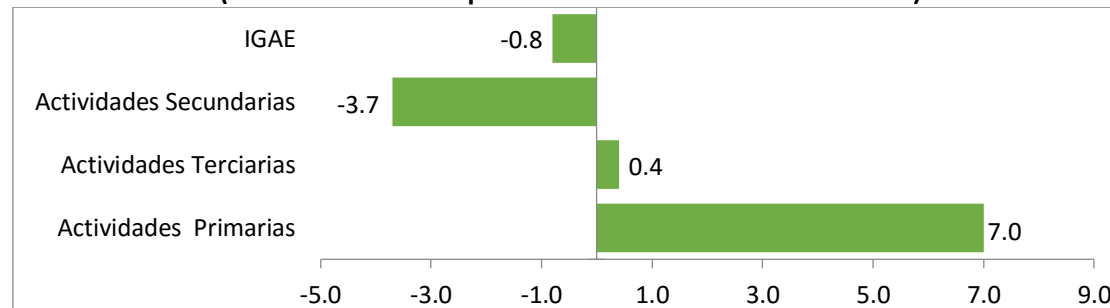
En términos anuales, el IGAE tuvo un aumento real de 2.6% durante marzo pasado con relación a igual mes de 2017. Por grandes grupos de actividades, las Primarias se elevaron 6.6% y las Terciarias se incrementaron 3.6% a tasa anual. Por su parte las Actividades Secundarias se mantuvieron sin cambio.

Indicador global de la actividad económica durante marzo de 2018
Cifras desestacionalizadas por grandes grupos de actividades económicas

Actividades	Variación % real respecto al mes previo	Variación % real respecto a igual mes de 2017
IGAE	0.3	2.6
Actividades Primarias	2.6	6.6
Actividades Secundarias	0.0	0.0
Actividades Terciarias	0.6	3.6

*Nota: La serie desestacionalizadas del IGAE se calcula de manera independiente a la de sus componentes.
 Fuente: INEGI.*

Indicador global de la actividad económica durante marzo/ de 2018
(Variación % real respecto al mismo mes del año anterior)



*Nota: El IGAE no incluye los subsectores de Aprovechamiento forestal, de pesca, caza y captura, ni la totalidad de las Actividades Terciarias, por lo que su tasa de crecimiento puede diferir de la que registre el PIB.
 p/ Cifras preliminares.
 Fuente: INEGI.*

Inversión Fija Bruta

La Inversión Fija Bruta, que representa los gastos realizados en maquinaria y equipo de origen nacional e importado, así como los de construcción, reportó una disminución real de (-)1 por ciento en el mes de mayo de 2018 frente al mes que le precede, con cifras desestacionalizadas. Por componentes, los gastos en maquinaria y equipo total crecieron 1.1% y los de la construcción 0.1%, en términos reales en el quinto mes de 2018 respecto al mes precedente, según datos ajustados por estacionalidad.

En su comparación anual, la Inversión Fija Bruta se incrementó 0.7% en términos reales en el mes en cuestión. A su interior, los gastos en maquinaria y equipo total se elevaron 2.8%, mientras que los de construcción disminuyeron (-) 1.2%, con series desestacionalizadas.

Inversión Fija Bruta durante mayo de 2018 Cifras desestacionalizadas por componente

Concepto	Variación porcentual respecto al:	
	Mes inmediato anterior	Mismo mes del año anterior
<u>Inversión Fija Bruta</u>	0.9	0.7
Construcción	0.1	(-) 1.2
Residencial	(-) 1.3	(-) 0.1
No residencial	0.6	(-) 1.8
Maquinaria y Equipo	1.1	2.8
Nacional	4.3	2.0
Equipo de transporte	7.1	(-) 2.0
Maquinaria, equipo y otros bienes	2.5	8.9
Importado	(-) 0.9	3.5
Equipo de transporte	(-) 5.9	(-) 6.7
Maquinaria, equipo y otros bienes	(-) 0.5	5.4

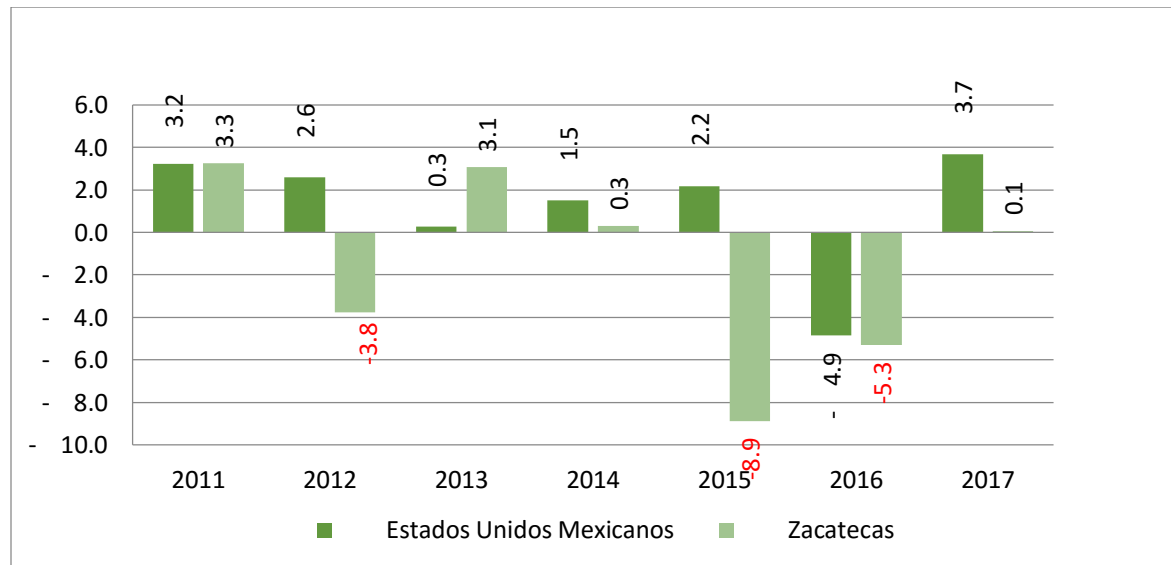
*Nota: La serie desestacionalizadas de la Inversión Fija Bruta y la de sus agregados se calculan de manera independiente a la de sus componentes.
 Fuente: INEGI.*

Actividad Industrial

En abril de 2018, Zacatecas se ubicó en el cuatro lugar por la variación porcentual anual de la Actividad Industrial con una tasa de variación porcentual del 0.1%, mientras que el promedio nacional fue de 3.7% por ciento, 22 entidades registraron crecimiento y el resto decreció

La evolución de este indicador se debe a la desaceleración de la economía a nivel de los estados del norte de México, debido al efecto de la séptima negociación del Tratado de Libre Comercio de América del Norte y la especulación de los mercados, esto influyó en la caída de este indicador, para el mes de abril de 2017 para la entidad el indicador registro -5.3% de variación porcentual y posicionado al estado en el lugar número 17 a nivel nacional, para este año 2018 en el mes de abril Zacatecas se ubica en el lugar 22 a nivel nacional con 0.1 % de variación en este indicador mensual.

**Variación Porcentual Anual Indicador de la Industria Manufacturera
 Nacional- Zacatecas Abr'17-Abr'18**



*Nota: los datos nacionales corresponden a la edición publicada al 08 de agosto de 2018.
 p/ Cifras preliminares
 Fuente: Elaboración propia, según datos del INEGI*

Precios

En diciembre de 2017 el Índice Nacional de Precios al Consumidor (INPC) presentó un crecimiento de 0.59 por ciento mensual, así como una inflación anual de 6.77 por ciento. Estas cifras contrastan con los publicados en el mismo mes del año anterior de 0.46 por ciento mensual y de 3.36 por ciento anual. El índice de precios subyacente³ reportó un incremento mensual de 0.42 por ciento y una tasa anual de 4.87 por ciento; en tanto que el índice de precios no subyacente aumentó 1.09 por ciento mensual, alcanzando de este modo una variación anual de 12.62 por ciento.

Al interior del índice subyacente, los precios de las mercancías se elevaron 0.32 por ciento y los de los servicios 0.50 por ciento mensual.

Dentro del índice de precios no subyacente, el subíndice de los productos agropecuarios registró un alza de 1.81 por ciento y el de los energéticos y tarifas autorizadas por el gobierno subió 0.65 por ciento a tasa mensual.

En julio de 2018 el Índice Nacional de Precios al Consumidor (INPC) presentó un aumento de 0.54 por ciento mensual, así como una tasa de inflación anual de 4.81 por ciento. En el mismo periodo de 2017 los datos fueron de 0.38 por ciento mensual y de 6.44 por ciento anual.

El índice de precios subyacente registró un alza mensual de 0.29 por ciento y una tasa anual de 3.63 por ciento; mientras que el índice de precios no subyacente se incrementó 1.27 por ciento mensual y 8.38 por ciento anual.

Al interior del índice de precios subyacente, se elevaron los precios de las mercancías en 0.22 por ciento y los de los servicios en 0.34 por ciento, a tasa mensual. Dentro del índice de precios no subyacente, el subíndice de precios de los productos agropecuarios subió 1.91 por ciento y el referente a los precios de los energéticos y tarifas autorizadas por el gobierno 0.89 por ciento, en su comparación mensual.

³ La inflación subyacente se obtiene eliminando del cálculo del INPC los bienes y servicios cuyos precios son más volátiles, o bien que su proceso de determinación no responde a condiciones de mercado. Así, los grupos que se excluyen en el indicador subyacente son los siguientes: agropecuarios y, energéticos y tarifas autorizadas por distintos órdenes de gobierno.

Comparativo del Índice de Precios a la Alza con Productos a la Baja por variación porcentual e Incidencia, diciembre de 2017

Productos con precios al alza	Variación % mensual	Incidencia ^{1/} mensual	Productos con precios a la baja	Variación % mensual	Incidencia ^{1/} mensual
Jitomate	42.91	0.169	Cebolla	-19.23	-0.063
Transporte aéreo	22.69	0.055	Aguacate	-9.00	-0.014
Gasolina de bajo octanaje	0.82	0.044	Chile serrano	-12.29	-0.012
Servicios turísticos en paquete	7.43	0.041	Lociones y perfumes	-1.91	-0.012
Huevo	5.76	0.039	Papa y otros tubérculos	-3.39	-0.011
Gas doméstico LP	1.40	0.030	Tomate verde	-6.80	-0.008
Calabacita	26.81	0.026	Televisores	-2.17	-0.005
Vivienda propia	0.18	0.022	Productos para el cabello	-0.83	-0.005
Restaurantes y similares	0.59	0.021	Pepino	-10.15	-0.004
Colectivo	0.84	0.017	Pollo	-0.31	-0.004

^{1/} La incidencia se refiere a la contribución en puntos porcentuales de cada componente del INPC a la inflación general. Ésta se calcula utilizando los ponderadores de cada subíndice, así como los precios relativos y sus respectivas variaciones.

Comparativo del Índice de Precios a la Alza con Productos a la Baja por variación porcentual e Incidencia, julio de 2018

Productos con precios al alza	Variación % mensual	Incidencia ^{1/} mensual	Productos con precios a la baja	Variación % mensual	Incidencia ^{1/} mensual
Gasolina de bajo octanaje	1.81	0.108	Pollo	-3.27	-0.048
Tomate verde	49.69	0.048	Huevo	-3.19	-0.021
Jitomate	10.68	0.032	Uva	-7.90	-0.006
Papa y otros tubérculos	8.90	0.032	Blusas y playeras para mujer	-1.56	-0.004
Loncherías, fondas, torterías y taquerías	0.64	0.028	Guayaba	-8.61	-0.004
Servicios turísticos en paquete	4.59	0.026	Pasta dental	-0.88	-0.004
Vivienda propia	0.20	0.025	Pantalones para mujer	-1.27	-0.004
Manzana	8.16	0.020	Frijol	-1.09	-0.004
Naranja	19.63	0.018	Durazno	-5.54	-0.004
Cebolla	11.30	0.017	Melón	-7.03	-0.003

Fuente: Elaboración propia, según datos del INEGI

**ÍNDICE NACIONAL DE PRECIOS AL CONSUMIDOR:
 POR PRINCIPALES LOCALIDADES
 Variación porcentual en julio de 2018**

Localidades con variación por arriba de la nacional	Variación %	Localidades con variación por debajo de la nacional	Variación %
Tepic, Nay.	1.07	Tapachula, Chis.	0.09
Querétaro, Qro.	0.89	Matamoros, Tamps.	0.24
Iguala, Gro.	0.88	San Andrés Tuxtla, Ver.	0.31
Colima, Col.	0.88	Torreón, Coah.	0.35
Fresnillo, Zac.	0.77	Cuernavaca, Mor.	0.35
Mexicali, B.C.	0.75	Villahermosa, Tab.	0.36
Cd. Jiménez, Chih.	0.74	Cd. Acuña, Coah.	0.40
Durango, Dgo.	0.74	Guadalajara, Jal.	0.42
Cortazar, Gto.	0.72	Chetumal, Q. Roo	0.42
La Paz, B.C.S.	0.71	Cd. Juárez, Chih.	0.42

Fuente: Elaboración propia, según datos del INEGI

Población Económicamente Activa (PEA).

En el tercer trimestre de 2017, la Población Económicamente Activa (PEA) del país se ubicó en 54 millones 369 mil 915 personas, que significa el 58.32 por ciento de la población de 15 años y más. En este periodo, un total de 52 millones 438 mil 646 de personas, se encontraban ocupadas generando un bien o un servicio cifra superior en 211 mil 843 personas respecto a las mismas cifras del tercer trimestre del 2016.

Al primer trimestre de 2018, la Población Económicamente Activa (PEA) del estado ascendió a un total de 620 933 personas, cifra que, al relacionarla con la población de 15 años y más, (1 141 469) se obtiene la Tasa Neta de Participación, indicador que en el estado fue de 54.4%. La tasa de los hombres se ubicó en 74.4% y la de las mujeres en 36.4 por ciento.

Población Ocupada

En el tercer trimestre de 2017 la Población Ocupada registro un total de 628 mil 841 lo que representa un aumento del 4.22 por ciento respecto al primer trimestre del 2017; la Población Desocupada al tercer trimestre de 2017 era un total de 17 mil 76 personas lo que representa una tasa de desocupación del 3.17 por ciento del total de la población económicamente activa en la entidad.

Para el primer trimestre de 2018 del total de personas económicamente activas, **598 546** estaban ocupadas generando un bien o prestando un servicio (**96.4%**), dicha cifra está compuesta por **387 547** hombres (**64.7%**) y **210 999** mujeres (**35.3%**). La población ocupada al primer trimestre de 2018, comparada con la del mismo trimestre de 2017 muestra un incremento de **3 768** personas.

Población ocupada 2013 – 2018
 (Miles de ocupados)



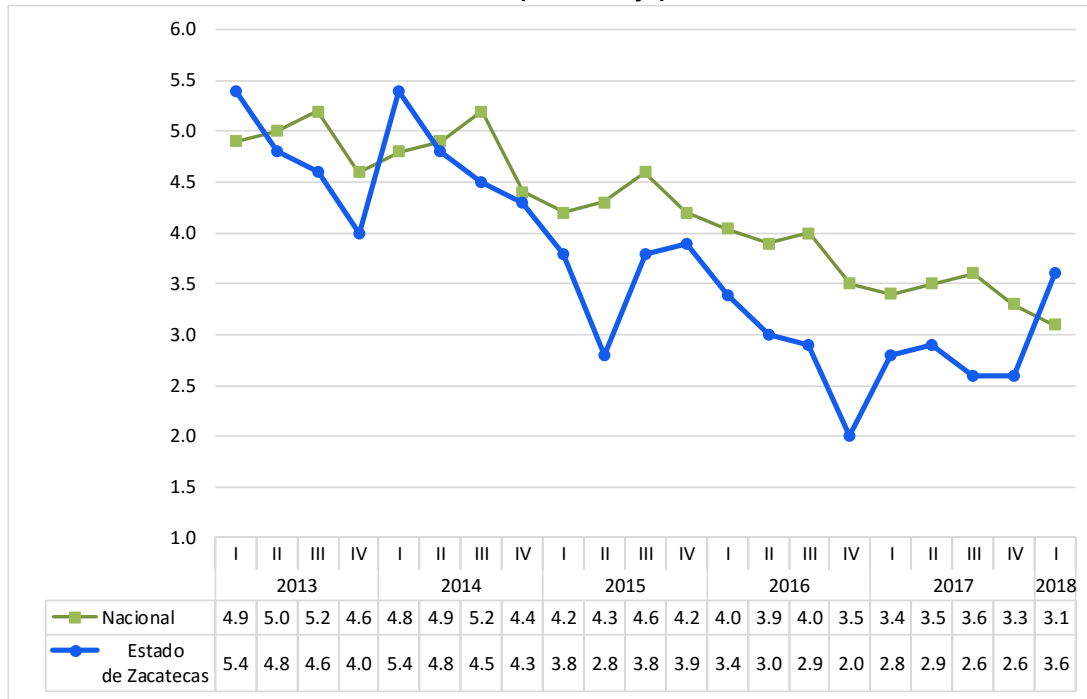
Fuente: Elaboración propia, según datos del INEGI

Tasa de Desocupación

En el periodo comprendido entre enero-marzo de 2018, la población desocupada en Zacatecas fue de **22 387** personas y la tasa de desocupación equivalente es de **3.6%**; inferior al promedio nacional (**3.1** por ciento).

En el contexto nacional, Zacatecas (**3.6%**) ocupa el lugar 21 entre las entidades con menor tasa. Los estados de Guerrero (**1.2%**), Oaxaca (**1.3%**) y Morelos (**1.9%**), presentan las tasas más bajas en el país. Por el contrario, Tabasco (**7.6%**), Estado de México, Durango (**4.3%**, cada una) y Coahuila (**4.1%**), tienen las tasas de desocupación más altas.

**Tasa de desocupación Nacional y Estado de Zacatecas
 2013 – 2018 (Porcentaje)**



Fuente: Elaboración propia, según datos del INEGI

En relación a la duración del desempleo, en el Estado de Zacatecas, **36.6%** de las personas desocupadas, declararon tener hasta 1 mes en esa situación, en tanto que la duración del desempleo del **40.4%** de esta población es de más de 1 mes hasta 3 meses.

Trabajadores asegurados en el Instituto Mexicano del Seguro Social (Empleo Formal)

Con base en cifras del Instituto Mexicano del Seguro Social, al 31 de diciembre del año 2017 se encuentran registrados 19 millones 418 mil 455 puestos de trabajo formales en el país con un promedio anual de 19 millones 203 mil 608 plazas laborales durante 2017. Con respecto al año 2016 se crearon y formalizaron en el país 801 mil 831 plazas de trabajo, lo que representa un crecimiento anual del 4 por ciento en el último año.

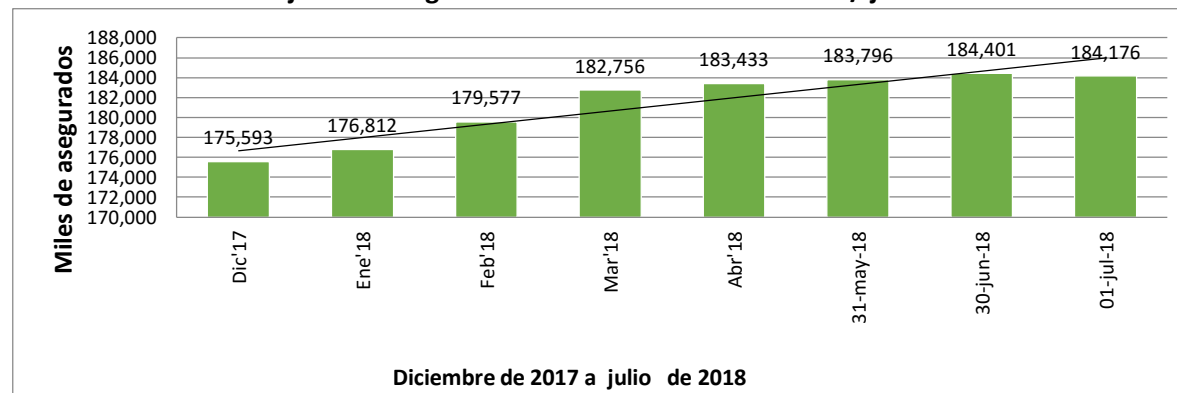
En Zacatecas al cierre de diciembre de 2016 se tenían registrados 166 mil 882 trabajadores asegurados, para diciembre de 2017 alcanzó la cifra de 175 mil 593 trabajadores asegurados en el IMSS, lo que significa la generación de 8 mil 711 empleos formales en la entidad, lo que representa un crecimiento anual del 4.7 por ciento.

Para el mes de julio en el estado de Zacatecas al 31 de julio de 2018, se tiene registrados ante el IMSS 184 mil 176 puestos de trabajo. El 84% son empleos permanentes y el 16 % es empleo eventual. En los últimos 22 meses estos porcentajes se mantiene relativamente constantes.

Con esta cifra, se llega a una creación de empleo de 16, 663 mil empleos en lo que va de la actual Administración. Este es un aumento equivalente a una tasa de variación del 10 por ciento, en el periodo de septiembre de 2016 a julio de 2018, y en una razón promedio de 757 empleos por mes.

El crecimiento en la generación del empleo en la actual Administración fue impulsado por el sector de la industria de la transformación con 7 mil 553 empleos, seguido de la minería que genero 2 mil 565 puestos y en tercer lugar por el comercio 437 plazas de trabajo.

Trabajadores asegurados en el IMSS diciembre 2017/ julio 2018



Fuente: Elaboración propia, IMSS 2017-2018; Secretaría de Economía (SEZAC-UPE)

Como todos los cierres de año, en diciembre por los factores estacionales se observa una caída de 1 mil 766 empleos en 2016 y de 2 mil 197 empleos formales en 2017, equivalente a una tasa mensual de -1.0 por ciento. Esta disminución es menor a la reportada en 2016 de 1.3 por ciento y está en línea con lo reportado en los diciembres de los 10 años previos, con una tasa promedio de -1.0% por ciento.

A nivel nacional en términos absolutos la mayor generación de empleos, se dio en el estado de Guerrero con 1 mil 836 plazas laborales, que representan 0.83 por ciento del total nacional; a excepción de este estado todas las entidades federativas perdieron empleo formal, el estado de Zacatecas es la octava entidad con menos pérdida de empleo formal con un porcentaje de (-) 1.0 por ciento , en términos absolutos la entidad con más pérdida de puestos de trabajo fue la Ciudad de México con (-) 56 mil 263 plazas laborales en el mes de diciembre de 2017.

Al 31 de julio de 2018, se tiene registrados en México ante el IMSS 19, 949,244 puestos de trabajo. El 86% son permanentes y el 14% es eventual.

Los Estados de mayor incremento anual son Quintana Roo, Baja California Sur y Zacatecas con el 6.7%.

Salario Mínimo

A partir del primero de enero de 2017 el salario mínimo general vigente en el país se ubicó en 80.04 pesos diarios y durante el 2017 se constató la dilución del “efecto-faro” del salario mínimo al observar su incremento nominal que entró en vigor el 1° de enero de 2017 fue de 9.58 por ciento, mientras que en los primeros nueve meses de este año los salarios contractuales en la jurisdicción federal registraron un incremento del 4.6 por ciento; así como también que en el periodo enero julio del año 2017, en la jurisdicción local registraron un incremento de 4.9 por ciento.

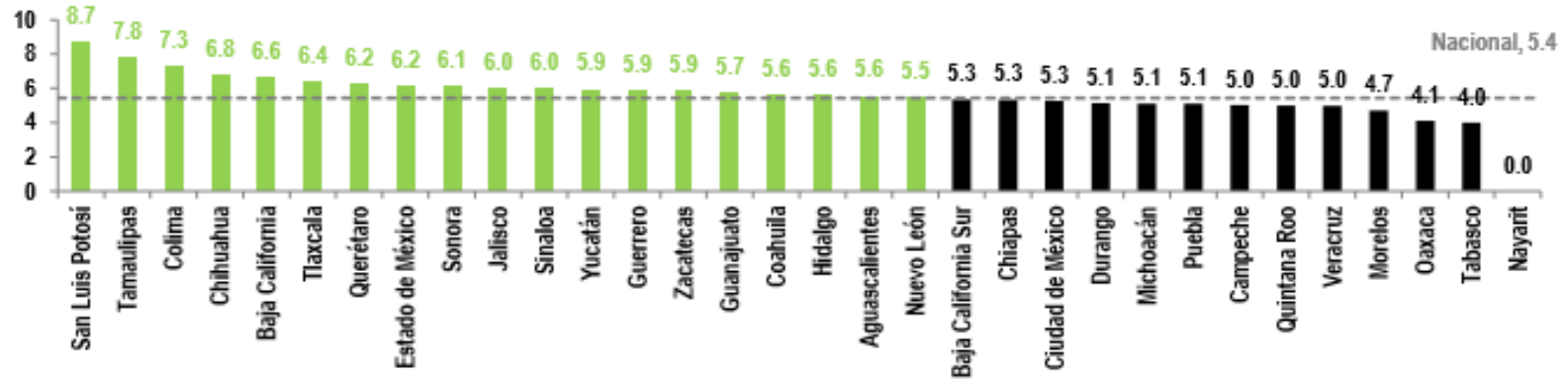
Con base en la resolución del H. Consejo de Representantes de la CONASAMI misma que revisa los salarios mínimos generales y profesionales vigentes desde el 1° enero de 2017 y establece lo que habrá de regir del 1° de diciembre de 2017, el consejo determinó actualizar el monto del salario mínimo general, otorgándole un incremento mediante el mecanismo de Monto Independiente de Recuperación (MIR) de \$5.00 pesos diarios, para llevar el salario mínimo general a un monto de \$85.04 pesos diarios, sobre el cual se otorgó de manera anticipada el incremento correspondiente a la fijación salarial que entregara en vigor el 1° de enero de 2018 de 3.9 por ciento, con lo cual el salario mínimo general que estará vigente a partir el 1° de diciembre de 2017 fue de \$88.36 pesos diarios.

En el tercer mes del año destacó el número de trabajadores con revisión salarial en el Estado de Nuevo León. En marzo, las negociaciones al salario en 19 de las 32 Entidades Federativas resultaron con incrementos mayores o iguales al obtenido por el promedio ponderado por trabajador a nivel nacional, como se observa en la siguiente gráfica.

Para el Estado de Zacatecas con el 5.9% de aumento en el salario, las negociaciones fueron favorables situándose en el lugar número 14 a nivel nacional y por encima de la media que es de un 5.4, por encima de Entidades como Aguascalientes y Nuevo León.

En este contexto, en Nuevo León se observó el mayor número de trabajadores con revisión salarial en marzo. Con ello, 15,259 trabajadores mejoraron sus percepciones salariales con un incremento promedio de 5.5% en términos nominales (referirse a la tabla inferior izquierda). Cabe señalar que dicho número de trabajadores no había sido observado en la Entidad desde enero del año anterior.

Revisiones al salario contractual por entidad federativa: marzo 2018
 % en términos nominales



Fuente: Banorte; STPS

En este sentido, el Gobierno del Estado de Zacatecas, informó que producto de varias mesas de diálogo con el Sindicato Único de Trabajadores al Servicio del Estado, Municipios y Organismos Paraestatales (SUTSEMOP) acordaron el aumento salarial para los trabajadores sindicalizados de la administración pública estatal, del 5.0% siguiendo la tendencia nacional

En los primeros tres meses del 2018, se han beneficiado más de 10 mil trabajadores en el estado con un incremento promedio en su salario de 5.0% con cifras nominales. Por el contrario, Colima, Tabasco, Durango, Guerrero y Nayarit fueron las entidades que registraron el menor número de trabajadores con negociaciones salariales en marzo.

Por otra parte y por segundo mes consecutivo, destacamos el incremento al salario para los trabajadores de San Luis Potosí, el cual nuevamente registró el mayor incremento en el país (8.7% en términos nominales).

Fuente: Comisión Nacional de Salarios Mínimos (CONSAMI)

Salario promedio

Al 31 de diciembre de 2017, los trabajadores asegurados registrados en el Instituto Mexicano del Seguro Social (IMSS) cotizaron en promedio un salario de \$307.06 pesos diarios (\$9 mil 211.80 pesos mensuales), cantidad 7.33 por ciento nominal superior a la del año 2016, en términos absolutos significa un aumento de \$20.97 pesos diarios.

Para el 31 de julio de 2018, los trabajadores asegurados registrados en el Instituto Mexicano del Seguro Social (IMSS) cotizaron en promedio un salario de \$321.79 pesos diarios (\$9 mil 653.70 pesos mensuales), cantidad 0.97 por ciento nominal superior a la del año 2016, en términos absolutos significa un aumento de \$3.09 pesos diarios.

Fuente: Instituto Mexicano del Seguro Social

Construcción

Durante 2017 y en su comparación anual con base en cifras desestacionalizadas, el valor de la producción generado por las empresas constructoras registró un incremento en términos reales de 0.6% durante el décimo mes de este año respecto al mes inmediato anterior, el personal ocupado aumentó 0.9 por ciento y las remuneraciones medias reales 0.2%, mientras que las horas trabajadas disminuyeron (-) 0.9 por ciento.

Para el periodo de enero a mayo de 2018 el valor de la producción generado por las empresas del sector público y privado registro un incremento en los meses de marzo y mayo, en el acumulado anual registra en valores absolutos 864,157 millones de pesos en el periodo de referencia, en su variación anual en comparación con el mismo periodo de 2017 se registró un descenso de -14.51 por ciento.

En su comparación anual, el valor real de producción de las empresas constructoras descendió (-) 3.8 por ciento, el personal ocupado (-) 2.7 por ciento y las horas trabajadas cayeron (-) 4.5 por ciento; en contraste, las remuneraciones medias reales pagadas se elevaron 0.5% en octubre pasado frente a igual mes de 2016.

Durante el año 2017 el valor de la producción de la industria de la construcción generada en Zacatecas disminuyó en (-) 3.66 por ciento. El 52.4 por ciento del valor de la obra construida fue generado por empresas de la entidad y el resto por empresas foráneas. El valor de la obra construida por el sector público significó el 25.8 por ciento y el sector privado el 74.20 por ciento.

Balanza Comercial

Exportaciones

En el mes de referencia, el valor de las exportaciones de mercancías fue de 37,484 millones de dólares, cifra que se integró por 34,974 millones de dólares de exportaciones no petroleras y por 2,510 millones de dólares de petroleras. En el sexto mes de 2018, las exportaciones totales mostraron un aumento anual de 5.5%, el cual fue resultado de crecimientos de 3.6% en las exportaciones no petroleras y de 41% en las petroleras. Al interior de las exportaciones no petroleras, las dirigidas a Estados Unidos avanzaron a una tasa anual de 2.8% y las canalizadas al resto del mundo lo hicieron en 6.9 por ciento.

Con cifras ajustadas por estacionalidad, en junio de 2018 las exportaciones totales de mercancías registraron un retroceso mensual de (-) 0.79%, el cual fue resultado de disminuciones de (-) 0.56% en las exportaciones no petroleras y de (-) 3.75% en las petroleras.

Importaciones

En junio de 2018, el valor de las importaciones de mercancías sumó 38,381 millones de dólares, monto que implicó un ascenso anual de 8%; dicha cifra fue reflejo de aumentos de 3.8% en las importaciones no petroleras y de 51.7% en las importaciones petroleras. Al considerar las importaciones por tipo de bien, se reportaron alzas anuales de 9.4% en las importaciones de bienes de consumo, de 7.5% en las de bienes de uso intermedio y de 9.8% en las de bienes de capital.

Con cifras ajustadas por estacionalidad, las importaciones totales mostraron una variación mensual de 0.01% con datos desestacionalizados, la cual se derivó de la combinación de un crecimiento de 5.99% en las importaciones petroleras y de una reducción de (-) 0.80% en las no petroleras. Por tipo de bien, se reportaron incrementos mensuales de 2.26% en las importaciones de bienes de consumo y de 1.72% en las de bienes de capital, mientras que se observó una caída de (-) 0.61% en las de bienes de uso intermedio.

Reservas Internacionales

Al 27 de julio de 2018, las reservas internacionales cerraron con un saldo de 173 mil 238.1 millones de dólares (mdd), presentando una disminución de 34.80 mdd respecto al viernes 20 de julio (173,272.9 mdd), de tal modo que acumulan un incremento de 436.30 mdd en lo que va del año. La variación semanal se explica por las mayores operaciones netas en divisas realizadas por el Gobierno Federal y por Pemex; así como por el cambio en la valuación de los activos internacionales del Banco de México.

Producción Minera

Considerando las cifras desestacionalizadas el índice de volumen físico de la producción minero metalúrgica del país (referida a las actividades de extracción, beneficio, fundición y afinación de minerales metálicos y no metálicos) cayó (-) 1.3 por ciento con base en cifras desestacionalizadas⁴ en el décimo mes de 2017 frente al mes inmediato anterior.

En su comparación anual⁵, el índice observó una disminución de (-) 1.4 por ciento durante octubre de 2017 respecto al mismo mes de un año antes.

En cifras originales la producción minero metalúrgica reportó un descenso de (-) 0.7 por ciento en octubre de 2017 con relación a la de igual mes de 2016; a su interior, se redujo la producción de pellets de fierro, oro, azufre, fluorita, plomo, cobre y la de coque, en tanto que aumentó la de yeso, carbón no coquizable, plata y la de zinc.

El índice de volumen físico de la Producción Minero metalúrgica del país (referida a las actividades de extracción, beneficio, fundición y afinación de minerales metálicos y no metálicos) disminuyó (-) 1.5% con base en cifras desestacionalizadas en el quinto mes de 2018 frente al mes inmediato anterior.

En el mismo periodo al igual que el promedio nacional, en Zacatecas se contrajeron la mayoría de la producción de los minerales metálicos. El oro en (-) 4.3 %, la Plata (-) 10.5 %, el Plomo (-) 4.7 %, el Zinc (-) 5.3% y por último el Cobre tuvo un repunte en su producción con un 20.1.

Comparativo Nacional de la Participación de Zacatecas Metales y Minerales, Cifra acumulada enero 2018-mayo 2018.

Participación de Zacatecas en los principales metales y minerales					
Enero-Mayo 2018					
	ORO (kg.)	PLATA (kg.)	PLOMO (ton.)	COBRE (ton.)	ZINC (ton.)
Total Nacional	51,476	2,427,807	95,673	304,021	267,278
Zacatecas	8,823.3	1,005,218	53,673	20,337	136,128

⁴ La gran mayoría de las series económicas se ven afectadas por factores estacionales y de calendario. El ajuste de las cifras por dichos factores permite obtener las series desestacionalizadas, cuyo análisis ayuda a realizar un mejor diagnóstico de la evolución de las variables.

⁵ Variación anual de los datos desestacionalizadas.

Porcentaje	15.5%	41.4%	56.1%	6.7%	50.9%
Lugar Nacional	3°	1°	1°	2°	1°

Fuente: Elaboración propia, Estadística Mensual de la Industria Minero metalúrgica mayo 2018; INEGI, Secretaría de Economía (SEZAC-UPE)

La Inversión Extranjera Directa (IED):

Con base en cifras de Registro Nacional de Inversión Extranjera de Secretaría de Economía Federal de enero a marzo de 2018 los flujos de IED a México totalizaron en 9,502,387.9 millones de dólares, cifra menor en 24.7 por ciento al monto reportado el mismo periodo de 2017 que fue de 12,625,588.8 millones de dólares.

Después del histórico repunte de la Inversión Extranjera en Zacatecas durante 2013, asociado a la venta de Grupo Modelo en ese mismo año, la Inversión Extranjera en la entidad ha recuperado dinamismo en términos de nuevas inversiones con un monto acumulado registrado al primer trimestre de 2018 de 74.4 millones de dólares lo que representa una variación absoluta -71.5 millones de dólares, en comparación con los 145.9 millones de dólares registrados por concepto de Inversión Extranjera Directa en el año 2017 en la entidad. Fuente: Secretaría de economía

Remesas Familiares

Con base en información del Banco de México, durante el segundo trimestre de 2018 ingresaron a México 16,244.5 millones de dólares, esto representa un incremento del 11.6 por ciento con respecto al mismo periodo del año 2017 que en términos absolutos fue de 1,684.6 millones de dólares.

La entidad recibió por el mismo concepto durante el mismo periodo de tiempo, 531.9 millones de dólares, lo que representa una variación positiva a tasa anual de 10 por ciento en 2017.

Perspectivas

Expectativa de crecimiento el banco Scotiabank en sus perspectivas económicas (Proyecciones de Oferta y Demanda Agregada), estimó que la economía mexicana tendrá un incremento de 2.02 por ciento en 2018 ante un aumento del consumo total de 2.71 por ciento (el privado de 2.94% y el público de 1.40%), por una reducción de inversión de 0.77 por ciento y un aumento de las exportaciones de 5.73 por ciento; en tanto que las importaciones se elevarían 4.72 por ciento. Del pronóstico realizado por Scotiabank, se considera que la contribución del consumo total al producto sería de 2.14 puntos porcentuales (pp) (1.97 pp de la privada y 0.16 pp de la pública), las exportaciones lo harían con 2.0 pp; por su parte, la inversión aportaría -0.16 pp; en tanto que las importaciones restarían 1.69 pp de la dinámica nacional. Para 2019, prevé un avance del PIB de 2.51 por ciento

como consecuencia de una ampliación del consumo total de 2.71 por ciento (el privado de 2.84% y el público de 2.0%), por un incremento de inversión de 1.22 por ciento y un aumento de las exportaciones de 4.90 por ciento; en tanto que las importaciones se elevarían 3.73 por ciento.

Para 2019, la contribución del consumo total sería de 2.15 pp (1.92 pp de la privada y 0.23 pp de la pública), las exportaciones lo harían con 1.78 pp; por su parte, la inversión aportaría 0.24 pp; en tanto que las importaciones restarían 1.37 pp de la dinámica nacional.

Perspectivas 2018

Economía Mundial. De acuerdo al Banco Mundial en su informe Global Economic Prospects para 2018, la economía global tuvo un crecimiento promedio durante el primer trimestre de este año, de 3.0%.

El crecimiento mundial sigue siendo robusto, pero se ha suavizado en los últimos meses, como resultado de la moderación en las cifras registradas en la industria de la manufactura y el comercio. En el largo plazo se prevé, una potencial desaceleración del crecimiento económico mundial, lo cual puede llegar a verse reflejado en los niveles de desarrollo humano y en la disminución de la pobreza en el mundo.

Crecimiento América Latina. Se prevé que el crecimiento en América Latina y el Caribe se acelerarán moderadamente, del 0.8 por ciento en 2017 a 1.7 por ciento en 2018 y 2.3 por ciento en 2019, lo que refleja en gran medida el crecimiento acelerado de los exportadores de productos básicos. (ONU).

La recuperación cíclica está en curso en Brasil, y las condiciones están mejorando en Chile, Colombia, México y Perú.

Sin embargo, los riesgos a la baja para las perspectivas de crecimiento son significativos. Los riesgos externos incluyen un ajuste abrupto de condiciones de financiación y una escalada del proteccionismo comercial. Riesgos internos, incluida la incertidumbre política y las interrupciones de los desastres naturales también inhiben el crecimiento.

El crecimiento en América Latina y el Caribe se ha acelerado, impulsado por factores generalmente favorables y por las condiciones de financiamiento interno y externo, al igual que por el fortalecimiento del crecimiento en los Estados Unidos, y los precios más altos de los productos básicos en relación con el año anterior.

El consumo privado fue el principal contribuyente al crecimiento regional de 0.8 por ciento en 2017, y se estima que se ha fortalecido aún más a principios de 2018 en medio de la confianza de apoyo y el efecto de recortes de tasas de interés previos.

Economía Mexicana. De acuerdo a Banxico, México registró un crecimiento económico promedio de 2.3 por ciento en el primer trimestre de 2018, dos décimas de punto más alto que el crecimiento registrado en el mismo periodo en el año pasado. Todo esto como resultado del dinamismo comercial y de la recuperación de la inversión tras la contracción de 2017, estimó el Banco Mundial (BM). En su informe de Perspectivas Económicas Globales (GEP), el Banco Mundial previó que el aumento de las inversiones respalde un crecimiento “moderadamente más alto para la economía mexicana de 2.3 por ciento en 2018 y de 2.5 por ciento en 2019.

Inversión. De enero a marzo de 2018 México registró 9,502.4 millones de dólares (mdd) por concepto de Inversión Extranjera Directa (IED), monto 19.6% mayor que la cifra preliminar del mismo periodo de 2017 (7,945.6 mdd).

El monto de IED del primer trimestre de 2018 es la cifra preliminar más alta, para un período equivalente, en toda la historia del indicador y es el resultado neto de la suma de 11,480.4 mdd por concepto de flujos de entrada menos 1,978.0 mdd contabilizados como disminuciones de IED.

Inflación. De acuerdo al Informe Trimestral enero-marzo de 2018 del Banco de México, después de haber terminado 2017 en su nivel más alto desde mayo de 2001, durante los primeros meses de 2018 la inflación general anual exhibió una clara reducción, congruente con la previsión presentada por este Instituto Central en el Informe Trimestral pasado. En particular, mientras que en el cuarto trimestre de 2017 la inflación general anual registró un promedio de 6.59%, alcanzando 6.77% en el último mes de ese año, en el primer trimestre de 2018 su promedio se ubicó en 5.31%, llegando a 4.46% en la primera quincena de mayo. Este resultado ha sido consecuencia de varios factores entre los que se encuentran las acciones de política monetaria que se han implementado.

Tipo de cambio. Durante el primer trimestre de 2018, el comportamiento del tipo de cambio MXN/USD mostró una depreciación del dólar, ya que

al iniciar el año se encontraba en 19.65 pesos, y al terminar el primer cuarto se ubicó en 18.15 pesos, siendo esto una depreciación de la moneda de -7.5 por ciento.

Por su parte, las reservas internacionales del Banco de México no se vieron modificadas, iniciando la primera semana del año en 172,992 millones de dólares, y cerrando la última semana de marzo en 173,220 millones.

Por lo que se refiere a las remesas, durante febrero se registró una entrada de 2,198 millones de dólares en remesas, que en su comparativo anual mostró un aumento de 6.8 por ciento.

Plataforma de Producción de Petróleo. De acuerdo a la información aportada por Petróleos Mexicanos, la producción de petróleo y gas cayeron 6.4% y 8.7% respectivamente, en el primer trimestre de 2018. Esto en virtud de que los niveles de extracción observados en dos de los principales yacimientos con que cuenta el país, empiezan a presionar a la baja la plataforma de producción.

El campo Ku-Maloob-Zaap parece haber entrado a fase de declinación, porque después de haber mantenido un nivel de producción promedio de más de 840 mil barriles diarios de petróleo desde 2011, en marzo produjo 815 mil barriles.

En el caso de la producción de gas, el principal activo del que se extrae este tipo de hidrocarburo, Cantarell, está produciendo por debajo del nivel de mil millones de pies cúbicos por día (872 millones de pies cúbicos en marzo de este año), cuando todavía el año pasado produjo mil 128 millones.

De seguir así esta tendencia, los resultados del primer trimestre podrían complicar la meta de producción de este y de próximos años.

Perspectivas para Zacatecas 2018

Derivado de los Criterios Generales de Política Económica del Gobierno Federal para el ejercicio fiscal 2018, en nuestro Estado habrá repercusiones en materia económica y financiera, de ahí la importancia de analizar los principales indicadores macroeconómicos.

En el entorno Económico de Zacatecas Anualmente el INEGI publica en la primera semana de diciembre el Producto Interno Bruto por Entidad Federativa, correspondiente al ejercicio inmediato anterior, es por ello, que la última cifra oficial con que se cuenta es la correspondiente al ejercicio 2015, publicadas por el Sistemas de Cuentas Nacionales de México del INEGI, ubicándonos en su estructura en la posición 28 a nivel nacional; es

decir, Zacatecas aporta el 1.06 por ciento del PIB del país.

El Estado de Zacatecas observa un decremento del 1.8 por ciento, siendo de las entidades que no reportarán crecimiento en su PIBE, de ahí que esto pueda representar una reducción de la participaciones estimadas por la SHCP en su Presupuesto de Egresos para el Ejercicio Fiscal 2018, por lo que la cifra que se propone en la presente iniciativa pudiese denotar una disminución.

Para el Ejercicio Fiscal 2018, se tiene por objetivo consolidar la Política Fiscal implementada a partir del presente año, por lo que en la Ley de Hacienda del Estado, no se consideró la creación de nuevas figuras impositivas ni el incremento de las tasas de impuestos, únicamente una readecuación y actualización del marco normativo en materia de Derechos. Estos cambios permitirán un mayor control y transparencia de los ingresos tributarios, que a su vez se traducirá en la eficientización de nuestros sistemas de fiscalización, acciones que en su conjunto incrementarán los ingresos del Estado. En razón de lo anterior, la Política Fiscal del Estado se plasmó en diversas reformas, adiciones y derogaciones al Código Fiscal del Estado de Zacatecas y sus Municipios, Ley de Hacienda del Estado de Zacatecas y Ley de Derechos y Defensa del Contribuyente del Estado de Zacatecas y sus Municipios. Por otra parte, para fortalecer las relaciones hacendarias con los Municipios, se hicieron reformas a la Ley de Coordinación y Colaboración Financiera del Estado de Zacatecas y sus Municipios. Cabe hacer mención que el detalle de lo descrito anteriormente, se encuentra en la Iniciativa de Decreto por el que se reforman, adicionan y derogan diversas disposiciones de carácter fiscal y financiero, que en su conjunto permite considerar la estimación de los ingresos propios.

Los ingresos estimados a recibir en el Estado de Zacatecas en el Ejercicio Fiscal 2018, por los conceptos de impuestos, contribuciones de mejoras, derechos, productos, aprovechamientos, participaciones, fondos de aportaciones federales, convenios, ingresos derivados de financiamientos en incentivos, son por la cantidad de 30 mil 463 millones de pesos.

La estimación podría verse afectada por múltiples factores que impedirían lograr el ingreso estimado.

3. Autorización e Historia

a) Fecha de creación del ente.

El Estado de Zacatecas tiene su origen en el Pacto Federal suscrito en el acta constitutiva de la federación del 31 de Enero de 1824, junto con otros 18 Estados y 4 territorios; en el artículo 6 se establecía: “los Estados son independientes, libres y soberanos en lo que exclusivamente toca a su administración y gobierno interior”, se les dotaba de capacidad para emitir su Constitución Local. La primera Constitución del Estado Libre y Soberano de Zacatecas, fue sancionada por el Constituyente el 17 de enero de 1825, en la que fungía como Gobernador Pedro José López de Nava; fue de las primeras constituciones en el país. Entre 1824 y 1825 aparecieron algunas instituciones tales como, la primera imprenta en Zacatecas; se estableció la Tesorería General del Estado y la Administración de Rentas de la Capital; fue creado el Supremo Tribunal de Justicia; se establecieron además, el Tribunal de Alzadas del Comercio y el Tribunal de Alzada de la Minería.

b) Principales cambios en su estructura.

Reformas a la Constitución.

En 1832, se realizó el Cuarto Congreso Constitucional que sancionó para el Estado de Zacatecas la segunda Constitución Política local y fue promulgada el 14 de diciembre de 1832, su texto se integró por 174 artículos, ordenados en 8 títulos; declaró al Estado de Zacatecas como libre e independiente de los demás Estados Unidos de la Nación Mexicana.

El 31 de marzo de 1852, se reformó la Constitución del Estado de Zacatecas en materia de Hacienda Pública se mandató que las contribuciones de los habitantes del Estado, exigidas conforme a la ley, formarían parte de la Hacienda Pública, además de que no podrían establecerse ninguna contribución, si no para cubrir los gastos del Estado. Sólo el Congreso podría establecer contribuciones y derogar o alterar su método de recaudación y administración. La administración general de Hacienda correspondería a las oficinas que establecería la Ley.

El 27 de octubre de 1857, se firmó la nueva Constitución Política del Estado de Zacatecas, por la cual se incluye la facultad del Gobernador de nombrar a las personas que administrarían la Hacienda Pública y la imposición de la figura de multa a quien desobedeciera sus órdenes; incluye el Capítulo de Hacienda Pública, facultando al Congreso del Estado para decretar las contribuciones, así como la sanción a todo empleado de hacienda que sea responsable de los gastos que se hicieran y que no hayan sido previamente autorizados por el Congreso.

El 12 de Enero de 1869, el Gobernador Trinidad García de la Cadena, promulgó la nueva Constitución Política del Estado de Zacatecas; el Congreso tuvo entonces la facultad de establecer las bases por las que el Ejecutivo podía celebrar empréstitos sobre el crédito del Estado, además de aprobar los contratos respectivos y, reconocer y mandar pagar las deudas que el Estado adquiriera.

La nueva Constitución Política de Zacatecas fue aprobada el 3 de febrero de 1910, y fue promulgada por el Gobernador Francisco P. Zárata el 7 de febrero de 1910, la novedad es que ésta Constitución es promulgada en nombre del pueblo zacatecano, representado por su Congreso Local. Se estructuró por un total de ocho capítulos y ochenta artículos.

Venustiano Carranza en fecha 22 de marzo de 1917, expidió el decreto por el que ordenó que las legislaturas que resultasen electas en las próximas elecciones, tuviesen el doble carácter de constitucionales y constituyentes, con el objeto de implantar en las constituciones estatales las reformas adoptadas en la federal.

Reunido el Congreso del Estado de Zacatecas, procedió a dar cumplimiento al decreto de Carranza y el 9 de enero de 1918, expidió la “**Constitución Política del Estado Libre y Soberano de Zacatecas**”, que reforma la del 7 de febrero de 1910, promulgada el 12 de enero del mismo año por el Gobernador Constitucional Interino J. Trinidad Luna Enríquez.

A partir de esta fecha y a través del tiempo se ha reformado en sus artículos, hasta contar con la Constitución Política de los Estados Unidos Mexicanos vigente.

4. **Organización y Objeto Social.**

a) Objeto Social.

Gobernar, el ejercicio del Poder Ejecutivo de acuerdo al contenido de los artículos 72, 73, 74 y 84 de la Constitución Política del Estado Libre y Soberano de Zacatecas, se deposita en un ciudadano denominado “Gobernador del Estado de Zacatecas”, quien representa al Estado ante la Federación y sus partes integrantes, es administrador de los Recursos Públicos del Poder Ejecutivo, tanto de los provenientes de la Federación, como los que se originen en el Estado y tiene la responsabilidad de aplicarlos con apego al presupuesto que anualmente apruebe la Legislatura del Estado conforme a los programas autorizados.

El Gobernador del Estado se auxiliará de las Dependencias y Entidades que prevea la Ley Orgánica de la Administración Pública del Estado de Zacatecas, para el despacho de los asuntos de su competencia.

b) Principal Actividad.

Como su nombre lo indica el Poder Ejecutivo, tiene como principal actividad la de ejecutar, cumplir y hacer cumplir la Constitución Política de los Estados Unidos Mexicanos, la Constitución Política del Estado Libre y Soberano de Zacatecas y las Leyes que de ellas emanen; ordenar y reglamentar en lo administrativo lo necesario para su ejecución. Las facultades, obligaciones e impedimentos del Gobernador como Titular del Poder Ejecutivo, están perfectamente definidas en los artículos 82 y 83 de la Constitución Política del Estado Libre y Soberano de Zacatecas.

Por lo tanto, el ejercicio del poder está determinado por las Leyes que rigen la organización del Estado y las facultades, obligaciones e impedimentos inherentes al cargo de Representación Popular.

c) Ejercicio Fiscal.

El periodo que se informa es del 1 de enero al 30 de junio del 2018.

d) Régimen Jurídico.

El Gobierno del Estado de Zacatecas está sujeto al orden jurídico Federal por la Constitución Política de los Estados Unidos Mexicanos y las leyes que de ella emanan; a la Constitución Política del Estado Libre y Soberano del Estado de Zacatecas y a las Leyes Estatales que de ésta se deriven.

Para el Poder Ejecutivo, la Constitución Política del Estado Libre y Soberano de Zacatecas señala en su artículo 84: *“El Gobernador del Estado se auxiliará de las dependencias y entidades que prevea la Ley Orgánica de la Administración Pública, para el despacho de los asuntos de su competencia.*

La ley distribuirá los asuntos del Ejecutivo del Estado, que estarán a cargo de la administración centralizada, al (sic) través de las Secretarías y unidades correspondientes, y de las entidades paraestatales, conforme a las bases de su creación.”

El régimen Jurídico de cada Ente Público, está descrito en las leyes respectivas y en los documentos legales que les dan origen.

e) Consideraciones Fiscales del Ente: revelar el tipo de contribuciones que esté obligado a pagar o retener.

El Poder Ejecutivo del Estado de Zacatecas se encuentra inscrito en el Servicio de Administración Tributaria de la Secretaría de Hacienda y Crédito Público, con la Actividad de Administración Pública Estatal en General, como Persona Moral Con Fines No Lucrativos, de acuerdo al Título III, de la Ley del Impuesto sobre la Renta vigente. Por lo que el Poder Ejecutivo, no es contribuyente del ISR.

La obligación legal es la de retener y enterar:

- ISR retenido por pagos de sueldos y salarios y trabajadores asimilados a salarios.

- ISR retenido por pagos de rentas de bienes inmuebles.
- ISR retenido por pagos de servicios profesionales.

De acuerdo a la Ley del Impuesto al Valor Agregado, el Estado no efectuará la retención del IVA, pero si está obligado a pagar el IVA que se genere por las operaciones que realice.

f) Estructura organizacional básica

Para el periodo que se informa, se encontraba vigente la Ley Orgánica de la Administración Pública del Estado de Zacatecas, expedida para su aplicación el 1ro de Enero de 2017 y es relevante señalar que el 20 de junio de 2018 mediante el Decreto No. 406, se reformaron diversas disposiciones de la Ley Orgánica de la Administración Pública del Estado de Zacatecas, de las cuales destacan, las dependencias que integran la Administración Pública Centralizada, de acuerdo al artículo 25 son:

- I. Secretaría General de Gobierno;
- II. Secretaría de Finanzas;
- III. Secretaría de Seguridad Pública;
- IV. Secretaría de Administración;
- V. Secretaría de la Función Pública;
- VI. Secretaría de Economía;
- VII. Secretaría de Turismo;
- VIII. Secretaría de Obras Públicas;
- IX. Secretaría de Educación;
- X. Secretaría de Desarrollo Social;

- XI. Secretaría de Salud;
- XII. Secretaría de Desarrollo Urbano, Vivienda y Ordenamiento Territorial;
- XIII. Secretaría del Agua y Medio Ambiente;
- XIV. Secretaría del Campo;
- XV. Secretaría de las Mujeres;
- XVI. Secretaría del Zacatecano Migrante;
- XVII. Coordinación General Jurídica, y
- XVIII. Coordinación Estatal de Planeación.

Destacando los cambios en las fracciones VIII y XVI, que se modifica el adjetivo de las dependencias, para ajustarlo a la realidad y sobre todo a las facultades que ejercen en raíz de la entrada en vigor de la Ley Orgánica que actualmente rige a la administración pública centralizada, adicionalmente se agregan algunas otras facultades de diversas Secretarías, con la finalidad de darles mayor certeza para la ejecución de sus actividades, tales como la Secretaría de Desarrollo Urbano, Vivienda y Ordenamiento Territorial, la Secretaría de Administración, la Secretaría del Agua y Medio Ambiente, así como a la Coordinación General Jurídica.

Además se deroga la fracción X del artículo 48, que pertenecía al Instituto Regional del Patrimonio Mundial, para quedar de la siguiente manera la conformación de los Organismos Públicos Descentralizados, además de aquellos que con posteridad se creen, son:

- I. Instituto de Seguridad y Servicios Sociales para el Estado de Zacatecas;
- II. Sistema Estatal para el Desarrollo Integral de la Familia;
- III. Consejo Estatal de Desarrollo Económico;
- IV. Consejo Zacatecano de Ciencia, Tecnología e Innovación;
- V. Servicios de Salud de Zacatecas;
- VI. Régimen Estatal de Protección Social en Salud;
- VII. Centro Estatal de Trasplantes de Órganos y Tejidos;

-
- VIII. *Se deroga*
- IX. Instituto de la Defensoría Pública;
- X. Instituto de Cultura Física y el Deporte del Estado de Zacatecas;
- XI. Sistema Zacatecano de Radio y Televisión;
- XII. Patronato Estatal de Promotores Voluntarios;
- XIII. Instituto Zacatecano de Educación para Adultos;
- XIV. Instituto de Capacitación para el Trabajo;
- XV. Instituto Zacatecano de Cultura “Ramón López Velarde”;
- XVI. Instituto Zacatecano de Construcción de Escuelas;
- XVII. Junta de Protección y Conservación de Monumentos y Zonas Típicas del Estado de Zacatecas;
- XVIII. Instituto de la Juventud del Estado de Zacatecas;
- XIX. Instituto para la Atención e Inclusión de las Personas con Discapacidad en el Estado de Zacatecas;
- XX. Universidad Politécnica de Zacatecas;
- XXI. Universidad Politécnica del Sur de Zacatecas;
- XXII. Instituto Tecnológico Superior de Nochistlán;
- XXIII. Instituto Tecnológico Superior de Fresnillo;
- XXIV. Instituto Tecnológico Superior de Tlaltenango;
- XXV. Instituto Tecnológico Superior de Loreto;
- XXVI. Instituto Tecnológico Superior de Río Grande;
- XXVII. Instituto Tecnológico Superior de Jerez;
- XXVIII. Instituto Tecnológico Superior de Sombrerete;
- XXIX. Escuela de Conservación y Restauración de Zacatecas “Refugio Reyes”.
- XXX. Colegio de Bachilleres del Estado de Zacatecas;
-

- XXXI. Colegio de Educación Profesional y Técnica de Zacatecas;
- XXXII. Colegio de Estudios Científicos y Tecnológicos del Estado de Zacatecas;
- XXXIII. Instituto de Selección y Capacitación del Estado; y
- XXXIV. Universidad Tecnológica de Zacatecas.

El veintidós de marzo de 2017, se reformó el artículo 87 de la Constitución Política del Estado Libre y Soberano de Zacatecas, en el que se establece que la Procuraduría General de Justicia del Estado de Zacatecas, se conformará como un Órgano Autónomo, y se denominará Fiscalía General de Justicia del Estado, a partir de la declaratoria que al efecto emita la Legislatura del Estado, decretándose esta última el 15 de diciembre del año próximo pasado. Por lo que para el año fiscal 2017 la Procuraduría fungió con carácter de Organismo Centralizado, siendo el año en tránsito para decretar su autonomía.

g) Fideicomisos, mandatos y análogos de los cuales es fideicomitente o fideicomisario.

En las Notas de Desglose, se localiza un apartado donde se reportan treinta y tres fideicomisos, así como el monto de disponibilidad de cada uno de ellos al cierre del periodo que se informa.

5. Bases de Preparación de los Estados Financieros.

a) Los Estados Financieros que con cifras al 30 de junio de 2018 se presentan, observan lo enunciado en la Ley General de Contabilidad Gubernamental y las disposiciones emitidas por el CONAC.

Se ha implementado la base de devengado, de acuerdo a la Ley General de Contabilidad Gubernamental vigente, según el Acuerdo que reforma las normas y metodología para la determinación de los momentos contables de los ingresos, publicado en el Diario Oficial de la Federación en fecha jueves 8 de Agosto de 2013.

Los Estados financieros cumplen con el diseño del modelo aprobado en los documentos emitidos por el Consejo de Armonización Contable (CONAC).

b) La normatividad aplicada para el reconocimiento, valuación y revelación de los diferentes rubros de la información financiera es la emitida por el Consejo Nacional de Armonización Contable, relativa a Reglas del Registro tales como las Principales Reglas, y Reglas Específicas de Registro y Valoración del Patrimonio y los Parámetros de Estimación de Vida Útil.

El criterio utilizado para la valuación de los bienes inmuebles es: a valor histórico en todos los casos, con excepción de los Edificios No Habitacionales, los cuales fueron valuados a su valor catastral; por lo que se refiere a los bienes Arqueológicos, Históricos y Artísticos, fueron reclasificados a cuentas de orden, con valor de un peso aquellos bienes inmuebles que fueron certificados dentro de la categoría de monumento arqueológico o histórico, tal como lo señalan los documentos emitidos por el Consejo Nacional de Armonización Contable; tratándose de bienes muebles, se utilizó el valor histórico en todos los casos, excepto en aquellos en que no fue posible identificar su valor, motivo por el cual, se les asignó el valor razonable.

c) Postulados básicos. Los Postulados Básicos de Contabilidad Gubernamental tienen como objetivo sustentar técnicamente la contabilidad generada en los entes públicos, así como organizar la efectiva sistematización que permita la obtención de información veraz, clara y concisa.

Los Postulados Básicos representan uno de los elementos fundamentales que configuran la Contabilidad Gubernamental, al permitir la identificación, el análisis, la interpretación, la captación, el procesamiento y el reconocimiento de las transacciones, transformaciones internas y otros eventos que afectan económicamente al ente público. Sustentan de manera técnica el registro de las operaciones, la elaboración y presentación de estados financieros; basados en su razonamiento, eficiencia demostrada, respaldo en legislación especializada y aplicación de la Ley, con la finalidad de uniformar los métodos, procedimientos y prácticas contables.

A continuación se describe el contenido principal de los Postulados Básicos de Contabilidad Gubernamental, los cuales deben ser aplicados por los entes públicos de forma tal, que la información que proporcionen sea oportuna, confiable y comparable para la toma de decisiones:

I. Sustancia Económica.

Es el reconocimiento contable de las transacciones, transformaciones internas y otros eventos, que afectan económicamente al ente público y delimitan la operación del Sistema de Contabilidad Gubernamental (SCG).

II. Entes Públicos.

Son entes públicos consignados en la Ley, los Poderes Ejecutivo, Legislativo y Judicial de la Federación y de las Entidades Federativas; los Entes Autónomos de la Federación y de las Entidades Federativas; los Ayuntamientos de los Municipios; los Órganos Político-Administrativos de las demarcaciones territoriales del Distrito Federal; y las entidades de la administración pública paraestatal ya sean federales, estatales o municipales.

III. Existencia Permanente.

La actividad del ente público se establece por tiempo indefinido, salvo disposición legal en la que se especifique lo contrario.

IV. Revelación Suficiente.

Los estados financieros y la información financiera deben mostrar amplia y claramente la situación financiera y los resultados del ente público.

V. Importancia Relativa.

La información debe mostrar los aspectos importantes de la entidad, que fueron reconocidos contablemente.

VI. Registro e Integración Presupuestaria.

La información presupuestaria de los entes públicos se integra en la contabilidad en los mismos términos que se presentan en la Ley de Ingresos y en el Decreto del Presupuesto de Egresos, de acuerdo a la naturaleza económica que le corresponda.

El registro presupuestario del ingreso y del egreso en los entes públicos se debe reflejar en la contabilidad, considerando sus efectos patrimoniales y su vinculación con las etapas presupuestarias correspondientes.

VII. Consolidación de la Información Financiera.

Los estados financieros de los entes públicos deberán presentar de manera consolidada la situación financiera, los resultados de operación, el flujo de efectivo o los cambios en la situación financiera y las variaciones a la Hacienda Pública, como si se tratara de un solo ente público.

VIII. Devengo Contable.

Los registros contables de los entes públicos se llevarán con base acumulativa. El ingreso devengado, es el momento contable que se realiza cuando existe jurídicamente el derecho de cobro de impuestos, derechos, productos, aprovechamientos y otros ingresos por parte de los entes públicos. El gasto devengado, es el momento contable que refleja el reconocimiento de una obligación de pago a favor de terceros por la recepción de conformidad de bienes, servicios y obra pública contratados; así como de las obligaciones que derivan de tratados, leyes, decretos, resoluciones y sentencias definitivas.

En relación a este último Postulado Básico de Contabilidad Gubernamental, denominado “Devengo Contable”, el 08 de Agosto de 2013, fue publicado en el Diario Oficial de la Federación, el “Acuerdo que Reforma las Normas y Metodología para la Determinación de los Momentos Contables de los Ingreso”, en el cual se modifican los criterios de registro generales para el tratamiento de los momentos contables de los ingresos devengado y recaudado, estableciendo que en todos los casos el momento contable del ingreso devengado y recaudado, será en forma simultánea al momento de la “percepción del recurso”, excepto para los Ingresos por Venta de Bienes y Servicios y Aportaciones, en los que el momento contable del ingreso devengado será diferente al recaudado y el que a la fecha no ha sufrido modificación.

IX. Valuación.

Todos los eventos que afecten económicamente al ente público deben ser cuantificados en términos monetarios y se registrarán al costo histórico o al valor económico más objetivo registrándose en moneda nacional.

X. Dualidad Económica.

El ente público debe reconocer en la contabilidad, la representación de las transacciones y alguno otro evento que afecte su situación financiera, su composición por los recursos asignados para el logro de sus fines y por sus fuentes, conforme a los derechos y obligaciones.

XI. Consistencia.

Ante la existencia de operaciones similares en un ente público, debe corresponder un mismo tratamiento contable, el cual debe permanecer a través del tiempo, en tanto no cambie la esencia económica de las operaciones.

d) Normatividad Supletoria.

En el periodo que se informa, los ordenamientos jurídicos de base y fundamento, así como las supletorias para el ejercicio del Presupuesto de Egresos del Estado de Zacatecas para el Ejercicio Fiscal 2018 fueron:

- Ley General de Contabilidad Gubernamental.
- Ley Federal de Presupuesto y Responsabilidad Hacendaria.
- Ley de Disciplina Financiera de las Entidades Federativas y los Municipios.
- Ley de Coordinación Fiscal.
- Ley de Disciplina Financiera y Responsabilidad Hacendaria del Estado de Zacatecas y sus Municipios.
- Ley Orgánica de la Administración Pública del Estado de Zacatecas.
- Ley de las Entidades Públicas Paraestatales.
- Ley de Obligaciones, Empréstitos y Deuda Pública del Estado de Zacatecas y sus Municipios.

- Manual de Normas y Políticas del Ejercicio del Presupuesto de Egresos.

e) Para las entidades que por primera vez estén implementando la base devengado de acuerdo a la Ley de Contabilidad.

No aplica.

6. Políticas de Contabilidad Significativa.

Las políticas de contabilidad significativa son las enunciadas en la Ley General de Contabilidad Gubernamental y los Acuerdos Emitidos por el Consejo Nacional de Armonización Contable (CONAC), basada en los postulados básicos, en las características del sistema de información gubernamental que enuncia la Ley y en el marco conceptual que representa los conceptos fundamentales para la elaboración de normas, la contabilización, valuación y presentación de la información financiera confiable y comparable, que permita la expresión fiable de las transacciones en los estados financieros, con registros contables con base acumulativa y demás características enunciadas en la propia ley.

a) Actualización: Método utilizado para la actualización del valor de los activos, pasivos y Hacienda Pública/Patrimonio, y las razones de dicha elección.

El Poder Ejecutivo del Estado de Zacatecas no re-expresa o actualiza el valor de sus activos, pasivos y hacienda pública/patrimonio, para reconocer los efectos de la inflación.

b) Informar sobre la realización de operaciones en el extranjero y de sus efectos en la información financiera gubernamental.

No aplica.

c) Método de valuación de la inversión en acciones de Compañías subsidiarias no consolidadas y asociadas.

No aplica.

d) Sistema y método de evaluación de Inventarios y costo de lo vendido.

No aplica.

e) Beneficios a empleados: revelar el cálculo de la reserva actuarial, valor presente de los ingresos esperados comparado con el valor presente de la estimación de gastos tanto de los beneficios actuales como futuros.

Esta información corresponde al instituto de Seguridad Social al Servicio de los Trabajadores del Estado ISSSTEZAC.

f) Provisiones: objetivo de su creación, monto y plazo.

No aplica.

g) Reservas: objetivo de su creación, monto y plazo.

No aplica.

h) Cambios en políticas contables y corrección de errores junto con la revelación de los efectos que se tendrá en la información financiera del ente público, ya sea retrospectivos o prospectivos.

No aplica.

i) Reclasificaciones: se deben revelar todos aquellos movimientos entre cuentas por efectos de cambios en los tipos de operaciones.

En términos generales, se informa que al día 31 de diciembre de 2016, se realizaron diversos asientos de reclasificación contable, en los casos en que fueron detectados errores de registro y clasificación, pero en ningún caso implicaron cambios en los tipos de operaciones.

j) Depuración y cancelación de saldos.

En términos generales, se informa que durante el periodo que se informa, se realizaron trabajos para la depuración de algunas cuentas con el objetivo de reflejar saldos reales.

7. Posición en Moneda Extranjera y Protección por Riesgo Cambiario.

a) Activos en moneda extranjera.

No aplica.

b) Pasivos en moneda extranjera.

No aplica.

c) Posición en moneda extranjera.

No aplica.

d) Tipo de cambio.

No aplica.

e) Equivalente en moneda nacional.

No aplica.

8. Reporte Analítico del Activo.

a) Vida útil o porcentajes de depreciación, deterioro o amortización utilizados en los diferentes tipos de activos.

Para la determinación de la depreciación de bienes muebles, fueron utilizados los porcentajes de vida útil contenidos en el documento emitido por el Consejo Nacional de Armonización Contable Parámetros de Estimación Vida Útil, publicados el 31 de julio de 2012.

b) Cambios en el porcentaje de depreciación o valor residual de los activos.

La Secretaría de Administración quien es la dependencia responsable de la administración de los activos, determinó un valor residual del 10% sobre el valor de adquisición.

c) Importe de los gastos capitalizados en el ejercicio, tanto financieros como de investigación y desarrollo.

La Cuenta número 1271 denominada “Estudio, Formulación de proyectos”, al 30 de junio de 2018, refleja un saldo de 5 millones de pesos correspondientes a los estudios realizados para el “Parque Sumar Aeropuerto”.

d) Riesgos por tipo de cambio o tipo de interés de las inversiones financieras.

No aplica.

e) Valor activado en el ejercicio de los bienes construidos por la entidad.

No aplica.

f) Otras circunstancias de carácter significativo que afecten el activo, tales como bienes en garantía, señalados en embargos, litigios, títulos de inversiones entregados en garantías, baja significativa del valor de inversiones financieras, etc.

No aplica.

g) Desmantelamiento de Activos, procedimientos, implicaciones, efectos contables.

No aplica.

h) Administración de activos; planeación con el objetivo de que el ente los utilice de manera más efectiva.

No aplica.

Adicionalmente, se deben incluir las explicaciones de las principales variaciones en el activo, en cuadros comparativos como sigue:

- a. Inversiones en valores. No aplica.
- b. Patrimonio de Organismos descentralizados de Control Presupuestario Indirecto. No aplica.
- c. Inversiones en empresas de participación mayoritaria. No aplica.
- d. Inversiones en empresas de participación minoritaria. No aplica.
- e. Patrimonio de organismos descentralizados de control presupuestario directo, según corresponda. No aplica.

9. Fideicomisos, Mandatos y Análogos.

El Poder Ejecutivo reporta treinta y tres Fideicomisos. A continuación se enlistan las disponibilidades de cada Fideicomiso al cierre del periodo que se informa.

Fideicomisos		
No. ID	Descripción	Saldo al 30 de junio 2018
1	Fideicomiso INVEX 1121 Operación	\$ 69,683,928.00
2	Fideicomiso Irrevocable de Inversión Administración y Fuente de Pago Núm. 1513	\$ 7,220,065.00
4	Fideicomiso Fondo Metropolitano	\$ 72,588,966.00
5	Fideicomiso del Fondo de Financiamiento al Campo de Zacatecas No. 3132013278	\$ 3,253,956.00
6	Fideicomiso Forestal	\$ 541,619.00
7	Fideicomiso Manutención (Antes Pronabes)	\$ 28,317,709.00
8	Fideicomiso Fondo Mixto de Fomento a la Investigación Científica y Tecnológica	\$ 247,044,288.00
10	Fideicomiso Programa Migrantes Invierte en el Estado de Zacatecas	\$ 22,351.00
11	Fideicomiso Público Para la Promoción y Desarrollo Minero	\$ 282,321.00

12	Fideicomiso Estatal de Fondos para el Desarrollo Social Subcta. (2) SEMUJER	\$	23,592,913.00
13	Fideicomiso Estatal de Fondos para el Desarrollo Social Subcta. (3) FOPRODE	\$	19,302,759.00
15	Fideicomiso Fondo de Apoyo Especial a la Inversión del Frijol	\$	36,312,814.00
17	Fideicomiso en Materia de Modernización Integral de la Admón. Hacendaria Estatal	\$	1,275,705.00
19	Fideicomiso Para Apoyar los Sistemas de Enseñanza Vivencial e Indagatoria	\$	11,995,213.00
20	Fideicomiso de Tecnologías Educativas e Informativas	\$	2,037,592.00
21	Fideicomiso Impuesto Sobre Nómina o de Inversión y Admón. del Desarrollo Eco. del Edo.	\$	304,600,971.00
23	Fideicomiso Estatal de Escuelas de Calidad	\$	13,259,247.00
24	Fideicomiso de Fomento Agropecuario del Estado de Zacatecas	\$	894,703,285.00
25	Fideicomiso Fondo de Financiamiento al Campo de Zacatecas No. 11156-06-58	\$	15,075,489.00
26	Fideicomiso Jóvenes Emprendedores	\$	8,436,446.00
27	Fideicomiso Para la Implementación del Sistema de Justicia Penal en el Estado de Zac.	\$	29,412,689.00
28	Fideicomiso Para la Promoción Turística de Zacatecas	-\$	1,208,337.00
29	Fideicomiso INVEX 2697 Operación	\$	936,431.00
30	Fideicomiso Atención a Víctimas del Estado	\$	4,053,132.00
31	Fideicomiso Fondo Ganadero de Zacatecas No. 11155-06-58	\$	361,535.00
32	FIDEINVEX Reserva Crediticia BANOBRAS	\$	54,955,302.00
33	FIDEINVEX Reserva Crediticia BANORTE	\$	64,370,422.00
	Total	\$	1,912,428,811.00

10. Reporte de la Recaudación

Ingresos Totales.

Los ingresos recaudados del Estado durante el periodo del 1ro de enero al 30 de junio de 2018, ascendieron a la cantidad de 17,014.9 millones de pesos, lo que significó obtener 2,538.4 millones de pesos adicionales a lo estimado, es decir 17.53 por ciento respecto a los 14,476.5 millones de pesos estimados en Ley de Ingresos para este período.

La recaudación de ingresos provenientes de fuentes locales ascendió a la cantidad de 1,407.7 millones de pesos, cifra superior en 1,2 millones de pesos con relación a los 1,406.5 millones de pesos que fueron estimados para el mismo período, cabe mencionar que la caída en los ingresos propios radica en los Aprovechamientos, esto derivado a que nuestra Ley de Ingresos contempla los derivados de la Colaboración Fiscal en este rubro, y posteriormente el Consejo de Armonización Contable emitió reglas de registro para estos recursos en un rubro diferente al proyectado, dando como consecuencia la citada caída por 81.4 millones.

Los ingresos obtenidos vía transferencias federales, como las Participaciones Federales del Ramo 28, las Aportaciones Federales del Ramo 33 y otras transferencias provenientes de Convenios y Programas sujetos a reglas de operación, ascendieron a 15,500.1 millones de pesos, respecto a los 13,037.9 millones de pesos estimados para dicho período, por lo que el incremento fue del 18.89 por ciento.

Derivado de Intereses ganados por el manejo de las cuentas bancarias del Estado, los ingresos financieros ascendieron a la cantidad de 83.6 millones de pesos, monto superior a 51.6 millones de los 32.0 estimados para este periodo.

CONCEPTO	ESTIMADO	DEVENGADO	RECAUDADO	DIFERENCIA	
	1	4	5	ABSOLUTA (6=5-3)	RELATIVA (7=6/3)
INGRESOS PROPIOS	1,406,566,633	1,450,896,194	1,407,770,179	1,203,546	0.09%
IMPUESTOS	664,665,817	669,198,926	669,198,926	4,533,109	0.68%
CONTRIBUCIONES Y MEJORAS	27,606,938	83,195,348	83,195,348	55,588,410	201.36%
DERECHOS	485,220,587	504,546,863	504,546,863	19,326,276	3.98%
PRODUCTOS	13,659,784	28,727,682	16,863,682	3,203,898	23.45%
APROVECHAMIENTOS	215,413,507	165,227,375	133,965,360	-81,448,147	-37.81%
INGRESOS PROVENIENTES DE FUENTES FEDERALES	13,037,954,227	15,665,180,061	15,500,191,682	2,462,237,455	18.89%
PARTICIPACIONES	5,288,395,894	5,633,894,234	5,633,894,234	345,498,340	6.53%
APORTACIONES	5,758,452,905	5,547,180,760	5,547,180,760	-211,272,145	-3.67%
CONVENIOS	1,991,105,428	4,405,947,670	4,240,959,291	2,249,853,863	113.00%
INCENT. DER. COLABORACIÓN FISCAL	0	78,157,397	78,157,397	78,157,397	100.00%
SUBSIDIOS Y SUBVENCIONES	0	23,317,140	23,317,140	23,317,140	100.00%
INGRESOS FINANCIEROS	32,020,887	83,699,142	83,699,142	51,678,255	161.39%
INT. CRÉDITOS, BONOS GANADOS	32,020,887	83,699,142	83,699,142	51,678,255	161.39%
REFINANCIAMIENTO	0	0	0	0	0.00%
OTROS INGRESOS	0	0	0	0	0.00%
TOTAL INGRESOS	14,476,541,747	17,223,092,537	17,014,978,143	2,538,436,396	17.53%

Variaciones reales observadas en comparación con el ejercicio 2018

Desde el inicio de la presente Administración hemos promovido una política fiscal que fomentara la cultura tributaria, mantener un sistema de vigilancia de obligaciones eficiente y que, en su conjunto permitiera incrementar de manera sostenida los ingresos públicos estatales y con ello financiar los distintos proyectos y programas para satisfacer las necesidades de la población.

Las estrategias y acciones implementadas en la reforma fiscal para el 2017, así como la calidad y eficiencia de los servicios que presta la Secretaría de Finanzas del Gobierno del Estado, nos permitieron captar durante el periodo que se informa, ingresos menores a los del año 2017, por una diferencia de 22.832 mdp.

En la recaudación se observó una baja del - 1.60 % en Ingresos Propios en relación a lo recaudado del ejercicio 2017, resaltando que los Ingresos por concepto de impuestos tuvieron un crecimiento por 7.76% obteniendo que la variación absoluta de 48.214 mdp en este rubro.

Variaciones reales observadas en comparación con el ejercicio 2017
 Ingresos presupuestarios enero junio 2017-2018

CONCEPTO	2017	2018	DIFERENCIA	
			ABSOLUTA	RELATIVA
INGRESOS PROPIOS	1,430,602,983	1,407,770,179	-22,832,804	-1.60%
Impuestos	620,984,428	669,198,926	48,214,498	7.76%
Contribución a Mejoras	102,351,175	83,195,348	-19,155,827	-18.72%
Derechos	446,305,904	504,546,863	58,240,959	13.05%
Producto Corriente Capital	19,778,048	16,863,682	-2,914,366	-14.74%
Aprovechamiento Corriente Capital	241,183,428	133,965,360	-107,218,068	-44.45%
INGRESOS FEDERALES	13,395,196,558	15,500,191,682	2,104,995,124	15.71%
Participaciones	5,346,069,640	5,633,894,234	287,824,594	5.38%
Aportaciones	4,810,244,017	5,547,180,760	736,936,743	15.32%
Convenios	3,238,882,901.00	4,240,959,291.00	1,002,076,390	30.94%
Incentivos derivados de la colaboración fiscal	0.00	78,157,397.15	78,157,397	100.00%
INGRESOS FINANCIEROS	6,942,869,572	83,699,142	-6,859,170,430	-98.79%
Intereses bonos y créditos	74,160,468	83,699,142	9,538,674	12.86%
Ingresos Derivados de Financiamiento	6,868,709,104	0	-6,868,709,104	-100.00%
TOTAL	21,768,669,113	16,991,661,003	-4,777,008,110	-21.94%

Es importante puntualizar que los ingresos propios actualmente representan un 8.27% del total de los Ingresos, contrastando, con el 6.22% que representaron en el ejercicio 2017, esto producto de la reforma Fiscal Integral Implementada.

11.- Información sobre la Deuda y el Reporte Analítico de la Deuda.

a) Utilizar al menos los siguientes indicadores: deuda respecto al PIB y deuda respecto a la recaudación tomando, como mínimo, un período igual o menor a 5 años.

INDICADOR DE LA DEUDA RESPECTO AL PIB ESTATAL			
(Miles de Pesos)			
EJERCICIO	PIB RESULTANTE DEL AÑO ANTERIOR ^{1,4 y 6}	SALDO DE LA DEUDA AL 31 DE DICIEMBRE DE CADA EJERCICIO ^{2, 3 y 5}	INDICADOR DE LA DEUDA RESPECTO AL PIB (PORCENTAJE)
2013	182,072,000	4,939,273	2.71%
2014	161,031,000	5,414,591	3.36%
2015 ⁴	166,897,000	5,834,435	3.50%
2016 ⁴	166,897,000	7,598,243	4.55%
2017 ⁶	184,058,000	7,443,630	4.04%
2018 ^{5 y 6}	184,058,000	7,412,899	4.03%

Nota 1- El PIB corresponde al resultado del ejercicio anterior a Precios Corrientes, publicado por el INEGI.

Nota 2.- El importe del saldo de la Deuda no incluye otras obligaciones financieras, para su consulta se debe de remitir a la página www.finanzas.gob.mx

Nota 3.- El importe del saldo de la Deuda es al 31 de diciembre y no incluye otras obligaciones financieras, para su consulta se debe de remitir a la página www.finanzas.gob.mx

Nota 4.- El PIB corresponde al resultado del ejercicio 2014 a Precios Corrientes, publicado por el INEGI.

Nota 5.- El saldo de la Deuda del ejercicio 2018, corresponde al 2do. Trimestre.

Nota 6.- El PIB corresponde al resultado del ejercicio 2016 a Precios Corrientes, publicado por el INEGI.

INDICADOR DE LA DEUDA RESPECTO A INGRESOS LOCALES

(Pesos)

EJERCICIO	RECAUDACIÓN LOCAL ¹	SALDO DE LA DEUDA AL 31 DE DICIEMBRE DE CADA EJERCICIO ^{2 y 3}	INDICADOR DE LA DEUDA RESPECTO A LOS INGRESOS LOCALES (PORCENTAJE)
2013	1,859,835,364	4,939,273,314	265.58%
2014	1,579,187,258	5,414,591,498	342.87%
2015 ⁴	1,471,752,211	5,834,435,117	396.43%
2016 ⁵	1,495,580,201	7,598,243,481	508.05%
2017 ⁶	2,298,772,546	7,443,630,062	323.81%
2018 ⁷	1,450,896,194	7,412,899	0.51%

Nota 1.- Los Ingresos Propios son los reportados en las Cuentas Públicas de cada ejercicio.

Nota 2.- El importe del saldo de la Deuda no incluye obligaciones financieras a corto plazo, para su consulta se debe de remitir a la página www.finanzas.gob.mx

Nota 3.- Los saldos de la Deuda son los reportados en las Cuentas Públicas.

Nota 4.- Los Ingresos Propios son los reportados en la Cuenta Pública del 2015.

Nota 5.- Los Ingresos Propios son los reportados en la Cuenta Pública del 2016.

Nota 6.- Los Ingresos Propios son los reportados en la Cuenta Pública del 2017

Nota 7.- Los Ingresos Propios y el Saldo de la Deuda son los reportados en el 2do. Trimestre del ejercicio 2018.

b) Información de manera agrupada por tipo de valor gubernamental o instrumento financiero en la que se consideren intereses, comisiones, tasa, perfil de vencimiento y otros gastos de la deuda.

INTERESES DE LA DEUDA

Identificación de Crédito o Instrumento	Devengado	Pagado
Créditos Bancarios		
BANOBRAS (Profise)	8,423,524	8,423,524
BANORTE REFINANCIAMIENTO 2017	175,173,098	175,173,098
BANOBRAS REFINANCIAMIENTO 17	117,029,822	117,029,822
BANOBRAS REFINANCIAMIENTO 17 "B"	20,015,073	20,015,073
Total de Intereses de Créditos Bancarios	320,641,517	320,641,517
Otros Instrumentos de Deuda		
INTERACCIONES 2017	4,843,162	4,843,162
INTERACCIONES 2017 (MPIOs)	7,330,524	7,330,524
BANORTE	0	0
SCOTIABANK INVERLAT	0	0
Total de Intereses de Otros Instrumentos de Deuda	12,173,686	12,173,686
TOTAL	332,815,203	332,815,203

Deuda Pública

Otras Obligaciones Financieras

Acreedor	Destino de la Deuda	Contratación					Saldo Contable Inicial	Disposición	Servicios de las Obligaciones Financieras a Corto Plazo				Saldo Contable Final
		Fecha de Contratación	Plazo	Fecha de Vencimiento	Tasa de Interés	Importe			Monto de Capital Pagado			Intereses y Comisiones	
									Con Cargo Presupuestal	Sin Cargo Presupuestal	Total		
B. INTERACCIONES 17	Gasto Operación de	29-nov-17	12 meses	29-oct-18	TIIE + 0.68	500,000,000	500,000,000	0	150,000,000	350,000,000	500,000,000	4,843,163	0.00
B. INTERACCIONES 17 "MUN"	Gasto Operación de	29-nov-17	7 meses	29-jun-18	TIIE + 0.68	300,000,000	300,000,000	0	0	300,000,000	300,000,000	7,330,524	0.00
BANORTE	Gasto Operación de	18-jun-18	12 meses	17-jun-19	TIIE + 0.52	100,000,000	0	100,000,000	0	0	0	0	100,000,000.00
SCOTIABANK INVERLAT	Gasto Operación de	21-jun-18	13 meses	20-jul-19	TIIE + 0.44	400,000,000	0	400,000,000	0	0	0	0	400,000,000.00
VARIOS	Comisiones										0	0	0.00
TOTALES						1,300,000,000	800,000,000	500,000,000	150,000,000	650,000,000	800,000,000	12,173,687	500,000,000

12. Calificaciones otorgadas.

Una de las herramientas utilizadas para medir la eficiencia en el logro de las Estrategias contenidas en los Planes de Desarrollo, es la posición que otorgan las calificadoras financieras. A nivel mundial son tres las calificadoras de mayor reconocimiento: las americanas Standards & Poor's y Moody's y la Agencia Fitch Ratings, por su parte en México existen 7 calificadoras de valores como son: Fitch México, S&P Global Ratings, Moody's de México, HR Ratings de México, Verum, DBRS y AM Best, estas Calificadoras se encargan de evaluar los riesgos relacionados con la actividad financiera, los cuales son analizados y presentados en un documento técnico donde se informan diferentes factores clave de calificación y de análisis como: alza en la calificación, endeudamiento y sostenibilidad, ahorro interno; eficiencia recaudatoria, pasivo circulante y liquidez, y Economía, y los primordiales factores de análisis como: Principales Fortalezas y Debilidades, el Marco Institucional, Deuda y Liquidez, Desempeño Fiscal, Gestión y Administración, Contexto Socioeconómico e Indicadores.

Para el periodo en el que se informa, se realizaron las solicitudes requeridas para obtener la calificación crediticia, con dos calificadoras: HR Ratings y la Agencia Fitch Ratings, obteniendo lo siguiente:

HR Ratings, con base en la Información Financiera contenida en la Cuenta Pública de 2014 a 2017, el Informe al Primer Trimestre de 2018, así como la Ley de Ingresos y Presupuesto de Egresos 2018, ratifica la calificación asignada en julio de 2017, asignando una calificación de **HR A- con perspectiva estable**, basándose para ello principalmente en la Deuda Directa Ajustada (DDA), el comportamiento de las métricas de Deuda, El resultado en el Balance Primario y en las Obligaciones Financieras sin Costo (OFsC) del Estado. Esta calificación, en escala local, significa que el emisor con esta calificación ofrece seguridad aceptable para el pago oportuno de obligaciones de deuda. Mantiene bajo riesgo crediticio. El signo una posición de debilidad relativa dentro de la misma escala de calificación.

La ratificación de la calificación obedece al comportamiento mostrado en las principales métricas de Deuda del Estado, así como a la expectativa de que continúe en un rango similar al proyectado por HR Ratings. La métrica de Deuda Neta Ajustada (DNA) sobre los Ingresos de Libre Disposición (ILD) disminuyó de 88.4% en 2016 a 78.7% en 2017, nivel similar al esperado en la revisión anterior de 77.5%, donde la Deuda Quirografaria representó 9.9% de la Deuda Directa Ajustada. El movimiento en la métrica de la DNA se debió al incremento interanual de 17.5% en los ILD, como resultado de la implementación de la Reforma Integral Hacendaria en 2017 que permitió un fortalecimiento importante en los Ingresos Propios. En este sentido, de acuerdo con un adecuado desempeño esperado en la recaudación propia, así como al nivel de Gasto Corriente proyectado, HR Ratings estima para los siguientes ejercicios en el Balance Primario resultados superavitarios, que en promedio equivaldrían a 2.0% de los Ingresos Totales. Con ello, la DNA para 2018 y 2019 representaría en promedio 74.8% de los ILD, en comparación con lo esperado anteriormente de 70.9%, y se espera una proporción menor en la Deuda Quirografaria de 7.5% para dicho periodo. Adicionalmente, destaca el proceso de refinanciamiento realizado por el Estado durante 2017, por lo que el Servicio de Deuda a ILD pasó de 25.9% a 16.8% en 2017 y se proyecta un nivel de 15.1% para los próximos años.

La Deuda Directa Ajustada del Estado al cierre de 2017 ascendió a 8,045.2 mdp, compuesta por tres créditos bancarios a largo plazo con un saldo consolidado por 7,245.2 mdp y 800.0mdp correspondiente a deuda de corto plazo con Interacciones. Cabe mencionar que 500.0 mdp de la

deuda a corto plazo fueron liquidados de forma anticipada en el primer trimestre de 2018. De acuerdo con el proceso de refinanciamiento, se contrató en abril de 2017 un crédito con Banorte por 4,073.5 mdp y uno con Banobras por 2,800.0 mdp y, finalmente, el financiamiento con Banobras por 468.1 mdp fue contratado en octubre de 2017; con dicho proceso se mejoraron las condiciones crediticias principalmente en términos de intereses y perfil de amortización. En conjunto, tienen asignado como fuente de pago 42.3% del FGP y 21.5% del FAFEF. Adicionalmente, la Entidad cuenta con una deuda respaldada por bono cupón cero por 198.5mdp, por lo que al cierre del ejercicio 2017 la Deuda Consolidada fue de 8,243.6 mdp.

El Servicio de Deuda en 2017 representó 16.8% de los ILD, lo que fue menor al nivel de 25.9% observado en 2016. Lo anterior como resultado del refinanciamiento de la deuda a largo plazo realizado en 2017. Aunado a lo anterior, el Estado amortizó un menor saldo de deuda quirografaria durante 2017, por lo que la métrica de Servicio de Deuda Quirografaria a ILD se redujo de 18.4% en 2016 a 9.2%. Cabe destacar que el SD a ILD fue ligeramente inferior al esperado por HR Ratings de 17.4%. De acuerdo con el perfil de deuda vigente, HR Ratings estima que el Servicio de Deuda a ILD disminuya a un promedio de 15.1% para los próximos ejercicios, donde se considera que el Servicio de Deuda Quirografario corresponda a 8.5% de los ILD.

La Entidad registró en 2016 un superávit en el Balance Primario que correspondió a 5.9% de los Ingresos Totales (IT), cuando al cierre de 2017 se reportó un ligero déficit equivalente a 0.4%. Esto se debe a que se observó un crecimiento interanual de 6.7% en el Gasto Corriente, sumado a un mayor nivel ejercido de Gasto No Operativo durante 2017. Por su parte, dentro de los IT, los Ingresos Federales registraron un monto 6.8% menor a lo observado en 2016, mientras que los Ingresos Propios aumentaron 53.3%, como resultado de la Reforma Integral Hacendaria que entró en vigor a partir de 2017. Con ello, se modificó la tasa para el cobro del Impuesto sobre Nómina del 2.0% al 2.5%, la del Impuesto sobre Hospedaje pasó de 2.0% a 2.5% y el Impuesto para la Universidad Autónoma de Zacatecas incrementó del 5.0% al 10.0%.

Adicionalmente, se creó un Impuesto Ecológico con cuatro vertientes y el Impuesto Adicional para la Infraestructura que tiene como base gravable el pago del Derecho de Control Vehicular, en el cual aumentaron las cuotas aplicables como parte de la reforma antes mencionada.

Cabe mencionar que HR Ratings estimaba para 2017 un superávit en el Balance Primario equivalente a 2.3% de los Ingresos Totales. Lo anterior debido a un mayor monto esperado en el Ingreso Federal, el cual fue de 28,661.9 mdp en 2017, mientras que HR Ratings estimaba que se registrara un monto por 31,533.6 mdp. Por otro lado, la recaudación propia en 2017 reportó un monto 11.0% superior al estimado en las proyecciones para ese año.

HR Ratings estima que en 2018 se registre un resultado superavitario en el Balance Primario equivalente a 1.7% de los Ingresos Totales. Se espera un monto en el Ingreso Total de 32,449.5 mdp para 2018, lo que representaría un crecimiento de 4.5% frente a lo registrado en 2017. En lo anterior, destaca un mayor nivel en los ingresos Federales de Gestión, aunado a un fortalecimiento proyectado en la recaudación propia en línea con la implementación de la reforma fiscal integral. Por otro lado, de acuerdo con el comportamiento observado durante el periodo de análisis, se estima un aumento en el Gasto Corriente de 2.0% de 2017 a 2018, donde se proyecta un mayor gasto en los Servicios Personales y Transferencias y Subsidios.

Las Obligaciones Financieras sin Costo (OFsC) del Estado se incrementaron 3.1% de 2016 a 2017. Este comportamiento se debió al aumento observado en los Proveedores y Contratistas por Obras Públicas, ya que esta cuenta registró un movimiento interanual de 143.3mdp. Es importante mencionar que, de acuerdo con la información brindada por el Estado, el pasivo referente a las Provisiones a corto plazo son compromisos adquiridos a través del ejercicio de recursos federales, por lo que tienen un efecto contable en el activo circulante de la Entidad. En este sentido, las OFsC netas de Provisiones sobre los ILD disminuyeron ligeramente de 26.8% a 26.0% de 2016 a 2017, como resultado del incremento interanual en los ILD.

Fitch Ratings, con base en estadísticas y documentos proporcionados por el estado de Zacatecas para los ejercicios fiscales 2013-2017 y Presupuesto de Egresos 2018 así como en los ajustes que realiza a la información e indicadores, otorga al 29 de junio de 2018 una calificación de Escala local, largo plazo calidad Crediticia Estable 'A-(mex)'. Y una calificación de Financiamientos: **Banorte 17, 'AA(mex)vra'**; **Banobras 17, 'AA(mex)vra' y Banobras 17-2, 'AA(mex)vra'**; basándose para ello principalmente en las fortalezas y Debilidades del Estado, tomando en cuenta para ello el Marco Institucional, la Deuda y liquidez, el Desempeño presupuestal la Gestión y Administración y el Contexto Socioeconómico.

El alza en la calificación del estado de Zacatecas se debe al desempeño financiero y presupuestal observado y a la expectativa de que el mismo continúe, así como a que las métricas principales son favorables frente a la categoría de calificación de A.

Fitch Ratings considera el nivel de endeudamiento moderado, ya que representa 0.71 veces (x) los ingresos los ingresos fiscales ordinarios (IFOs). Por su parte, el servicio de la deuda sumó 938 mdp, excluyendo el monto amortizado reestructurado, y representó 54.9% el ahorro interno (AI) generado en 2017. Las proyecciones de la agencia estiman que el indicador de endeudamiento será bajo (inferior a 0.50x los IFOs) hasta 2021 y que el servicio de la deuda representará alrededor de 20% del AI.

El AI de Zacatecas es elevado, al haber sumado 1,710 mdp y representar 16.9% de los IFOs al cierre de diciembre de 2017. El promedio de los últimos 3 años fue de 22.2% de los IFOs, favorable frente a la mediana de la categoría de calificación de A de 11.1%. En lo que respecta a la inversión total, esta sumó 1,015 mdp y representó 10% de los IFOs.

La agencia tiene una expectativa favorable en la eficiencia recaudatoria, debido a las acciones implementadas para aumentar la base impositiva e impuestos.

El pasivo circulante (PC) sumó 4,833 mdp e incluye el saldo de créditos de corto plazo y la porción de la deuda de largo plazo a pagar en el corto plazo. El pasivo no bancario sumó 3,969 mdp y representó 39.2% de los IFOs. Por otro lado, la caja sumó 1,845 mdp, representó 0.46 x del pasivo no bancario (PNB) y se considera limitada.

Fitch evalúa la economía del Estado como neutral con Perspectiva Estable. Según datos del Instituto Nacional de Estadística y Geografía (Inegi), la economía del estado de Zacatecas se concentra principalmente en el sector terciario (52%), seguido del secundario (39%) y primario (9%). Dentro del sector secundario, destaca la minería, la construcción y las industrias manufactureras, respectivamente con 43.8%, 25.2% y 28.9% de la producción de dicho sector.

La aprobación de la nueva ley del Instituto de Seguridad y Servicios Sociales de los Trabajadores del Estado de Zacatecas (ISSSTEZAC) apoya las finanzas del Estado en el mediano y largo plazo. Según el último estudio actuarial con corte a diciembre de 2016, la suficiencia del fondo de pensiones es hasta 2030, lo cual Fitch considera positivo.

Zacatecas ha dependido de recursos extraordinarios de índole federal para cubrir parte del déficit del sector educativo. La agencia dará seguimiento a los esfuerzos del Estado para revertir esta limitante estructural de sus finanzas.

La Perspectiva Estable refleja la apreciación de Fitch de que las fortalezas y limitantes del Estado se encuentran balanceadas de acuerdo a su nivel de calificación. No obstante, la mejora en sus indicadores de endeudamiento y una mejor posición de liquidez podrían mejorar la perspectiva de la calificación. Por otro lado, un crecimiento significativo del gasto operativo (GO) que presione consistentemente la generación de AI y afecte tanto las métricas de sostenibilidad de la deuda como la flexibilidad financiera del Estado sería un factor que motivaría una baja en la calificación.

13. Proceso de Mejora

En el ámbito jurídico administrativo, se encontraba vigente la Ley Orgánica de la Administración Pública del Estado de Zacatecas, expedida para su aplicación el 1ro de Enero de 2017 y es relevante señalar que el 20 de junio de 2018 mediante el Decreto No. 406, se reformaron diversas disposiciones de la Ley Orgánica de la Administración Pública del Estado de Zacatecas, las cuales requieren de una adecuación a la estructura administrativa que sirve de apoyo al Gobernador del Estado para la ejecución de las atribuciones legales que le son conferidas al Poder Ejecutivo. Además, como consecuencia de reformas a la Constitución Política de los Estados Unidos Mexicanos, y en el mismo sentido a la Constitución del Estado Libre y Soberano de Zacatecas, se realiza una reestructuración sustancial a la organización de la administración pública y sus órganos centralizados y descentralizados, para el mejor funcionamiento de los mismos.

El Manual de Normas y Políticas del Ejercicio del Presupuesto de Egresos, publicado en el Periódico Oficial del Gobierno del Estado marcado con el número 20, de fecha 11 de marzo del 2017, que emitió la Comisión Intersecretarial de Gasto-Financiamiento, con el propósito de fijar los lineamientos para que la ejecución del gasto del Poder Ejecutivo y Organismos Públicos Descentralizados de éste, se realice de manera ordenada, armonizada, eficiente, responsable y transparente, atendiendo a los principios de racionalidad, austeridad, disciplina y se apliquen en los objetivos para los cuales estén destinados.

Además de la puesta en marcha del Sistema Integral de Información Financiera (SIIF) en los Entes de la Administración Pública del Estado, cuya responsabilidad de su operación e información de Ley está a cargo de cada uno de los Entes Públicos, de acuerdo al artículo 17 de la Ley General de Contabilidad Gubernamental.

14. Información por Segmentos.

El Poder Ejecutivo del Estado, considera necesario informar de manera segmentada, las diversas operaciones que se realizan, ya que las mismas proporcionan información acerca de las actividades operativas en las cuales participa.

La construcción de los Estados Financieros y las cédulas son por sí mismas ricas en información financiera y constituyen una fuente para el análisis y valoración para la toma de decisiones.

Las cédulas contenidas en los apartados tanto de los Ingresos como en el ejercicio del presupuesto, se encuentran construidas en apego a la Ley, a los clasificadores y en general a la normatividad emitida por el CONAC.

La segmentación con la que se informa llega a una desagregación tal, que podemos encontrar en el documento: Estados sobre el ejercicio de los Ingresos por Rubro, por fuente de contribución, por tipo, por clase. El ejercicio de los ingresos no comprendidos en la Ley de Ingresos causados en ejercicios fiscales anteriores; por rubro, tipo y clase de los fondos federales, de los convenios de origen federal, de los convenios federales regularizables y no regularizables; por rubro, tipo y clase de derechos de origen federal, de subsidios y subvenciones, de ingresos financieros, de intereses ganados y de otros ingresos financieros.

15. Eventos Posteriores al Cierre.

No Aplica

16. Partes Relacionadas.

No existen partes relacionadas que pudieran ejercer influencia significativa sobre la toma de decisiones financieras y operativas.

17. Responsabilidad Sobre la Presentación Razonable de la Información Contable.

Cada Ente Público en cumplimiento a su responsabilidad sobre la presentación razonable de sus Estados Financieros, protesta decir verdad y firma al calce de sus Estados Financieros y sus Notas Bajo protesta de decir verdad declaramos que los Estados Financieros y sus Notas son razonablemente correctos y responsabilidad del emisor.

Elaboró.
EL DIRECTOR DE CONTABILIDAD

MARIO SALAZAR NOYOLA

Vo.Bo.
EL SUBSECRETARIO DE INGRESOS

RICARDO OLIVARES SÁNCHEZ

Vo. Bo.
LA SUBSECRETARIA DE EGRESOS

GABRIELA MONSERRAT BASURTO ÁVILA

Autorizó
EL SECRETARIO DE FINANZAS

JORGE MIRANDA CASTRO