



BILLETE DE 50 CENTAVOS. Año 1915 El Comercio de Zacatecas  
Colección Numismática, Dr. Luis M. Gómez Wulschner

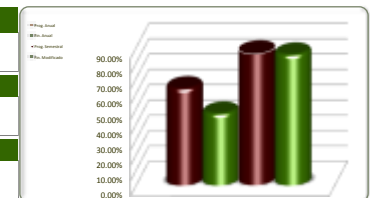


Poder Ejecutivo del Estado de Zacatecas

Secretaría de Finanzas

Avance de Gestión Financiera del 1 de Enero al 30 de Junio del Ejercicio Fiscal 2014

<b>Eje</b>	<b>Descripción</b>
5	Zacatecas Justo
<b>Línea</b>	<b>Descripción</b>
1, 2, 3, 4, 5, 6 y 7	
<b>Estrategia</b>	<b>Descripción</b>



Objetivos	Información Programática						Información Financiera				
	Unidad de Medida	Meta Proyectada		Real Obtenida	% de Avance Respecto a:		Comportamiento del Presupuesto 2014			% de Variación Respecto a:	
		Anual	Semestral		Meta Anual	Meta Semestral	Aprobado Anual	Modificado Semestral	Devengado Semestral	Aprobado Anual 2014	Modificado Semestral 2014
Abatimiento de la Pobreza y Marginación	Programa	79	47	11	13.29%	22.34%	307,810,605	207,609,300	90,209,538	29.31%	43.45%
Combate a la Desigualdad y Atención Prioritaria a Grupos Vulnerables	Varias	493,577	307,915	312,687	63.35%	101.55%	217,687,154	125,986,471	92,804,507	42.63%	73.66%
Educación de Calidad para un Zacatecas Moderno y Productivo	Varias	1,033,329	948,110	941,789	91.14%	99.33%	8,554,873,452	4,436,059,494	3,889,364,031	45.46%	87.68%
Salud y Seguridad Social para Todos	Varias	546,587	273,435	138,975	25.43%	50.83%	2,000,241,023	1,410,757,362	1,326,563,079	66.32%	94.03%
Infraestructura Social y Vivienda para el Bienestar	Varias	44,266	21,270	1,620	3.66%	7.62%	483,246,845	214,666,250	56,720,631	11.74%	26.42%
Cultura para el Fortalecimiento de Nuestra Identidad	Varias	3,306	1,648	2,841	85.93%	172.39%	241,098,716	101,078,654	96,575,785	40.06%	95.55%
Deporte para un Desarrollo Integral y Armónico	Varias	127,620	105,813	28,902	22.65%	27.31%	117,827,912	45,769,010	40,527,181	34.40%	88.55%
<b>TOTALES</b>	Varias	<b>2,248,764</b>	<b>1,658,238</b>	<b>1,426,825</b>	<b>63.45%</b>	<b>86.04%</b>	<b>11,922,785,707</b>	<b>6,541,926,541</b>	<b>5,592,764,753</b>	<b>46.91%</b>	<b>85.49%</b>

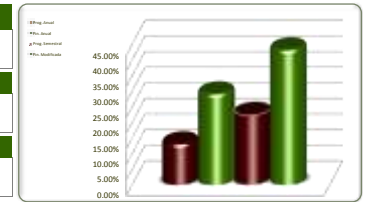
Fuente de la Información Programática: Unidad de Planeación.

Fuente de la Información Financiera: Secretaría de Finanzas.



Poder Ejecutivo del Estado de Zacatecas  
 Secretaría de Finanzas  
 Avance de Gestión Financiera del 1 de Enero al 30 de Junio del Ejercicio Fiscal 2014

<b>Eje</b>	<b>Descripción</b>
5	Zacatecas Justo
<b>Línea</b>	<b>Descripción</b>
1	Abatimiento de la Pobreza y Marginación
<b>Estrategia</b>	<b>Descripción</b>
1 y 2	

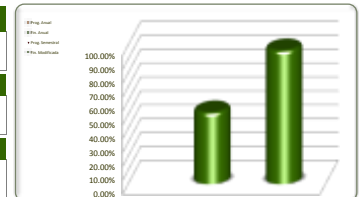


Objetivos	Información Programática						Información Financiera				
	Unidad de Medida	Meta Proyectada		Real Obtenida	% de Avance Respecto a:		Comportamiento del Presupuesto 2014			% de Variación Respecto a:	
		Anual	Semestral		Meta Anual	Meta Semestral	Aprobado Anual	Modificado Semestral	Devengado Semestral	Aprobado Anual 2014	Modificado Semestral 2014
Erradicaremos la Pobreza Extrema y el Hambre							134,323,570	71,956,144	69,215,428	51.53%	96.19%
Fortaleceremos el Gasto Social y el Acceso a los Servicios Básicos en los Municipios con Marginación Alta y muy Alta	Programa	79	47	11	13.29%	22.34%	173,487,035	135,653,155	20,994,110	12.10%	15.48%
<b>TOTALES</b>	Programa	79	47	11	13.29%	22.34%	307,810,605	207,609,300	90,209,538	29.31%	43.45%

Fuente de la Información Programática: Unidad de Planeación.  
 Fuente de la Información Financiera: Secretaría de Finanzas.



<b>Eje</b>	<b>Descripción</b>
5	Zacatecas Justo
<b>Línea</b>	<b>Descripción</b>
1	Abatimiento de la Pobreza y Marginación
<b>Estrategia</b>	<b>Descripción</b>
1	Erradicaremos la Pobreza Extrema y el Hambre



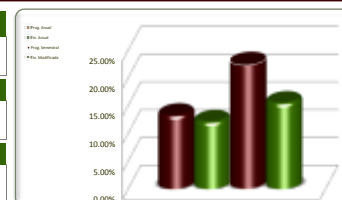
No. de Proj.	Dependencia Proyecto	Información Programática						Información Financiera					
		Unidad de Medida	Meta Proyectada		Real Obtenida	% de Avance Respecto a:		Comportamiento del Presupuesto 2014			% de Variación Respecto a:		
			Anual	Semestral		Meta Anual	Meta Semestral	Aprobado Anual	Modificado Semestral	Devengado Semestral	Aprobado Anual 2014	Modificado Semestral 2014	
1	Sistema para el Desarrollo Integral de la Familia Asistencia integral a la población vulnerable del Estado								134,323,570	71,956,144	69,215,428	51.53%	96.19%
									134,323,570	71,956,144	69,215,428	51.53%	96.19%
<b>TOTALES</b>									134,323,570	71,956,144	69,215,428	51.53%	96.19%

Fuente de la Información Programática: Unidad de Planeación.  
Fuente de la Información Financiera: Secretaría de Finanzas.



Poder Ejecutivo del Estado de Zacatecas  
 Secretaría de Finanzas  
 Avance de Gestión Financiera del 1 de Enero al 30 de Junio del Ejercicio Fiscal 2014

<b>Eje</b>	<b>Descripción</b>
5	Zacatecas Justo
<b>Línea</b>	<b>Descripción</b>
1	Abatimiento de la Pobreza y Marginación
<b>Estrategia</b>	<b>Descripción</b>
2	Fortaleceremos el Gasto Social y el Acceso a los Servicios Básicos en los Municipios con Marginación Alta y muy Alta

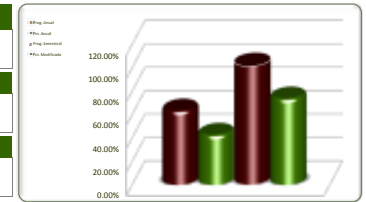


No. de Proj.	Dependencia	Unidad de Medida	Información Programática					Información Financiera				
			Meta Proyectada		Real Obtenida	% de Avance Respecto a:		Comportamiento del Presupuesto 2014			% de Variación Respecto a:	
			Anual	Semestral		Meta Anual	Meta Semestral	Aprobado Anual	Modificado Semestral	Devengado Semestral	Aprobado Anual 2014	Modificado Semestral 2014
	<b>Secretaría de Desarrollo Social</b>	<b>Programa</b>	<b>79</b>	<b>47</b>	<b>11</b>	<b>13.29%</b>	<b>22.34%</b>	<b>173,487,035</b>	<b>135,653,155</b>	<b>20,994,110</b>	<b>12.10%</b>	<b>15.48%</b>
2	Apoyos para romper el círculo de la pobreza	Porcentaje	30	15	1	1.67%	3.33%	87,121,115	74,472,840	7,517,579	8.63%	10.09%
6	Unidos contra la marginación	Porcentaje	9	2	0	0.00%	0.00%	65,686,967	48,684,554	2,101,781	3.20%	4.32%
8	Coordinación del Desarrollo Social	Porcentaje	40	30	10	25.00%	33.33%	20,678,953	12,495,762	11,374,750	55.01%	91.03%
<b>TOTALES</b>		<b>Programa</b>	<b>79</b>	<b>47</b>	<b>11</b>	<b>13.29%</b>	<b>22.34%</b>	<b>173,487,035</b>	<b>135,653,155</b>	<b>20,994,110</b>	<b>12.10%</b>	<b>15.48%</b>

Fuente de la Información Programática: Unidad de Planeación.  
 Fuente de la Información Financiera: Secretaría de Finanzas.



<b>Eje</b>	<b>Descripción</b>
5	Zacatecas Justo
<b>Línea</b>	<b>Descripción</b>
2	Combate a la Desigualdad y Atención Prioritaria a Grupos Vulnerables
<b>Estrategia</b>	<b>Descripción</b>
1 y 2	



Objetivos	Información Programática						Información Financiera				
	Unidad de Medida	Meta Proyectada		Real Obtenida	% de Avance Respecto a:		Comportamiento del Presupuesto 2014			% de Variación Respecto a:	
		Anual	Semestral		Meta Anual	Meta Semestral	Aprobado Anual	Modificado Semestral	Devengado Semestral	Aprobado Anual 2014	Modificado Semestral 2014
Diseñaremos Políticas Públicas Específicas a Favor de la Inserción Social para Personas en Condiciones de Vulnerabilidad	Varias	493,577	307,915	312,687	187.49%	350.04%	194,449,555	114,401,388	83,025,290	125.04%	228.30%
Impulsaremos Esquemas Integrales de Atención al Adulto Mayor							23,237,599	11,585,083	9,779,217	42.08%	84.41%
<b>TOTALES</b>	Varias	493,577	307,915	312,687	63.35%	101.55%	217,687,154	125,986,471	92,804,507	42.63%	73.66%

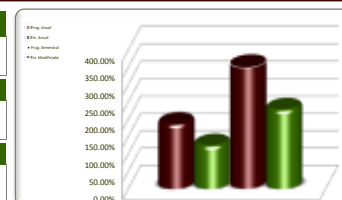
Fuente de la Información Programática: Unidad de Planeación.

Fuente de la Información Financiera: Secretaría de Finanzas.



Poder Ejecutivo del Estado de Zacatecas  
 Secretaría de Finanzas  
 Avance de Gestión Financiera del 1 de Enero al 30 de Junio del Ejercicio Fiscal 2014

Eje	Descripción
5	Zacatecas Justo
Línea	Descripción
2	Combate a la Desigualdad y Atención Prioritaria a Grupos Vulnerables
Estrategia	Descripción
1	Diseñaremos Políticas Públicas Específicas a Favor de la Inserción Social para Personas en Condiciones de Vulnerabilidad

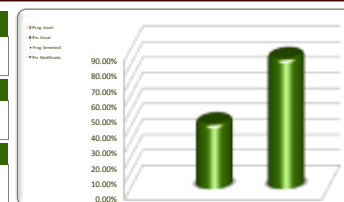


No. de Proj.	Dependencia	Unidad de Medida	Información Programática					Información Financiera				
			Meta Proyectada		Real Obtenida	% de Avance Respecto a:		Comportamiento del Presupuesto 2014			% de Variación Respecto a:	
			Anual	Semestral		Meta Anual	Meta Semestral	Aprobado Anual	Modificado Semestral	Devengado Semestral	Aprobado Anual 2014	Modificado Semestral 2014
	<b>Secretaría de Desarrollo Social</b>	<b>Varias</b>	<b>20,212</b>	<b>10,006</b>	<b>14,578</b>	<b>72.13%</b>	<b>145.69%</b>	<b>52,538,534</b>	<b>34,612,126</b>	<b>16,122,890</b>	<b>30.69%</b>	<b>46.58%</b>
4	Inclusión de las Personas con Discapacidad	persona	12	6	6	50.83%	101.67%	32,084,235	21,721,108	11,333,416	35.32%	52.18%
5	Programa para incentivar el desarrollo integral de la Juventud	persona	20,200	10,000	14,572	72.14%	145.72%	18,670,430	11,689,677	3,804,840	20.38%	32.55%
8	Coordinación del Desarrollo Social							1,783,869	1,201,341	984,634	55.20%	81.96%
	<b>Sistema para el Desarrollo Integral de la Familia</b>	<b>Persona</b>	<b>464,155</b>	<b>293,304</b>	<b>293,304</b>	<b>63.19%</b>	<b>100.00%</b>	<b>136,398,432</b>	<b>77,143,604</b>	<b>64,300,048</b>	<b>47.14%</b>	<b>83.35%</b>
1	Asistencia integral a la población vulnerable del Estado	Persona	464,155	293,304	293,304	63.19%	100.00%	136,398,432	77,143,604	64,300,048	47.14%	83.35%
	<b>Patronato Estatal de Promotores Voluntarios</b>	<b>Familias</b>	<b>9,210</b>	<b>4,605</b>	<b>4,805</b>	<b>52.17%</b>	<b>104.34%</b>	<b>5,512,589</b>	<b>2,645,658</b>	<b>2,602,353</b>	<b>47.21%</b>	<b>98.36%</b>
1	Atención a grupos vulnerables	Familias	9,210	4,605	4,805	52.17%	104.34%	5,512,589	2,645,658	2,602,353	47.21%	98.36%
<b>Total Hoja 1/2</b>		<b>Varias</b>	<b>493,577</b>	<b>307,915</b>	<b>312,687</b>	<b>187.49%</b>	<b>350.04%</b>	<b>194,449,555</b>	<b>114,401,388</b>	<b>83,025,290</b>	<b>125.04%</b>	<b>228.30%</b>

Fuente de la Información Programática: Unidad de Planeación.  
 Fuente de la Información Financiera: Secretaría de Finanzas.



<b>Eje</b>	<b>Descripción</b>
5	Zacatecas Justo
<b>Línea</b>	<b>Descripción</b>
2	Combate a la Desigualdad y Atención Prioritaria a Grupos Vulnerables
<b>Estrategia</b>	<b>Descripción</b>
2	Impulsaremos Esquemas Integrales de Atención al Adulto Mayor



No. de Proj.	Dependencia Proyecto	Información Programática						Información Financiera					
		Unidad de Medida	Meta Proyectada		Real Obtenida	% de Avance Respecto a:		Comportamiento del Presupuesto 2014			% de Variación Respecto a:		
			Anual	Semestral		Meta Anual	Meta Semestral	Aprobado Anual	Modificado Semestral	Devengado Semestral	Aprobado Anual 2014	Modificado Semestral 2014	
1	Sistema para el Desarrollo Integral de la Familia Asistencia integral a la población vulnerable del Estado								23,237,599	11,585,083	9,779,217	42.08%	84.41%
									23,237,599	11,585,083	9,779,217	42.08%	84.41%
<b>TOTALES</b>									23,237,599	11,585,083	9,779,217	42.08%	84.41%

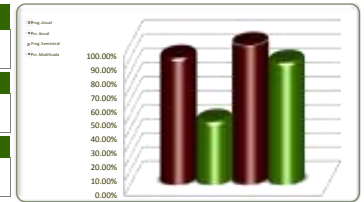
Fuente de la Información Programática: Unidad de Planeación.  
Fuente de la Información Financiera: Secretaría de Finanzas.





Poder Ejecutivo del Estado de Zacatecas  
 Secretaría de Finanzas  
 Avance de Gestión Financiera del 1 de Enero al 30 de Junio del Ejercicio Fiscal 2014

<b>Eje</b>	<b>Descripción</b>
5	Zacatecas Justo
<b>Línea</b>	<b>Descripción</b>
3	Educación de Calidad para un Zacatecas Moderno y Productivo
<b>Estrategia</b>	<b>Descripción</b>
1, 2, 3, 4, 5, 6, 7 y 8	



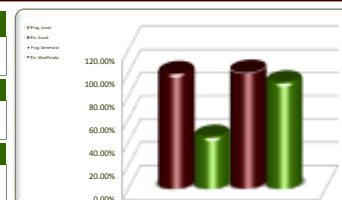
Objetivos	Información Programática						Información Financiera				
	Unidad de Medida	Meta Proyectada		Real Obtenida	% de Avance Respecto a:		Comportamiento del Presupuesto 2014			% de Variación Respecto a:	
		Anual	Semestral		Meta Anual	Meta Semestral	Aprobado Anual	Modificado Semestral	Devengado Semestral	Aprobado Anual 2014	Modificado Semestral 2014
Garantizaremos el Acceso a la Educación Básica y Aseguraremos su Calidad	Varias	560,811	560,693	562,961	100.38%	100.40%	6,599,239,614	3,234,350,206	2,983,937,485	45.22%	92.26%
Fortaleceremos la Educación Media Superior y Superior	Varias	38,343	30,377	21,388	55.78%	70.41%	1,048,574,845	551,650,048	517,722,899	49.37%	93.85%
Disminuiremos el Rezago Educativo	Adulto Alfabetizado	682	682	682	100.00%	100.00%	66,093,904	43,927,807	42,749,259	64.68%	97.32%
Fomentaremos la Participación Social y la Vinculación con el Sistema Educativo	Alumno (a) Evaluado	284,776	284,776	284,776	100.00%	100.00%	733,348	659,516	226,203	30.85%	34.30%
Fomentaremos el Desarrollo e Innovación en los Sistemas de Educación	Programa Operar	6	6	6	100.00%	100.00%	1,460,000	1,040,000	67,576	4.63%	6.50%
Mejoraremos la Infraestructura Física Educativa	Programa Implantado	280	90	90	32.14%	100.00%	46,151,432	33,205,581	3,747,327	8.12%	11.29%
Proporcionaremos a los Docentes una Política Eficaz de Estímulos y Capacitación para Avanzar Hacia Educación de Calidad	Programa Implantado	8,764	1,653	2,053	23.43%	124.20%	3,304,809	2,529,002	1,176,841	35.61%	46.53%
Fortaleceremos la Evaluación y Transparencia en la Educación	Programa Implantado	139,667	69,833	69,833	50.00%	100.00%	789,315,500	568,697,334	339,736,440	43.04%	59.74%
<b>TOTALES</b>	Varias	<b>1,033,329</b>	<b>948,110</b>	<b>941,789</b>	<b>91.14%</b>	<b>99.33%</b>	<b>8,554,873,452</b>	<b>4,436,059,494</b>	<b>3,889,364,031</b>	<b>45.46%</b>	<b>87.68%</b>

Fuente de la Información Programática: Unidad de Planeación.  
 Fuente de la Información Financiera: Secretaría de Finanzas.



Poder Ejecutivo del Estado de Zacatecas  
 Secretaría de Finanzas  
 Avance de Gestión Financiera del 1 de Enero al 30 de Junio del Ejercicio Fiscal 2014

<b>Eje</b>	<b>Descripción</b>
5	Zacatecas Justo
<b>Línea</b>	<b>Descripción</b>
3	Educación de Calidad para un Zacatecas Moderno y Productivo
<b>Estrategia</b>	<b>Descripción</b>
1	Garantizaremos el Acceso a la Educación Básica y Aseguraremos su Calidad



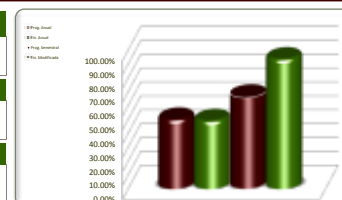
No. de Proj.	Dependencia	Unidad de Medida	Información Programática					Información Financiera				
			Meta Proyectada		Real Obtenida	% de Avance Respecto a:		Comportamiento del Presupuesto 2014			% de Variación Respecto a:	
			Anual	Semestral		Meta Anual	Meta Semestral	Aprobado Anual	Modificado Semestral	Devengado Semestral	Aprobado Anual 2014	Modificado Semestral 2014
	<b>Secretaría de Educación</b>	<b>Varias</b>	<b>560,811</b>	<b>560,693</b>	<b>562,961</b>	<b>100.38%</b>	<b>100.40%</b>	<b>6,599,239,614</b>	<b>3,234,350,206</b>	<b>2,983,937,485</b>	<b>45.22%</b>	<b>92.26%</b>
1	Educación Inicial	Alumno(a) en Cendi Atendido	473	473	471	99.58%	99.58%	125,793,993	58,538,213	53,751,351	42.73%	91.82%
2	Educación Especial	Alumno con necesidades especiales atendido	7,057	7,057	9,714	137.65%	137.65%	329,404,691	162,993,505	157,265,540	47.74%	96.49%
3	Educación Preescolar	Alumno (a) en Preescolar Atendido	17,384	17,384	17,384	100.00%	100.00%	942,078,809	413,339,325	391,422,812	41.55%	94.70%
4	Educación Primaria	Alumno (a) Atendido	220,100	220,100	220,100	100.00%	100.00%	2,662,266,004	1,280,977,650	1,144,647,668	43.00%	89.36%
5	Educación Secundaria	Alumno (a) en Secundaria Atendido	42,763	42,763	42,763	100.00%	100.00%	2,165,631,606	964,510,012	932,368,961	43.05%	96.67%
6	Actividades de desarrollo y fomento deportivo	Alumno (a) Atendido	257,473	257,473	257,473	100.00%	100.00%	248,202,596	135,089,614	125,440,288	50.54%	92.86%
10	Actividades de Medio Ambiente y Ecología	Proyecto Operar	7	7	7	100.00%	100.00%	800,000	800,000	269,675	33.71%	33.71%
11	Programa Especial o Transversal	Alumno (a) Becado	15,317	15,317	14,930	97.47%	97.47%	110,817,585	91,077,105	85,389,000	77.05%	93.75%
19	Sistema de Bibliotecas Públicas.	Biblioteca Instalar	236	118	118	50.00%	100.00%	14,244,330	7,525,385	5,687,324	39.93%	75.58%
21	Programas Institucionales de Apoyo de la Educación.	Varias	1	1	1	100.00%	100.00%	0	119,499,396	87,694,867	100.00%	73.39%
<b>Total Hoja 1/2</b>			<b>560,811</b>	<b>560,693</b>	<b>562,961</b>	<b>100.38%</b>	<b>100.40%</b>	<b>6,599,239,614</b>	<b>3,234,350,206</b>	<b>2,983,937,485</b>	<b>45.22%</b>	<b>92.26%</b>

Fuente de la Información Programática: Unidad de Planeación.  
 Fuente de la Información Financiera: Secretaría de Finanzas.



Poder Ejecutivo del Estado de Zacatecas  
 Secretaría de Finanzas  
 Avance de Gestión Financiera del 1 de Enero al 30 de Junio del Ejercicio Fiscal 2014

Eje	Descripción
5	Zacatecas Justo
Línea	Descripción
3	Educación de Calidad para un Zacatecas Moderno y Productivo
Estrategia	Descripción
2	Fortaleceremos la Educación Media Superior y Superior



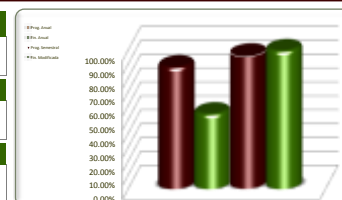
No. de Proj.	Dependencia	Unidad de Medida	Información Programática					Información Financiera				
			Meta Proyectada		Real Obtenida	% de Avance Respecto a:		Comportamiento del Presupuesto 2014			% de Variación Respecto a:	
			Anual	Semestral		Meta Anual	Meta Semestral	Aprobado Anual	Modificado Semestral	Devengado Semestral	Aprobado Anual 2014	Modificado Semestral 2014
	<b>Secretaría de Educación</b>	<b>Varias</b>	<b>12,424</b>	<b>13,609</b>	<b>8,458</b>	<b>68.08%</b>	<b>62.15%</b>	<b>407,880,694</b>	<b>186,660,531</b>	<b>173,009,446</b>	<b>42.42%</b>	<b>92.69%</b>
13	Educación Media Superior	Alumno en Educación Media Superior Atendido	7,895	9,080	6,545	82.90%	72.08%	156,423,229	70,902,808	68,394,885	43.72%	96.46%
14	Educación Superior	Programa Implantado	4,529	4,529	1,913	42.24%	42.24%	251,457,465	115,757,723	104,614,561	41.60%	90.37%
	<b>Colegio de Bachilleres del Estado de Zacatecas</b>	<b>Varias</b>	<b>16,186</b>	<b>8,093</b>	<b>5,183</b>	<b>32.02%</b>	<b>64.04%</b>	<b>328,309,648</b>	<b>194,230,934</b>	<b>177,171,202</b>	<b>53.96%</b>	<b>91.22%</b>
1	P1 Actualizar al 80% de la planta docente del Colegio de Bachilleres del Estado de Zacatecas	Certificación	200	100	1,092	546.00%	1092.00%	193,702,695	119,811,819	102,752,287	53.05%	85.76%
2	P2. Consolidar la formación complementaria al 100% de los estudiantes del COBAEZ	Alumnos	15,586	7,793	3,375	21.65%	43.31%	59,095,735	32,671,808	32,671,808	55.29%	100.00%
3	P3 Mejorar la calidad e innovación educativa en el COBAEZ	Certificación	200	100	590	295.00%	590.00%	13,132,386	7,260,402	7,260,402	55.29%	100.00%
4	P4 Incremento de la capacidad y la competitividad del COBAEZ	Diagnóstico	200	100	126	63.00%	126.00%	62,378,832	34,486,905	34,486,705	55.29%	100.00%
	<b>Colegio de Educación Profesional Técnica del Estado de Zacatecas</b>	<b>alumno</b>	<b>1,790</b>	<b>1,432</b>	<b>1,610</b>	<b>89.94%</b>	<b>112.43%</b>	<b>41,172,629</b>	<b>20,713,394</b>	<b>20,503,461</b>	<b>49.80%</b>	<b>98.99%</b>
1	Formación de Profesionales Técnicos con Calidad	alumno	1,790	1,432	1,610	161000.00%	112.43%	41,172,629	20,713,394	20,503,461	49.80%	98.99%
	<b>Colegio de Estudios Científicos y Tecnológicos del Estado de Zacatecas</b>	<b>Plantel</b>	<b>3</b>	<b>1</b>	<b>0</b>	<b>0.00%</b>	<b>0.00%</b>	<b>161,577,778</b>	<b>91,410,521</b>	<b>90,735,559</b>	<b>56.16%</b>	<b>99.26%</b>
1	Atención a la demanda, cobertura y calidad en la Educación Media Superior	Plantel	3	1	0	0.00%	0.00%	161,577,778	91,410,521	90,735,559	56.16%	99.26%
<b>Total Hoja 1/3</b>		<b>Varias</b>	<b>30,403</b>	<b>23,135</b>	<b>15,251</b>	<b>50.16%</b>	<b>65.92%</b>	<b>938,940,749</b>	<b>493,015,380</b>	<b>461,419,668</b>	<b>49.14%</b>	<b>93.59%</b>

Fuente de la Información Programática: Unidad de Planeación.  
 Fuente de la Información Financiera: Secretaría de Finanzas.



Poder Ejecutivo del Estado de Zacatecas  
 Secretaría de Finanzas  
 Avance de Gestión Financiera del 1 de Enero al 30 de Junio del Ejercicio Fiscal 2014

<b>Eje</b>	<b>Descripción</b>
5	Zacatecas Justo
<b>Línea</b>	<b>Descripción</b>
3	Educación de Calidad para un Zacatecas Moderno y Productivo
<b>Estrategia</b>	<b>Descripción</b>
2	Fortaleceremos la Educación Media Superior y Superior



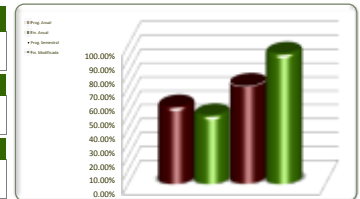
No. de Proj.	Dependencia Proyecto	Unidad de Medida	Información Programática					Información Financiera				
			Meta Proyectada		Real Obtenida	% de Avance Respecto a:		Comportamiento del Presupuesto 2014			% de Variación Respecto a:	
			Anual	Semestral		Meta Anual	Meta Semestral	Aprobado Anual	Modificado Semestral	Devengado Semestral	Aprobado Anual 2014	Modificado Semestral 2014
1	Instituto Tecnológico Superior de Jerez Fortalecimiento del Instituto Tecnológico Superior de Jerez	Alumno	605	605	605	100.00%	100.00%	5,433,229	2,722,398	2,635,345	48.50%	96.80%
		Alumno	605	605	605	100.00%	100.00%	5,433,229	2,722,398	2,635,345	48.50%	96.80%
1	Instituto Tecnológico Superior de Loreto Ofrecer una educación de calidad en el ITSL	Alumno	1,000	752	1,000	100.00%	132.98%	4,649,646	2,583,522	2,583,522	55.56%	100.00%
		Alumno	1,000	752	1,000	100.00%	132.98%	4,649,646	2,583,522	2,583,522	55.56%	100.00%
1	Instituto Tecnológico Superior de Nochistlán Ofrecer Educación de Calidad a la totalidad de su matrícula en los diferentes programas educativos del ITSN.	Alumnos	530	440	407	76.79%	92.50%	2,724,207	1,638,094	1,638,094	60.13%	100.00%
		Alumnos	530	440	407	76.79%	92.50%	2,724,207	1,638,094	1,638,094	60.13%	100.00%
1	Instituto Tecnológico Superior de Fresnillo Ofrecer educación superior de calidad en el ITSF	Alumno	782	782	520	66.50%	66.50%	10,651,273	6,202,327	6,202,327	58.23%	100.00%
		Alumno	782	782	520	66.50%	66.50%	10,651,273	6,202,327	6,202,327	58.23%	100.00%
1	Instituto Tecnológico Superior Zacatecas Norte Ofertar calidad en el servicio educativo del Instituto Tecnológico Superior Zacatecas Norte	Alumnos	1,309	1,309	1,181	90.22%	90.22%	10,868,253	5,457,318	5,457,318	50.21%	100.00%
		Alumnos	1,309	1,309	1,181	90.22%	90.22%	10,868,253	5,457,318	5,457,318	50.21%	100.00%
<b>Total Hoja 2/3</b>		Alumno	<b>4,226</b>	<b>3,888</b>	<b>3,713</b>	<b>87.86%</b>	<b>95.50%</b>	<b>34,326,608</b>	<b>18,603,659</b>	<b>18,516,606</b>	<b>53.94%</b>	<b>99.53%</b>

Fuente de la Información Programática: Unidad de Planeación.  
 Fuente de la Información Financiera: Secretaría de Finanzas.



Poder Ejecutivo del Estado de Zacatecas  
 Secretaría de Finanzas  
 Avance de Gestión Financiera del 1 de Enero al 30 de Junio del Ejercicio Fiscal 2014

<b>Eje</b>	<b>Descripción</b>
5	Zacatecas Justo
<b>Línea</b>	<b>Descripción</b>
3	Educación de Calidad para un Zacatecas Moderno y Productivo
<b>Estrategia</b>	<b>Descripción</b>
2	Fortaleceremos la Educación Media Superior y Superior

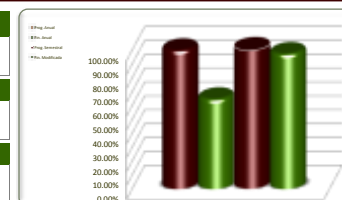


No. de Proj.	Dependencia Proyecto	Unidad de Medida	Información Programática					Información Financiera				
			Meta Proyectada		Real Obtenida	% de Avance Respecto a:		Comportamiento del Presupuesto 2014			% de Variación Respecto a:	
			Anual	Semestral		Meta Anual	Meta Semestral	Aprobado Anual	Modificado Semestral	Devengado Semestral	Aprobado Anual 2014	Modificado Semestral 2014
1	Instituto Tecnológico Superior Zacatecas Occidente Mejoramiento del servicio educativo de nivel superior prestado por el Instituto Tecnológico Superior Zacatecas Occidente	Alumno	850	650	634	74.59%	97.54%	7,895,940	4,170,216	4,170,216	52.81%	100.00%
		Alumno	850	650	634	74.59%	97.54%	7,895,940	4,170,216	4,170,216	52.81%	100.00%
1	Instituto Tecnológico Superior Zacatecas Sur Fortalecimiento del ITSZaS	alumnos	710	550	523	73.66%	95.09%	6,621,479	3,324,864	3,324,864	50.21%	100.00%
		alumnos	710	550	523	73.66%	95.09%	6,621,479	3,324,864	3,324,864	50.21%	100.00%
1	Universidad Tecnológica del Estado de Zacatecas Ofertar Educación Tecnológica de Calidad a los estudiantes de la UTEZ	Alumno	2,147	2,147	1,267	59.01%	59.01%	20,235,927	13,576,562	12,276,562	60.67%	90.42%
		Alumno	2,147	2,147	1,267	59.01%	59.01%	20,235,927	13,576,562	12,276,562	60.67%	90.42%
1	Universidad Politécnica de Zacatecas Proyecto estratégico de educación integral de calidad	Programas Académicos	7	7	0	0.00%	0.00%	40,554,142	18,959,367	18,014,984	44.42%	95.02%
		Programas Académicos	7	7	0	0.00%	0.00%	40,554,142	18,959,367	18,014,984	44.42%	95.02%
<b>Total Hoja 3/3</b>		Varías	3,714	3,354	2,424	65.27%	72.27%	75,307,488	40,031,009	37,786,626	50.18%	94.39%
<b>TOTALES</b>		Varías	38,343	30,377	21,388	55.78%	70.41%	1,048,574,845	551,650,048	517,722,899	49.37%	93.85%

Fuente de la Información Programática: Unidad de Planeación.  
 Fuente de la Información Financiera: Secretaría de Finanzas.



<b>Eje</b>	<b>Descripción</b>
5	Zacatecas Justo
<b>Línea</b>	<b>Descripción</b>
3	Educación de Calidad para un Zacatecas Moderno y Productivo
<b>Estrategia</b>	<b>Descripción</b>
3	Disminuiremos el Rezago Educativo



No. de Proy.	Dependencia	Unidad de Medida	Información Programática				Información Financiera						
			Meta Proyectada		Real Obtenida	% de Avance Respecto a:		Comportamiento del Presupuesto 2014			% de Variación Respecto a:		
			Anual	Semestral		Meta Anual	Meta Semestral	Aprobado Anual	Modificado Semestral	Devengado Semestral	Aprobado Anual 2014	Modificado Semestral 2014	
7	Secretaría de Educación	Adulto Alfabetizado	682	682	682	100.00%	100.00%	6,437,872	2,843,873	2,320,182	36.04%	81.59%	
	Educación para Adultos	Adulto Alfabetizado	682	682	682	100.00%	100.00%	6,437,872	2,843,873	2,320,182	36.04%	81.59%	
1	Instituto Zacatecano de Educación para los Adultos							59,656,032	41,083,934	40,429,077	67.77%	98.41%	
	Instituto Zacatecano de Educación para los Adultos							59,656,032	41,083,934	40,429,077	67.77%	98.41%	
<b>TOTALES</b>			Adulto Alfabetizado	682	682	682	100.00%	100.00%	66,093,904	43,927,807	42,749,259	64.68%	97.32%

Fuente de la Información Programática: Unidad de Planeación.

Fuente de la Información Financiera: Secretaría de Finanzas.

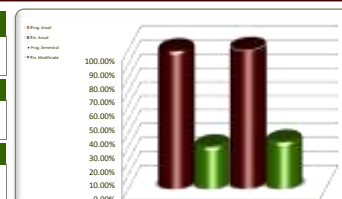


Poder Ejecutivo del Estado de Zacatecas

Secretaría de Finanzas

Avance de Gestión Financiera del 1 de Enero al 30 de Junio del Ejercicio Fiscal 2014

<b>Eje</b>	<b>Descripción</b>
5	Zacatecas Justo
<b>Línea</b>	<b>Descripción</b>
3	Educación de Calidad para un Zacatecas Moderno y Productivo
<b>Estrategia</b>	<b>Descripción</b>
4	Fomentaremos la Participación Social y la Vinculación con el Sistema Educativo



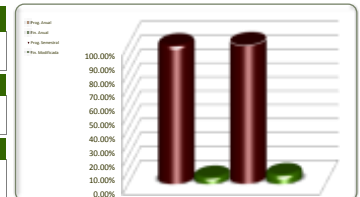
No. de Proj.	Dependencia	Unidad de Medida	Información Programática					Información Financiera				
			Meta Proyectada		Real Obtenida	% de Avance Respecto a:		Comportamiento del Presupuesto 2014			% de Variación Respecto a:	
			Anual	Semestral		Meta Anual	Meta Semestral	Aprobado Anual	Modificado Semestral	Devengado Semestral	Aprobado Anual 2014	Modificado Semestral 2014
8	Secretaría de Educación	Alumno (a) Evaluado	284,776	284,776	284,776	100.00%	100.00%	656,085	640,009	206,696	31.50%	32.30%
	Educación Básica	Alumno (a) Evaluado	284,776	284,776	284,776	100.00%	100.00%	656,085	640,009	206,696	31.50%	32.30%
1	Colegio de Estudios Científicos y Tecnológicos del Estado de Zacatecas							77,263	19,507	19,507	25.25%	100.00%
	Atención a la demanda, cobertura y calidad en la Educación Media Superior							77,263	19,507	19,507	25.25%	100.00%
<b>TOTALES</b>		Alumno (a) Evaluado	284,776	284,776	284,776	100.00%	100.00%	733,348	659,516	226,203	30.85%	34.30%

Fuente de la Información Programática: Unidad de Planeación.

Fuente de la Información Financiera: Secretaría de Finanzas.



<b>Eje</b>	<b>Descripción</b>
5	Zacatecas Justo
<b>Línea</b>	<b>Descripción</b>
3	Educación de Calidad para un Zacatecas Moderno y Productivo
<b>Estrategia</b>	<b>Descripción</b>
5	Fomentaremos el Desarrollo e Innovación en los Sistemas de Educación



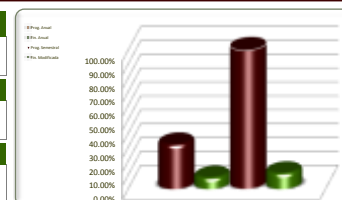
No. de Proj.	Dependencia Proyecto	Unidad de Medida	Información Programática					Información Financiera				
			Meta Proyectada		Real Obtenida	% de Avance Respecto a:		Comportamiento del Presupuesto 2014			% de Variación Respecto a:	
			Anual	Semestral		Meta Anual	Meta Semestral	Aprobado Anual	Modificado Semestral	Devengado Semestral	Aprobado Anual 2014	Modificado Semestral 2014
9	Secretaría de Educación Investigación Científica y Desarrollo Tecnológico	Programa Operar Programa Operar	6 6	6 6	6 6	100.00% 100.00%	100.00% 100.00%	1,460,000 1,460,000	1,040,000 1,040,000	67,576 67,576	4.63% 4.63%	6.50% 6.50%
<b>TOTALES</b>		<b>Programa Operar</b>	<b>6</b>	<b>6</b>	<b>6</b>	<b>100.00%</b>	<b>100.00%</b>	<b>1,460,000</b>	<b>1,040,000</b>	<b>67,576</b>	<b>4.63%</b>	<b>6.50%</b>

Fuente de la Información Programática: Unidad de Planeación.  
Fuente de la Información Financiera: Secretaría de Finanzas.





<b>Eje</b>	<b>Descripción</b>
5	Zacatecas Justo
<b>Línea</b>	<b>Descripción</b>
3	Educación de Calidad para un Zacatecas Moderno y Productivo
<b>Estrategia</b>	<b>Descripción</b>
6	Mejoraremos la Infraestructura Física Educativa

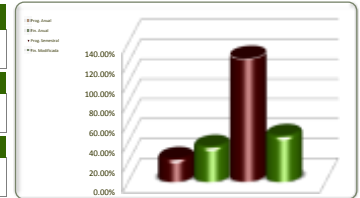


No. de Proj.	Dependencia Proyecto	Unidad de Medida	Información Programática					Información Financiera				
			Meta Proyectada		Real Obtenida	% de Avance Respecto a:		Comportamiento del Presupuesto 2014			% de Variación Respecto a:	
			Anual	Semestral		Meta Anual	Meta Semestral	Aprobado Anual	Modificado Semestral	Devengado Semestral	Aprobado Anual 2014	Modificado Semestral 2014
16	Secretaría de Educación	Programa Implantado	280	90	90	32.14%	100.00%	45,066,318	32,798,404	3,340,150	7.41%	10.18%
	Infraestructura Educativa	Programa Implantado	280	90	90	32.14%	100.00%	45,066,318	32,798,404	3,340,150	7.41%	10.18%
1	Colegio de Estudios Científicos y Tecnológicos del Estado de Zacatecas							1,085,114	407,177	407,177	37.52%	100.00%
	Atención a la demanda, cobertura y calidad en la Educación Media Superior							1,085,114	407,177	407,177	37.52%	100.00%
<b>TOTALES</b>		Programa Implantado	280	90	90	32.14%	100.00%	46,151,432	33,205,581	3,747,327	8.12%	11.29%

Fuente de la Información Programática: Unidad de Planeación.  
Fuente de la Información Financiera: Secretaría de Finanzas.



<b>Eje</b>	<b>Descripción</b>
5	Zacatecas Justo
<b>Línea</b>	<b>Descripción</b>
3	Educación de Calidad para un Zacatecas Moderno y Productivo
<b>Estrategia</b>	<b>Descripción</b>
7	Proporcionaremos a los Docentes una Política Eficaz de Estímulos y Capacitación para Avanzar Hacia Educación de Calidad

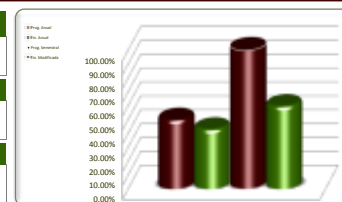


No. de Proj.	Dependencia Proyecto	Unidad de Medida	Información Programática					Información Financiera				
			Meta Proyectada		Real Obtenida	% de Avance Respecto a:		Comportamiento del Presupuesto 2014			% de Variación Respecto a:	
			Anual	Semestral		Meta Anual	Meta Semestral	Aprobado Anual	Modificado Semestral	Devengado Semestral	Aprobado Anual 2014	Modificado Semestral 2014
	<b>Secretaría de Educación</b>	<b>Programa Implantado</b>	<b>8,764</b>	<b>1,653</b>	<b>2,053</b>	<b>23.43%</b>	<b>124.20%</b>	<b>3,304,809</b>	<b>2,529,002</b>	<b>1,176,841</b>	<b>35.61%</b>	<b>46.53%</b>
15	Capacitación para el Trabajo	Programa Implantado	497	497	497	100.00%	100.00%	836,710	753,376	523,951	62.62%	69.55%
17	Alianza por la Calidad Educativa	Programa Implantado	8,267	1,156	1,556	18.82%	134.60%	2,468,099	1,775,626	652,890	26.45%	36.77%
<b>TOTALES</b>		<b>Programa Implantado</b>	<b>8,764</b>	<b>1,653</b>	<b>2,053</b>	<b>23.43%</b>	<b>124.20%</b>	<b>3,304,809</b>	<b>2,529,002</b>	<b>1,176,841</b>	<b>35.61%</b>	<b>46.53%</b>

Fuente de la Información Programática: Unidad de Planeación.  
Fuente de la Información Financiera: Secretaría de Finanzas.



<b>Eje</b>	<b>Descripción</b>
5	Zacatecas Justo
<b>Línea</b>	<b>Descripción</b>
3	Educación de Calidad para un Zacatecas Moderno y Productivo
<b>Estrategia</b>	<b>Descripción</b>
8	Fortaleceremos la Evaluación y Transparencia en la Educación



No. de Proj.	Dependencia Proyecto	Unidad de Medida	Información Programática					Información Financiera				
			Meta Proyectada		Real Obtenida	% de Avance Respecto a:		Comportamiento del Presupuesto 2014			% de Variación Respecto a:	
			Anual	Semestral		Meta Anual	Meta Semestral	Aprobado Anual	Modificado Semestral	Devengado Semestral	Aprobado Anual 2014	Modificado Semestral 2014
	<b>Secretaría de Educación</b>	<b>Programa Implantado</b>	<b>139,667</b>	<b>69,833</b>	<b>69,833</b>	<b>50.00%</b>	<b>100.00%</b>	<b>789,315,500</b>	<b>568,697,334</b>	<b>339,736,440</b>	<b>43.04%</b>	<b>59.74%</b>
18	Planeación y Evaluación Educativa	Programa Implantado	75,500	37,750	37,750	50.00%	100.00%	565,789	453,562	75,382	13.32%	16.62%
20	Administración de la Instancia Educativa Estatal.	Programa Implantado	64,167	32,083	32,083	50.00%	100.00%	788,749,711	568,243,772	339,661,058	43.06%	59.77%
<b>TOTALES</b>		<b>Programa Implantado</b>	<b>139,667</b>	<b>69,833</b>	<b>69,833</b>	<b>50.00%</b>	<b>100.00%</b>	<b>789,315,500</b>	<b>568,697,334</b>	<b>339,736,440</b>	<b>43.04%</b>	<b>59.74%</b>

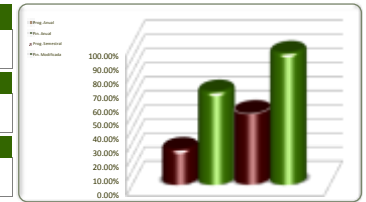
Fuente de la Información Programática: Unidad de Planeación.  
Fuente de la Información Financiera: Secretaría de Finanzas.



Poder Ejecutivo del Estado de Zacatecas  
Secretaría de Finanzas

Avance de Gestión Financiera del 1 de Enero al 30 de Junio del Ejercicio Fiscal 2014

Eje	Descripción
5	Zacatecas Justo
Línea	Descripción
4	Salud y Seguridad Social para Todos
Estrategia	Descripción
1, 2, 3, 4, 5, 6 y 9	



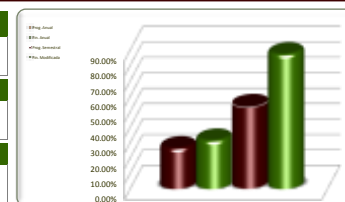
Objetivos	Información Programática						Información Financiera				
	Unidad de Medida	Meta Proyectada		Real Obtenida	% de Avance Respecto a:		Comportamiento del Presupuesto 2014			% de Variación Respecto a:	
		Anual	Semestral		Meta Anual	Meta Semestral	Aprobado Anual	Modificado Semestral	Devengado Semestral	Aprobado Anual 2014	Modificado Semestral 2014
Reorganizaremos la Prestación de la Atención a Través de las Redes de Servicios con Énfasis en la Atención en Áreas de Mayor Dispersión y Alta Marginación	Varias	522,461	261,280	138,705	26.55%	53.09%	78,057,685	28,108,514	24,564,208	31.47%	87.39%
Fortaleceremos las Acciones de Promoción en el Autocuidado de la Salud, Enfatizando la Detección Oportuna de Enfermedades	Porcentaje	99	99	100	101.01%	101.01%	22,046,088	10,493,938	10,493,938	47.60%	100.00%
Fortaleceremos la Infraestructura y Equipamiento de los Servicios de Salud	0	0	0	0	0.00%	0.00%	2,461,072	1,171,468	1,171,468	47.60%	100.00%
Consolidaremos el Sistema Estatal de Protección Social en Salud a Través del Acceso Universal a los Servicios de Salud	Personas	23,842	11,921	0	0.00%	0.00%	12,926,068	487,290,318	418,610,217	3238.50%	85.91%
Fortaleceremos la Protección Contra Riesgos Sanitarios	Monitoreo	85	85	83	97.65%	97.65%	1,910,272	924,697	636,241	33.31%	68.81%
Garantizaremos la Calidad en la Prestación de Servicios a la Población Zacatecana	Apoyo	100	50	88	87.50%	175.00%	1,796,911,572	843,314,531	831,633,111	46.28%	98.61%
Impulsaremos la Rectoría en Salud a Través de la Reforma Integral del Sistema Estatal de Salud	0	0	0	0	0.00%	0.00%	85,928,266	39,453,896	39,453,896	45.91%	100.00%
<b>TOTALES</b>	Varias	<b>546,587</b>	<b>273,435</b>	<b>138,975</b>	<b>25.43%</b>	<b>50.83%</b>	<b>2,000,241,023</b>	<b>1,410,757,362</b>	<b>1,326,563,079</b>	<b>66.32%</b>	<b>94.03%</b>

Fuente de la Información Programática: Unidad de Planeación.  
Fuente de la Información Financiera: Secretaría de Finanzas.



Poder Ejecutivo del Estado de Zacatecas  
 Secretaría de Finanzas  
 Avance de Gestión Financiera del 1 de Enero al 30 de Junio del Ejercicio Fiscal 2014

<b>Eje</b>	<b>Descripción</b>
5	Zacatecas Justo
<b>Línea</b>	<b>Descripción</b>
4	Salud y Seguridad Social para Todos
<b>Estrategia</b>	<b>Descripción</b>
1	Reorganizaremos la Prestación de la Atención a Través de las Redes de Servicios con Énfasis en la Atención en Áreas de Mayor Dispersión y Alta Marginación

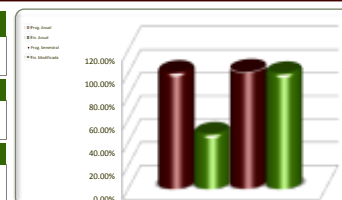


No. de Proy.	Dependencia Proyecto	Unidad de Medida	Información Programática				Información Financiera					
			Meta Proyectada		Real Obtenida	% de Avance Respecto a:		Comportamiento del Presupuesto 2014			% de Variación Respecto a:	
			Anual	Semestral		Meta Anual	Meta Semestral	Aprobado Anual	Modificado Semestral	Devengado Semestral	Aprobado Anual 2014	Modificado Semestral 2014
	<b>Servicios de Salud de Zacatecas</b>	<b>Varias</b>	<b>522,461</b>	<b>261,280</b>	<b>138,705</b>	<b>26.55%</b>	<b>53.09%</b>	<b>78,057,685</b>	<b>28,108,514</b>	<b>24,564,208</b>	<b>31.47%</b>	<b>87.39%</b>
1	Asistencia integral a la población vulnerable del Estado							65,238,462	22,006,565	18,462,259	28.30%	83.89%
2	Brindar servicios de atención médica ambulatoria y de unidades móviles (H60)	CONSULTA	522,362	261,181	138,605	26.53%	53.07%	12,819,223	6,101,949	6,101,949	47.60%	100.00%
6	Programas presupuestales para la salud	PORCENTAJE	99	99	100	100.84%	100.84%					
<b>TOTALES</b>		<b>Varias</b>	<b>522,461</b>	<b>261,280</b>	<b>138,705</b>	<b>26.55%</b>	<b>53.09%</b>	<b>78,057,685</b>	<b>28,108,514</b>	<b>24,564,208</b>	<b>31.47%</b>	<b>87.39%</b>

Fuente de la Información Programática: Unidad de Planeación.  
 Fuente de la Información Financiera: Secretaría de Finanzas.



<b>Eje</b>	<b>Descripción</b>
5	Zacatecas Justo
<b>Línea</b>	<b>Descripción</b>
4	Salud y Seguridad Social para Todos
<b>Estrategia</b>	<b>Descripción</b>
2	Fortaleceremos las Acciones de Promoción en el Autocuidado de la Salud, Enfatizando la Detección Oportuna de Enfermedades



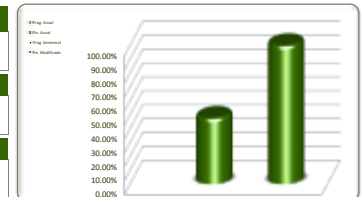
No. de Proj.	Dependencia Proyecto	Unidad de Medida	Información Programática					Información Financiera				
			Meta Proyectada		Real Obtenida	% de Avance Respecto a:		Comportamiento del Presupuesto 2014			% de Variación Respecto a:	
			Anual	Semestral		Meta Anual	Meta Semestral	Aprobado Anual	Modificado Semestral	Devengado Semestral	Aprobado Anual 2014	Modificado Semestral 2014
1	Servicios de Salud de Zacatecas	Porcentaje	99	99	100	101.01%	101.01%	22,046,088	10,493,938	10,493,938	47.60%	100.00%
	Programa Convenido de Salud para Gobierno del Estado	Porcentaje	99	99	100	101.01%	101.01%	22,046,088	10,493,938	10,493,938	47.60%	100.00%
<b>TOTALES</b>		Porcentaje	99	99	100	101.01%	101.01%	22,046,088	10,493,938	10,493,938	47.60%	100.00%

Fuente de la Información Programática: Unidad de Planeación.  
Fuente de la Información Financiera: Secretaría de Finanzas.



Poder Ejecutivo del Estado de Zacatecas  
 Secretaría de Finanzas  
 Avance de Gestión Financiera del 1 de Enero al 30 de Junio del Ejercicio Fiscal 2014

<b>Eje</b>	<b>Descripción</b>
5	Zacatecas Justo
<b>Línea</b>	<b>Descripción</b>
4	Salud y Seguridad Social para Todos
<b>Estrategia</b>	<b>Descripción</b>
3	Fortaleceremos la Infraestructura y Equipamiento de los Servicios de Salud

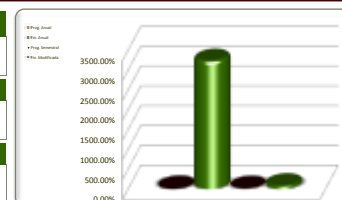


No. de Proj.	Dependencia Proyecto	Información Programática						Información Financiera					
		Unidad de Medida	Meta Proyectada		Real Obtenida	% de Avance Respecto a:		Comportamiento del Presupuesto 2014			% de Variación Respecto a:		
			Anual	Semestral		Meta Anual	Meta Semestral	Aprobado Anual	Modificado Semestral	Devengado Semestral	Aprobado Anual 2014	Modificado Semestral 2014	
1	Servicios de Salud de Zacatecas Programa Convenido de Salud para Gobierno del Estado								2,461,072	1,171,468	1,171,468	47.60%	100.00%
									2,461,072	1,171,468	1,171,468	47.60%	100.00%
<b>TOTALES</b>									2,461,072	1,171,468	1,171,468	47.60%	100.00%

Fuente de la Información Programática: Unidad de Planeación.  
 Fuente de la Información Financiera: Secretaría de Finanzas.



<b>Eje</b>	<b>Descripción</b>
5	Zacatecas Justo
<b>Línea</b>	<b>Descripción</b>
4	Salud y Seguridad Social para Todos
<b>Estrategia</b>	<b>Descripción</b>
4	Consolidaremos el Sistema Estatal de Protección Social en Salud a Través del Acceso Universal a los Servicios de Salud



No. de Proj.	Dependencia Proyecto	Unidad de Medida	Información Programática					Información Financiera				
			Meta Proyectada		Real Obtenida	% de Avance Respecto a:		Comportamiento del Presupuesto 2014			% de Variación Respecto a:	
			Anual	Semestral		Meta Anual	Meta Semestral	Aprobado Anual	Modificado Semestral	Devengado Semestral	Aprobado Anual 2014	Modificado Semestral 2014
3	Servicios de Salud de Zacatecas	Personas	23,842	11,921	0	0.00%	0.00%	12,926,068	487,290,318	418,610,217	3238.50%	85.91%
	Seguro Popular	Personas	23,842	11,921	0	0.00%	0.00%	12,926,068	487,290,318	418,610,217	3238.50%	85.91%
<b>TOTALES</b>		Personas	23,842	11,921	0	0.00%	0.00%	12,926,068	487,290,318	418,610,217	3238.50%	85.91%

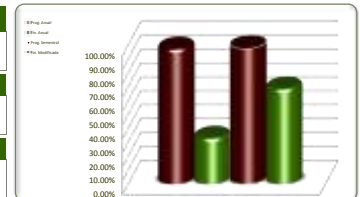
Fuente de la Información Programática: Unidad de Planeación.

Fuente de la Información Financiera: Secretaría de Finanzas.





<b>Eje</b>	<b>Descripción</b>
5	Zacatecas Justo
<b>Línea</b>	<b>Descripción</b>
4	Salud y Seguridad Social para Todos
<b>Estrategia</b>	<b>Descripción</b>
5	Fortaleceremos la Protección Contra Riesgos Sanitarios



No. de Proj.	Dependencia	Unidad de Medida	Información Programática				Información Financiera					
			Meta Proyectada		Real Obtenida	% de Avance Respecto a:		Comportamiento del Presupuesto 2014			% de Variación Respecto a:	
			Anual	Semestral		Meta Anual	Meta Semestral	Aprobado Anual	Modificado Semestral	Devengado Semestral	Aprobado Anual 2014	Modificado Semestral 2014
5	Servicios de Salud de Zacatecas	Monitoreo	85	85	83	97.65%	97.65%	1,910,272	924,697	636,241	33.31%	68.81%
	Control y vigilancia sanitaria (H45)	Monitoreo	85	85	83	97.65%	97.65%	1,910,272	924,697	636,241	33.31%	68.81%
<b>TOTALES</b>		Monitoreo	85	85	83	97.65%	97.65%	1,910,272	924,697	636,241	33.31%	68.81%

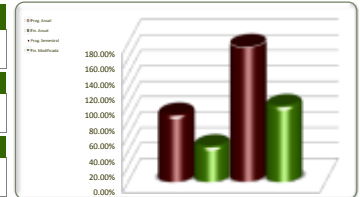
Fuente de la Información Programática: Unidad de Planeación.  
Fuente de la Información Financiera: Secretaría de Finanzas.



Poder Ejecutivo del Estado de Zacatecas  
Secretaría de Finanzas

Avance de Gestión Financiera del 1 de Enero al 30 de Junio del Ejercicio Fiscal 2014

<b>Eje</b>	<b>Descripción</b>
5	Zacatecas Justo
<b>Línea</b>	<b>Descripción</b>
4	Salud y Seguridad Social para Todos
<b>Estrategia</b>	<b>Descripción</b>
6	Garantizaremos la Calidad en la Prestación de Servicios a la Población Zacatecana

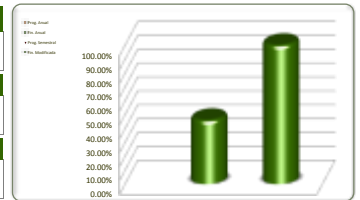


No. de Proj.	Dependencia Proyecto	Unidad de Medida	Información Programática				Información Financiera					
			Meta Proyectada		Real Obtenida	% de Avance Respecto a:		Comportamiento del Presupuesto 2014			% de Variación Respecto a:	
			Anual	Semestral		Meta Anual	Meta Semestral	Aprobado Anual	Modificado Semestral	Devengado Semestral	Aprobado Anual 2014	Modificado Semestral 2014
	<b>Servicios de Salud de Zacatecas</b>	<b>Apoyo</b>	<b>100</b>	<b>50</b>	<b>88</b>	<b>87.50%</b>	<b>175.00%</b>	<b>1,796,911,572</b>	<b>843,314,531</b>	<b>831,633,111</b>	<b>46.28%</b>	<b>98.61%</b>
1	Programa Convenido de Salud para Gobierno del Estado							119,095,492	66,689,453	66,068,614	55.48%	99.07%
4	Otorgar apoyo económico y en especie en materia de salud a personas físicas que lo requieran.	Apoyo	100	50	88	87.50%	175.00%	5,000,000	2,380,000	2,380,000	47.60%	100.00%
6	Programas Presupuestales para la Salud							1,672,816,080	774,245,078	763,184,497	45.62%	98.57%
<b>TOTALES</b>		<b>Apoyo</b>	<b>100</b>	<b>50</b>	<b>88</b>	<b>87.50%</b>	<b>175.00%</b>	<b>1,796,911,572</b>	<b>843,314,531</b>	<b>831,633,111</b>	<b>46.28%</b>	<b>98.61%</b>

Fuente de la Información Programática: Unidad de Planeación.  
Fuente de la Información Financiera: Secretaría de Finanzas.



<b>Eje</b>	<b>Descripción</b>
5	Zacatecas Justo
<b>Línea</b>	<b>Descripción</b>
4	Salud y Seguridad Social para Todos
<b>Estrategia</b>	<b>Descripción</b>
9	Impulsaremos la Rectoría en Salud a Través de la Reforma Integral del Sistema Estatal de Salud

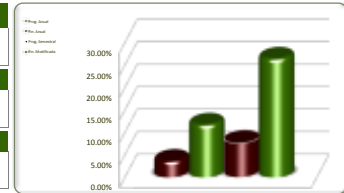


No. de Proj.	Dependencia Proyecto	Información Programática						Información Financiera					
		Unidad de Medida	Meta Proyectada		Real Obtenida	% de Avance Respecto a:		Comportamiento del Presupuesto 2014			% de Variación Respecto a:		
			Anual	Semestral		Meta Anual	Meta Semestral	Aprobado Anual	Modificado Semestral	Devengado Semestral	Aprobado Anual 2014	Modificado Semestral 2014	
	<b>Servicios de Salud de Zacatecas</b>												
1	Programa Convenido de Salud para Gobierno del Estado								85,928,266	39,453,896	39,453,896	45.91%	100.00%
6	Programas Presupuestales para la Salud								19,691,786	9,373,290	9,373,290	47.60%	100.00%
									66,236,480	30,080,606	30,080,606	45.41%	100.00%
<b>TOTALES</b>									85,928,266	39,453,896	39,453,896	45.91%	100.00%

Fuente de la Información Programática: Unidad de Planeación.  
Fuente de la Información Financiera: Secretaría de Finanzas.



Poder Ejecutivo del Estado de Zacatecas  
 Secretaría de Finanzas  
 Avance de Gestión Financiera del 1 de Enero al 30 de Junio del Ejercicio Fiscal 2014



<b>Eje</b>	<b>Descripción</b>
5	Zacatecas Justo
<b>Línea</b>	<b>Descripción</b>
5	Infraestructura Social y Vivienda para el Bienestar
<b>Estrategia</b>	<b>Descripción</b>
1, 2, 3 y 5	

Objetivos	Unidad de Medida	Información Programática				Información Financiera					
		Meta Proyectada		Real Obtenida	% de Avance Respecto a:		Comportamiento del Presupuesto 2014			% de Variación Respecto a:	
		Anual	Semestral		Meta Anual	Meta Semestral	Aprobado Anual	Modificado Semestral	Devengado Semestral	Aprobado Anual 2014	Modificado Semestral 2014
Mejoraremos el entorno de colonias y localidades de mayor pobreza y rezago.	Vivienda	13,945	6,500	0	0.00%	0.00%	15,730,026	13,936,434	608,376	3.87%	4.37%
Modernizaremos, Ampliaremos y Conservaremos la Infraestructura Existente	Kilometro	3,904	1,561	0	0.00%	0.00%	246,401,635	99,981,453	39,902,456	16.19%	39.91%
Promoveremos el Sector de la Construcción para Detonar el Desarrollo Social	Vivienda	23,417	11,709	0	0.00%	0.00%	203,646,790	90,834,484	6,529,687	3.21%	7.19%
Fortaleceremos el Ordenamiento Territorial	Escrituras	3,000	1,500	1,620	54.00%	108.00%	17,468,394	9,913,879	9,680,111	55.42%	97.64%
<b>TOTALES</b>	<b>Varias</b>	<b>44,266</b>	<b>21,270</b>	<b>1,620</b>	<b>3.66%</b>	<b>7.62%</b>	<b>483,246,845</b>	<b>214,666,250</b>	<b>56,720,631</b>	<b>11.74%</b>	<b>26.42%</b>

Fuente de la Información Programática: Unidad de Planeación.  
 Fuente de la Información Financiera: Secretaría de Finanzas.

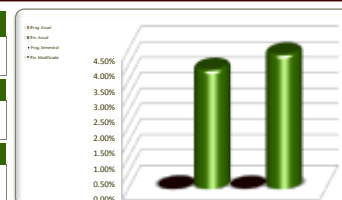


Poder Ejecutivo del Estado de Zacatecas

Secretaría de Finanzas

Avance de Gestión Financiera del 1 de Enero al 30 de Junio del Ejercicio Fiscal 2014

<b>Eje</b>	<b>Descripción</b>
5	Zacatecas Justo
<b>Línea</b>	<b>Descripción</b>
5	Infraestructura Social y Vivienda para el Bienestar
<b>Estrategia</b>	<b>Descripción</b>
1	Mejoraremos el entorno de colonias y localidades de mayor pobreza y rezago.

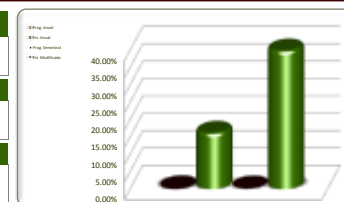


No. de Proj.	Dependencia	Unidad de Medida	Información Programática					Información Financiera				
			Meta Proyectada		Real Obtenida	% de Avance Respecto a:		Comportamiento del Presupuesto 2014			% de Variación Respecto a:	
			Anual	Semestral		Meta Anual	Meta Semestral	Aprobado Anual	Modificado Semestral	Devengado Semestral	Aprobado Anual 2014	Modificado Semestral 2014
7	Secretaría de Desarrollo Social	Vivienda	13,945	6,500	0	0.00%	0.00%	15,730,026	13,936,434	608,376	3.87%	4.37%
	Programa de mejoramiento de la vivienda social	Vivienda	13,945	6,500	0	0.00%	0.00%	15,730,026	13,936,434	608,376	3.87%	4.37%
<b>TOTALES</b>		Vivienda	13,945	6,500	0	0.00%	0.00%	15,730,026	13,936,434	608,376	3.87%	4.37%

Fuente de la Información Programática: Unidad de Planeación.  
Fuente de la Información Financiera: Secretaría de Finanzas.



<b>Eje</b>	<b>Descripción</b>
5	Zacatecas Justo
<b>Línea</b>	<b>Descripción</b>
5	Infraestructura Social y Vivienda para el Bienestar
<b>Estrategia</b>	<b>Descripción</b>
2	Modernizaremos, Ampliaremos y Conservaremos la Infraestructura Existente



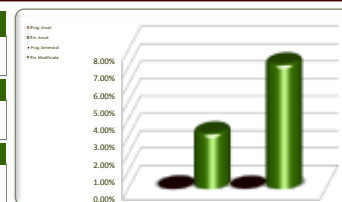
No. de Proj.	Dependencia	Unidad de Medida	Información Programática					Información Financiera				
			Meta Proyectada		Real Obtenida	% de Avance Respecto a:		Comportamiento del Presupuesto 2014			% de Variación Respecto a:	
			Anual	Semestral		Meta Anual	Meta Semestral	Aprobado Anual	Modificado Semestral	Devengado Semestral	Aprobado Anual 2014	Modificado Semestral 2014
3	Secretaría de Infraestructura	Kilometro	3,904	1,561	0	0.00%	0.00%	246,401,635	99,981,453	39,902,456	16.19%	39.91%
	Desarrollo de la Interconexión Territorial del Estado	Kilometro	3,904	1,561	0	0.00%	0.00%	246,401,635	99,981,453	39,902,456	16.19%	39.91%
<b>TOTALES</b>		Kilometro	3,904	1,561	0	0.00%	0.00%	246,401,635	99,981,453	39,902,456	16.19%	39.91%

Fuente de la Información Programática: Unidad de Planeación.

Fuente de la Información Financiera: Secretaría de Finanzas.



<b>Eje</b>	<b>Descripción</b>
5	Zacatecas Justo
<b>Línea</b>	<b>Descripción</b>
5	Infraestructura Social y Vivienda para el Bienestar
<b>Estrategia</b>	<b>Descripción</b>
3	Promoveremos el Sector de la Construcción para Detonar el Desarrollo Social



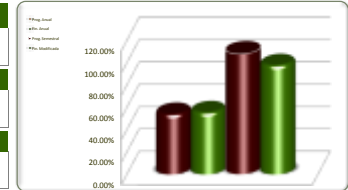
No. de Proj.	Dependencia	Unidad de Medida	Información Programática					Información Financiera				
			Meta Proyectada		Real Obtenida	% de Avance Respecto a:		Comportamiento del Presupuesto 2014			% de Variación Respecto a:	
			Anual	Semestral		Meta Anual	Meta Semestral	Aprobado Anual	Modificado Semestral	Devengado Semestral	Aprobado Anual 2014	Modificado Semestral 2014
2	Secretaría de Infraestructura	Vivienda	23,417	11,709	0	0.00%	0.00%	203,646,790	90,834,484	6,529,687	3.21%	7.19%
	Impulso de Vivienda en Zacatecas para Familias de Escasos Recursos	Vivienda	23,417	11,709	0	0.00%	0.00%	203,646,790	90,834,484	6,529,687	3.21%	7.19%
<b>TOTALES</b>		Vivienda	23,417	11,709	0	0.00%	0.00%	203,646,790	90,834,484	6,529,687	3.21%	7.19%

Fuente de la Información Programática: Unidad de Planeación.

Fuente de la Información Financiera: Secretaría de Finanzas.



Poder Ejecutivo del Estado de Zacatecas  
 Secretaría de Finanzas  
 Avance de Gestión Financiera del 1 de Enero al 30 de Junio del Ejercicio Fiscal 2014



<b>Eje</b>	<b>Descripción</b>
5	Zacatecas Justo
<b>Línea</b>	<b>Descripción</b>
5	Infraestructura Social y Vivienda para el Bienestar
<b>Estrategia</b>	<b>Descripción</b>
5	Fortaleceremos el Ordenamiento Territorial

No. de Proy.	Dependencia	Unidad de Medida	Información Programática				Información Financiera					
			Meta Proyectada		Real Obtenida	% de Avance Respecto a:		Comportamiento del Presupuesto 2014			% de Variación Respecto a:	
			Anual	Semestral		Meta Anual	Meta Semestral	Aprobado Anual	Modificado Semestral	Devengado Semestral	Aprobado Anual 2014	Modificado Semestral 2014
1	<b>Organismo Regularizador de la Tenencia de la Tierra en Zacatecas</b>	Escrituras	3,000	1,500	1,620	54.00%	108.00%	17,468,394	9,913,879	9,680,111	55.42%	97.64%
	Programa Estatal para la adquisición voluntaria del dominio pleno de los fraccionamientos rurales, regularización de la tenencia de la tierra urbana y vivienda	Escrituras	3,000	1,500	1,620	54.00%	108.00%	17,468,394	9,913,879	9,680,111	55.42%	97.64%
<b>TOTALES</b>		Escrituras	3,000	1,500	1,620	54.00%	108.00%	17,468,394	9,913,879	9,680,111	55.42%	97.64%

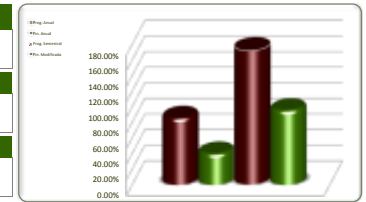
Fuente de la Información Programática: Unidad de Planeación.  
 Fuente de la Información Financiera: Secretaría de Finanzas.





Poder Ejecutivo del Estado de Zacatecas  
 Secretaría de Finanzas  
 Avance de Gestión Financiera del 1 de Enero al 30 de Junio del Ejercicio Fiscal 2014

<b>Eje</b>	<b>Descripción</b>
5	Zacatecas Justo
<b>Línea</b>	<b>Descripción</b>
6	Cultura para el Fortalecimiento de Nuestra Identidad
<b>Estrategia</b>	<b>Descripción</b>
1	



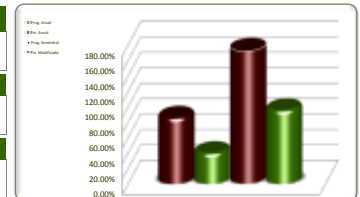
Objetivos	Información Programática						Información Financiera				
	Unidad de Medida	Meta Proyectada		Real Obtenida	% de Avance Respecto a:		Comportamiento del Presupuesto 2014			% de Variación Respecto a:	
		Anual	Semestral		Meta Anual	Meta Semestral	Aprobado Anual	Modificado Semestral	Devengado Semestral	Aprobado Anual 2014	Modificado Semestral 2014
Posicionaremos a Zacatecas como un Estado de Vanguardia en Materia de Preservación, Conservación y Difusión del Patrimonio Cultural en el País y en el Extranjero	Varias	3,306	1,648	2,841	85.93%	172.39%	241,098,716	101,078,654	96,575,785	40.06%	95.55%
<b>TOTALES</b>	Varias	3,306	1,648	2,841	85.93%	172.39%	241,098,716	101,078,654	96,575,785	40.06%	95.55%

Fuente de la Información Programática: Unidad de Planeación.  
 Fuente de la Información Financiera: Secretaría de Finanzas.



Poder Ejecutivo del Estado de Zacatecas  
 Secretaría de Finanzas  
 Avance de Gestión Financiera del 1 de Enero al 30 de Junio del Ejercicio Fiscal 2014

<b>Eje</b>	<b>Descripción</b>
5	Zacatecas Justo
<b>Línea</b>	<b>Descripción</b>
6	Cultura para el Fortalecimiento de Nuestra Identidad
<b>Estrategia</b>	<b>Descripción</b>
1	Posicionaremos a Zacatecas como un Estado de Vanguardia en Materia de Preservación, Conservación y Difusión del Patrimonio Cultural en el País y en el Extranjero

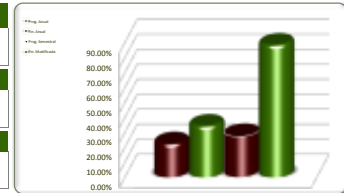


No. de Proj.	Dependencia	Unidad de Medida	Información Programática					Información Financiera				
			Meta Proyectada		Real Obtenida	% de Avance Respecto a:		Comportamiento del Presupuesto 2014			% de Variación Respecto a:	
			Anual	Semestral		Meta Anual	Meta Semestral	Aprobado Anual	Modificado Semestral	Devengado Semestral	Aprobado Anual 2014	Modificado Semestral 2014
7	Secretaría General de Gobierno	Registro	1,092	546	546	50.00%	100.00%	1,677,293	921,267	655,391	39.07%	71.14%
	Crónica del Estado de Zacatecas	Registro	1,092	546	546	50.00%	100.00%	1,677,293	921,267	655,391	39.07%	71.14%
1	Junta de Protección y Conservación de Monumentos y Zonas Típicas del Estado de Zacatecas	Supervision	2,144	1,072	2,265	105.64%	211.29%	17,394,337	9,683,797	8,991,049	51.69%	92.85%
	Protección y Conservación del Patrimonio Cultural Edificado.	Supervision	2,144	1,072	2,265	105.64%	211.29%	17,394,337	9,683,797	8,991,049	51.69%	92.85%
1	Instituto Zacatecano de Cultura "Ramón López Velarde"	Actividad	70	30	30	42.86%	100.00%	222,027,086	90,473,590	86,929,344	39.15%	96.08%
	Implementar modelo cultural que responda a la importancia que tiene el desarrollo cultural en los niveles locales y globales.	Actividad	70	30	30	42.86%	100.00%	222,027,086	90,473,590	86,929,344	39.15%	96.08%
<b>TOTALES</b>		Varias	3,306	1,648	2,841	85.93%	172.39%	241,098,716	101,078,654	96,575,785	40.06%	95.55%

Fuente de la Información Programática: Unidad de Planeación.  
 Fuente de la Información Financiera: Secretaría de Finanzas.



Poder Ejecutivo del Estado de Zacatecas  
 Secretaría de Finanzas  
 Avance de Gestión Financiera del 1 de Enero al 30 de Junio del Ejercicio Fiscal 2014



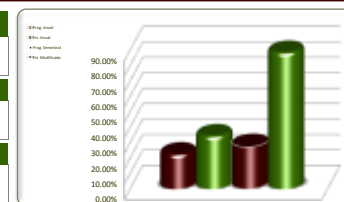
<b>Eje</b>	<b>Descripción</b>
5	Zacatecas Justo
<b>Línea</b>	<b>Descripción</b>
7	Deporte para un Desarrollo Integral y Armónico
<b>Estrategia</b>	<b>Descripción</b>
1	

Objetivos	Unidad de Medida	Información Programática					Información Financiera				
		Meta Proyectada		Real Obtenida	% de Avance Respecto a:		Comportamiento del Presupuesto 2014			% de Variación Respecto a:	
		Anual	Semestral		Meta Anual	Meta Semestral	Aprobado Anual	Modificado Semestral	Devengado Semestral	Aprobado Anual 2014	Modificado Semestral 2014
Fortaleceremos la Cultura Física y la Práctica de Actividades Deportivas en el Estado, como uno de los Elementos Fundamentales de la Salud y el Desarrollo Humano	Varias	127,620	105,813	28,902	22.65%	27.31%	117,827,912	45,769,010	40,527,181	34.40%	88.55%
<b>TOTALES</b>	Varias	<b>127,620</b>	<b>105,813</b>	<b>28,902</b>	<b>22.65%</b>	<b>27.31%</b>	<b>117,827,912</b>	<b>45,769,010</b>	<b>40,527,181</b>	<b>34.40%</b>	<b>88.55%</b>

Fuente de la Información Programática: Unidad de Planeación.  
 Fuente de la Información Financiera: Secretaría de Finanzas.



<b>Eje</b>	<b>Descripción</b>
5	Zacatecas Justo
<b>Línea</b>	<b>Descripción</b>
7	Deporte para un Desarrollo Integral y Armónico
<b>Estrategia</b>	<b>Descripción</b>
1	0



No. de Proj.	Dependencia	Unidad de Medida	Información Programática					Información Financiera				
			Meta Proyectada		Real Obtenida	% de Avance Respecto a:		Comportamiento del Presupuesto 2014			% de Variación Respecto a:	
			Anual	Semestral		Meta Anual	Meta Semestral	Aprobado Anual	Modificado Semestral	Devengado Semestral	Aprobado Anual 2014	Modificado Semestral 2014
	<b>Instituto de Cultura Física y Deporte del Estado de Zacatecas</b>	<b>Varias</b>	<b>127,620</b>	<b>105,813</b>	<b>28,902</b>	<b>22.65%</b>	<b>27.31%</b>	<b>117,827,912</b>	<b>45,769,010</b>	<b>40,527,181</b>	<b>34.40%</b>	<b>88.55%</b>
1	Estilo de vida activo en la Población	Persona	43,515	21,758	27,993	64.33%	128.66%	24,845,131	13,048,015	12,416,592	49.98%	95.16%
2	Proyección del Deporte Zacatecano	Participación	700	650	909	129.86%	139.85%	38,069,057	27,687,616	23,965,191	62.95%	86.56%
3	Programa de infraestructura física-deportiva	Metro Cuadrado	83,405	83,405	0	0.00%	0.00%	54,913,724	5,033,379	4,145,398	7.55%	82.36%
<b>TOTALES</b>		<b>Varias</b>	<b>127,620</b>	<b>105,813</b>	<b>28,902</b>	<b>22.65%</b>	<b>27.31%</b>	<b>117,827,912</b>	<b>45,769,010</b>	<b>40,527,181</b>	<b>34.40%</b>	<b>88.55%</b>

Fuente de la Información Programática: Unidad de Planeación.

Fuente de la Información Financiera: Secretaría de Finanzas.