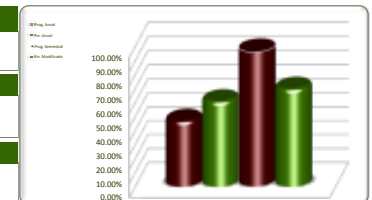




Medalla de Plata. Año 1964. 50 Aniversario de la Batalla de Zacatecas  
Colección Numismática, Dr. Luis M. Gómez Wulschner

<b>Eje</b>	<b>Descripción</b>
2	Zacatecas Unido
<b>Línea</b>	<b>Descripción</b>
1, 2, 3, 4, 5, 6 y 7	
<b>Estrategia</b>	<b>Descripción</b>



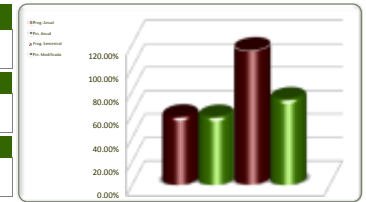
Objetivos	Unidad de Medida	Información Programática					Información Financiera				
		Meta Proyectada		Real Obtenida	% de Avance Respecto a:		Comportamiento del Presupuesto 2014			% de Variación Respecto a:	
		Anual	Semestral		Meta Anual	Meta Semestral	Aprobado Anual	Modificado Semestral	Devengado Semestral	Aprobado Anual 2014	Modificado Semestral 2014
Una Mejor Administración Pública: Eficiencia, Transparencia y Rendición de Cuentas	Varias	76,537	39,012	44,814	58.55%	114.87%	633,836,712	504,065,600	369,311,534	58.27%	73.27%
Gobernabilidad Participativa e Incluyente para la Construcción de una Nueva Ciudadanía	Varias	57,396	26,194	18,798	32.75%	71.76%	152,123,774	125,782,811	109,914,740	72.25%	87.38%
Equidad Entre los Géneros	Varias	43,523	21,762	20,004	45.96%	91.92%	26,843,959	24,548,159	11,080,656	41.28%	45.14%
Fomento a la Participación de la Sociedad Civil Organizada	0	0	0	0	0.00%	0.00%	6,615,710	2,432,710	1,673,827	25.30%	68.81%
Inclusión Plena de la Comunidad Migrante	Varias	2,475	863	956	38.63%	110.78%	67,013,136	92,236,461	8,694,408	12.97%	9.43%
Coordinación Eficiente con los Municipios	0	0	0	0	0.00%	0.00%	57,491,086	73,776,842	73,628,848	128.07%	99.80%
Dialogo Responsable y Comprometido con los Poderes del Estado	0	0	0	0	0.00%	0.00%	1,459,310	1,933,902	1,756,616	120.37%	90.83%
<b>TOTALES</b>	Varias	<b>179,931</b>	<b>87,831</b>	<b>84,572</b>	<b>47.00%</b>	<b>96.29%</b>	<b>945,383,687</b>	<b>824,776,485</b>	<b>576,060,629</b>	<b>60.93%</b>	<b>69.84%</b>



Poder Ejecutivo del Estado de Zacatecas  
Secretaría de Finanzas

Avance de Gestión Financiera del 1 de Enero al 30 de Junio del Ejercicio Fiscal 2014

<b>Eje</b>	<b>Descripción</b>
2	Zacatecas Unido
<b>Línea</b>	<b>Descripción</b>
1	Una Mejor Administración Pública: Eficiencia, Transparencia y Rendición de Cuentas
<b>Estrategia</b>	<b>Descripción</b>
1, 2, 3 y 4	



Objetivos	Información Programática						Información Financiera				
	Unidad de Medida	Meta Proyectada		Real Obtenida	% de Avance Respecto a:		Comportamiento del Presupuesto 2014			% de Variación Respecto a:	
		Anual	Semestral		Meta Anual	Meta Semestral	Aprobado Anual	Modificado Semestral	Devengado Semestral	Aprobado Anual 2014	Modificado Semestral 2014
Implementación de un Sistema de Planeación que Involucra la Gestión por Resultados y la Evaluación del Desempeño en la Administración Pública	Dependencia	61	51	51	83.61%	100.00%	30,660,586	24,851,766	20,113,787	65.60%	80.94%
Fortaleceremos los Órganos de Fiscalización y Control, e Incrementaremos las Medidas que Inhiban y Combatan los Actos de Corrupción, para Alcanzar un Alto Grado en Materia de Transparencia y Rendición de Cuentas	Auditoría	48	24	23	47.92%	95.83%	47,260,445	33,088,997	30,860,130	65.30%	93.26%
Consolidaremos la Cultura de la Transparencia y el Derecho a la Información, como Derecho Político Fundamental	Acción	42	21	20	47.62%	95.24%	2,725,669	1,048,863	894,939	32.83%	85.32%
Consolidaremos un Gobierno Estatal Eficiente, con Servicios Públicos de Calidad, Profesional y Comprometido Socialmente	Varias	76,386	38,916	44,720	58.54%	114.91%	553,190,012	445,075,974	317,442,678	57.38%	71.32%
<b>TOTALES</b>	Varias	<b>76,537</b>	<b>39,012</b>	<b>44,814</b>	<b>58.55%</b>	<b>114.87%</b>	<b>633,836,712</b>	<b>504,065,600</b>	<b>369,311,534</b>	<b>58.27%</b>	<b>73.27%</b>

Fuente de la Información Programática: Unidad de Planeación.

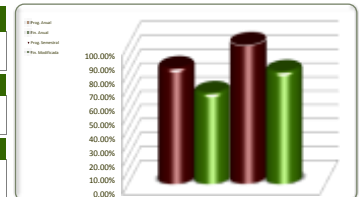
Fuente de la Información Financiera: Secretaría de Finanzas.



Poder Ejecutivo del Estado de Zacatecas  
Secretaría de Finanzas

Avance de Gestión Financiera del 1 de Enero al 30 de Junio del Ejercicio Fiscal 2014

<b>Eje</b>	<b>Descripción</b>
2	Zacatecas Unido
<b>Línea</b>	<b>Descripción</b>
1	Una Mejor Administración Pública: Eficiencia, Transparencia y Rendición de Cuentas
<b>Estrategia</b>	<b>Descripción</b>
1	Implementación de un Sistema de Planeación que Involucre la Gestión por Resultados y la Evaluación del Desempeño en la Administración Pública



No. de Proj.	Dependencia	Unidad de Medida	Información Programática					Información Financiera				
			Meta Proyectada		Real Obtenida	% de Avance Respecto a:		Comportamiento del Presupuesto 2014			% de Variación Respecto a:	
			Anual	Semestral		Meta Anual	Meta Semestral	Aprobado Anual	Modificado Semestral	Devengado Semestral	Aprobado Anual 2014	Modificado Semestral 2014
4	Jefatura de la Oficina del Gobernador	Dependencia	41	41	41	100.00%	100.00%	18,472,368	8,766,864	7,499,217	40.60%	85.54%
	Sistema de Planeación Democrática del Estado	Dependencia	41	41	41	100.00%	100.00%	18,472,368	8,766,864	7,499,217	40.60%	85.54%
3	Secretaría de Finanzas	Documento	20	10	10	50.00%	100.00%	12,188,218	16,084,902	12,614,570	103.50%	78.42%
	Contabilidad Gubernamental	Documento	20	10	10	50.00%	100.00%	12,188,218	16,084,902	12,614,570	103.50%	78.42%
<b>TOTALES</b>		Dependencia	61	51	51	83.61%	100.00%	30,660,586	24,851,766	20,113,787	65.60%	80.94%

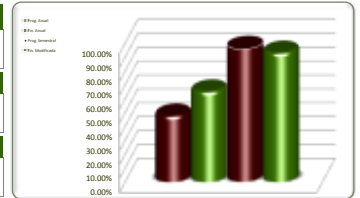
Fuente de la Información Programática: Unidad de Planeación.  
Fuente de la Información Financiera: Secretaría de Finanzas.



Poder Ejecutivo del Estado de Zacatecas  
Secretaría de Finanzas

Avance de Gestión Financiera del 1 de Enero al 30 de Junio del Ejercicio Fiscal 2014

<b>Eje</b>	<b>Descripción</b>
2	Zacatecas Unido
<b>Línea</b>	<b>Descripción</b>
1	Una Mejor Administración Pública: Eficiencia, Transparencia y Rendición de Cuentas
<b>Estrategia</b>	<b>Descripción</b>
2	Fortaleceremos los Órganos de Fiscalización y Control, e Incrementaremos las Medidas que Inhiban y Combatan los Actos de Corrupción, para Alcanzar un Alto Grado en Materia de Transparencia y Rendición de Cuentas



No. de Proj.	Dependencia Proyecto	Unidad de Medida	Información Programática					Información Financiera				
			Meta Proyectada		Real Obtenida	% de Avance Respecto a:		Comportamiento del Presupuesto 2014			% de Variación Respecto a:	
			Anual	Semestral		Meta Anual	Meta Semestral	Aprobado Anual	Modificado Semestral	Devengado Semestral	Aprobado Anual 2014	Modificado Semestral 2014
1	Secretaría de la Función Pública	Auditoría	48	24	23	47.92%	95.83%	47,260,445	33,088,997	30,860,130	65.30%	93.26%
	Control y Evaluación Gubernamental	Auditoría	48	24	23	47.92%	95.83%	47,260,445	33,088,997	30,860,130	65.30%	93.26%
<b>TOTALES</b>		Auditoría	48	24	23	47.92%	95.83%	47,260,445	33,088,997	30,860,130	65.30%	93.26%

Fuente de la Información Programática: Unidad de Planeación.  
Fuente de la Información Financiera: Secretaría de Finanzas.

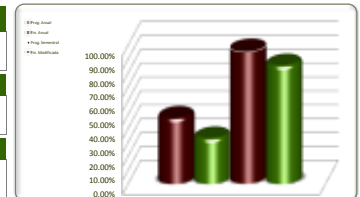


Poder Ejecutivo del Estado de Zacatecas

Secretaría de Finanzas

Avance de Gestión Financiera del 1 de Enero al 30 de Junio del Ejercicio Fiscal 2014

<b>Eje</b>	<b>Descripción</b>
2	Zacatecas Unido
<b>Línea</b>	<b>Descripción</b>
1	Una Mejor Administración Pública: Eficiencia, Transparencia y Rendición de Cuentas
<b>Estrategia</b>	<b>Descripción</b>
3	Consolidaremos la Cultura de la Transparencia y el Derecho a la Información, como Derecho Político Fundamental



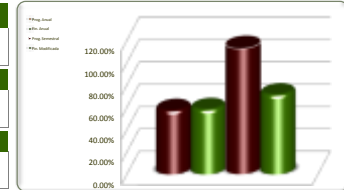
No. de Proj.	Dependencia Proyecto	Unidad de Medida	Información Programática					Información Financiera				
			Meta Proyectada		Real Obtenida	% de Avance Respecto a:		Comportamiento del Presupuesto 2014			% de Variación Respecto a:	
			Anual	Semestral		Meta Anual	Meta Semestral	Aprobado Anual	Modificado Semestral	Devengado Semestral	Aprobado Anual 2014	Modificado Semestral 2014
2	Secretaría de la Función Pública	Acción	42	21	20	47.62%	95.24%	2,725,669	1,048,863	894,939	32.83%	85.32%
	Acceso a la Información Pública para consolidar la Transparencia	Acción	42	21	20	47.62%	95.24%	2,725,669	1,048,863	894,939	32.83%	85.32%
<b>TOTALES</b>		Acción	42	21	20	47.62%	95.24%	2,725,669	1,048,863	894,939	32.83%	85.32%

Fuente de la Información Programática: Unidad de Planeación.

Fuente de la Información Financiera: Secretaría de Finanzas.



Poder Ejecutivo del Estado de Zacatecas  
 Secretaría de Finanzas  
 Avance de Gestión Financiera del 1 de Enero al 30 de Junio del Ejercicio Fiscal 2014



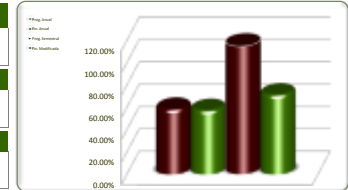
Eje	Descripción
2	Zacatecas Unido
Línea	Descripción
1	Una Mejor Administración Pública: Eficiencia, Transparencia y Rendición de Cuentas
Estrategia	Descripción
4	Consolidaremos un Gobierno Estatal Eficiente, con Servicios Públicos de Calidad, Profesional y Comprometido Socialmente

No. de Proy.	Dependencia	Unidad de Medida	Información Programática				Información Financiera					
			Meta Proyectada		Real Obtenida	% de Avance Respecto a:		Comportamiento del Presupuesto 2014			% de Variación Respecto a:	
			Anual	Semestral		Meta Anual	Meta Semestral	Aprobado Anual	Modificado Semestral	Devengado Semestral	Aprobado Anual 2014	Modificado Semestral 2014
	<b>Secretaría de Finanzas</b>	<b>Varias</b>	<b>1,533</b>	<b>795</b>	<b>836</b>	<b>54.53%</b>	<b>105.16%</b>	<b>352,764,789</b>	<b>333,628,016</b>	<b>222,229,101</b>	<b>63.00%</b>	<b>66.61%</b>
1	Administración de los ingresos propios y transferidos	Registro	36	18	12	33.33%	66.67%	246,690,261	220,322,059	132,078,024	53.54%	59.95%
3	Modernización del catastro y registro público de la propiedad.	Planos	298	178	95	31.88%	100.00%	36,675,509	27,864,182	14,077,625	38.38%	50.52%
4	Gestión del gasto público con enfoque a resultados.	Actividad	804	402	402	50.00%	100.00%	22,737,393	15,471,302	12,575,912	55.31%	81.29%
5	Gestión Institucional	Documentos	395	197	327	82.78%	165.99%	46,661,626	69,970,473	63,497,539	136.08%	90.75%
	<b>Secretaría de Administración</b>	<b>Varias</b>	<b>73,068</b>	<b>37,165</b>	<b>41,973</b>	<b>57.44%</b>	<b>112.94%</b>	<b>181,815,284</b>	<b>101,915,703</b>	<b>88,494,409</b>	<b>48.67%</b>	<b>86.83%</b>
1	Mejora continua de los procesos críticos de la Secretaría de Administración	Certificado	1	1	1	100.00%	100.00%	56,837,571	28,458,586	24,485,785	43.08%	86.04%
2	Administración de los recursos humanos del Estado.	Horas de Capacitación	1,840	920	389	21.14%	42.28%	13,804,721	8,109,876	7,116,305	51.55%	87.75%
3	Adquisición y contratación de bienes y servicios.	Procedimientos	4,986	2,348	2,518	50.50%	107.24%	13,726,043	6,527,467	6,295,914	45.87%	96.45%
4	Administración de los activos fijos del Gobierno del Estado.	Bienes Muebles	64,252	32,839	37,951	59.07%	115.57%	22,029,130	10,624,641	10,030,016	45.53%	94.40%
5	Servicios a la ciudadanía	Solicitudes	1,754	940	963	54.90%	102.45%	11,862,621	9,173,026	8,534,457	71.94%	93.04%
6	Eventos Cívicos	Evento	191	95	128	67.02%	134.74%	41,327,239	29,415,229	25,898,464	62.67%	88.04%
7	Salvaguardia, protección y custodia (mantenimiento y conservación) del complejo de Ciudad Administrativa	Superficies de Ciudad Gobierno	13	7	7	53.85%	100.00%	5,913,119	2,905,612	2,691,833	45.52%	92.64%
8	Transporte Gubernamental	Obligaciones	31	15	16	51.61%	106.67%	16,314,840	6,701,266	3,441,635	21.10%	51.36%
<b>Total Hoja 1/2</b>		<b>Varias</b>	<b>74,601</b>	<b>37,960</b>	<b>42,809</b>	<b>57.38%</b>	<b>112.77%</b>	<b>534,580,073</b>	<b>435,543,719</b>	<b>310,723,510</b>	<b>58.12%</b>	<b>71.34%</b>

Fuente de la Información Programática: Unidad de Planeación.  
 Fuente de la Información Financiera: Secretaría de Finanzas.



Poder Ejecutivo del Estado de Zacatecas  
 Secretaría de Finanzas  
 Avance de Gestión Financiera del 1 de Enero al 30 de Junio del Ejercicio Fiscal 2014



Eje	Descripción
2	Zacatecas Unido
Línea	Descripción
1	Una Mejor Administración Pública: Eficiencia, Transparencia y Rendición de Cuentas
Estrategia	Descripción
4	Consolidaremos un Gobierno Estatal Eficiente, con Servicios Públicos de Calidad, Profesional y Comprometido Socialmente

No. de Proy.	Dependencia	Unidad de Medida	Información Programática				Información Financiera					
			Meta Proyectada		Real Obtenida	% de Avance Respecto a:		Comportamiento del Presupuesto 2014			% de Variación Respecto a:	
			Anual	Semestral		Meta Anual	Meta Semestral	Aprobado Anual	Modificado Semestral	Devengado Semestral	Aprobado Anual 2014	Modificado Semestral 2014
4	<b>Secretaría de la Función Pública</b>	Proyectos	15	6	7	46.67%	116.67%	7,744,994	3,872,752	1,279,806	16.52%	33.05%
	Programa Integral de Modernización Administrativa	Proyectos	15	6	7	46.67%	116.67%	7,744,994	3,872,752	1,279,806	16.52%	33.05%
1	<b>Instituto de Selección y Capacitación del Estado de Zacatecas</b>	Acreditaciones	1,770	950	1,904	107.57%	200.42%	10,864,945	5,659,503	5,439,362	50.06%	96.11%
	Profesionalización de los Servidores(as) Públicos(as)	Acreditaciones	1,770	950	1,904	107.57%	200.42%	10,864,945	5,659,503	5,439,362	50.06%	96.11%
<b>Total Hoja 2/2</b>		Varias	1,785	956	1,911	107.06%	199.90%	18,609,939	9,532,255	6,719,168	36.11%	70.49%
<b>TOTALES</b>		Varias	76,386	38,916	44,720	58.54%	114.91%	553,190,012	445,075,974	317,442,678	57.38%	71.32%

Fuente de la Información Programática: Unidad de Planeación.  
 Fuente de la Información Financiera: Secretaría de Finanzas.

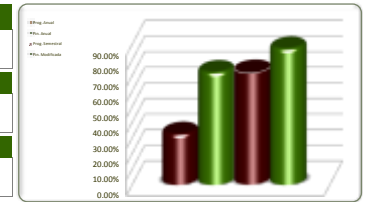




Poder Ejecutivo del Estado de Zacatecas  
Secretaría de Finanzas

Avance de Gestión Financiera del 1 de Enero al 30 de Junio del Ejercicio Fiscal 2014

<b>Eje</b>	<b>Descripción</b>
2	Zacatecas Unido
<b>Línea</b>	<b>Descripción</b>
2	Gobernabilidad Participativa e Incluyente para la Construcción de una Nueva Ciudadanía
<b>Estrategia</b>	<b>Descripción</b>
1, 2 y 3	



Objetivos	Información Programática						Información Financiera				
	Unidad de Medida	Meta Proyectada		Real Obtenida	% de Avance Respecto a:		Comportamiento del Presupuesto 2014			% de Variación Respecto a:	
		Anual	Semestral		Meta Anual	Meta Semestral	Aprobado Anual	Modificado Semestral	Devengado Semestral	Aprobado Anual 2014	Modificado Semestral 2014
Impulsaremos una Nueva Cultura de la Participación Ciudadana e Incentivaremos la Participación Social en la Definición, Aplicación y Evaluación de las Políticas Públicas	Reunión	3,410	1,821	3,468	101.70%	190.44%	27,213,310	30,342,016	27,074,773	99.49%	89.23%
Consolidaremos una Real Gobernanza para el Fortalecimiento de un Gobierno Cercano a la Gente	Varias	53,986	24,373	15,330	28.40%	62.90%	123,629,526	95,076,580	82,597,917	66.81%	86.88%
Impulsaremos políticas públicas que garanticen la libertad de creencias religiosas, aceptando que se deben trabajar de manera conjunta en el fortalecimiento de los valores.	0	0	0	0	0	0	1,280,938	364,216	242,050	18.90%	66.46%
<b>TOTALES</b>	Varias	<b>57,396</b>	<b>26,194</b>	<b>18,798</b>	<b>32.75%</b>	<b>71.76%</b>	<b>152,123,774</b>	<b>125,782,811</b>	<b>109,914,740</b>	<b>72.25%</b>	<b>87.38%</b>

Fuente de la Información Programática: Unidad de Planeación.

Fuente de la Información Financiera: Secretaría de Finanzas.

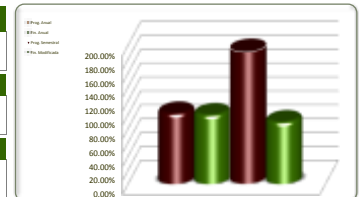


Poder Ejecutivo del Estado de Zacatecas

Secretaría de Finanzas

Avance de Gestión Financiera del 1 de Enero al 30 de Junio del Ejercicio Fiscal 2014

<b>Eje</b>	<b>Descripción</b>
2	Zacatecas Unido
<b>Línea</b>	<b>Descripción</b>
2	Gobernabilidad Participativa e Incluyente para la Construcción de una Nueva Ciudadanía
<b>Estrategia</b>	<b>Descripción</b>
1	Impulsaremos una Nueva Cultura de la Participación Ciudadana e Incentivaremos la Participación Social en la Definición, Aplicación y Evaluación de las Políticas Públicas



No. de Proj.	Dependencia Proyecto	Unidad de Medida	Información Programática					Información Financiera				
			Meta Proyectada		Real Obtenida	% de Avance Respecto a:		Comportamiento del Presupuesto 2014			% de Variación Respecto a:	
			Anual	Semestral		Meta Anual	Meta Semestral	Aprobado Anual	Modificado Semestral	Devengado Semestral	Aprobado Anual 2014	Modificado Semestral 2014
1	Secretaría General de Gobierno	Reunión	3,410	1,821	3,468	101.70%	190.44%	27,213,310	30,342,016	27,074,773	99.49%	89.23%
	Gestión Estratégica de la Gobernabilidad y Política Interior	Reunión	3,410	1,821	3,468	101.70%	190.44%	27,213,310	30,342,016	27,074,773	99.49%	89.23%
<b>TOTALES</b>		Reunión	3,410	1,821	3,468	101.70%	190.44%	27,213,310	30,342,016	27,074,773	99.49%	89.23%

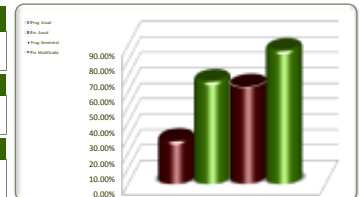
Fuente de la Información Programática: Unidad de Planeación.  
Fuente de la Información Financiera: Secretaría de Finanzas.



Poder Ejecutivo del Estado de Zacatecas  
Secretaría de Finanzas

Avance de Gestión Financiera del 1 de Enero al 30 de Junio del Ejercicio Fiscal 2014

<b>Eje</b>	<b>Descripción</b>
2	Zacatecas Unido
<b>Línea</b>	<b>Descripción</b>
2	Gobernabilidad Participativa e Incluyente para la Construcción de una Nueva Ciudadanía
<b>Estrategia</b>	<b>Descripción</b>
2	Consolidaremos una Real Gobernanza para el Fortalecimiento de un Gobierno Cercano a la Gente



No. de Proj.	Dependencia	Unidad de Medida	Información Programática					Información Financiera				
			Meta Proyectada		Real Obtenida	% de Avance Respecto a:		Comportamiento del Presupuesto 2014			% de Variación Respecto a:	
			Anual	Semestral		Meta Anual	Meta Semestral	Aprobado Anual	Modificado Semestral	Devengado Semestral	Aprobado Anual 2014	Modificado Semestral 2014
1	<b>Jefatura de la Oficina del Gobernador</b>	<b>Varias</b>	<b>42,335</b>	<b>19,190</b>	<b>11,692</b>	<b>27.62%</b>	<b>60.93%</b>	<b>99,088,384</b>	<b>81,635,349</b>	<b>73,146,490</b>	<b>73.82%</b>	<b>89.60%</b>
	Coordinación Institucional	Petición	34,370	15,470	7,690	22.37%	49.71%	80,464,891	46,367,233	40,571,100	50.42%	87.50%
	2	Comunicación con Imagen Institucional	Material de Difusión	7,965	3,720	4,002	50.24%	107.58%	18,623,493	35,268,116	32,575,390	174.92%
3	<b>Secretaría de la Función Pública</b>	<b>Actividad</b>	<b>11,551</b>	<b>5,083</b>	<b>3,538</b>	<b>30.63%</b>	<b>69.60%</b>	<b>5,352,864</b>	<b>2,785,608</b>	<b>1,832,629</b>	<b>34.24%</b>	<b>65.79%</b>
	Contraloría Social	Actividad	11,551	5,083	3,538	30.63%	69.60%	5,352,864	2,785,608	1,832,629	34.24%	65.79%
1	<b>Secretaría de Desarrollo Social</b>	<b>Porcentaje</b>	<b>100</b>	<b>100</b>	<b>100</b>	<b>100.00%</b>	<b>100.00%</b>	<b>19,188,278</b>	<b>10,655,623</b>	<b>7,618,798</b>	<b>39.71%</b>	<b>71.50%</b>
	Promoción de la participación social en la gestión del desarrollo	Porcentaje	100	100	100	100.00%	100.00%	19,188,278	10,655,623	7,618,798	39.71%	71.50%
<b>TOTALES</b>		<b>Varias</b>	<b>53,986</b>	<b>24,373</b>	<b>15,330</b>	<b>28.40%</b>	<b>62.90%</b>	<b>123,629,526</b>	<b>95,076,580</b>	<b>82,597,917</b>	<b>66.81%</b>	<b>86.88%</b>

Fuente de la Información Programática: Unidad de Planeación.  
Fuente de la Información Financiera: Secretaría de Finanzas.

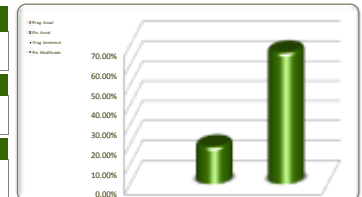


Poder Ejecutivo del Estado de Zacatecas

Secretaría de Finanzas

Avance de Gestión Financiera del 1 de Enero al 30 de Junio del Ejercicio Fiscal 2014

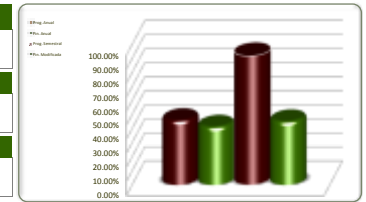
<b>Eje</b>	<b>Descripción</b>
2	Zacatecas Unido
<b>Línea</b>	<b>Descripción</b>
2	Gobernabilidad Participativa e Incluyente para la Construcción de una Nueva Ciudadanía
<b>Estrategia</b>	<b>Descripción</b>
3	Impulsaremos políticas públicas que garanticen la libertad de creencias religiosas, aceptando que se deben trabajar de manera conjunta en el fortalecimiento de los valores.



No. de Proj.	Dependencia Proyecto	Unidad de Medida	Información Programática					Información Financiera				
			Meta Proyectada		Real Obtenida	% de Avance Respecto a:		Comportamiento del Presupuesto 2014			% de Variación Respecto a:	
			Anual	Semestral		Meta Anual	Meta Semestral	Aprobado Anual	Modificado Semestral	Devengado Semestral	Aprobado Anual 2014	Modificado Semestral 2014
1	Secretaría General de Gobierno Gestión Estratégica de la Gobernabilidad y Política Interior							1,280,938	364,216	242,050	18.90%	66.46%
								1,280,938	364,216	242,050	18.90%	66.46%
<b>TOTALES</b>								<b>1,280,938</b>	<b>364,216</b>	<b>242,050</b>	<b>18.90%</b>	<b>66.46%</b>

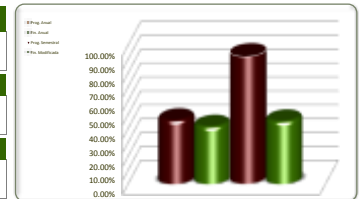
Fuente de la Información Programática: Unidad de Planeación.  
Fuente de la Información Financiera: Secretaría de Finanzas.

<b>Eje</b>	<b>Descripción</b>
2	Zacatecas Unido
<b>Línea</b>	<b>Descripción</b>
3	Equidad Entre los Géneros
<b>Estrategia</b>	<b>Descripción</b>
1	



Objetivos	Información Programática						Información Financiera				
	Unidad de Medida	Meta Proyectada		Real Obtenida	% de Avance Respecto a:		Comportamiento del Presupuesto 2014			% de Variación Respecto a:	
		Anual	Semestral		Meta Anual	Meta Semestral	Aprobado Anual	Modificado Semestral	Devengado Semestral	Aprobado Anual 2014	Modificado Semestral 2014
Fomentaremos la Inclusión de la Mujer en Todos los Ámbitos y Sectores de la Sociedad para Proteger su Integridad y Garantizar su Desarrollo Personal, Reproductivo y Profesional, Propiciando su Empoderamiento	Varias	43,523	21,762	20,004	45.96%	91.92%	26,843,959	24,548,159	11,080,656	41.28%	45.14%
<b>TOTALES</b>	Varias	43,523	21,762	20,004	45.96%	91.92%	26,843,959	24,548,159	11,080,656	41.28%	45.14%

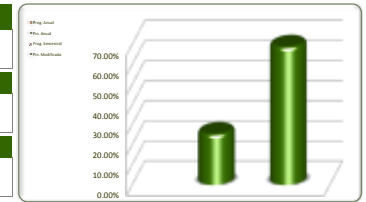
<b>Eje</b>	<b>Descripción</b>
2	Zacatecas Unido
<b>Línea</b>	<b>Descripción</b>
3	Equidad Entre los Géneros
<b>Estrategia</b>	<b>Descripción</b>
1	Fomentaremos la Inclusión de la Mujer en Todos los Ámbitos y Sectores de la Sociedad para Proteger su Integridad y Garantizar su Desarrollo Personal, Reproductivo y Profesional, Propiciando su Empoderamiento



No. de Proj.	Dependencia	Unidad de Medida	Información Programática					Información Financiera				
			Meta Proyectada		Real Obtenida	% de Avance Respecto a:		Comportamiento del Presupuesto 2014			% de Variación Respecto a:	
			Anual	Semestral		Meta Anual	Meta Semestral	Aprobado Anual	Modificado Semestral	Devengado Semestral	Aprobado Anual 2014	Modificado Semestral 2014
12	Secretaría de Educación	Programa Implantado	3,523	1,762	4	0.11%	0.23%	2,000,000	1,000,000	65,060	3.25%	6.51%
		Programa Implantado	3,523	1,762	4	0.11%	0.23%	2,000,000	1,000,000	65,060	3.25%	6.51%
1	Secretaría de la Mujer	Varias	40,000	20,000	20,000	50.00%	100.00%	24,843,959	23,548,159	11,015,596	44.34%	46.78%
		Proyecto para la prevención y atención de la violencia contra las mujeres zacatecanas.	Atención	30,000	15,000	15,000	50.00%	0.00%	19,672,399	18,013,548	6,732,177	34.22%
2	Proyecto para institucionalizar la perspectiva de género en la administración pública.	Persona	10,000	5,000	5,000	50.00%	100.00%	5,171,560	5,534,611	4,283,419	82.83%	77.39%
<b>TOTALES</b>		Varias	43,523	21,762	20,004	45.96%	91.92%	26,843,959	24,548,159	11,080,656	41.28%	45.14%



<b>Eje</b>	<b>Descripción</b>
2	Zacatecas Unido
<b>Línea</b>	<b>Descripción</b>
4	Fomento a la Participación de la Sociedad Civil Organizada
<b>Estrategia</b>	<b>Descripción</b>
1	



Objetivos	Información Programática						Información Financiera				
	Unidad de Medida	Meta Proyectada		Real Obtenida	% de Avance Respecto a:		Comportamiento del Presupuesto 2014			% de Variación Respecto a:	
		Anual	Semestral		Meta Anual	Meta Semestral	Aprobado Anual	Modificado Semestral	Devengado Semestral	Aprobado Anual 2014	Modificado Semestral 2014
Fomentaremos la Cultura de la Creación de Figuras Asociativas y su Participación Activa en la Sociedad							6,615,710	2,432,710	1,673,827	25.30%	68.81%
<b>TOTALES</b>							<b>6,615,710</b>	<b>2,432,710</b>	<b>1,673,827</b>	<b>25.30%</b>	<b>68.81%</b>

Fuente de la Información Programática: Unidad de Planeación.

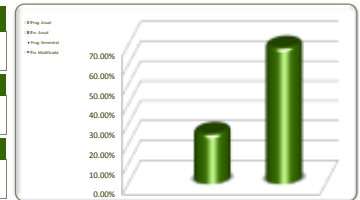
Fuente de la Información Financiera: Secretaría de Finanzas.



Poder Ejecutivo del Estado de Zacatecas  
Secretaría de Finanzas

Avance de Gestión Financiera del 1 de Enero al 30 de Junio del Ejercicio Fiscal 2014

Eje	Descripción
2	Zacatecas Unido
Línea	Descripción
4	Fomento a la Participación de la Sociedad Civil Organizada
Estrategia	Descripción
1	Fomentaremos la Cultura de la Creación de Figuras Asociativas y su Participación Activa en la Sociedad

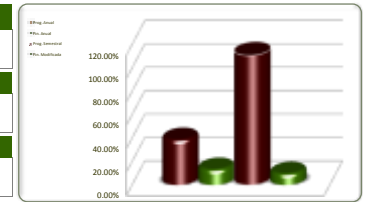


No. de Proj.	Dependencia	Unidad de Medida	Información Programática				Información Financiera					
			Meta Proyectada		Real Obtenida	% de Avance Respecto a:		Comportamiento del Presupuesto 2014			% de Variación Respecto a:	
			Anual	Semestral		Meta Anual	Meta Semestral	Aprobado Anual	Modificado Semestral	Devengado Semestral	Aprobado Anual 2014	Modificado Semestral 2014
1	Secretaría General de Gobierno							6,615,710	2,432,710	1,673,827	25.30%	68.81%
	Gestión Estratégica de la Gobernabilidad y Política Interior							6,615,710	2,432,710	1,673,827	25.30%	68.81%
<b>TOTALES</b>								6,615,710	2,432,710	1,673,827	25.30%	68.81%

Fuente de la Información Programática: Unidad de Planeación.  
Fuente de la Información Financiera: Secretaría de Finanzas.



<b>Eje</b>	<b>Descripción</b>
2	Zacatecas Unido
<b>Línea</b>	<b>Descripción</b>
5	Inclusión Plena de la Comunidad Migrante
<b>Estrategia</b>	<b>Descripción</b>
1 y 4	



Objetivos	Información Programática						Información Financiera				
	Unidad de Medida	Meta Proyectada		Real Obtenida	% de Avance Respecto a:		Comportamiento del Presupuesto 2014			% de Variación Respecto a:	
		Anual	Semestral		Meta Anual	Meta Semestral	Aprobado Anual	Modificado Semestral	Devengado Semestral	Aprobado Anual 2014	Modificado Semestral 2014
Promoveremos la Protección de los Derechos de los Migrantes y su Ejercicio Pleno	Acciones	2,175	563	563	25.89%	100.00%	9,006,280	8,225,783	4,192,451	46.55%	50.97%
Fortaleceremos los Mecanismos de Cooperación con la Comunidad Migrante a Través del Programa 3x1	Porcentaje	300	300	393	131.00%	131.00%	58,006,856	84,010,678	4,501,957	7.76%	5.36%
<b>TOTALES</b>	Varias	<b>2,475</b>	<b>863</b>	<b>956</b>	<b>38.63%</b>	<b>110.78%</b>	<b>67,013,136</b>	<b>92,236,461</b>	<b>8,694,408</b>	<b>12.97%</b>	<b>9.43%</b>

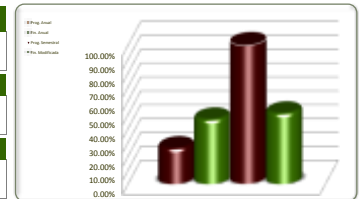


Poder Ejecutivo del Estado de Zacatecas

Secretaría de Finanzas

Avance de Gestión Financiera del 1 de Enero al 30 de Junio del Ejercicio Fiscal 2014

<b>Eje</b>	<b>Descripción</b>
2	Zacatecas Unido
<b>Línea</b>	<b>Descripción</b>
5	Inclusión Plena de la Comunidad Migrante
<b>Estrategia</b>	<b>Descripción</b>
1	Promoveremos la Protección de los Derechos de los Migrantes y su Ejercicio Pleno



No. de Proj.	Dependencia	Unidad de Medida	Información Programática				Información Financiera					
			Meta Proyectada		Real Obtenida	% de Avance Respecto a:		Comportamiento del Presupuesto 2014			% de Variación Respecto a:	
			Anual	Semestral		Meta Anual	Meta Semestral	Aprobado Anual	Modificado Semestral	Devengado Semestral	Aprobado Anual 2014	Modificado Semestral 2014
6	Secretaría General de Gobierno	Acciones	2,175	563	563	25.89%	100.00%	9,006,280	8,225,783	4,192,451	46.55%	50.97%
	Desarrollo de la Comunidad Migrante	Acciones	2,175	563	563	25.89%	100.00%	9,006,280	8,225,783	4,192,451	46.55%	50.97%
<b>TOTALES</b>		Acciones	2,175	563	563	25.89%	100.00%	9,006,280	8,225,783	4,192,451	46.55%	50.97%

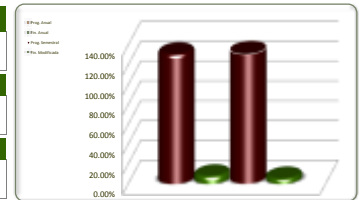
Fuente de la Información Programática: Unidad de Planeación.

Fuente de la Información Financiera: Secretaría de Finanzas.



Poder Ejecutivo del Estado de Zacatecas  
 Secretaría de Finanzas  
 Avance de Gestión Financiera del 1 de Enero al 30 de Junio del Ejercicio Fiscal 2014

<b>Eje</b>	<b>Descripción</b>
2	Zacatecas Unido
<b>Línea</b>	<b>Descripción</b>
5	Inclusión Plena de la Comunidad Migrante
<b>Estrategia</b>	<b>Descripción</b>
4	Fortaleceremos los Mecanismos de Cooperación con la Comunidad Migrante a Través del Programa 3x1

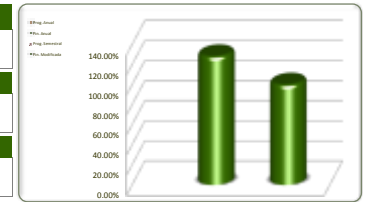


No. de Proj.	Dependencia	Unidad de Medida	Información Programática					Información Financiera				
			Meta Proyectada		Real Obtenida	% de Avance Respecto a:		Comportamiento del Presupuesto 2014			% de Variación Respecto a:	
			Anual	Semestral		Meta Anual	Meta Semestral	Aprobado Anual	Modificado Semestral	Devengado Semestral	Aprobado Anual 2014	Modificado Semestral 2014
3	Secretaría de Desarrollo Social	Porcentaje	300	300	393	131.00%	131.00%	58,006,856	84,010,678	4,501,957	7.76%	5.36%
	Programa 3x1	Porcentaje	300	300	393	131.00%	131.00%	58,006,856	84,010,678	4,501,957	7.76%	5.36%
<b>TOTALES</b>		Porcentaje	300	300	393	131.00%	131.00%	58,006,856	84,010,678	4,501,957	7.76%	5.36%

Fuente de la Información Programática: Unidad de Planeación.  
 Fuente de la Información Financiera: Secretaría de Finanzas.



<b>Eje</b>	<b>Descripción</b>
2	Zacatecas Unido
<b>Línea</b>	<b>Descripción</b>
6	Coordinación Eficiente con los Municipios
<b>Estrategia</b>	<b>Descripción</b>
2	



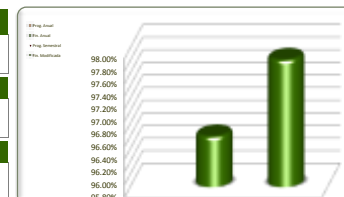
Objetivos	Información Programática						Información Financiera				
	Unidad de Medida	Meta Proyectada		Real Obtenida	% de Avance Respecto a:		Comportamiento del Presupuesto 2014			% de Variación Respecto a:	
		Anual	Semestral		Meta Anual	Meta Semestral	Aprobado Anual	Modificado Semestral	Devengado Semestral	Aprobado Anual 2014	Modificado Semestral 2014
Fomentaremos los Mecanismos de Coordinación entre el Gobierno Estatal y los Municipios, para Equilibrar las Desigualdades e Impulsar el Desarrollo Estatal							57,491,086	73,776,842	73,628,848	128.07%	99.80%
<b>TOTALES</b>							57,491,086	73,776,842	73,628,848	128.07%	99.80%

Fuente de la Información Programática: Unidad de Planeación.  
Fuente de la Información Financiera: Secretaría de Finanzas.



Poder Ejecutivo del Estado de Zacatecas  
 Secretaría de Finanzas  
 Avance de Gestión Financiera del 1 de Enero al 30 de Junio del Ejercicio Fiscal 2014

Eje	Descripción
2	Zacatecas Unido
Línea	Descripción
6	Coordinación Eficiente con los Municipios
Estrategia	Descripción
2	Fomentaremos los Mecanismos de Coordinación entre el Gobierno Estatal y los Municipios, para Equilibrar las Desigualdades e Impulsar el Desarrollo Estatal

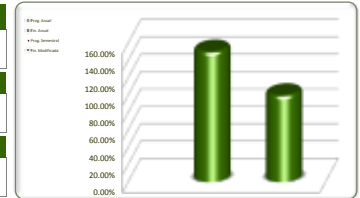


No. de Proj.	Dependencia	Información Programática						Información Financiera					
		Unidad de Medida	Meta Proyectada		Real Obtenida	% de Avance Respecto a:		Comportamiento del Presupuesto 2014			% de Variación Respecto a:		
			Anual	Semestral		Meta Anual	Meta Semestral	Aprobado Anual	Modificado Semestral	Devengado Semestral	Aprobado Anual 2014	Modificado Semestral 2014	
	<b>Secretaría General de Gobierno</b>												
1	Gestión Estratégica de la Gobernabilidad y Política Interior								791,086	733,341	585,348	73.99%	79.82%
301	<b>Municipio de Apozol</b>								602,124	599,400	599,400	99.55%	100.00%
16	Fondo de Pavimentación para el Desarrollo Urbano								602,124	599,400	599,400	99.55%	100.00%
303	<b>Municipio de Atolinga</b>								602,124	599,400	599,400	99.55%	100.00%
16	Fondo de Pavimentación para el Desarrollo Urbano								602,124	599,400	599,400	99.55%	100.00%
304	<b>Municipio de Benito Juárez</b>								1,475,784	1,469,108	1,469,107	99.55%	100.00%
16	Fondo de Pavimentación para el Desarrollo Urbano								1,475,784	1,469,108	1,469,107	99.55%	100.00%
305	<b>Municipio de Calera</b>								1,585,593	1,578,420	1,578,420	99.55%	100.00%
16	Fondo de Pavimentación para el Desarrollo Urbano								1,585,593	1,578,420	1,578,420	99.55%	100.00%
306	<b>Municipio de Cañitas de Felipe Pescador</b>								602,124	599,400	599,400	99.55%	100.00%
16	Fondo de Pavimentación para el Desarrollo Urbano								602,124	599,400	599,400	99.55%	100.00%
310	<b>Municipio de El Plateado de Joaquín Amaro</b>								602,124	599,400	599,400	99.55%	100.00%
16	Fondo de Pavimentación para el Desarrollo Urbano								602,124	599,400	599,400	99.55%	100.00%
311	<b>Municipio de El Salvador</b>								602,124	599,400	599,400	99.55%	100.00%
16	Fondo de Pavimentación para el Desarrollo Urbano								602,124	599,400	599,400	99.55%	100.00%
<b>Total Hoja 1/7</b>									<b>6,863,083</b>	<b>6,777,869</b>	<b>6,629,875</b>	<b>96.60%</b>	<b>97.82%</b>

Fuente de la Información Programática: Unidad de Planeación.  
 Fuente de la Información Financiera: Secretaría de Finanzas.



<b>Eje</b>	<b>Descripción</b>
2	Zacatecas Unido
<b>Línea</b>	<b>Descripción</b>
6	Coordinación Eficiente con los Municipios
<b>Estrategia</b>	<b>Descripción</b>
2	Fomentaremos los Mecanismos de Coordinación entre el Gobierno Estatal y los Municipios, para Equilibrar las Desigualdades e Impulsar el Desarrollo Estatal

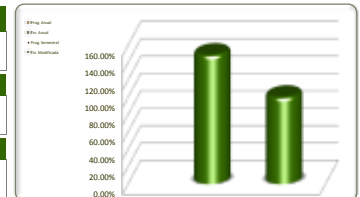


No. de Proj.	Dependencia Proyecto	Información Programática						Información Financiera					
		Unidad de Medida	Meta Proyectada		Real Obtenida	% de Avance Respecto a:		Comportamiento del Presupuesto 2014			% de Variación Respecto a:		
			Anual	Semestral		Meta Anual	Meta Semestral	Aprobado Anual	Modificado Semestral	Devengado Semestral	Aprobado Anual 2014	Modificado Semestral 2014	
312	<b>Municipio de Fresnillo</b>								<b>5,138,124</b>	<b>9,114,880</b>	<b>9,114,880</b>	<b>177.40%</b>	<b>100.00%</b>
15	Aportaciones a Municipios							5,138,124	4,000,000	4,000,000	77.85%	100.00%	
16	Fondo de Pavimentación para el Desarrollo Urbano							0	5,114,880	5,114,880	100.00%	100.00%	
313	<b>Municipio de Genaro Codina</b>							<b>602,124</b>	<b>599,400</b>	<b>599,400</b>	<b>99.55%</b>	<b>100.00%</b>	
16	Fondo de Pavimentación para el Desarrollo Urbano							602,124	599,400	599,400	99.55%	100.00%	
315	<b>Municipio de General Francisco R. Murguía</b>							<b>4,014,159</b>	<b>3,996,000</b>	<b>3,996,000</b>	<b>99.55%</b>	<b>100.00%</b>	
16	Fondo de Pavimentación para el Desarrollo Urbano							4,014,159	3,996,000	3,996,000	99.55%	100.00%	
316	<b>Municipio de General Pánfilo Natera</b>							<b>1,003,540</b>	<b>999,000</b>	<b>999,000</b>	<b>99.55%</b>	<b>100.00%</b>	
16	Fondo de Pavimentación para el Desarrollo Urbano							1,003,540	999,000	999,000	99.55%	100.00%	
317	<b>Municipio de Guadalupe</b>							<b>3,713,097</b>	<b>7,696,300</b>	<b>7,696,300</b>	<b>207.27%</b>	<b>100.00%</b>	
15	Aportaciones a Municipios							0	4,000,000	4,000,000	100.00%	100.00%	
16	Fondo de Pavimentación para el Desarrollo Urbano							3,713,097	3,696,300	3,696,300	99.55%	100.00%	
318	<b>Municipio de Huanusco</b>							<b>602,124</b>	<b>599,400</b>	<b>599,400</b>	<b>99.55%</b>	<b>100.00%</b>	
16	Fondo de Pavimentación para el Desarrollo Urbano							602,124	599,400	599,400	99.55%	100.00%	
319	<b>Municipio de Jalpa</b>							<b>652,301</b>	<b>649,350</b>	<b>649,350</b>	<b>99.55%</b>	<b>100.00%</b>	
16	Fondo de Pavimentación para el Desarrollo Urbano							652,301	649,350	649,350	99.55%	100.00%	
<b>Total Hoja 2/7</b>								<b>15,725,469</b>	<b>23,654,330</b>	<b>23,654,330</b>	<b>150.42%</b>	<b>100.00%</b>	

Fuente de la Información Programática: Unidad de Planeación.  
Fuente de la Información Financiera: Secretaría de Finanzas.



<b>Eje</b>	<b>Descripción</b>
2	Zacatecas Unido
<b>Línea</b>	<b>Descripción</b>
6	Coordinación Eficiente con los Municipios
<b>Estrategia</b>	<b>Descripción</b>
2	Fomentaremos los Mecanismos de Coordinación entre el Gobierno Estatal y los Municipios, para Equilibrar las Desigualdades e Impulsar el Desarrollo Estatal



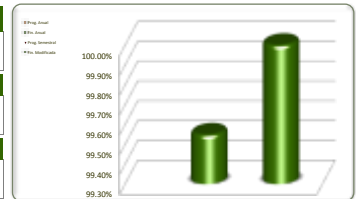
No. de Proj.	Dependencia Proyecto	Información Programática						Información Financiera				
		Unidad de Medida	Meta Proyectada		Real Obtenida	% de Avance Respecto a:		Comportamiento del Presupuesto 2014			% de Variación Respecto a:	
			Anual	Semestral		Meta Anual	Meta Semestral	Aprobado Anual	Modificado Semestral	Devengado Semestral	Aprobado Anual 2014	Modificado Semestral 2014
320	Municipio de Jerez							2,538,376	6,526,893	6,526,893	257.13%	100.00%
15	Aportaciones a Municipios							0	4,000,000	4,000,000	100.00%	100.00%
16	Fondo de Pavimentación para el Desarrollo Urbano							2,538,376	2,526,893	2,526,893	99.55%	100.00%
321	Municipio de Jiménez del Teul							602,124	599,400	599,400	99.55%	100.00%
16	Fondo de Pavimentación para el Desarrollo Urbano							602,124	599,400	599,400	99.55%	100.00%
322	Municipio de Juan Aldama							1,003,540	999,000	999,000	99.55%	100.00%
16	Fondo de Pavimentación para el Desarrollo Urbano							1,003,540	999,000	999,000	99.55%	100.00%
323	Municipio de Juchipila							602,124	599,400	599,400	99.55%	100.00%
16	Fondo de Pavimentación para el Desarrollo Urbano							602,124	599,400	599,400	99.55%	100.00%
324	Municipio de Loreto							1,806,372	1,798,200	1,798,200	99.55%	100.00%
16	Fondo de Pavimentación para el Desarrollo Urbano							1,806,372	1,798,200	1,798,200	99.55%	100.00%
329	Municipio de Miguel Auza							1,003,540	999,000	999,000	99.55%	100.00%
16	Fondo de Pavimentación para el Desarrollo Urbano							1,003,540	999,000	999,000	99.55%	100.00%
330	Municipio de Momax							602,124	599,400	599,400	99.55%	100.00%
16	Fondo de Pavimentación para el Desarrollo Urbano							602,124	599,400	599,400	99.55%	100.00%
<b>Total Hoja 3/7</b>								<b>8,158,200</b>	<b>12,121,293</b>	<b>12,121,293</b>	<b>148.58%</b>	<b>100.00%</b>

Fuente de la Información Programática: Unidad de Planeación.  
Fuente de la Información Financiera: Secretaría de Finanzas.





<b>Eje</b>	<b>Descripción</b>
2	Zacatecas Unido
<b>Línea</b>	<b>Descripción</b>
6	Coordinación Eficiente con los Municipios
<b>Estrategia</b>	<b>Descripción</b>
2	Fomentaremos los Mecanismos de Coordinación entre el Gobierno Estatal y los Municipios, para Equilibrar las Desigualdades e Impulsar el Desarrollo Estatal



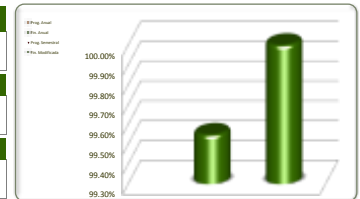
No. de Proj.	Dependencia Proyecto	Información Programática						Información Financiera					
		Unidad de Medida	Meta Proyectada		Real Obtenida	% de Avance Respecto a:		Comportamiento del Presupuesto 2014			% de Variación Respecto a:		
			Anual	Semestral		Meta Anual	Meta Semestral	Aprobado Anual	Modificado Semestral	Devengado Semestral	Aprobado Anual 2014	Modificado Semestral 2014	
340	<b>Municipio de Saín Alto</b>								<b>1,706,018</b>	<b>1,698,300</b>	<b>1,698,300</b>	<b>99.55%</b>	<b>100.00%</b>
16	Fondo de Pavimentación para el Desarrollo Urbano								1,706,018	1,698,300	1,698,300	99.55%	100.00%
341	<b>Municipio de Santa María de la Paz</b>								<b>301,062</b>	<b>299,700</b>	<b>299,700</b>	<b>99.55%</b>	<b>100.00%</b>
16	Fondo de Pavimentación para el Desarrollo Urbano								301,062	299,700	299,700	99.55%	100.00%
342	<b>Municipio de Sombrerete</b>								<b>1,706,018</b>	<b>1,698,300</b>	<b>1,698,300</b>	<b>99.55%</b>	<b>100.00%</b>
16	Fondo de Pavimentación para el Desarrollo Urbano								1,706,018	1,698,300	1,698,300	99.55%	100.00%
343	<b>Municipio de Susticacán</b>								<b>602,124</b>	<b>599,400</b>	<b>599,400</b>	<b>99.55%</b>	<b>100.00%</b>
16	Fondo de Pavimentación para el Desarrollo Urbano								602,124	599,400	599,400	99.55%	100.00%
344	<b>Municipio de Tabasco</b>								<b>401,416</b>	<b>399,600</b>	<b>399,600</b>	<b>99.55%</b>	<b>100.00%</b>
16	Fondo de Pavimentación para el Desarrollo Urbano								401,416	399,600	399,600	99.55%	100.00%
345	<b>Municipio de Tepechitlán</b>								<b>602,124</b>	<b>599,400</b>	<b>599,400</b>	<b>99.55%</b>	<b>100.00%</b>
16	Fondo de Pavimentación para el Desarrollo Urbano								602,124	599,400	599,400	99.55%	100.00%
346	<b>Municipio de Tepetongo</b>								<b>602,124</b>	<b>599,400</b>	<b>599,400</b>	<b>99.55%</b>	<b>100.00%</b>
16	Fondo de Pavimentación para el Desarrollo Urbano								602,124	599,400	599,400	99.55%	100.00%
348	<b>Municipio de Tlaltenango de Sánchez Román</b>								<b>602,124</b>	<b>599,400</b>	<b>599,400</b>	<b>99.55%</b>	<b>100.00%</b>
16	Fondo de Pavimentación para el Desarrollo Urbano								602,124	599,400	599,400	99.55%	100.00%
<b>Total Hoja 5/7</b>									<b>6,523,010</b>	<b>6,493,500</b>	<b>6,493,500</b>	<b>99.55%</b>	<b>100.00%</b>

Fuente de la Información Programática: Unidad de Planeación.

Fuente de la Información Financiera: Secretaría de Finanzas.



<b>Eje</b>	<b>Descripción</b>
2	Zacatecas Unido
<b>Línea</b>	<b>Descripción</b>
6	Coordinación Eficiente con los Municipios
<b>Estrategia</b>	<b>Descripción</b>
2	Fomentaremos los Mecanismos de Coordinación entre el Gobierno Estatal y los Municipios, para Equilibrar las Desigualdades e Impulsar el Desarrollo Estatal

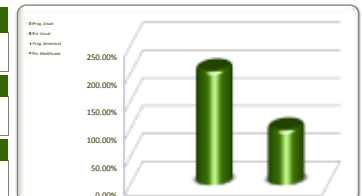


No. de Proj.	Dependencia Proyecto	Información Programática						Información Financiera					
		Unidad de Medida	Meta Proyectada		Real Obtenida	% de Avance Respecto a:		Comportamiento del Presupuesto 2014			% de Variación Respecto a:		
			Anual	Semestral		Meta Anual	Meta Semestral	Aprobado Anual	Modificado Semestral	Devengado Semestral	Aprobado Anual 2014	Modificado Semestral 2014	
349	Municipio de Trancoso								652,301	649,350	649,350	99.55%	100.00%
16	Fondo de Pavimentación para el Desarrollo Urbano								652,301	649,350	649,350	99.55%	100.00%
350	Municipio de Trinidad García de la Cadena								602,124	599,400	599,400	99.55%	100.00%
16	Fondo de Pavimentación para el Desarrollo Urbano								602,124	599,400	599,400	99.55%	100.00%
352	Municipio de Vetagrande								1,204,248	1,198,800	1,198,800	99.55%	100.00%
16	Fondo de Pavimentación para el Desarrollo Urbano								1,204,248	1,198,800	1,198,800	99.55%	100.00%
353	Municipio de Villa de Cos								1,003,540	999,000	999,000	99.55%	100.00%
16	Fondo de Pavimentación para el Desarrollo Urbano								1,003,540	999,000	999,000	99.55%	100.00%
354	Municipio de Villa García								1,053,717	1,048,950	1,048,950	99.55%	100.00%
16	Fondo de Pavimentación para el Desarrollo Urbano								1,053,717	1,048,950	1,048,950	99.55%	100.00%
355	Municipio de Villa González Ortega								1,053,717	1,048,950	1,048,950	99.55%	100.00%
16	Fondo de Pavimentación para el Desarrollo Urbano								1,053,717	1,048,950	1,048,950	99.55%	100.00%
356	Municipio de Villa Hidalgo								652,301	649,350	649,350	99.55%	100.00%
16	Fondo de Pavimentación para el Desarrollo Urbano								652,301	649,350	649,350	99.55%	100.00%
357	Municipio de Villanueva								401,416	399,600	399,600	99.55%	100.00%
16	Fondo de Pavimentación para el Desarrollo Urbano								401,416	399,600	399,600	99.55%	100.00%
<b>Total Hoja 6/7</b>									<b>6,623,364</b>	<b>6,593,400</b>	<b>6,593,400</b>	<b>99.55%</b>	<b>100.00%</b>

Fuente de la Información Programática: Unidad de Planeación.

Fuente de la Información Financiera: Secretaría de Finanzas.

<b>Eje</b>	<b>Descripción</b>
2	Zacatecas Unido
<b>Línea</b>	<b>Descripción</b>
6	Coordinación Eficiente con los Municipios
<b>Estrategia</b>	<b>Descripción</b>
2	Fomentaremos los Mecanismos de Coordinación entre el Gobierno Estatal y los Municipios, para Equilibrar las Desigualdades e Impulsar el Desarrollo Estatal



No. de Proj.	Dependencia Proyecto	Unidad de Medida	Información Programática				Información Financiera					
			Meta Proyectada		Real Obtenida	% de Avance Respecto a:		Comportamiento del Presupuesto 2014			% de Variación Respecto a:	
			Anual	Semestral		Meta Anual	Meta Semestral	Aprobado Anual	Modificado Semestral	Devengado Semestral	Aprobado Anual 2014	Modificado Semestral 2014
358	Municipio de Zacatecas							4,315,215	8,895,700	8,895,700	206.15%	100.00%
15	Aportaciones a Municipios							0	4,600,000	4,600,000	100.00%	100.00%
16	Fondo de Pavimentación para el Desarrollo Urbano							4,315,215	4,295,700	4,295,700	99.55%	100.00%
<b>Total Hoja 7/7</b>								4,315,215	8,895,700	8,895,700	206.15%	100.00%
<b>TOTALES</b>								57,491,086	73,776,842	73,628,848	128.07%	99.80%

Fuente de la Información Programática: Unidad de Planeación.

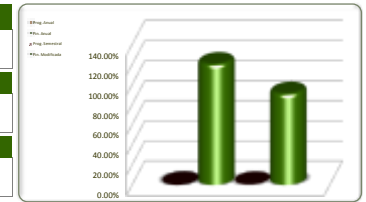
Fuente de la Información Financiera: Secretaría de Finanzas.



Poder Ejecutivo del Estado de Zacatecas  
Secretaría de Finanzas

Avance de Gestión Financiera del 1 de Enero al 30 de Junio del Ejercicio Fiscal 2014

<b>Eje</b>	<b>Descripción</b>
2	Zacatecas Unido
<b>Línea</b>	<b>Descripción</b>
7	Dialogo Responsable y Comprometido con los Poderes del Estado
<b>Estrategia</b>	<b>Descripción</b>
1	



Objetivos	Información Programática						Información Financiera				
	Unidad de Medida	Meta Proyectada		Real Obtenida	% de Avance Respecto a:		Comportamiento del Presupuesto 2014			% de Variación Respecto a:	
		Anual	Semestral		Meta Anual	Meta Semestral	Aprobado Anual	Modificado Semestral	Devengado Semestral	Aprobado Anual 2014	Modificado Semestral 2014
Mejoramiento de los esquemas de comunicación e interlocución para el establecimiento de la agenda pública conjunta entre los Poderes del Estado							1,459,310	1,933,902	1,756,616	120.37%	90.83%
<b>TOTALES</b>	<b>0</b>	<b>0</b>	<b>0</b>	<b>0</b>	<b>0.00%</b>	<b>0.00%</b>	<b>1,459,310</b>	<b>1,933,902</b>	<b>1,756,616</b>	<b>120.37%</b>	<b>90.83%</b>

Fuente de la Información Programática: Unidad de Planeación.  
Fuente de la Información Financiera: Secretaría de Finanzas.

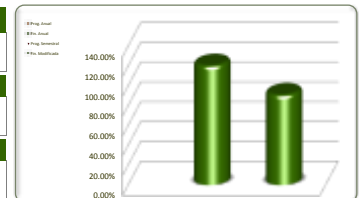


Poder Ejecutivo del Estado de Zacatecas

Secretaría de Finanzas

Avance de Gestión Financiera del 1 de Enero al 30 de Junio del Ejercicio Fiscal 2014

<b>Eje</b>	<b>Descripción</b>
2	Zacatecas Unido
<b>Línea</b>	<b>Descripción</b>
3	Dialogo Responsable y Comprometido con los Poderes del Estado
<b>Estrategia</b>	<b>Descripción</b>
1	Mejoramiento de los esquemas de comunicación e interlocución para el establecimiento de la agenda pública conjunta entre los Poderes del Estado



No. de Proj.	Dependencia Proyecto	Unidad de Medida	Información Programática				Información Financiera					
			Meta Proyectada		Real Obtenida	% de Avance Respecto a:		Comportamiento del Presupuesto 2014			% de Variación Respecto a:	
			Anual	Semestral		Meta Anual	Meta Semestral	Aprobado Anual	Modificado Semestral	Devengado Semestral	Aprobado Anual 2014	Modificado Semestral 2014
1	Secretaría General de Gobierno Gestión Estratégica de la Gobernabilidad y Política Interior							1,459,310	1,933,902	1,756,616	120.37%	90.83%
								1,459,310	1,933,902	1,756,616	120.37%	90.83%
<b>TOTALES</b>								1,459,310	1,933,902	1,756,616	120.37%	90.83%

Fuente de la Información Programática: Unidad de Planeación.  
Fuente de la Información Financiera: Secretaría de Finanzas.