

Estados e Informes sobre el Ejercicio del Presupuesto de Egresos



BILLETE DE 500 PESOS. Año 1906 Banco de Zacatecas
Colección Numismática, Dr. Luis M. Gómez Wulschner

Comportamiento del Presupuesto de Egresos Presentación Programática.

Concepto	Egresos Aprobado	Ampliaciones	Reducciones	Transferencias	Egresos Modificado
Poder Ejecutivo	8,951,677,455	1,413,061,640	170,015,056	(12,836,040)	10,181,887,999
Gasto Programable	8,187,014,666	1,411,594,607	170,015,056	213,673,431	9,642,267,647
Zacatecas Seguro	639,402,951	91,009,107	0	23,163,377	753,575,434
Zacatecas Unido	583,430,199	52,833,398	7,200,000	195,712,888	824,776,485
Zacatecas Productivo	331,944,042	193,046,524	0	(25,423,529)	499,567,037
Zacatecas Moderno	957,501,793	180,567,343	134,727,252	19,080,266	1,022,422,151
Zacatecas Justo	5,674,735,681	894,138,236	28,087,804	1,140,429	6,541,926,541
Gasto No Programable	764,662,789	1,467,033	0	(226,509,471)	539,620,351
Inversiones Financieras	369,847,156	0	0	(234,058,039)	135,789,117
Deuda Pública	394,815,633	1,467,033	0	7,548,568	403,831,234
Poder Legislativo	191,806,638	2,880,624	0	0	194,687,262
Poder Judicial	177,713,976	7,967,223	0	0	185,681,199
Organismos Autónomos	858,673,084	1,330,708	0	0	860,003,792
Municipios¹	1,872,792,090	95,397,076	21,742,811	12,836,040	1,959,282,396
TOTALES	12,052,663,243	1,520,637,271	191,757,867	0	13,381,542,647

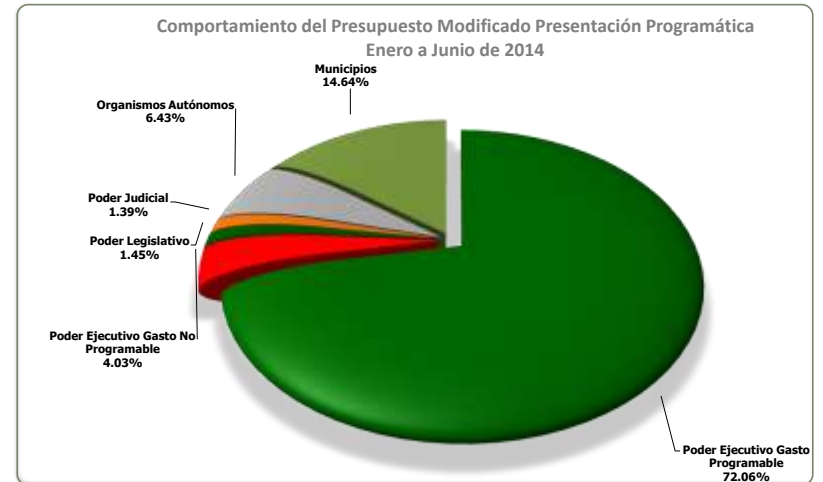
¹ Las cifras reportadas en el renglón de Municipios, no incluyen una asignación presupuestal destinada a los mismos y que indebidamente se clasificó como Gasto Programable, dentro del Eje 2

Zacatecas Unido (por los importes sig.: Aprobado \$56'443,501, Ampliaciones \$16'600,000 y Modificado por \$73'043,501).

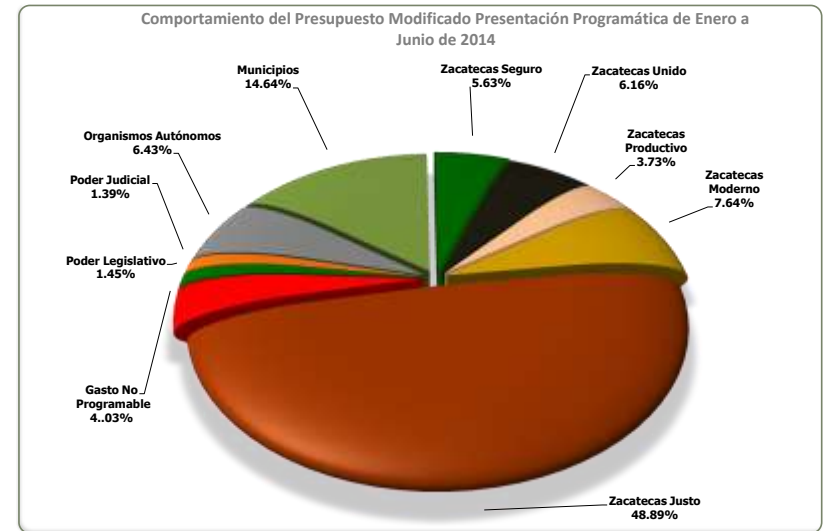
Ordenamiento Legal: Presupuesto de Egresos del Estado de Zacatecas para el Ejercicio Fiscal 2014. Decreto No. 43. Art. No. 6 fr. I, II, III y IV a) y b) 1, 2 y 3.

Gráfico del Comportamiento del Presupuesto de Egresos Modificado Presentación Programática.

Concepto	ENE-JUN 2014	
	Egresos Modificado	%
	13,381,542,647	100.00%
Poder Ejecutivo Gasto Programable	9,642,267,647	72.06%
Poder Ejecutivo Gasto No Programable	539,620,351	4.03%
Poder Legislativo	194,687,262	1.45%
Poder Judicial	185,681,199	1.39%
Organismos Autónomos	860,003,792	6.43%
Municipios	1,959,282,396	14.64%



Concepto	ENE-JUN 2014	
	Egresos Modificado	%
	13,381,542,647	100.00%
Zacatecas Seguro	753,575,434	5.63%
Zacatecas Unido	824,776,485	6.16%
Zacatecas Productivo	499,567,037	3.73%
Zacatecas Moderno	1,022,422,151	7.64%
Zacatecas Justo	6,541,926,541	48.89%
Gasto No Programable	539,620,351	4.03%
Poder Legislativo	194,687,262	1.45%
Poder Judicial	185,681,199	1.39%
Organismos Autónomos	860,003,792	6.43%
Municipios1	1,959,282,396	14.64%





Poder Ejecutivo del Estado de Zacatecas

Secretaría de Finanzas

Avance de Gestión Financiera del 1 de Enero al 30 de Junio del Ejercicio Fiscal 2014

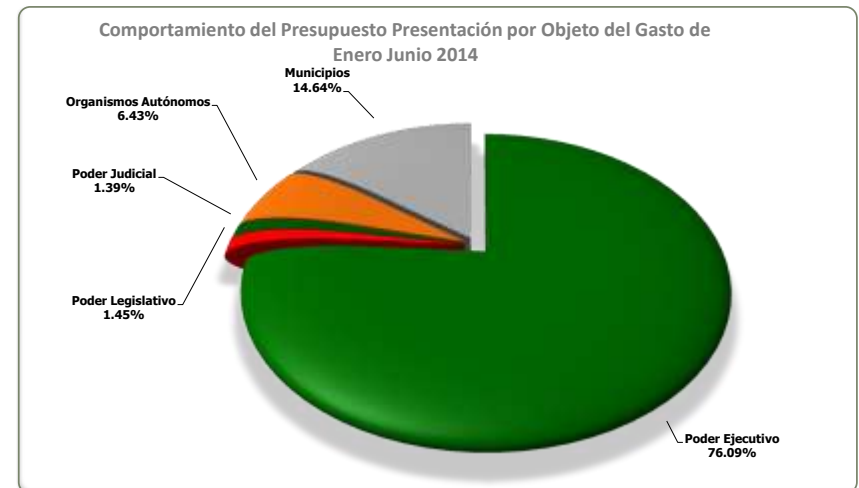
Comportamiento del Presupuesto de Egresos Presentación por Objeto del Gasto.

Concepto	Egresos Aprobado	Ampliaciones	Reducciones	Transferencias	Egresos Modificado
Poder Ejecutivo	8,951,677,455	1,413,061,640	170,015,056	(12,836,040)	10,181,887,999
Servicios Personales	4,352,380,610	128,375,329	0	95,189,919	4,575,945,858
Materiales y Suministros	132,693,548	45,618,419	0	(7,165,082)	171,146,885
Servicios Generales	206,522,664	84,578,552	1,300,000	104,982,644	394,783,861
Transferencias	2,506,578,177	904,690,924	33,987,807	(74,882,281)	3,302,399,014
Bienes Muebles e Inmuebles	17,753,357	29,788,691	0	46,257,380	93,799,428
Inversion Pública	971,086,310	218,542,691	134,727,250	49,290,850	1,104,192,601
Inversiones Financieras	369,847,156	0	0	(234,058,039)	135,789,117
Deuda Pública	394,815,633	1,467,033	0	7,548,568	403,831,234
Poder Legislativo	191,806,638	2,880,624	0	0	194,687,262
Poder Judicial	177,713,976	7,967,223	0	0	185,681,199
Organismos Autónomos	858,673,084	1,330,708	0	0	860,003,792
Municipios₁	1,872,792,090	95,397,076	21,742,811	12,836,040	1,959,282,396
TOTALES	12,052,663,243	1,520,637,271	191,757,867	0	13,381,542,647

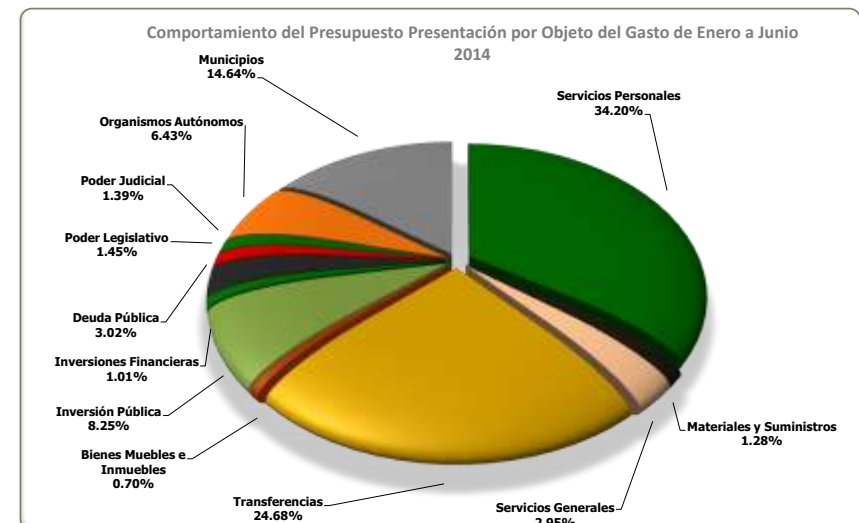
₁ Las cifras reportadas en el renglón de Municipios, no incluyen una asignación presupuestal destinada a los mismos y que indebidamente se clasificó dentro del Capítulo 4000 Transferencias (por los importes sig.: Aprobado \$56'443,501, Ampliaciones \$16'600,000 y Modificado por \$73'043,501).

Gráfico del Comportamiento del Presupuesto de Egresos Presentación por Objeto del Gasto.

Concepto	Enero a Junio 2014	
	Modificado	%
	13,381,542,647	100.00%
Poder Ejecutivo	10,181,887,999	76.09%
Poder Legislativo	194,687,262	1.45%
Poder Judicial	185,681,199	1.39%
Organismos Autónomos	860,003,792	6.43%
Municipios1	1,959,282,396	14.64%



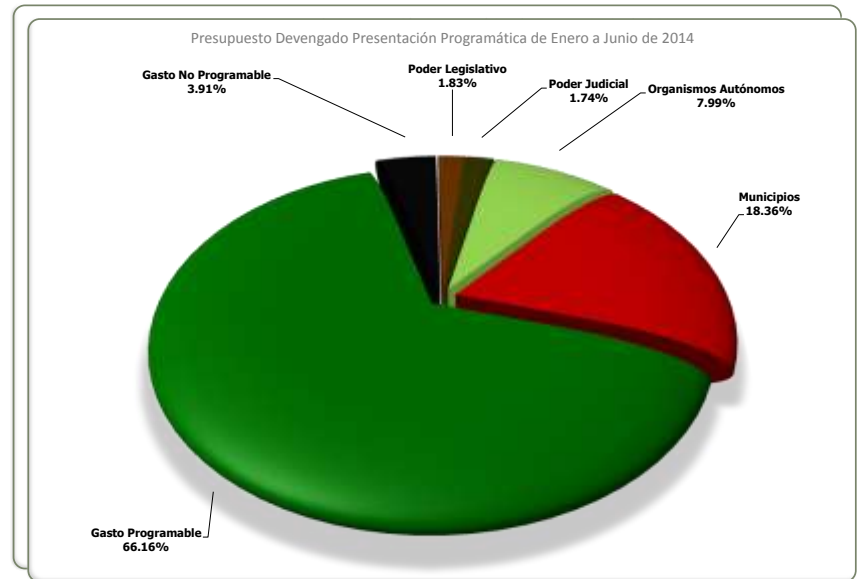
Concepto	Enero a Junio 2014	
	Modificado	%
	13,381,542,647	100.00%
Servicios Personales	4,575,945,858	34.20%
Materiales y Suministros	171,146,885	1.28%
Servicios Generales	394,783,861	2.95%
Transferencias	3,302,399,014	24.68%
Bienes Muebles e Inmuebles	93,799,428	0.70%
Inversión Pública	1,104,192,601	8.25%
Inversiones Financieras	135,789,117	1.01%
Deuda Pública	403,831,234	3.02%
Poder Legislativo	194,687,262	1.45%
Poder Judicial	185,681,199	1.39%
Organismos Autónomos	860,003,792	6.43%
Municipios1	1,959,282,396	14.64%



Ejercicio del Presupuesto	Egresos Aprobado	Ampliaciones/ (Reducciones)	Egresos Modificado	Egresos Comprometido	Egresos Devengado	Egresos Ejercido	Egresos Pagado	Subejercicio
	1	2	(3=1+2)	4	5	6	7	8
Poder Ejecutivo	8,951,677,455	1,230,210,544	10,181,887,999	7,617,583,709	7,463,673,672	7,243,538,885	7,101,367,678	2,564,304,290
Gasto Programable	8,187,014,666	1,455,252,982	9,642,267,647	7,198,381,199	7,046,793,083	6,826,681,071	6,703,131,804	2,443,886,448
<i>Zacatecas Seguro</i>	<i>639,402,951</i>	<i>114,172,483</i>	<i>753,575,434</i>	<i>523,962,266</i>	<i>497,885,418</i>	<i>463,643,435</i>	<i>403,966,573</i>	<i>229,613,168</i>
<i>Zacatecas Unido</i>	<i>583,430,199</i>	<i>241,346,286</i>	<i>824,776,485</i>	<i>586,519,174</i>	<i>576,060,629</i>	<i>548,128,155</i>	<i>515,265,162</i>	<i>238,257,311</i>
<i>Zacatecas Productivo</i>	<i>331,944,042</i>	<i>167,622,995</i>	<i>499,567,037</i>	<i>267,344,728</i>	<i>266,413,304</i>	<i>246,946,672</i>	<i>237,265,324</i>	<i>232,222,309</i>
<i>Zacatecas Moderno</i>	<i>957,501,793</i>	<i>64,920,358</i>	<i>1,022,422,151</i>	<i>150,785,913</i>	<i>113,668,979</i>	<i>107,220,894</i>	<i>98,343,393</i>	<i>871,636,238</i>
<i>Zacatecas Justo</i>	<i>5,674,735,681</i>	<i>867,190,861</i>	<i>6,541,926,541</i>	<i>5,669,769,118</i>	<i>5,592,764,753</i>	<i>5,460,741,914</i>	<i>5,448,291,352</i>	<i>872,157,423</i>
Gasto No Programable	764,662,789	(225,042,438)	539,620,351	419,202,510	416,880,589	416,857,814	398,235,875	120,417,842
<i>Inversiones Financieras</i>	<i>369,847,156</i>	<i>(234,058,039)</i>	<i>135,789,117</i>	<i>63,771,940</i>	<i>61,871,940</i>	<i>61,871,940</i>	<i>43,250,000</i>	<i>72,017,177</i>
<i>Deuda Pública</i>	<i>394,815,633</i>	<i>9,015,601</i>	<i>403,831,234</i>	<i>355,430,570</i>	<i>355,008,649</i>	<i>354,985,875</i>	<i>354,985,875</i>	<i>48,400,664</i>
Poder Legislativo	191,806,638	2,880,624	194,687,262	194,687,262	194,687,262	194,687,262	194,687,262	0
Poder Judicial	177,713,976	7,967,223	185,681,199	185,681,199	185,681,199	185,681,199	185,681,199	0
Organismos Autónomos	858,673,084	1,330,708	860,003,792	850,672,316	850,672,316	850,672,316	850,672,316	9,331,476
Municipios₁	1,872,792,090	86,490,306	1,959,282,396	1,956,312,395	1,955,952,395	1,814,487,085	1,814,487,085	2,970,001
TOTALES	12,052,663,243	1,328,879,405	13,381,542,647	10,804,936,880	10,650,666,843	10,289,066,746	10,146,895,540	2,576,605,767

₁ Las cifras reportadas en el renglón de Municipios, no incluyen una asignación presupuestal destinada a los mismos y que indebidamente se clasificó como Gasto Programable, en dentro del Eje 2 Zacatecas Unido (por los importes sig.: Aprobado \$56'443,501, Modificado \$73'043,501, Devengado y Pagado por \$73'043,500).

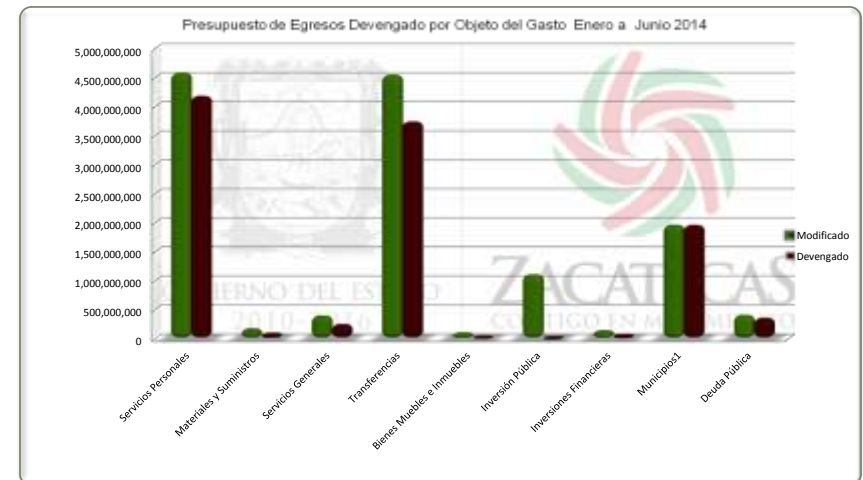
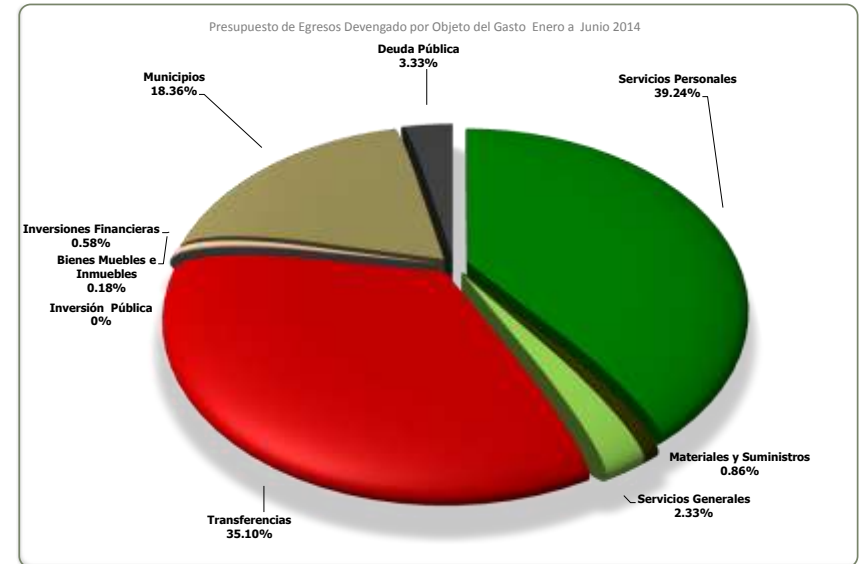
Concepto	Enero a Junio 2014	
	Egresos Modificado	Egresos Devengado
	13,381,542,647	10,650,666,843
Poder Legislativo	194,687,262	194,687,262
Poder Judicial	185,681,199	185,681,199
Organismos Autónomos	860,003,792	850,672,316
Municipios1	1,959,282,396	1,955,952,395
Gasto Programable	9,642,267,647	7,046,793,083
Gasto No Programable	539,620,351	416,880,589



Ejercicio del Presupuesto	Egresos Aprobado	Ampliaciones/ (Reducciones)	Egresos Modificado	Egresos Comprometido	Egresos Devengado	Egresos Ejercido	Egresos Pagado	Subejercicio
	1	2	(3=1+2)	4	5	6	7	8
Poder Ejecutivo	8,951,677,455	1,230,210,544	10,181,887,999	7,617,583,709	7,463,673,672	7,243,538,885	7,101,367,678	2,564,304,290
<i>Servicios Personales</i>	4,352,380,610	223,565,248	4,575,945,858	4,270,814,199	4,178,926,999	4,090,439,453	3,971,118,024	305,131,659
<i>Materiales y Suministros</i>	132,693,548	38,453,337	171,146,885	94,753,930	91,709,976	58,491,712	58,491,712	76,392,955
<i>Servicios Generales</i>	206,522,664	188,261,197	394,783,861	258,344,415	248,743,626	219,359,394	219,359,394	136,439,446
<i>Transferencias</i>	2,506,578,177	795,820,837	3,302,399,014	2,516,019,811	2,507,772,117	2,440,287,962	2,436,060,125	786,379,203
<i>Bienes Muebles e Inmuebles</i>	17,753,357	76,046,071	93,799,428	23,595,841	19,640,365	18,102,549	18,102,549	70,203,587
<i>Inversión Pública</i>	971,086,310	133,106,291	1,104,192,601	34,853,003	0	0	0	1,069,339,598
<i>Inversiones Financieras</i>	369,847,156	(234,058,039)	135,789,117	63,771,940	61,871,940	61,871,940	43,250,000	72,017,177
<i>Deuda Pública</i>	394,815,633	9,015,601	403,831,234	355,430,570	355,008,649	354,985,875	354,985,875	48,400,664
Poder Legislativo	191,806,638	2,880,624	194,687,262	194,687,262	194,687,262	194,687,262	194,687,262	0
Poder Judicial	177,713,976	7,967,223	185,681,199	185,681,199	185,681,199	185,681,199	185,681,199	0
Organismos Autónomos	858,673,084	1,330,708	860,003,792	850,672,316	850,672,316	850,672,316	850,672,316	9,331,476
Municipios₁	1,872,792,090	86,490,306	1,959,282,396	1,956,312,395	1,955,952,395	1,814,487,085	1,814,487,085	2,970,001
TOTALES	12,052,663,243	1,328,879,405	13,381,542,647	10,804,936,880	10,650,666,843	10,289,066,746	10,146,895,540	2,576,605,767

₁ Las cifras reportadas en el renglón de Municipios, no incluyen una asignación presupuestal destinada a los mismos y que indebidamente se clasificó dentro del Capítulo 4000 Transferencias (por los importes sig.: Aprobado \$56'443,501, Modificado, \$73'043,501, Devengado y Pagado por \$73'043,500).

Concepto	Enero a Junio 2014	
	Egresos Modificado	Egresos Devengado
	13,381,542,647	10,650,666,843
Servicios Personales	4,575,945,858	4,178,926,999
Materiales y Suministros	171,146,885	91,709,976
Servicios Generales	394,783,861	248,743,626
Transferencias	4,542,771,266	3,738,812,894
Bienes Muebles e Inmuebles	93,799,428	19,640,365
Inversión Pública	1,104,192,601	0
Inversiones Financieras	135,789,117	61,871,940
Municipios1	1,959,282,396	1,955,952,395
Deuda Pública	403,831,234	355,008,649



Estado Sobre el Ejercicio del Presupuesto de Egresos Clasificación Administrativa por: Ente Público/ Ramo ó Dependencia al 30 de Junio de 2014.

Clasificación	Ejercicio del Presupuesto	Egresos Aprobado	Ampliaciones/ (Reducciones)	Egresos Modificado	Egresos Comprometido	Egresos Devengado	Egresos Ejercido	Egreso Pagado	Subejercicio
Nombre	1	2	(3=1+2)	4	5	6	7	8	
20000	Sector Público de las Entidades Federativas	10,123,427,652	1,225,789,099	11,349,216,750	8,775,580,986	8,621,670,949	8,401,536,162	8,259,364,955	2,573,635,765
21000	Sector Público no Financiero	10,123,427,652	1,225,789,099	11,349,216,750	8,775,580,986	8,621,670,949	8,401,536,162	8,259,364,955	2,573,635,765
21100	Gobierno General del Estado de Zacatecas	10,123,427,652	1,225,789,099	11,349,216,750	8,775,580,986	8,621,670,949	8,401,536,162	8,259,364,955	2,573,635,765
21110	Gobierno del Estado de Zacatecas	8,530,834,020	647,839,755	9,178,673,775	6,739,011,459	6,589,096,138	6,378,640,871	6,240,426,724	2,439,662,315
21111	Poder Ejecutivo	7,302,640,322	635,661,200	7,938,301,522	5,507,970,682	5,358,055,362	5,147,600,094	5,009,385,947	2,430,330,839
21112	Poder Legislativo	191,806,638	2,880,624	194,687,262	194,687,262	194,687,262	194,687,262	194,687,262	0
21113	Poder Judicial	177,713,976	7,967,223	185,681,199	185,681,199	185,681,199	185,681,199	185,681,199	0
21114	Órganos Autónomos	858,673,084	1,330,708	860,003,792	850,672,316	850,672,316	850,672,316	850,672,316	9,331,476
21120	Entidades Paraestatales y Fideicomisos no Empresariales y no Financieros	1,592,593,632	577,949,344	2,170,542,976	2,036,569,526	2,032,574,810	2,022,895,291	2,018,938,231	133,973,449
30000	Sector Público Municipal	1,929,235,591	103,090,306	2,032,325,897	2,029,355,895	2,028,995,895	1,887,530,585	1,887,530,585	2,970,002
31000	Sector Público no Financiero	1,929,235,591	103,090,306	2,032,325,897	2,029,355,895	2,028,995,895	1,887,530,585	1,887,530,585	2,970,002
31100	Gobierno General Municipal	1,929,235,591	103,090,306	2,032,325,897	2,029,355,895	2,028,995,895	1,887,530,585	1,887,530,585	2,970,002
31110	Gobierno Municipal	1,929,235,591	103,090,306	2,032,325,897	2,029,355,895	2,028,995,895	1,887,530,585	1,887,530,585	2,970,002
31111	Órgano Ejecutivo Municipal	1,929,235,591	103,090,306	2,032,325,897	2,029,355,895	2,028,995,895	1,887,530,585	1,887,530,585	2,970,002
TOTALES		12,052,663,243	1,328,879,405	13,381,542,647	10,804,936,880	10,650,666,843	10,289,066,746	10,146,895,540	2,576,605,767

Estado Sobre el Ejercicio del Presupuesto de Egresos Clasificación Administrativa por: Poder Ejecutivo / Ente Público al 30 de Junio de 2014.

Codificación	Ejercicio del Presupuesto	Egresos Aprobado	Ampliaciones/ (Reducciones)	Egresos Modificado	Egresos Comprometido	Egresos Devengado	Egresos Ejercido	Egreso Pagado	Subejercicio
	Nombre	1	2	(3=1+2)	4	5	6	7	8
21111	Poder Ejecutivo	7,302,640,322	635,661,200	7,938,301,522	5,507,970,682	5,358,055,362	5,147,600,094	5,009,385,947	2,430,330,839
211110	Administración Pública Centralizada	7,302,640,322	635,661,200	7,938,301,522	5,507,970,682	5,358,055,362	5,147,600,094	5,009,385,947	2,430,330,839
2111101	Oficina del Gobernador	63,662,389	30,181,780	93,844,169	84,660,539	82,428,400	73,900,268	68,566,798	9,183,630
2111102	Secretaría General de Gobierno	177,607,301	99,701,743	277,309,044	92,412,615	84,952,436	79,869,464	72,141,169	184,896,429
2111103	Secretaría de Finanzas	1,029,796,473	(189,092,728)	840,703,744	612,131,428	606,994,825	600,546,227	570,411,022	228,572,316
2111104	Secretaría de Administración	84,645,052	17,270,651	101,915,703	88,666,818	88,494,409	81,748,539	72,618,538	13,248,885
2111105	Secretaría de la Función Pública	29,850,309	10,945,911	40,796,220	35,215,465	34,867,505	33,022,428	29,819,730	5,580,755
2111106	Secretaría de Economía	74,245,326	19,109,419	93,354,745	51,329,500	51,217,179	47,596,329	43,621,687	42,025,245
2111107	Secretaría del Campo	185,951,065	138,521,934	324,472,999	225,617,199	225,403,404	214,309,952	210,332,526	98,855,800
2111108	Secretaría del Agua y Medio Ambiente	98,261,445	3,352,237	101,613,682	21,640,228	21,588,278	19,432,314	17,457,367	79,973,455
2111109	Secretaría de Infraestructura	1,020,020,350	62,001,886	1,082,022,236	153,531,449	115,923,967	110,086,494	97,562,845	928,490,787
2111110	Secretaría de Turismo	69,859,286	54,088,636	123,947,922	32,729,417	32,124,109	27,341,422	25,554,916	91,218,505
2111111	Secretaría de Educación	3,752,067,099	278,492,260	4,030,559,359	3,573,497,298	3,503,859,877	3,386,628,987	3,386,485,978	457,062,061
2111112	Secretaría de Desarrollo Social	216,695,282	66,072,734	282,768,016	56,229,846	49,846,131	45,497,792	41,593,770	226,538,170
2111113	Secretaría de la Mujer	13,303,828	10,245,913	23,549,741	11,078,088	11,017,177	9,892,852	8,702,651	12,471,654
2111114	Secretaría de Seguridad Pública	275,747,085	14,974,062	290,721,147	274,862,916	262,690,118	243,983,881	214,429,188	15,858,231
2111115	Coordinación General Jurídica	30,552,065	2,284,282	32,836,347	24,480,943	24,422,998	22,255,865	19,230,632	8,355,405
2111116	Procuraduría General de Justicia del Estado	180,375,967	17,510,479	197,886,446	169,886,934	162,224,549	151,487,281	130,857,129	27,999,512
TOTALES		7,302,640,322	635,661,200	7,938,301,522	5,507,970,682	5,358,055,362	5,147,600,094	5,009,385,947	2,430,330,839

Estado Sobre el Ejercicio del Presupuesto de Egresos Clasificación Administrativa por: Poderes Legislativo, Judicial y Órganos Autónomos / Ente Público al 30 de Junio de 2014.

Codificación	Codificación	Ejercicio del Presupuesto	Egresos Aprobado	Ampliaciones/ (Reducciones)	Egresos Modificado	Egresos Comprometido	Egresos Devengado	Egresos Ejercido	Egreso Pagado	Subejercicio
		Nombre	1	2	(3=1+2)	4	5	6	7	8
21112		Poder Legislativo	191,806,638	2,880,624	194,687,262	194,687,262	194,687,262	194,687,262	194,687,262	0
21113		Poder Judicial	177,713,976	7,967,223	185,681,199	185,681,199	185,681,199	185,681,199	185,681,199	0
21114		Órganos Autónomos	858,673,084	1,330,708	860,003,792	850,672,316	850,672,316	850,672,316	850,672,316	9,331,476
	211141	Comisión Estatal de Derechos Humanos	13,674,320	0	13,674,320	13,674,320	13,674,320	13,674,320	13,674,320	0
	211142	Comisión Estatal para el Acceso a la Información Pública	4,967,952	1,330,708	6,298,660	5,451,330	5,451,330	5,451,330	5,451,330	847,330
	211143	Instituto Electoral del Estado de Zacatecas	94,662,159	0	94,662,159	94,662,159	94,662,159	94,662,159	94,662,159	0
	211144	Universidad Autónoma de Zacatecas	743,140,878	0	743,140,878	734,659,690	734,659,690	734,659,690	734,659,690	8,481,188
	211145	Centro Regional del Patrimonio Mundial en Zacatecas (UNESCO)	2,227,775	0	2,227,775	2,224,817	2,224,817	2,224,817	2,224,817	2,958
TOTALES			1,228,193,698	12,178,555	1,240,372,253	1,231,040,777	1,231,040,777	1,231,040,777	1,231,040,777	9,331,476

Estado Sobre el Ejercicio del Presupuesto de Egresos Clasificación Administrativa por: Entidades Paraestatales / Ente Público al 30 de Junio de 2014.

Codificación	Ejercicio del Presupuesto	Egresos Aprobado	Ampliaciones/ (Reducciones)	Egresos Modificado	Egresos Comprometido	Egresos Devengado	Egresos Ejercido	Egreso Pagado	Subejercicio
	Nombre	1	2	(3=1+2)	4	5	6	7	8
21120	Entidades Paraestatales y Fideicomisos no Empresariales y no Financieros	1,592,593,632	577,949,344	2,170,542,976	2,036,569,526	2,032,574,810	2,022,895,291	2,018,938,231	133,973,449
211261	Servicios de Salud de Zacatecas	840,116,207	548,634,590	1,388,750,797	1,310,210,511	1,308,100,820	1,308,100,820	1,308,100,820	78,540,286
211262	Sistema para el Desarrollo Integral de la Familia	170,284,346	12,407,051	182,691,397	162,340,638	161,756,952	152,416,118	152,416,118	20,350,759
211263	Junta de Protección y Conservación de Monumentos Coloniales y Zonas Típicas	9,255,292	428,505	9,683,797	8,991,049	8,991,049	8,991,049	8,991,049	692,748
211264	Instituto Zacatecano de Cultura "Ramón López Velarde"	83,639,390	6,834,200	90,473,590	86,929,348	86,929,344	86,929,344	86,929,344	3,544,242
211265	Instituto Zacatecano de Educación para Adultos	31,010,727	10,073,207	41,083,934	40,429,077	40,429,077	40,429,077	40,429,077	654,857
211266	Instituto de Cultura Física y Deporte del Estado de Zacatecas	69,901,418	(24,132,408)	45,769,010	40,527,181	40,527,181	40,518,029	40,228,589	5,241,829
211267	Consejo Zacatecano de Ciencia, Tecnología e Innovación	18,395,227	0	18,395,227	15,321,092	15,319,784	15,102,001	15,102,001	3,074,135
211270	Instituto de Selección y Capacitación del Estado de Zacatecas	5,651,035	8,468	5,659,503	5,439,362	5,439,362	5,439,362	5,439,362	220,141
211271	Colegio de Bachilleres del Estado de Zacatecas	181,510,034	12,720,900	194,230,934	177,171,202	177,171,202	177,171,202	174,171,202	17,059,732
211272	Colegio de Educación Profesional Técnica del Estado de Zacatecas	20,713,394	0	20,713,394	20,503,461	20,503,461	20,503,461	20,503,461	209,933
211273	Colegio de Estudios Científicos y Tecnológicos del Estado de Zacatecas	83,462,374	8,374,831	91,837,205	91,162,243	91,162,243	91,162,243	91,162,243	674,962
211274	Instituto Tecnológico Superior de Jerez	2,722,600	(203)	2,722,398	2,635,345	2,635,345	2,635,345	2,635,345	87,053
211275	Instituto Tecnológico Superior de Loreto	2,583,522	0	2,583,522	2,583,522	2,583,522	2,583,522	2,583,522	0
211276	Instituto Tecnológico Superior de Nochistlán	1,637,894	200	1,638,094	1,638,094	1,638,094	1,638,094	1,638,094	0
211277	Instituto Tecnológico Superior de Fresnillo	6,202,327	0	6,202,327	6,202,327	6,202,327	6,202,327	6,202,327	0
211278	Instituto Tecnológico Superior Zacatecas Norte	5,457,318	0	5,457,318	5,457,318	5,457,318	5,457,318	5,457,318	0
211279	Instituto Tecnológico Superior Zacatecas Occidente	4,170,216	0	4,170,216	4,170,216	4,170,216	4,170,216	4,170,216	0
211280	Instituto Tecnológico Superior Zacatecas - Sur	3,324,864	0	3,324,864	3,324,864	3,324,864	3,324,864	3,324,864	0
211282	Universidad Politécnica del Sur de Zacatecas	7,487,054	3	7,487,057	5,322,953	5,322,953	5,322,953	5,322,953	2,164,104
211283	Universidad Tecnológica del Estado de Zacatecas	10,976,562	2,600,000	13,576,562	13,576,562	12,276,562	12,276,562	11,608,943	0
211284	Universidad Politécnica de Zacatecas	18,959,367	0	18,959,367	18,014,984	18,014,984	18,014,984	18,014,984	944,383
211285	Consejo Estatal de Desarrollo Economico	2,572,927	0	2,572,927	2,335,686	2,335,685	2,335,685	2,335,685	237,241
211286	Patronato Estatal de Promotores Voluntarios	2,645,658	0	2,645,658	2,602,353	2,602,353	2,547,853	2,547,853	43,305
211287	Organismo Regularizador de la Tenencia de la Tierra en Zacatecas	9,913,879	0	9,913,879	9,680,138	9,680,111	9,622,861	9,622,861	233,741
TOTALES		1,592,593,632	577,949,344	2,170,542,976	2,036,569,526	2,032,574,810	2,022,895,291	2,018,938,231	133,973,449

Estado Sobre el Ejercicio del Presupuesto de Egresos por: Sector Público Municipal / Ente Público al 30 de Junio de 2014.

Codificación	Codificación	Ejercicio del Presupuesto	Egresos Aprobado	Ampliaciones/ (Reducciones)	Egresos Modificado	Egresos Comprometido	Egresos Devengado	Egresos Ejercido	Egreso Pagado	Subejercicio
		Nombre	1	2	(3=1+2)	4	5	6	7	8
30000		Sector Público Municipal	1,929,235,591	103,090,306	2,032,325,897	2,029,355,895	2,028,995,895	1,887,530,585	1,887,530,585	2,970,002
31111		Poder Ejecutivo	1,929,235,591	103,090,306	2,032,325,897	2,029,355,895	2,028,995,895	1,887,530,585	1,887,530,585	2,970,002
	3111101	Apozol	10,222,115	860,735	11,082,850	11,082,850	11,082,850	10,027,483	10,027,483	0
	3111102	Apulco	9,075,826	271,517	9,347,343	9,347,343	9,347,343	8,670,944	8,670,944	0
	3111103	Atolinga	6,000,494	444,371	6,444,865	6,444,865	6,444,865	5,940,238	5,940,238	0
	3111104	Benito Juárez	9,290,634	250,296	9,540,930	9,540,929	9,540,929	9,007,256	9,007,256	0
	3111105	Calera	41,323,039	1,473,190	42,796,229	42,796,229	42,796,229	40,359,473	40,359,473	0
	3111106	Cañitas de Felipe Pescador	12,098,070	345,301	12,443,371	12,443,371	12,443,371	11,903,815	11,903,815	0
	3111107	Concepción del Oro	20,563,771	677,839	21,241,610	21,241,610	21,241,610	19,873,961	19,873,961	0
	3111108	Cuahtémoc	13,205,469	560,411	13,765,880	13,765,880	13,765,880	13,399,927	13,399,927	0
	3111109	Chalchihuites	19,546,915	968,873	20,515,788	20,515,788	20,515,788	18,654,936	18,654,936	0
	3111110	El Plateado de Joaquín Amaro	5,248,852	458,410	5,707,262	5,707,262	5,707,262	5,139,189	5,139,189	0
	3111111	El Salvador	7,514,439	194,006	7,708,445	7,708,445	7,708,445	7,174,928	7,174,928	0
	3111112	Fresnillo	236,877,690	14,889,379	251,767,069	251,767,069	251,767,069	230,074,895	230,074,895	0
	3111113	Genaro Codina	13,258,859	854,757	14,113,616	14,113,616	14,113,616	13,110,400	13,110,400	0
	3111114	General Enrique Estrada	7,580,393	1,578,222	9,158,615	9,158,615	9,158,615	7,519,073	7,519,073	0
	3111115	General Francisco R. Murguía	52,938,161	1,087,880	54,026,041	54,026,041	54,026,041	49,313,638	49,313,638	0
	3111116	General Pánfilo Natera	31,365,000	773,719	32,138,719	32,138,719	32,138,719	30,300,347	30,300,347	0
	3111117	Guadalupe	155,019,919	12,156,084	167,176,003	167,176,003	167,176,003	155,943,522	155,943,522	0
	3111118	Huanusco	8,555,531	611,215	9,166,746	9,166,746	9,166,746	8,378,900	8,378,900	0
	3111119	Jalpa	28,784,539	1,081,322	29,865,861	29,865,861	29,865,861	28,351,929	28,351,929	0
	3111120	Jerez	73,544,709	7,772,793	81,317,502	81,317,502	81,317,502	76,429,985	76,429,985	1
	3111121	Jiménez del Teul	12,771,957	315,776	13,087,733	13,087,733	13,087,733	12,072,732	12,072,732	0
	3111122	Juan Aldama	25,685,881	768,627	26,454,508	26,454,508	26,454,508	24,571,709	24,571,709	0
	3111123	Juchipila	16,762,774	1,075,166	17,837,940	17,837,940	17,837,940	16,677,670	16,677,670	0
		Total Hoja 1/2	817,235,037	49,469,889	866,704,926	866,704,925	866,704,925	802,896,950	802,896,950	1

Estado Sobre el Ejercicio del Presupuesto de Egresos por: Sector Público Municipal / Ente Público al 30 de Junio de 2014.

Codificación	Ejercicio del Presupuesto	Egresos Aprobado	Ampliaciones/ (Reducciones)	Egresos Modificado	Egresos Comprometido	Egresos Devengado	Egresos Ejercido	Egreso Pagado	Subejercicio
	Nombre	1	2	(3=1+2)	4	5	6	7	8
3111124	Loreto	48,976,553	1,518,797	50,495,350	50,495,350	50,495,350	48,931,230	48,931,230	0
3111125	Luis Moya	13,482,582	473,227	13,955,809	13,955,809	13,955,809	13,593,517	13,593,517	0
3111126	Mazapil	51,594,363	1,673,811	53,268,174	53,268,174	53,268,174	50,034,307	50,034,307	0
3111127	Melchor Ocampo	8,069,888	295,653	8,365,541	8,365,541	8,365,541	7,966,815	7,966,815	0
3111128	Mezquital del Oro	6,052,606	214,532	6,267,138	6,267,138	6,267,138	5,934,262	5,934,262	0
3111129	Miguel Auza	31,858,654	843,128	32,701,782	32,701,782	32,701,782	30,050,796	30,050,796	0
3111130	Momax	5,449,279	488,609	5,937,888	5,937,888	5,937,888	5,413,797	5,413,797	0
3111131	Monte Escobedo	17,053,845	995,620	18,049,465	18,049,465	18,049,465	16,859,800	16,859,800	0
3111132	Morelos	13,587,973	687,211	14,275,184	14,275,184	14,275,184	13,588,933	13,588,933	0
3111133	Moyahua de Estrada	9,781,880	710,554	10,492,434	10,492,434	10,492,434	9,754,507	9,754,507	0
3111134	Nochistlán de Mejía	37,274,566	1,930,449	39,205,015	39,205,015	38,845,015	36,496,027	36,496,027	0
3111135	Noria de Ángeles	23,957,426	572,141	24,529,567	24,529,567	24,529,567	22,414,010	22,414,010	0
3111136	Ojocaliente	44,366,491	1,380,532	45,747,023	45,747,023	45,747,023	42,387,235	42,387,235	0
3111137	Pánuco	20,905,449	692,533	21,597,982	21,597,982	21,597,982	20,082,161	20,082,161	0
3111138	Pinos	94,446,448	2,675,223	97,121,671	97,121,671	97,121,671	88,854,430	88,854,430	0
3111139	Río Grande	67,672,383	2,329,997	70,002,380	70,002,380	70,002,380	65,036,849	65,036,849	0
3111140	Saín Alto	37,569,654	932,549	38,502,203	38,502,203	38,502,203	34,988,881	34,988,881	0
3111141	Santa María de la Paz	5,677,969	252,590	5,930,559	5,930,559	5,930,559	5,630,528	5,630,528	0
3111142	Sombrerete	78,934,933	2,481,399	81,416,332	81,416,332	81,416,332	75,359,406	75,359,406	0
3111143	Susticacán	4,141,288	308,538	4,449,826	4,449,826	4,449,826	4,087,273	4,087,273	0
3111144	Tabasco	20,799,844	771,246	21,571,090	21,571,090	21,571,090	20,059,923	20,059,923	0
3111145	Tepechitlán	13,652,693	795,465	14,448,158	14,448,158	14,448,158	13,234,324	13,234,324	0
3111146	Tepetongo	12,532,549	782,410	13,314,959	13,074,959	13,074,959	12,377,809	12,377,809	240,000
3111147	Teúl de González Ortega	8,039,841	324,322	8,364,163	8,364,163	8,364,163	8,002,979	8,002,979	0
3111148	Tlaltenango de Sánchez Román	36,121,888	1,652,410	37,774,298	37,174,298	37,174,298	34,379,234	34,379,234	600,000
3111149	Trancoso	19,429,169	676,366	20,105,535	20,105,535	20,105,535	19,404,339	19,404,339	0
3111150	Trinidad García de la Cadena	5,922,002	506,834	6,428,836	6,128,835	6,128,835	5,877,771	5,877,771	300,001
3111151	Valparaíso	66,397,273	1,803,611	68,200,884	68,170,884	68,170,884	62,629,292	62,629,292	30,000
3111152	Vetagrande	13,559,085	377,661	13,936,746	13,936,746	13,936,746	12,990,161	12,990,161	0
3111153	Villa de Cos	55,233,096	1,568,410	56,801,506	56,801,506	56,801,506	52,505,628	52,505,628	0
3111154	Villa García	23,632,492	683,533	24,316,025	24,316,025	24,316,025	22,543,286	22,543,286	0
3111155	Villa González Ortega	17,159,035	589,337	17,748,372	17,748,372	17,748,372	16,491,890	16,491,890	0
3111156	Villa Hidalgo	24,747,596	788,822	25,536,418	25,536,418	25,536,418	23,539,125	23,539,125	0
3111157	Villanueva	39,541,463	1,749,476	41,290,939	41,290,939	41,290,939	38,463,180	38,463,180	0
3111158	Zacatecas	134,378,298	19,093,421	153,471,719	151,671,719	151,671,719	144,669,930	144,669,930	1,800,000
Total Hoja 2/2		1,112,000,554	53,620,417	1,165,620,971	1,162,650,970	1,162,290,970	1,084,633,635	1,084,633,635	2,970,001
TOTALES		1,929,235,591	103,090,306	2,032,325,897	2,029,355,895	2,028,995,895	1,887,530,585	1,887,530,585	2,970,002



Poder Ejecutivo del Estado de Zacatecas
Secretaría de Finanzas

Avance de Gestión Financiera del 1 de Enero al 30 de Junio del Ejercicio Fiscal 2014

Estado Sobre el Ejercicio del Presupuesto Clasificación Objeto del Gasto por: Capítulo de Gasto al 30 de Junio de 2014.

	Codificación	Ejercicio del Presupuesto	Egresos Aprobado	Ampliaciones/ (Reducciones)	Egresos Modificado	Egresos Comprometido	Egresos Devengado	Egresos Ejercido	Egreso Pagado	Subejercicio
		Nombre	1	2	(3=1+2)	4	5	6	7	8
	1000	Servicios Personales	4,352,380,610	223,565,248	4,575,945,858	4,270,814,199	4,178,926,999	4,090,439,453	3,971,118,024	305,131,659
	2000	Materiales y Suministros	132,693,548	38,453,337	171,146,885	94,753,930	91,709,976	58,491,712	58,491,712	76,392,955
	3000	Servicios Generales	206,522,664	188,261,197	394,783,861	258,344,415	248,743,626	219,359,394	219,359,394	136,439,446
	4000	Transferencias, Asignaciones, Subsidios y Otras Ayudas	3,734,771,875	807,999,392	4,542,771,266	3,747,060,587	3,738,812,894	3,671,328,739	3,667,100,902	795,710,679
	5000	Bienes Muebles, Inmuebles e Intangibles	17,753,357	76,046,071	93,799,428	23,595,841	19,640,365	18,102,549	18,102,549	70,203,587
	6000	Inversión Pública	971,086,310	133,106,291	1,104,192,601	34,853,003	0	0	0	1,069,339,598
	7000	Inversiones Financieras y Otras Provisiones	369,847,156	(234,058,039)	135,789,117	63,771,940	61,871,940	61,871,940	43,250,000	72,017,177
	8000	Participaciones y Aportaciones	1,872,792,090	86,490,306	1,959,282,396	1,956,312,395	1,955,952,395	1,814,487,085	1,814,487,085	2,970,001
	9000	Deuda Pública	394,815,633	9,015,601	403,831,234	355,430,570	355,008,649	354,985,875	354,985,875	48,400,664
TOTALES			12,052,663,243	1,328,879,405	13,381,542,647	10,804,936,880	10,650,666,843	10,289,066,746	10,146,895,540	2,576,605,767



Poder Ejecutivo del Estado de Zacatecas
Secretaría de Finanzas

Avance de Gestión Financiera del 1 de Enero al 30 de Junio del Ejercicio Fiscal 2014

Estado Sobre el Ejercicio del Presupuesto Clasificación Objeto del Gasto por: Ente Público / Capítulo 1000 al 30 de Junio de 2014.

Coficiación	Ejercicio del Presupuesto	Egresos Aprobado	Ampliaciones/ (Reducciones)	Egresos Modificado	Egresos Comprometido	Egresos Devengado	Egresos Ejercido	Egreso Pagado	Subejercicio
	Nombre	1	2	(3=1+2)	4	5	6	7	8
	Administración Pública Centralizada								
1	Oficina del Gobernador	41,574,032	3,971,980	45,546,012	41,334,122	39,359,133	37,168,623	31,835,153	4,211,890
2	Secretaría General de Gobierno	55,481,851	7,570,131	63,051,982	57,554,240	54,707,072	52,286,565	44,558,270	5,497,742
3	Secretaría de Finanzas	89,081,770	45,112,092	134,193,862	117,955,865	114,949,483	111,123,431	99,880,943	16,237,998
4	Secretaría de Administración	62,972,621	2,031,536	65,004,157	63,575,827	63,546,043	59,017,712	49,887,711	1,428,330
5	Secretaría de la Función Pública	23,758,238	440,164	24,198,402	22,317,277	22,100,969	20,599,905	17,397,207	1,881,125
6	Secretaría de Economía	23,022,821	1,589,544	24,612,365	23,402,359	23,401,910	21,787,644	17,813,002	1,210,005
7	Secretaría del Campo	30,820,832	10,656,411	41,477,243	37,120,540	37,009,974	32,116,754	28,139,328	4,356,703
8	Secretaría del Agua y Medio Ambiente	14,652,661	2,547,158	17,199,819	16,615,902	16,596,405	15,263,326	13,288,380	583,918
9	Secretaría de Infraestructura	96,833,964	21,947,164	118,781,128	89,689,836	88,097,641	84,180,115	71,656,466	29,091,292
10	Secretaría de Turismo	12,252,608	626,386	12,878,994	12,624,470	12,608,855	11,555,083	9,768,577	254,524
11	Secretaría de Educación	3,478,504,068	111,877,943	3,590,382,011	3,377,629,946	3,315,474,606	3,266,216,635	3,266,073,626	212,752,065
12	Secretaría de Desarrollo Social	29,891,737	8,638,277	38,530,014	31,630,921	30,123,314	28,673,121	24,769,099	6,899,093
13	Secretaría de la Mujer	8,500,867	185,896	8,686,763	8,250,429	8,250,429	7,636,767	6,446,566	436,334
14	Secretaría de Seguridad Pública	211,853,665	3,396,923	215,250,588	207,934,009	196,920,603	192,337,341	162,782,649	7,316,579
15	Coordinación General Jurídica	25,008,047	868,589	25,876,636	22,185,571	22,184,943	20,370,858	17,345,624	3,691,065
16	Procuraduría General de Justicia del Estado	148,170,828	2,105,053	150,275,881	140,992,885	133,595,618	130,105,574	109,475,422	9,282,996
	TOTALES	4,352,380,610	223,565,248	4,575,945,858	4,270,814,199	4,178,926,999	4,090,439,453	3,971,118,024	305,131,659

Estado Sobre el Ejercicio del Presupuesto Clasificación Objeto del Gasto por: Ente Público / Capítulo 2000 al 30 de Junio de 2014.

Coficiación	Ejercicio del Presupuesto	Egresos Aprobado	Ampliaciones/ (Reducciones)	Egresos Modificado	Egresos Comprometido	Egresos Devengado	Egresos Ejercido	Egreso Pagado	Subejercicio
	Nombre	1	2	(3=1+2)	4	5	6	7	8
	Administración Pública Centralizada								
1	Oficina del Gobernador	4,269,507	1,398,692	5,668,199	5,034,402	4,905,495	3,333,560	3,333,560	633,797
2	Secretaría General de Gobierno	4,235,201	5,416,223	9,651,424	3,769,323	3,346,503	2,617,413	2,617,413	5,882,101
3	Secretaría de Finanzas	5,842,611	732,110	6,574,721	4,728,715	4,229,652	3,190,573	3,190,573	1,846,006
4	Secretaría de Administración	4,728,821	385,210	5,114,031	2,765,532	2,639,579	2,141,765	2,141,765	2,348,499
5	Secretaría de la Función Pública	1,170,705	0	1,170,705	728,123	613,364	460,908	460,908	442,582
6	Secretaría de Economía	1,556,728	1,064,172	2,620,900	1,524,862	1,443,786	926,308	926,308	1,096,038
7	Secretaría del Campo	1,862,892	3,141,949	5,004,841	1,512,241	1,438,104	997,379	997,379	3,492,600
8	Secretaría del Agua y Medio Ambiente	970,286	0	970,286	439,913	421,060	356,664	356,664	530,373
9	Secretaría de Infraestructura	5,438,699	(309,894)	5,128,805	2,627,722	2,463,717	1,549,627	1,549,627	2,501,083
10	Secretaría de Turismo	593,149	698,809	1,291,958	1,054,231	1,040,577	745,939	745,939	237,726
11	Secretaría de Educación	44,870,952	22,759,401	67,630,353	18,675,743	17,851,894	6,706,667	6,706,667	48,954,610
12	Secretaría de Desarrollo Social	3,169,120	-40,000	3,129,120	1,808,895	1,718,024	1,314,725	1,314,725	1,320,225
13	Secretaría de la Mujer	299,529	89,700	389,229	267,338	252,326	183,688	183,688	121,891
14	Secretaría de Seguridad Pública	32,000,675	3,427,535	35,428,210	33,665,808	33,373,335	23,295,783	23,295,783	1,762,402
15	Coordinación General Jurídica	895,666	0	895,666	644,161	614,002	441,951	441,951	251,505
16	Procuraduría General de Justicia del Estado	20,789,007	(310,569)	20,478,438	15,506,920	15,358,556	10,228,762	10,228,762	4,971,518
	TOTALES	132,693,548	38,453,337	171,146,885	94,753,930	91,709,976	58,491,712	58,491,712	76,392,955

Estado Sobre el Ejercicio del Presupuesto Clasificación Objeto del Gasto por: Ente Público / Capítulo 3000 al 30 de Junio de 2014.

Coficiación	Ejercicio del Presupuesto	Egresos Aprobado	Ampliaciones/ (Reducciones)	Egresos Modificado	Egresos Comprometido	Egresos Devengado	Egresos Ejercido	Egreso Pagado	Subejercicio
	Nombre	1	2	(3=1+2)	4	5	6	7	8
	Administración Pública Centralizada								
1	Oficina del Gobernador	17,818,850	21,924,958	39,743,808	36,153,074	36,041,430	31,512,944	31,512,944	3,590,735
2	Secretaría General de Gobierno	10,914,220	62,588,987	73,503,207	24,896,666	24,680,475	22,812,599	22,812,599	48,606,541
3	Secretaría de Finanzas	18,286,284	20,040,189	38,326,473	29,093,752	28,042,269	27,028,273	27,028,273	9,232,721
4	Secretaría de Administración	16,943,610	14,296,220	31,239,830	22,153,674	22,137,002	20,450,022	20,450,022	9,086,156
5	Secretaría de la Función Pública	2,921,366	(59,818)	2,861,548	1,962,605	1,959,428	1,817,388	1,817,388	898,943
6	Secretaría de Economía	11,378,470	3,367,934	14,746,404	8,389,261	8,358,467	6,869,360	6,869,360	6,357,143
7	Secretaría del Campo	2,875,151	3,492,766	6,367,917	5,373,707	5,369,612	3,262,197	3,262,197	994,211
8	Secretaría del Agua y Medio Ambiente	2,615,065	2,853,245	5,468,310	4,559,823	4,546,223	3,787,734	3,787,734	908,486
9	Secretaría de Infraestructura	11,411,379	1,594,565	13,005,944	8,738,539	8,339,662	7,333,805	7,333,805	4,267,404
10	Secretaría de Turismo	2,763,529	21,259,914	24,023,443	18,725,916	18,149,876	14,715,601	14,715,601	5,297,527
11	Secretaría de Educación	56,610,981	17,477,524	74,088,505	41,511,342	34,900,885	31,015,071	31,015,071	32,577,164
12	Secretaría de Desarrollo Social	6,336,098	3,239,968	9,576,066	6,901,197	6,879,817	6,037,403	6,037,403	2,674,869
13	Secretaría de la Mujer	690,432	1,964,595	2,655,027	2,536,239	2,490,341	2,048,317	2,048,317	118,789
14	Secretaría de Seguridad Pública	31,892,745	6,573,212	38,465,957	32,752,284	32,395,715	28,350,757	28,350,757	5,713,674
15	Coordinación General Jurídica	1,648,352	3,380,582	5,028,934	1,628,900	1,601,743	1,443,057	1,443,057	3,400,034
16	Procuraduría General de Justicia del Estado	11,416,132	4,266,356	15,682,488	12,967,438	12,850,683	10,874,867	10,874,867	2,715,050
	TOTALES	206,522,664	188,261,197	394,783,861	258,344,415	248,743,626	219,359,394	219,359,394	136,439,446

Estado Sobre el Ejercicio del Presupuesto Clasificación Objeto del Gasto por: Ente Público / Capítulo 4000 al 30 de Junio de 2014.

	Codificación	Ejercicio del Presupuesto	Egresos Aprobado	Ampliaciones/ (Reducciones)	Egresos Modificado	Egresos Comprometido	Egresos Devengado	Egresos Ejercido	Egreso Pagado	Subejercicio
		Nombre	1	2	(3=1+2)	4	5	6	7	8
		Administración Pública Centralizada								
	1	Jefatura de la Oficina del Gobernador	0	2,500,000	2,500,000	2,107,958	2,091,358	1,872,216	1,872,216	392,042
	2	Secretaría General de Gobierno	106,976,029	(84,217,892)	22,758,137	2,206,934	2,016,934	1,951,434	1,951,434	20,551,203
	3	Secretaría de Finanzas	151,923,019	17,215,431	169,138,450	86,795,377	86,795,377	86,291,413	86,020,636	82,343,073
	4	Secretaría de Administración	0	83,000	83,000	82,875	82,875	82,875	82,875	125
	5	Secretaría de la Función Pública	2,000,000	10,429,854	12,429,854	10,144,225	10,144,225	10,144,225	10,144,225	2,285,629
	6	Secretaría de Economía	14,787,305	13,758,876	28,546,181	17,718,573	17,718,573	17,718,573	17,718,573	10,827,608
	7	Secretaría del Campo	150,392,190	77,051,913	227,444,103	137,431,818	137,406,820	133,754,728	133,754,728	90,012,286
	8	Secretaría del Agua y Medio Ambiente	80,023,433	(2,072,755)	77,950,678	0	0	0	0	77,950,678
	9	Secretaría de Infraestructura	0	22,727,250	22,727,250	17,332,650	16,733,250	16,733,250	16,733,250	5,394,600
	10	Secretaría de Turismo	25,000,000	(10,020,000)	14,980,000	51,272	51,272	51,272	51,272	14,928,728
	11	Secretaría de Educación	154,327,741	109,350,886	263,678,627	118,013,419	117,965,648	66,254,142	66,254,142	145,665,208
	12	Secretaría de Desarrollo Social	165,298,327	38,273,989	203,572,316	13,988,833	11,124,976	9,472,543	9,472,543	189,583,483
	13	Secretaría de las Mujeres	3,813,000	8,004,140	11,817,140	22,500	22,500	22,500	22,500	11,794,640
	14	Secretaría de Seguridad Pública	0	1,186,800	1,186,800	510,351	0	0	0	676,449
	15	Coordinación General Jurídica	3,000,000	(2,999,998)	2	0	0	0	0	2
		Total Hoja 1/7	857,541,044	201,271,493	1,058,812,537	406,406,784	402,153,807	344,349,171	344,078,393	652,405,753

Estado Sobre el Ejercicio del Presupuesto Clasificación Objeto del Gasto por: Ente Público / Capítulo 4000 al 30 de Junio de 2014.

	Codificación	Ejercicio del Presupuesto	Egresos Aprobado	Ampliaciones/ (Reducciones)	Egresos Modificado	Egresos Comprometido	Egresos Devengado	Egresos Ejercido	Egreso Pagado	Subejercicio
		Nombre	1	2	(3=1+2)	4	5	6	7	8
		Poder Legislativo	191,806,638	2,880,624	194,687,262	194,687,262	194,687,262	194,687,262	194,687,262	0
	4121	TRANSFERENCIAS AL PODER LEGISLATIVO PARA SERVICIOS PERSONALES.	113,021,477	2,880,624	115,902,101	115,902,101	115,902,101	115,902,101	115,902,101	0
	4122	TRANSFERENCIAS AL PODER LEGISLATIVO PARA MATERIALES Y SUMINISTROS.	6,026,855	0	6,026,855	6,026,855	6,026,855	6,026,855	6,026,855	0
	4123	TRANSFERENCIAS AL PODER LEGISLATIVO PARA SERVICIOS GENERALES.	50,445,431	0	50,445,431	50,445,431	50,445,431	50,445,431	50,445,431	0
	4124	TRANSFERENCIAS AL PODER LEGISLATIVO PARA BIENES MUEBLES E INMUEBLES.	5,709,171	0	5,709,171	5,709,171	5,709,171	5,709,171	5,709,171	0
	4161	TRANSFERENCIAS INTERNAS OTORGADAS A ENTIDADES PARAESTATALES Y PARAMUNICIPALES EMPRESARIALES Y NO FINANCIERAS	16,603,704	0	16,603,704	16,603,704	16,603,704	16,603,704	16,603,704	0
		Poder Judicial	177,713,976	7,967,223	185,681,199	185,681,199	185,681,199	185,681,199	185,681,199	0
	4131	TRANSFERENCIAS AL PODER JUDICIAL PARA SERVICIOS PERSONALES.	151,760,081	0	151,760,081	151,760,081	151,760,081	151,760,081	151,760,081	0
	4132	TRANSFERENCIAS AL PODER JUDICIAL PARA MATERIALES Y SUMINISTROS.	6,474,985	0	6,474,985	6,474,985	6,474,985	6,474,985	6,474,985	0
	4133	TRANSFERENCIAS AL PODER JUDICIAL PARA SERVICIOS GENERALES.	12,370,197	1,285,760	13,655,957	13,655,957	13,655,957	13,655,957	13,655,957	0
	4134	TRANSFERENCIAS AL PODER JUDICIAL PARA BIENES MUEBLES E INMUEBLES.	7,108,713	6,681,463	13,790,176	13,790,176	13,790,176	13,790,176	13,790,176	0
		Total Hoja 2/7	369,520,614	10,847,847	380,368,461	380,368,461	380,368,461	380,368,461	380,368,461	0

Estado Sobre el Ejercicio del Presupuesto Clasificación Objeto del Gasto por: Ente Público / Capítulo 4000 al 30 de Junio de 2014.

Coficiación	Ejercicio del Presupuesto	Egresos Aprobado	Ampliaciones/ (Reducciones)	Egresos Modificado	Egresos Comprometido	Egresos Devengado	Egresos Ejercido	Egreso Pagado	Subejercicio
	Nombre	1	2	(3=1+2)	4	5	6	7	8
	Órganos Autónomos	858,673,084	1,330,708	860,003,792	850,672,316	850,672,316	850,672,316	850,672,316	9,331,476
41	Comisión Estatal de Derechos Humanos	13,674,320	0	13,674,320	13,674,320	13,674,320	13,674,320	13,674,320	0
4141	TRANSFERENCIAS A ÓRGANOS AUTÓNOMOS PARA SERVICIOS PERSONALES.	11,058,604	0	11,058,604	11,058,604	11,058,604	11,058,604	11,058,604	0
4142	TRANSFERENCIAS A ÓRGANOS AUTÓNOMOS PARA MATERIALES Y SUMINISTROS.	610,148	0	610,148	610,148	610,148	610,148	610,148	0
4143	TRANSFERENCIAS A ÓRGANOS AUTÓNOMOS PARA SERVICIOS GENERALES.	1,880,568	0	1,880,568	1,880,568	1,880,568	1,880,568	1,880,568	0
4144	TRANSFERENCIAS A ÓRGANOS AUTÓNOMOS PARA BIENES MUEBLES E INMUEBLES.	125,000	0	125,000	125,000	125,000	125,000	125,000	0
42	Comisión Estatal para el Acceso a la Información Pública	4,967,952	1,330,708	6,298,660	5,451,330	5,451,330	5,451,330	5,451,330	847,330
4141	TRANSFERENCIAS A ÓRGANOS AUTÓNOMOS PARA SERVICIOS PERSONALES.	4,407,906	990,353	5,398,259	4,550,929	4,550,929	4,550,929	4,550,929	847,330
4142	TRANSFERENCIAS A ÓRGANOS AUTÓNOMOS PARA MATERIALES Y SUMINISTROS.	153,456	0	153,456	153,456	153,456	153,456	153,456	0
4143	TRANSFERENCIAS A ÓRGANOS AUTÓNOMOS PARA SERVICIOS GENERALES.	378,590	43,030	421,620	421,620	421,620	421,620	421,620	0
4144	TRANSFERENCIAS A ÓRGANOS AUTÓNOMOS PARA BIENES MUEBLES E INMUEBLES.	28,000	297,325	325,325	325,325	325,325	325,325	325,325	0
43	Instituto Electoral del Estado de Zacatecas	94,662,159	0	94,662,159	94,662,159	94,662,159	94,662,159	94,662,159	0
4141	TRANSFERENCIAS A ÓRGANOS AUTÓNOMOS PARA SERVICIOS PERSONALES.	21,526,710	0	21,526,710	21,526,710	21,526,710	21,526,710	21,526,710	0
4142	TRANSFERENCIAS A ÓRGANOS AUTÓNOMOS PARA MATERIALES Y SUMINISTROS.	1,386,510	0	1,386,510	1,386,510	1,386,510	1,386,510	1,386,510	0
4143	TRANSFERENCIAS A ÓRGANOS AUTÓNOMOS PARA SERVICIOS GENERALES.	5,230,524	0	5,230,524	5,230,524	5,230,524	5,230,524	5,230,524	0
4161	TRANSFERENCIAS INTERNAS OTORGADAS A ENTIDADES PARAESTATALES Y PARAMUNICIPALES EMPRESARIALES Y NO FINANCIERAS	66,518,415	0	66,518,415	66,518,415	66,518,415	66,518,415	66,518,415	0
Total Hoja 3/7		113,304,431	1,330,708	114,635,139	113,787,809	113,787,809	113,787,809	113,787,809	847,330

Estado Sobre el Ejercicio del Presupuesto Clasificación Objeto del Gasto por: Ente Público / Capítulo 4000 al 30 de Junio de 2014.

Coficiación	Ejercicio del Presupuesto	Egresos Aprobado	Ampliaciones/ (Reducciones)	Egresos Modificado	Egresos Comprometido	Egresos Devengado	Egresos Ejercido	Egreso Pagado	Subejercicio
	Nombre	1	2	(3=1+2)	4	5	6	7	8
44	Universidad Autónoma de Zacatecas	743,140,878	0	743,140,878	734,659,690	734,659,690	734,659,690	734,659,690	8,481,188
4141	TRANSFERENCIAS A ÓRGANOS AUTÓNOMOS PARA SERVICIOS PERSONALES.	622,240,485	4,190,683	626,431,168	617,949,980	617,949,980	617,949,980	617,949,980	8,481,188
4142	TRANSFERENCIAS A ÓRGANOS AUTÓNOMOS PARA MATERIALES Y SUMINISTROS.	17,361,851	(1,190,192)	16,171,659	16,171,659	16,171,659	16,171,659	16,171,659	0
4143	TRANSFERENCIAS A ÓRGANOS AUTÓNOMOS PARA SERVICIOS GENERALES.	53,367,810	(1,546,582)	51,821,228	51,821,228	51,821,228	51,821,228	51,821,228	0
4161	TRANSFERENCIAS INTERNAS OTORGADAS A ENTIDADES PARAESTATALES Y PARAMUNICIPALES EMPRESARIALES Y NO FINANCIERAS	50,170,732	(1,453,909)	48,716,823	48,716,823	48,716,823	48,716,823	48,716,823	0
45	Centro Regional del Patrimonio Mundial en Zacatecas (UNESCO)	2,227,775	0	2,227,775	2,224,817	2,224,817	2,224,817	2,224,817	2,958
4141	TRANSFERENCIAS A ÓRGANOS AUTÓNOMOS PARA SERVICIOS PERSONALES.	762,095	0	762,095	762,095	762,095	762,095	762,095	0
4142	TRANSFERENCIAS A ÓRGANOS AUTÓNOMOS PARA MATERIALES Y SUMINISTROS.	165,005	0	165,005	162,048	162,048	162,048	162,048	2,958
4143	TRANSFERENCIAS A ÓRGANOS AUTÓNOMOS PARA SERVICIOS GENERALES.	1,300,675	0	1,300,675	1,300,675	1,300,675	1,300,675	1,300,675	0
Total Hoja 4/7		745,368,653	0	745,368,653	736,884,507	736,884,507	736,884,507	736,884,507	8,484,146



Poder Ejecutivo del Estado de Zacatecas
Secretaría de Finanzas

Avance de Gestión Financiera del 1 de Enero al 30 de Junio del Ejercicio Fiscal 2014

Estado Sobre el Ejercicio del Presupuesto Clasificación Objeto del Gasto por: Ente Público / Capítulo 4000 al 30 de Junio de 2014.

Coficiación	Ejercicio del Presupuesto	Egresos Aprobado	Ampliaciones/ (Reducciones)	Egresos Modificado	Egresos Comprometido	Egresos Devengado	Egresos Ejercido	Egreso Pagado	Subejercicio
	Nombre	1	2	(3=1+2)	4	5	6	7	8
	Entidades Paraestatales y Fideicomisos no Empresariales y no Financieros	1,592,593,632	577,949,344	2,170,542,976	2,036,569,526	2,032,574,810	2,022,895,291	2,018,938,231	133,973,449
61	Servicios de Salud de Zacatecas	840,116,207	548,634,590	1,388,750,797	1,310,210,511	1,308,100,820	1,308,100,820	1,308,100,820	78,540,286
62	Sistema Estatal para el Desarrollo Integral de la Familia	170,284,346	12,407,051	182,691,397	162,340,638	161,756,952	152,416,118	152,416,118	20,350,759
63	Junta de Protección y Conservación de Monumentos y Zonas Típicas del Estado de Zacatecas	9,255,292	428,505	9,683,797	8,991,049	8,991,049	8,991,049	8,991,049	692,748
64	Instituto Zacatecano de Cultura Ramón López Velarde	83,639,390	6,834,200	90,473,590	86,929,348	86,929,344	86,929,344	86,929,344	3,544,242
65	Instituto Zacatecano de Educación para Adultos	31,010,727	10,073,207	41,083,934	40,429,077	40,429,077	40,429,077	40,429,077	654,857
66	Instituto de Cultura Física y Deporte del Estado de Zacatecas	69,901,418	(24,132,408)	45,769,010	40,527,181	40,527,181	40,518,029	40,228,589	5,241,829
67	Consejo Zacatecano de Ciencia. Tecnología e Innovación	18,395,227	0	18,395,227	15,321,092	15,319,784	15,102,001	15,102,001	3,074,135
70	Instituto de Selección y Capacitación del Estado de Zacatecas	5,651,035	8,468	5,659,503	5,439,362	5,439,362	5,439,362	5,439,362	220,141
71	Colegio de Bachilleres del Estado de Zacatecas	181,510,034	12,720,900	194,230,934	177,171,202	177,171,202	177,171,202	174,171,202	17,059,732
72	Colegio de Educación Profesional Técnica del Estado de Zacatecas	20,713,394	0	20,713,394	20,503,461	20,503,461	20,503,461	20,503,461	209,933
73	Colegio de Estudios Científicos y Tecnológicos del Estado de Zacatecas	83,462,374	8,374,831	91,837,205	91,162,243	91,162,243	91,162,243	91,162,243	674,962
74	Instituto Tecnológico Superior de Jerez	2,722,600	(203)	2,722,398	2,635,345	2,635,345	2,635,345	2,635,345	87,053
75	Instituto Tecnológico Superior de Loreto	2,583,522	0	2,583,522	2,583,522	2,583,522	2,583,522	2,583,522	0
76	Instituto Tecnológico Superior de Nochistlán	1,637,894	200	1,638,094	1,638,094	1,638,094	1,638,094	1,638,094	0
77	Instituto Tecnológico Superior de Fresnillo	6,202,327	0	6,202,327	6,202,327	6,202,327	6,202,327	6,202,327	0
78	Instituto Tecnológico Superior Zacatecas Norte	5,457,318	0	5,457,318	5,457,318	5,457,318	5,457,318	5,457,318	0
79	Instituto Tecnológico Superior Zacatecas Occidente	4,170,216	0	4,170,216	4,170,216	4,170,216	4,170,216	4,170,216	0
80	Instituto Tecnológico Superior Zacatecas - Sur	3,324,864	0	3,324,864	3,324,864	3,324,864	3,324,864	3,324,864	0
82	Universidad Politécnica del Sur de Zacatecas	7,487,054	3	7,487,057	5,322,953	5,322,953	5,322,953	5,322,953	2,164,104
83	Universidad Tecnológica del Estado de Zacatecas	10,976,562	2,600,000	13,576,562	13,576,562	12,276,562	12,276,562	11,608,943	0
84	Universidad Politécnica de Zacatecas	18,959,367	0	18,959,367	18,014,984	18,014,984	18,014,984	18,014,984	944,383
85	Consejo Estatal de Desarrollo Economico	2,572,927	0	2,572,927	2,335,686	2,335,685	2,335,685	2,335,685	237,241
86	Patronato Estatal de Promotores Voluntarios	2,645,658	0	2,645,658	2,602,353	2,602,353	2,547,853	2,547,853	43,305
87	Organismo Regularizador de la Tenencia de la Tierra en Zacatecas	9,913,879	0	9,913,879	9,680,138	9,680,111	9,622,861	9,622,861	233,741
	Total Hoja 5/7	1,592,593,632	577,949,344	2,170,542,976	2,036,569,526	2,032,574,810	2,022,895,291	2,018,938,231	133,973,449

Estado Sobre el Ejercicio del Presupuesto de Egresos Clasificación Objeto del Gasto por: Ente Público / Capítulo 4000 al 30 de Junio de 2014.

	Coficiación	Ejercicio del Presupuesto	Egresos Aprobado	Ampliaciones/ (Reducciones)	Egresos Modificado	Egresos Comprometido	Egresos Devengado	Egresos Ejercido	Egreso Pagado	Subejercicio
		Nombre	1	2	(3=1+2)	4	5	6	7	8
		Sector Público Municipal								
301		Municipio de Apozol	599,400	0	599,400	599,400	599,400	599,400	599,400	0
303		Municipio de Atolinga	599,400	0	599,400	599,400	599,400	599,400	599,400	0
304		Municipio de Benito Juárez	1,469,108	0	1,469,108	1,469,107	1,469,107	1,469,107	1,469,107	0
305		Municipio de Calera	1,578,420	0	1,578,420	1,578,420	1,578,420	1,578,420	1,578,420	0
306		Municipio de Cañitas de Felipe Pescador	599,400	0	599,400	599,400	599,400	599,400	599,400	0
310		Municipio de El Plateado de Joaquín Amaro	599,400	0	599,400	599,400	599,400	599,400	599,400	0
311		Municipio de El Salvador	599,400	0	599,400	599,400	599,400	599,400	599,400	0
312		Municipio de Fresnillo	5,114,880	4,000,000	9,114,880	9,114,880	9,114,880	9,114,880	9,114,880	0
313		Municipio de Genaro Codina	599,400	0	599,400	599,400	599,400	599,400	599,400	0
315		Municipio de General Francisco R. Murguía	3,996,000	0	3,996,000	3,996,000	3,996,000	3,996,000	3,996,000	0
316		Municipio de General Pánfilo Natera	999,000	0	999,000	999,000	999,000	999,000	999,000	0
317		Municipio de Guadalupe	3,696,300	4,000,000	7,696,300	7,696,300	7,696,300	7,696,300	7,696,300	0
318		Municipio de Huanusco	599,400	0	599,400	599,400	599,400	599,400	599,400	0
319		Municipio de Jalpa	649,350	0	649,350	649,350	649,350	649,350	649,350	0
320		Municipio de Jerez	2,526,893	4,000,000	6,526,893	6,526,893	6,526,893	6,526,893	6,526,893	1
321		Municipio de Jiménez del Teul	599,400	0	599,400	599,400	599,400	599,400	599,400	0
322		Municipio de Juan Aldama	999,000	0	999,000	999,000	999,000	999,000	999,000	0
323		Municipio de Juchipila	599,400	0	599,400	599,400	599,400	599,400	599,400	0
324		Municipio de Loreto	1,798,200	0	1,798,200	1,798,200	1,798,200	1,798,200	1,798,200	0
329		Municipio de Miguel Auza	999,000	0	999,000	999,000	999,000	999,000	999,000	0
330		Municipio de Momax	599,400	0	599,400	599,400	599,400	599,400	599,400	0
331		Municipio de Monte Escobedo	1,098,900	0	1,098,900	1,098,900	1,098,900	1,098,900	1,098,900	0
Total Hoja 1/2 y 6/7			30,919,051	12,000,000	42,919,051	42,919,050	42,919,050	42,919,050	42,919,050	1

Estado Sobre el Ejercicio del Presupuesto Clasificación Objeto del Gasto por: Ente Público / Capítulo 4000 al 30 de Junio de 2014.

Coficiación	Ejercicio del Presupuesto	Egresos Aprobado	Ampliaciones/ (Reducciones)	Egresos Modificado	Egresos Comprometido	Egresos Devengado	Egresos Ejercido	Egreso Pagado	Subejercicio	
	Nombre	1	2	(3=1+2)	4	5	6	7	8	
332	Municipio de Morelos	599,400	0	599,400	599,400	599,400	599,400	599,400	599,400	0
333	Municipio de Moyahua de Estrada	1,348,650	0	1,348,650	1,348,650	1,348,650	1,348,650	1,348,650	1,348,650	0
334	Municipio de Nochistlán de Mejía	599,400	0	599,400	599,400	599,400	599,400	599,400	599,400	0
335	Municipio de Noria de Ángeles	1,048,950	0	1,048,950	1,048,950	1,048,950	1,048,950	1,048,950	1,048,950	0
336	Municipio de Ojocaliente	649,350	0	649,350	649,350	649,350	649,350	649,350	649,350	0
337	Municipio de Pánuco	999,000	0	999,000	999,000	999,000	999,000	999,000	999,000	0
338	Municipio de Pinos	1,298,700	0	1,298,700	1,298,700	1,298,700	1,298,700	1,298,700	1,298,700	0
339	Municipio de Río Grande	1,598,400	0	1,598,400	1,598,400	1,598,400	1,598,400	1,598,400	1,598,400	0
340	Municipio de Saín Alto	1,698,300	0	1,698,300	1,698,300	1,698,300	1,698,300	1,698,300	1,698,300	0
341	Municipio de Santa María de la Paz	299,700	0	299,700	299,700	299,700	299,700	299,700	299,700	0
342	Municipio de Sombrerete	1,698,300	0	1,698,300	1,698,300	1,698,300	1,698,300	1,698,300	1,698,300	0
343	Municipio de Susticacán	599,400	0	599,400	599,400	599,400	599,400	599,400	599,400	0
344	Municipio de Tabasco	399,600	0	399,600	399,600	399,600	399,600	399,600	399,600	0
345	Municipio de Tepechitlán	599,400	0	599,400	599,400	599,400	599,400	599,400	599,400	0
346	Municipio de Tepetongo	599,400	0	599,400	599,400	599,400	599,400	599,400	599,400	0
348	Municipio de Tlaltenango de Sánchez Román	599,400	0	599,400	599,400	599,400	599,400	599,400	599,400	0
349	Municipio de Trancoso	649,350	0	649,350	649,350	649,350	649,350	649,350	649,350	0
350	Municipio de Trinidad García de la Cadena	599,400	0	599,400	599,400	599,400	599,400	599,400	599,400	0
352	Municipio de Vetagrande	1,198,800	0	1,198,800	1,198,800	1,198,800	1,198,800	1,198,800	1,198,800	0
353	Municipio de Villa de Cos	999,000	0	999,000	999,000	999,000	999,000	999,000	999,000	0
354	Municipio de Villa García	1,048,950	0	1,048,950	1,048,950	1,048,950	1,048,950	1,048,950	1,048,950	0
355	Municipio de Villa González Ortega	1,048,950	0	1,048,950	1,048,950	1,048,950	1,048,950	1,048,950	1,048,950	0
356	Municipio de Villa Hidalgo	649,350	0	649,350	649,350	649,350	649,350	649,350	649,350	0
357	Municipio de Villanueva	399,600	0	399,600	399,600	399,600	399,600	399,600	399,600	0
358	Municipio de Zacatecas	4,295,700	4,600,000	8,895,700	8,895,700	8,895,700	8,895,700	8,895,700	8,895,700	0
Total Hoja 2/2 y 7/7		25,524,450	4,600,000	30,124,450	30,124,450	30,124,450	30,124,450	30,124,450	30,124,450	0
Sumas hojas 1 y 2 de Municipios		56,443,501	16,600,000	73,043,501	73,043,500	73,043,500	73,043,500	73,043,500	73,043,500	1
TOTAL CAPÍTULO 4000		3,734,771,875	807,999,392	4,542,771,266	3,747,060,587	3,738,812,894	3,671,328,739	3,667,100,902	795,710,679	

Estado Sobre el Ejercicio del Presupuesto Clasificación Objeto del Gasto por: Ente Público / Capítulo 5000 al 30 de Junio de 2014.

Codificación	Ejercicio del Presupuesto	Egresos Aprobado	Ampliaciones/ (Reducciones)	Egresos Modificado	Egresos Comprometido	Egresos Devengado	Egresos Ejercido	Egreso Pagado	Subejercicio
	Nombre	1	2	(3=1+2)	4	5	6	7	8
	Administración Pública Centralizada								
1	Jefatura de la Oficina del Gobernador	0	386,150	386,150	30,984	30,984	12,925	12,925	355,166
2	Secretaría General de Gobierno	0	41,724,654	41,724,654	3,784,000	0	0	0	37,940,654
3	Secretaría de Finanzas	0	1,479,410	1,479,410	984,644	826,889	761,381	761,381	494,766
4	Secretaría de Administración	0	474,685	474,685	88,910	88,910	56,165	56,165	385,775
5	Secretaría de la Función Pública	0	135,711	135,711	63,234	49,518	0	0	72,477
6	Secretaría de Economía	0	1,385,336	1,385,336	284,000	284,000	284,000	284,000	1,101,336
9	Secretaría de Infraestructura	0	248,024	248,024	0	0	0	0	248,024
10	Secretaría de Turismo	0	273,528	273,528	273,528	273,528	273,528	273,528	0
11	Secretaría de Educación	17,753,357	17,026,507	34,779,864	17,666,849	17,666,844	16,436,472	16,436,472	17,113,015
12	Secretaría de Desarrollo Social	0	60,500	60,500	0	0	0	0	60,500
14	Secretaría de Seguridad Pública	0	389,126	389,126	0	0	0	0	389,126
15	Coordinación General Jurídica	0	1,012,799	1,012,799	0	0	0	0	1,012,799
16	Procuraduría General de Justicia	0	11,449,640	11,449,640	419,692	419,692	278,078	278,078	11,029,948
	TOTALES	17,753,357	76,046,071	93,799,428	23,595,841	19,640,365	18,102,549	18,102,549	70,203,587

Estado Sobre el Ejercicio del Presupuesto Clasificación Objeto del Gasto por: Ente Público / Capítulo 6000 al 30 de Junio de 2014.

	Codificación	Ejercicio del Presupuesto	Egresos Aprobado	Ampliaciones/ (Reducciones)	Egresos Modificado	Egresos Comprometido	Egresos Devengado	Egresos Ejercido	Egreso Pagado	Subejercicio
		Nombre	1	2	(3=1+2)	4	5	6	7	8
		Administración Pública Centralizada								
	2	Secretaría General de Gobierno	0	66,418,099	66,418,099	0	0	0	0	66,418,099
	6	Secretaría de Economía	23,500,002	(2,066,887)	21,433,115	0	0	0	0	21,433,115
	9	Secretaría de Infraestructura	906,336,308	15,505,080	921,841,388	34,853,003	0	0	0	886,988,384
	10	Secretaría de Turismo	29,250,000	41,250,000	70,500,000	0	0	0	0	70,500,000
	12	Secretaría de Desarrollo Social	12,000,000	12,000,000	24,000,000	0	0	0	0	24,000,000
		TOTALES	971,086,310	133,106,291	1,104,192,601	34,853,003	0	0	0	1,069,339,598

Estado Sobre el Ejercicio del Presupuesto Clasificación Objeto del Gasto por: Ente Público / Capítulo 7000 al 30 de Junio de 2014.

Codificación	Ejercicio del Presupuesto	Egresos Aprobado	Ampliaciones/ (Reducciones)	Egresos Modificado	Egresos Comprometido	Egresos Devengado	Egresos Ejercido	Egreso Pagado	Subejercicio
	Nombre	1	2	(3=1+2)	4	5	6	7	8
	Administración Pública Centralizada								
3	Secretaría de Finanzas	369,847,156	(281,208,039)	88,639,117	18,621,940	18,621,940	18,621,940	0	70,017,177
7	Secretaría del Campo	0	43,250,000	43,250,000	43,250,000	43,250,000	43,250,000	43,250,000	0
12	Secretaría de Desarrollo Social	0	3,900,000	3,900,000	1,900,000	0	0	0	2,000,000
13	Secretaría de las Mujeres	0	0	0	0	0	0	0	0
TOTALES		369,847,156	(234,058,039)	135,789,117	63,771,940	61,871,940	61,871,940	43,250,000	72,017,177



Poder Ejecutivo del Estado de Zacatecas
Secretaría de Finanzas

Avance de Gestión Financiera del 1 de Enero al 30 de Junio del Ejercicio Fiscal 2014

Estado Sobre el Ejercicio del Presupuesto Clasificación Objeto del Gasto por: Ente Público / Capítulo 8000 al 30 de Junio de 2014.

Codificación	Ejercicio del Presupuesto	Egresos Aprobado	Ampliaciones/ (Reducciones)	Egresos Modificado	Egresos Comprometido	Egresos Devengado	Egresos Ejercido	Egreso Pagado	Subejercicio
	Nombre	1	2	(3=1+2)	4	5	6	7	8
	Sector Público Municipal								
301	Apozol	9,622,715	860,735	10,483,450	10,483,450	10,483,450	9,428,083	9,428,083	0
302	Apulco	9,075,826	271,517	9,347,343	9,347,343	9,347,343	8,670,944	8,670,944	0
303	Atolinga	5,401,094	444,371	5,845,465	5,845,465	5,845,465	5,340,838	5,340,838	0
304	Benito Juárez	7,821,526	250,296	8,071,822	8,071,822	8,071,822	7,538,149	7,538,149	0
305	Calera	39,744,619	1,473,190	41,217,809	41,217,809	41,217,809	38,781,053	38,781,053	0
306	Cañitas de Felipe Pescador	11,498,670	345,301	11,843,971	11,843,971	11,843,971	11,304,415	11,304,415	0
307	Concepción del Oro	20,563,771	677,839	21,241,610	21,241,610	21,241,610	19,873,961	19,873,961	0
308	Cuauhtémoc	13,205,469	560,411	13,765,880	13,765,880	13,765,880	13,399,927	13,399,927	0
309	Chalchihuites	19,546,915	968,873	20,515,788	20,515,788	20,515,788	18,654,936	18,654,936	0
310	El Plateado de Joaquín Amaro	4,649,452	458,410	5,107,862	5,107,862	5,107,862	4,539,789	4,539,789	0
311	El Salvador	6,915,039	194,006	7,109,045	7,109,045	7,109,045	6,575,528	6,575,528	0
312	Fresnillo	231,762,810	10,889,379	242,652,189	242,652,189	242,652,189	220,960,015	220,960,015	0
313	Genaro Codina	12,659,459	854,757	13,514,216	13,514,216	13,514,216	12,511,000	12,511,000	0
314	General Enrique Estrada	7,580,393	1,578,222	9,158,615	9,158,615	9,158,615	7,519,073	7,519,073	0
315	General Francisco R. Murguía	48,942,161	1,087,880	50,030,041	50,030,041	50,030,041	45,317,638	45,317,638	0
316	General Pánfilo Natera	30,366,000	773,719	31,139,719	31,139,719	31,139,719	29,301,347	29,301,347	0
317	Guadalupe	151,323,619	8,156,084	159,479,703	159,479,703	159,479,703	148,247,222	148,247,222	0
318	Huanusco	7,956,131	611,215	8,567,346	8,567,346	8,567,346	7,779,500	7,779,500	0
319	Jalpa	28,135,189	1,081,322	29,216,511	29,216,511	29,216,511	27,702,579	27,702,579	0
320	Jerez	71,017,816	3,772,793	74,790,609	74,790,609	74,790,609	69,903,092	69,903,092	0
321	Jiménez del Teul	12,172,557	315,776	12,488,333	12,488,333	12,488,333	11,473,332	11,473,332	0
322	Juan Aldama	24,686,881	768,627	25,455,508	25,455,508	25,455,508	23,572,709	23,572,709	0
323	Juchipila	16,163,374	1,075,166	17,238,540	17,238,540	17,238,540	16,078,270	16,078,270	0
324	Loreto	47,178,353	1,518,797	48,697,150	48,697,150	48,697,150	47,133,030	47,133,030	0
325	Luis Moya	13,482,582	473,227	13,955,809	13,955,809	13,955,809	13,593,517	13,593,517	0
326	Mazapil	51,594,363	1,673,811	53,268,174	53,268,174	53,268,174	50,034,307	50,034,307	0
327	Melchor Ocampo	8,069,888	295,653	8,365,541	8,365,541	8,365,541	7,966,815	7,966,815	0
328	Mezquital del Oro	6,052,606	214,532	6,267,138	6,267,138	6,267,138	5,934,262	5,934,262	0
329	Miguel Auza	30,859,654	843,128	31,702,782	31,702,782	31,702,782	29,051,796	29,051,796	0
330	Momax	4,849,879	488,609	5,338,488	5,338,488	5,338,488	4,814,397	4,814,397	0
331	Monte Escobedo	15,954,945	995,620	16,950,565	16,950,565	16,950,565	15,760,900	15,760,900	0
	Total Hoja 1/2	968,853,756	43,973,266	1,012,827,022	1,012,827,022	1,012,827,022	938,762,424	938,762,424	0

Estado Sobre el Ejercicio del Presupuesto Clasificación Objeto del Gasto por: Ente Público / Capítulo 8000 al 30 de Junio de 2014.

Codificación	Ejercicio del Presupuesto	Egresos Aprobado	Ampliaciones/ (Reducciones)	Egresos Modificado	Egresos Comprometido	Egresos Devengado	Egresos Ejercido	Egreso Pagado	Subejercicio
	Nombre	1	2	(3=1+2)	4	5	6	7	8
332	Morelos	12,988,573	687,211	13,675,784	13,675,784	13,675,784	12,989,533	12,989,533	0
333	Moyahua de Estrada	8,433,230	710,554	9,143,784	9,143,784	9,143,784	8,405,857	8,405,857	0
334	Nochistlan de Mejía	36,675,166	1,930,449	38,605,615	38,605,615	38,245,615	35,896,627	35,896,627	0
335	Noria de Angeles	22,908,476	572,141	23,480,617	23,480,617	23,480,617	21,365,060	21,365,060	0
336	Ojocaliente	43,717,141	1,380,532	45,097,673	45,097,673	45,097,673	41,737,885	41,737,885	0
337	Panuco	19,906,449	692,533	20,598,982	20,598,982	20,598,982	19,083,161	19,083,161	0
338	Pinos	93,147,748	2,675,223	95,822,971	95,822,971	95,822,971	87,555,730	87,555,730	0
339	Río Grande	66,073,983	2,329,997	68,403,980	68,403,980	68,403,980	63,438,449	63,438,449	0
340	Saín Alto	35,871,354	932,549	36,803,903	36,803,903	36,803,903	33,290,581	33,290,581	0
341	Santa María de la Paz	5,378,269	252,590	5,630,859	5,630,859	5,630,859	5,330,828	5,330,828	0
342	Sombrerete	77,236,633	2,481,399	79,718,032	79,718,032	79,718,032	73,661,106	73,661,106	0
343	Susticacán	3,541,888	308,538	3,850,426	3,850,426	3,850,426	3,487,873	3,487,873	0
344	Tabasco	20,400,244	771,246	21,171,490	21,171,490	21,171,490	19,660,323	19,660,323	0
345	Tepechitlán	13,053,293	795,465	13,848,758	13,848,758	13,848,758	12,634,924	12,634,924	0
346	Tepetongo	11,933,149	782,410	12,715,559	12,475,559	12,475,559	11,778,409	11,778,409	240,000
347	Teul de González Ortega	8,039,841	324,322	8,364,163	8,364,163	8,364,163	8,002,979	8,002,979	0
348	Tlaltenango de Sánchez Román	35,522,488	1,652,410	37,174,898	36,574,898	36,574,898	33,779,834	33,779,834	600,000
349	Trancoso	18,779,819	676,366	19,456,185	19,456,185	19,456,185	18,754,989	18,754,989	0
350	Trinidad García de la Cadena	5,322,602	506,834	5,829,436	5,529,435	5,529,435	5,278,371	5,278,371	300,001
351	Valparaíso	66,397,273	1,803,611	68,200,884	68,170,884	68,170,884	62,629,292	62,629,292	30,000
352	Vetagrande	12,360,285	377,661	12,737,946	12,737,946	12,737,946	11,791,361	11,791,361	0
353	Villa de Cos	54,234,096	1,568,410	55,802,506	55,802,506	55,802,506	51,506,628	51,506,628	0
354	Villa García	22,583,542	683,533	23,267,075	23,267,075	23,267,075	21,494,336	21,494,336	0
355	Villa González Ortega	16,110,085	589,337	16,699,422	16,699,422	16,699,422	15,442,940	15,442,940	0
356	Villa Hidalgo	24,098,246	788,822	24,887,068	24,887,068	24,887,068	22,889,775	22,889,775	0
357	Villanueva	39,141,863	1,749,476	40,891,339	40,891,339	40,891,339	38,063,580	38,063,580	0
358	Zacatecas	130,082,598	14,493,421	144,576,019	142,776,019	142,776,019	135,774,230	135,774,230	1,800,000
Total Hoja 2/2		903,938,334	42,517,040	946,455,374	943,485,373	943,125,373	875,724,661	875,724,661	2,970,001
TOTALES		1,872,792,090	86,490,306	1,959,282,396	1,956,312,395	1,955,952,395	1,814,487,085	1,814,487,085	2,970,001

Estado Sobre el Ejercicio del Presupuesto Clasificación Objeto del Gasto por: Ente Público / Capítulo 9000 al 30 de Junio de 2014.

Codificación	Ejercicio del Presupuesto	Egresos Aprobado	Ampliaciones/ (Reducciones)	Egresos Modificado	Egresos Comprometido	Egresos Devengado	Egresos Ejercido	Egreso Pagado	Subejercicio
	Nombre	1	2	(3=1+2)	4	5	6	7	8
	Administración Pública Centralizada								
2	Secretaría General de Gobierno	0	201,542	201,542	201,453	201,453	201,453	201,453	89
3	Secretaría de Finanzas	394,815,633	7,536,077	402,351,710	353,951,136	353,529,215	353,529,215	353,529,215	48,400,574
6	Secretaría de Economía	0	10,444	10,444	10,444	10,444	10,444	10,444	0
7	Secretaría del Campo	0	928,894	928,894	928,894	928,894	928,894	928,894	0
8	Secretaría del Agua y Medio Ambiente	0	24,590	24,590	24,590	24,590	24,590	24,590	0
9	Secretaría de Infraestructura	0	289,698	289,698	289,698	289,698	289,698	289,698	0
13	Secretaría de las Mujeres	0	1,582	1,582	1,581	1,581	1,581	1,581	1
14	Secretaría de Seguridad Pública	0	465	465	465	465	0	0	0
15	Coordinación General Jurídica	0	22,310	22,310	22,310	22,310	0	0	0
TOTALES		394,815,633	9,015,601	403,831,234	355,430,570	355,008,649	354,985,875	354,985,875	48,400,664

Estado Sobre el Ejercicio del Presupuesto Clasificación Objeto del Gasto por: Ente Público / Capítulo al 30 de Junio de 2014.

Coficiación	Ejercicio del Presupuesto	Egresos Aprobado	Ampliaciones/ (Reducciones)	Egresos Modificado	Egresos Comprometido	Egresos Devengado	Egresos Ejercido	Egreso Pagado	Subejercicio
	Nombre	1	2	(3=1+2)	4	5	6	7	8
1	Oficina del Gobernador	63,662,389	30,181,780	93,844,169	84,660,539	82,428,400	73,900,268	68,566,798	9,183,630
1000	Servicios Personales	41,574,032	3,971,980	45,546,012	41,334,122	39,359,133	37,168,623	31,835,153	4,211,890
2000	Materiales y Suministros	4,269,507	1,398,692	5,668,199	5,034,402	4,905,495	3,333,560	3,333,560	633,797
3000	Servicios Generales	17,818,850	21,924,958	39,743,808	36,153,074	36,041,430	31,512,944	31,512,944	3,590,735
4000	Transferencias, Asignaciones, Subsidios y Otras Ayudas	0	2,500,000	2,500,000	2,107,958	2,091,358	1,872,216	1,872,216	392,042
5000	Bienes Muebles, Inmuebles e Intangibles	0	386,150	386,150	30,984	30,984	12,925	12,925	355,166
2	Secretaría General de Gobierno	177,607,301	99,701,743	277,309,044	92,412,615	84,952,436	79,869,464	72,141,169	184,896,429
1000	Servicios Personales	55,481,851	7,570,131	63,051,982	57,554,240	54,707,072	52,286,565	44,558,270	5,497,742
2000	Materiales y Suministros	4,235,201	5,416,223	9,651,424	3,769,323	3,346,503	2,617,413	2,617,413	5,882,101
3000	Servicios Generales	10,914,220	62,588,987	73,503,207	24,896,666	24,680,475	22,812,599	22,812,599	48,606,541
4000	Transferencias, Asignaciones, Subsidios y Otras Ayudas	106,976,029	(84,217,892)	22,758,137	2,206,934	2,016,934	1,951,434	1,951,434	20,551,203
5000	Bienes Muebles, Inmuebles e Intangibles	0	41,724,654	41,724,654	3,784,000	0	0	0	37,940,654
6000	Inversión Pública	0	66,418,099	66,418,099	0	0	0	0	66,418,099
9000	Deuda Pública	0	201,542	201,542	201,453	201,453	201,453	201,453	89
3	Secretaría de Finanzas	1,029,796,473	(189,092,728)	840,703,744	612,131,428	606,994,825	600,546,227	570,411,022	228,572,316
1000	Servicios Personales	89,081,770	45,112,092	134,193,862	117,955,865	114,949,483	111,123,431	99,880,943	16,237,998
2000	Materiales y Suministros	5,842,611	732,110	6,574,721	4,728,715	4,229,652	3,190,573	3,190,573	1,846,006
3000	Servicios Generales	18,286,284	20,040,189	38,326,473	29,093,752	28,042,269	27,028,273	27,028,273	9,232,721
4000	Transferencias, Asignaciones, Subsidios y Otras Ayudas	151,923,019	17,215,431	169,138,450	86,795,377	86,795,377	86,291,413	86,020,636	82,343,073
5000	Bienes Muebles, Inmuebles e Intangibles	0	1,479,410	1,479,410	984,644	826,889	761,381	761,381	494,766
7000	Inversiones Financieras y Otras Provisiones	369,847,156	(281,208,039)	88,639,117	18,621,940	18,621,940	18,621,940	0	70,017,177
9000	Deuda Pública	394,815,633	7,536,077	402,351,710	353,951,136	353,529,215	353,529,215	353,529,215	48,400,574
Total Hoja 1/6		1,271,066,163	-59,209,205	1,211,856,958	789,204,582	774,375,661	754,315,959	711,118,989	422,652,376

Estado Sobre el Ejercicio del Presupuesto Clasificación Objeto del Gasto por: Ente Público / Capítulo al 30 de Junio de 2014.

Codificación	Ejercicio del Presupuesto	Egresos Aprobado	Ampliaciones/ (Reducciones)	Egresos Modificado	Egresos Comprometido	Egresos Devengado	Egresos Ejercido	Egreso Pagado	Subejercicio
	Nombre	1	2	(3=1+2)	4	5	6	7	8
4	Secretaría de Administración	84,645,052	17,270,651	101,915,703	88,666,818	88,494,409	81,748,539	72,618,538	13,248,885
1000	Servicios Personales	62,972,621	2,031,536	65,004,157	63,575,827	63,546,043	59,017,712	49,887,711	1,428,330
2000	Materiales y Suministros	4,728,821	385,210	5,114,031	2,765,532	2,639,579	2,141,765	2,141,765	2,348,499
3000	Servicios Generales	16,943,610	14,296,220	31,239,830	22,153,674	22,137,002	20,450,022	20,450,022	9,086,156
4000	Transferencias, Asignaciones, Subsidios y Otras Ayudas	0	83,000	83,000	82,875	82,875	82,875	82,875	125
5000	Bienes Muebles, Inmuebles e Intangibles	0	474,685	474,685	88,910	88,910	56,165	56,165	385,775
5	Secretaría de la Función Pública	29,850,309	10,945,911	40,796,220	35,215,465	34,867,505	33,022,428	29,819,730	5,580,755
1000	Servicios Personales	23,758,238	440,164	24,198,402	22,317,277	22,100,969	20,599,905	17,397,207	1,881,125
2000	Materiales y Suministros	1,170,705	0	1,170,705	728,123	613,364	460,908	460,908	442,582
3000	Servicios Generales	2,921,366	(59,818)	2,861,548	1,962,605	1,959,428	1,817,388	1,817,388	898,943
4000	Transferencias, Asignaciones, Subsidios y Otras Ayudas	2,000,000	10,429,854	12,429,854	10,144,225	10,144,225	10,144,225	10,144,225	2,285,629
5000	Bienes Muebles, Inmuebles e Intangibles	0	135,711	135,711	63,234	49,518	0	0	72,477
6	Secretaría de Economía	74,245,326	19,109,419	93,354,745	51,329,500	51,217,179	47,596,329	43,621,687	42,025,245
1000	Servicios Personales	23,022,821	1,589,544	24,612,365	23,402,359	23,401,910	21,787,644	17,813,002	1,210,005
2000	Materiales y Suministros	1,556,728	1,064,172	2,620,900	1,524,862	1,443,786	926,308	926,308	1,096,038
3000	Servicios Generales	11,378,470	3,367,934	14,746,404	8,389,261	8,358,467	6,869,360	6,869,360	6,357,143
4000	Transferencias, Asignaciones, Subsidios y Otras Ayudas	14,787,305	13,758,876	28,546,181	17,718,573	17,718,573	17,718,573	17,718,573	10,827,608
5000	Bienes Muebles, Inmuebles e Intangibles	0	1,385,336	1,385,336	284,000	284,000	284,000	284,000	1,101,336
6000	Inversión Pública	23,500,002	(2,066,887)	21,433,115	0	0	0	0	21,433,115
9000	Deuda Pública	0	10,444	10,444	10,444	10,444	10,444	10,444	0
Total Hoja 2/6		188,740,687	47,325,981	236,066,668	175,211,782	174,579,093	162,367,295	146,059,955	60,854,885

Estado Sobre el Ejercicio del Presupuesto Clasificación Objeto del Gasto por: Ente Público / Capítulo al 30 de Junio de 2014.

Codificación	Ejercicio del Presupuesto	Egresos Aprobado	Ampliaciones/ (Reducciones)	Egresos Modificado	Egresos Comprometido	Egresos Devengado	Egresos Ejercido	Egreso Pagado	Subejercicio
	Nombre	1	2	(3=1+2)	4	5	6	7	8
7	Secretaría del Campo	185,951,065	138,521,934	324,472,999	225,617,199	225,403,404	214,309,952	210,332,526	98,855,800
1000	Servicios Personales	30,820,832	10,656,411	41,477,243	37,120,540	37,009,974	32,116,754	28,139,328	4,356,703
2000	Materiales y Suministros	1,862,892	3,141,949	5,004,841	1,512,241	1,438,104	997,379	997,379	3,492,600
3000	Servicios Generales	2,875,151	3,492,766	6,367,917	5,373,707	5,369,612	3,262,197	3,262,197	994,211
4000	Transferencias, Asignaciones, Subsidios y Otras Ayudas	150,392,190	77,051,913	227,444,103	137,431,818	137,406,820	133,754,728	133,754,728	90,012,286
7000	Inversiones Financieras y Otras Provisiones	0	43,250,000	43,250,000	43,250,000	43,250,000	43,250,000	43,250,000	0
9000	Deuda Pública	0	928,894	928,894	928,894	928,894	928,894	928,894	0
8	Secretaría del Agua y Medio Ambiente	98,261,445	3,352,237	101,613,682	21,640,228	21,588,278	19,432,314	17,457,367	79,973,455
1000	Servicios Personales	14,652,661	2,547,158	17,199,819	16,615,902	16,596,405	15,263,326	13,288,380	583,918
2000	Materiales y Suministros	970,286	0	970,286	439,913	421,060	356,664	356,664	530,373
3000	Servicios Generales	2,615,065	2,853,245	5,468,310	4,559,823	4,546,223	3,787,734	3,787,734	908,486
4000	Transferencias, Asignaciones, Subsidios y Otras Ayudas	80,023,433	(2,072,755)	77,950,678	0	0	0	0	77,950,678
9000	Deuda Pública	0	24,590	24,590	24,590	24,590	24,590	24,590	0
9	Secretaría de Infraestructura	1,020,020,350	62,001,886	1,082,022,236	153,531,449	115,923,967	110,086,494	97,562,845	928,490,787
1000	Servicios Personales	96,833,964	21,947,164	118,781,128	89,689,836	88,097,641	84,180,115	71,656,466	29,091,292
2000	Materiales y Suministros	5,438,699	(309,894)	5,128,805	2,627,722	2,463,717	1,549,627	1,549,627	2,501,083
3000	Servicios Generales	11,411,379	1,594,565	13,005,944	8,738,539	8,339,662	7,333,805	7,333,805	4,267,404
4000	Transferencias, Asignaciones, Subsidios y Otras Ayudas	0	22,727,250	22,727,250	17,332,650	16,733,250	16,733,250	16,733,250	5,394,600
5000	Bienes Muebles, Inmuebles e Intangibles	0	248,024	248,024	0	0	0	0	248,024
6000	Inversión Pública	906,336,308	15,505,080	921,841,388	34,853,003	0	0	0	886,988,384
9000	Deuda Pública	0	289,698	289,698	289,698	289,698	289,698	289,698	0
Total Hoja 3/6		1,304,232,860	203,876,057	1,508,108,917	400,788,876	362,915,649	343,828,760	325,352,739	1,107,320,042

Estado Sobre el Ejercicio del Presupuesto Clasificación Objeto del Gasto por: Ente Público / Capítulo al 30 de Junio de 2014.

Coficiación	Ejercicio del Presupuesto	Egresos Aprobado	Ampliaciones/ (Reducciones)	Egresos Modificado	Egresos Comprometido	Egresos Devengado	Egresos Ejercido	Egreso Pagado	Subejercicio
	Nombre	1	2	(3=1+2)	4	5	6	7	8
10	Secretaría de Turismo	69,859,286	54,088,636	123,947,922	32,729,417	32,124,109	27,341,422	25,554,916	91,218,505
1000	Servicios Personales	12,252,608	626,386	12,878,994	12,624,470	12,608,855	11,555,083	9,768,577	254,524
2000	Materiales y Suministros	593,149	698,809	1,291,958	1,054,231	1,040,577	745,939	745,939	237,726
3000	Servicios Generales	2,763,529	21,259,914	24,023,443	18,725,916	18,149,876	14,715,601	14,715,601	5,297,527
4000	Transferencias, Asignaciones, Subsidios y Otras Ayudas	25,000,000	(10,020,000)	14,980,000	51,272	51,272	51,272	51,272	14,928,728
5000	Bienes Muebles, Inmuebles e Intangibles	0	273,528	273,528	273,528	273,528	273,528	273,528	0
6000	Inversión Pública	29,250,000	41,250,000	70,500,000	0	0	0	0	70,500,000
11	Secretaría de Educación	3,752,067,099	278,492,260	4,030,559,359	3,573,497,298	3,503,859,877	3,386,628,987	3,386,485,978	457,062,061
1000	Servicios Personales	3,478,504,068	111,877,943	3,590,382,011	3,377,629,946	3,315,474,606	3,266,216,635	3,266,073,626	212,752,065
2000	Materiales y Suministros	44,870,952	22,759,401	67,630,353	18,675,743	17,851,894	6,706,667	6,706,667	48,954,610
3000	Servicios Generales	56,610,981	17,477,524	74,088,505	41,511,342	34,900,885	31,015,071	31,015,071	32,577,164
4000	Transferencias, Asignaciones, Subsidios y Otras Ayudas	154,327,741	109,350,886	263,678,627	118,013,419	117,965,648	66,254,142	66,254,142	145,665,208
5000	Bienes Muebles, Inmuebles e Intangibles	17,753,357	17,026,507	34,779,864	17,666,849	17,666,844	16,436,472	16,436,472	17,113,015
12	Secretaría de Desarrollo Social	216,695,282	66,072,734	282,768,016	56,229,846	49,846,131	45,497,792	41,593,770	226,538,170
1000	Servicios Personales	29,891,737	8,638,277	38,530,014	31,630,921	30,123,314	28,673,121	24,769,099	6,899,093
2000	Materiales y Suministros	3,169,120	(40,000)	3,129,120	1,808,895	1,718,024	1,314,725	1,314,725	1,320,225
3000	Servicios Generales	6,336,098	3,239,968	9,576,066	6,901,197	6,879,817	6,037,403	6,037,403	2,674,869
4000	Transferencias, Asignaciones, Subsidios y Otras Ayudas	165,298,327	38,273,989	203,572,316	13,988,833	11,124,976	9,472,543	9,472,543	189,583,483
5000	Bienes Muebles, Inmuebles e Intangibles	0	60,500	60,500	0	0	0	0	60,500
6000	Inversión Pública	12,000,000	12,000,000	24,000,000	0	0	0	0	24,000,000
7000	Inversiones Financieras y Otras Provisiones	0	3,900,000	3,900,000	1,900,000	0	0	0	2,000,000
Total Hoja 4/6		4,038,621,667	398,653,630	4,437,275,297	3,662,456,561	3,585,830,117	3,459,468,202	3,453,634,665	774,818,736

Estado Sobre el Ejercicio del Presupuesto Clasificación Objeto del Gasto por: Ente Público / Capítulo al 30 de Junio de 2014.

Codificación	Ejercicio del Presupuesto	Egresos Aprobado	Ampliaciones/ (Reducciones)	Egresos Modificado	Egresos Comprometido	Egresos Devengado	Egresos Ejercido	Egreso Pagado	Subejercicio
	Nombre	1	2	(3=1+2)	4	5	6	7	8
13	Secretaría de la Mujer	13,303,828	10,245,913	23,549,741	11,078,088	11,017,177	9,892,852	8,702,651	12,471,654
1000	Servicios Personales	8,500,867	185,896	8,686,763	8,250,429	8,250,429	7,636,767	6,446,566	436,334
2000	Materiales y Suministros	299,529	89,700	389,229	267,338	252,326	183,688	183,688	121,891
3000	Servicios Generales	690,432	1,964,595	2,655,027	2,536,239	2,490,341	2,048,317	2,048,317	118,789
4000	Transferencias, Asignaciones, Subsidios y Otras Ayudas	3,813,000	8,004,140	11,817,140	22,500	22,500	22,500	22,500	11,794,640
9000	Deuda Pública	0	1,582	1,582	1,581	1,581	1,581	1,581	1
14	Secretaría de Seguridad Pública	275,747,085	14,974,062	290,721,147	274,862,916	262,690,118	243,983,881	214,429,188	15,858,231
1000	Servicios Personales	211,853,665	3,396,923	215,250,588	207,934,009	196,920,603	192,337,341	162,782,649	7,316,579
2000	Materiales y Suministros	32,000,675	3,427,535	35,428,210	33,665,808	33,373,335	23,295,783	23,295,783	1,762,402
3000	Servicios Generales	31,892,745	6,573,212	38,465,957	32,752,284	32,395,715	28,350,757	28,350,757	5,713,674
4000	Transferencias, Asignaciones, Subsidios y Otras Ayudas	0	1,186,800	1,186,800	510,351	0	0	0	676,449
5000	Bienes Muebles, Inmuebles e Intangibles	0	389,126	389,126	0	0	0	0	389,126
9000	Deuda Pública	0	465	465	465	465	0	0	0
Total Hoja 5/6		289,050,913	25,219,975	314,270,888	285,941,004	273,707,295	253,876,733	223,131,839	28,329,884

Estado Sobre el Ejercicio del Presupuesto Clasificación Objeto del Gasto por: Ente Público / Capítulo al 30 de Junio de 2014.

Codificación	Ejercicio del Presupuesto	Egresos Aprobado	Ampliaciones/ (Reducciones)	Egresos Modificado	Egresos Comprometido	Egresos Devengado	Egresos Ejercido	Egreso Pagado	Subejercicio
	Nombre	1	2	(3=1+2)	4	5	6	7	8
15	Coordinación General Jurídica	30,552,065	2,284,282	32,836,347	24,480,943	24,422,998	22,255,865	19,230,632	8,355,405
1000	Servicios Personales	25,008,047	868,589	25,876,636	22,185,571	22,184,943	20,370,858	17,345,624	3,691,065
2000	Materiales y Suministros	895,666	0	895,666	644,161	614,002	441,951	441,951	251,505
3000	Servicios Generales	1,648,352	3,380,582	5,028,934	1,628,900	1,601,743	1,443,057	1,443,057	3,400,034
4000	Transferencias, Asignaciones, Subsidios y Otras Ayudas	3,000,000	(2,999,998)	2	0	0	0	0	2
5000	Bienes Muebles, Inmuebles e Intangibles	0	1,012,799	1,012,799	0	0	0	0	1,012,799
9000	Deuda Pública	0	22,310	22,310	22,310	22,310	0	0	0
16	Procuraduría General de Justicia del Estado	180,375,967	17,510,479	197,886,446	169,886,934	162,224,549	151,487,281	130,857,129	27,999,512
1000	Servicios Personales	148,170,828	2,105,053	150,275,881	140,992,885	133,595,618	130,105,574	109,475,422	9,282,996
2000	Materiales y Suministros	20,789,007	(310,569)	20,478,438	15,506,920	15,358,556	10,228,762	10,228,762	4,971,518
3000	Servicios Generales	11,416,132	4,266,356	15,682,488	12,967,438	12,850,683	10,874,867	10,874,867	2,715,050
5000	Bienes Muebles, Inmuebles e Intangibles	0	11,449,640	11,449,640	419,692	419,692	278,078	278,078	11,029,948
Total Hoja 6/6		210,928,032	19,794,762	230,722,794	194,367,877	186,647,547	173,743,146	150,087,761	36,354,917
TOTALES		7,302,640,322	635,661,200	7,938,301,522	5,507,970,682	5,358,055,362	5,147,600,094	5,009,385,947	2,430,330,839

Estado Sobre el Ejercicio del Presupuesto Clasificación por Tipo de Gasto por: Tipo de Gasto al 30 de Junio de 2014.

	Codificación	Ejercicio del Presupuesto	Egresos Aprobado	Ampliaciones/ (Reducciones)	Egresos Modificado	Egresos Comprometido	Egresos Devengado	Egresos Ejercido	Egreso Pagado	Subejercicio
		Nombre	1	2	(3=1+2)	4	5	6	7	8
	1	Gasto Corriente	10,299,080,865	1,344,769,480	11,643,850,344	10,327,263,704	10,214,126,721	9,854,087,214	9,730,537,947	1,316,586,640
	2	Gasto de Capital	1,358,766,745	(24,905,676)	1,333,861,069	122,242,606	81,531,473	79,993,658	61,371,718	1,211,618,462
	3	Amortización de la deuda y disminución de pasivos	394,815,633	9,015,601	403,831,234	355,430,570	355,008,649	354,985,875	354,985,875	48,400,664
TOTALES			12,052,663,243	1,328,879,405	13,381,542,647	10,804,936,880	10,650,666,843	10,289,066,746	10,146,895,540	2,576,605,767

Estado Sobre el Ejercicio del Presupuesto Clasificación Por Tipo de Gasto por: Capítulo/Tipo de Gasto al 30 de Junio de 2014.

Capítulo	Tipo de Gasto	Ejercicio del Presupuesto	Egresos Aprobado	Ampliaciones/ (Reducciones)	Egresos Modificado	Egresos Comprometido	Egresos Devengado	Egresos Ejercido	Egreso Pagado	Subejercicio
		Nombre	1	2	(3=1+2)	4	5	6	7	8
1000	1	Servicios Personales	4,352,380,610	223,565,248	4,575,945,858	4,270,814,199	4,178,926,999	4,090,439,453	3,971,118,024	305,131,659
2000	1	Materiales y Suministros	132,641,876	38,453,337	171,095,213	94,753,270	91,709,316	58,491,052	58,491,052	76,341,943
2000	2	Materiales y Suministros	51,672	0	51,672	660	660	660	660	51,012
3000	1	Servicios Generales	206,494,414	188,261,197	394,755,611	258,323,252	248,725,117	219,340,886	219,340,886	136,432,358
3000	2	Servicios Generales	28,250	0	28,250	21,163	18,509	18,509	18,509	7,087
4000	1	Transferencias, Asignaciones, Subsidios y Otras Ayudas	3,734,771,875	807,999,392	4,542,771,266	3,747,060,587	3,738,812,894	3,671,328,739	3,667,100,902	795,710,679
5000	2	Bienes Muebles, Inmuebles e Intangibles	17,753,357	76,046,071	93,799,428	23,595,841	19,640,365	18,102,549	18,102,549	70,203,587
6000	2	Inversión Pública	971,086,310	133,106,291	1,104,192,601	34,853,003	0	0	0	1,069,339,598
7000	2	Inversiones Financieras y Otras Provisiones	369,847,156	(234,058,039)	135,789,117	63,771,940	61,871,940	61,871,940	43,250,000	72,017,177
8000	1	Participaciones y Aportaciones	1,872,792,090	86,490,306	1,959,282,396	1,956,312,395	1,955,952,395	1,814,487,085	1,814,487,085	2,970,001
9000	3	Deuda Pública	394,815,633	9,015,601	403,831,234	355,430,570	355,008,649	354,985,875	354,985,875	48,400,664
TOTALES			12,052,663,243	1,328,879,405	13,381,542,647	10,804,936,880	10,650,666,843	10,289,066,746	10,146,895,540	2,576,605,767

Estado Sobre el Ejercicio del Presupuesto Clasificación por Tipo de Gasto por: Ente Público / Capítulo/Tipo de Gasto al 30 de Junio de 2014.

Capítulo	Codificación		Ejercicio del Presupuesto	Egresos Aprobado	Ampliaciones/ (Reducciones)	Egresos Modificado	Egresos Comprometido	Egresos Devengado	Egresos Ejercido	Egreso Pagado	Subejercicio
	Capítulo	Tipo de Gasto									
Nombre			1	2	(3=1+2)	4	5	6	7	8	
1			Oficina del Gobernador	63,662,389	30,181,780	93,844,169	84,660,539	82,428,400	73,900,268	68,566,798	9,183,630
	1000	1	Servicios Personales	41,574,032	3,971,980	45,546,012	41,334,122	39,359,133	37,168,623	31,835,153	4,211,890
	2000	1	Materiales y Suministros	4,269,507	1,398,692	5,668,199	5,034,402	4,905,495	3,333,560	3,333,560	633,797
	3000	1	Servicios Generales	17,818,850	21,924,958	39,743,808	36,153,074	36,041,430	31,512,944	31,512,944	3,590,735
	4000	1	Transferencias, Asignaciones, Subsidios y Otras Ayudas	0	2,500,000	2,500,000	2,107,958	2,091,358	1,872,216	1,872,216	392,042
	5000	2	Bienes Muebles, Inmuebles e Intangibles	0	386,150	386,150	30,984	30,984	12,925	12,925	355,166
2			Secretaría General de Gobierno	177,607,301	99,701,743	277,309,044	92,412,615	84,952,436	79,869,464	72,141,169	184,896,429
	1000	1	Servicios Personales	55,481,851	7,570,131	63,051,982	57,554,240	54,707,072	52,286,565	44,558,270	5,497,742
	2000	1	Materiales y Suministros	4,235,201	5,416,223	9,651,424	3,769,323	3,346,503	2,617,413	2,617,413	5,882,101
	3000	1	Servicios Generales	10,914,220	62,588,987	73,503,207	24,896,666	24,680,475	22,812,599	22,812,599	48,606,541
	4000	1	Transferencias, Asignaciones, Subsidios y Otras Ayudas	106,976,029	(84,217,892)	22,758,137	2,206,934	2,016,934	1,951,434	1,951,434	20,551,203
	5000	2	Bienes Muebles, Inmuebles e Intangibles	0	41,724,654	41,724,654	3,784,000	0	0	0	37,940,654
	6000	2	Inversión Pública	0	66,418,099	66,418,099	0	0	0	0	66,418,099
	9000	3	Deuda Pública	0	201,542	201,542	201,453	201,453	201,453	201,453	89
3			Secretaría de Finanzas	1,029,796,473	(189,092,728)	840,703,744	612,131,428	606,994,825	600,546,227	570,411,022	228,572,316
	1000	1	Servicios Personales	89,081,770	45,112,092	134,193,862	117,955,865	114,949,483	111,123,431	99,880,943	16,237,998
	2000	1	Materiales y Suministros	5,842,611	732,110	6,574,721	4,728,715	4,229,652	3,190,573	3,190,573	1,846,006
	3000	1	Servicios Generales	18,286,284	20,040,189	38,326,473	29,093,752	28,042,269	27,028,273	27,028,273	9,232,721
	4000	1	Transferencias, Asignaciones, Subsidios y Otras Ayudas	151,923,019	17,215,431	169,138,450	86,795,377	86,795,377	86,291,413	86,020,636	82,343,073
	5000	2	Bienes Muebles, Inmuebles e Intangibles	0	1,479,410	1,479,410	984,644	826,889	761,381	761,381	494,766
	7000	2	Inversiones Financieras y Otras Provisiones	369,847,156	(281,208,039)	88,639,117	18,621,940	18,621,940	18,621,940	0	70,017,177
	9000	3	Deuda Pública	394,815,633	7,536,077	402,351,710	353,951,136	353,529,215	353,529,215	353,529,215	48,400,574
Total Hoja 1/6				1,271,066,163	-59,209,205	1,211,856,958	789,204,582	774,375,661	754,315,959	711,118,989	422,652,376

Estado Sobre el Ejercicio del Presupuesto Clasificación por Tipo de Gasto por: Ente Público / Capítulo/Tipo de Gasto al 30 de Junio de 2014.

Capítulo	Codificación		Ejercicio del Presupuesto	Egresos Aprobado	Ampliaciones/ (Reducciones)	Egresos Modificado	Egresos Comprometido	Egresos Devengado	Egresos Ejercido	Egreso Pagado	Subejercicio
	Capítulo	Tipo de Gasto									
Nombre			1	2	(3=1+2)	4	5	6	7	8	
4			Secretaría de Administración	84,645,052	17,270,651	101,915,703	88,666,818	88,494,409	81,748,539	72,618,538	13,248,885
	1000	1	Servicios Personales	62,972,621	2,031,536	65,004,157	63,575,827	63,546,043	59,017,712	49,887,711	1,428,330
	2000	1	Materiales y Suministros	4,728,821	385,210	5,114,031	2,765,532	2,639,579	2,141,765	2,141,765	2,348,499
	3000	1	Servicios Generales	16,931,610	14,296,220	31,227,830	22,146,361	22,132,343	20,445,364	20,445,364	9,081,469
	3000	2	Servicios Generales	12,000	0	12,000	7,313	4,659	4,659	4,659	4,687
	4000	1	Transferencias, Asignaciones, Subsidios y Otras Ayudas	0	83,000	83,000	82,875	82,875	82,875	82,875	125
	5000	2	Bienes Muebles, Inmuebles e Intangibles	0	474,685	474,685	88,910	88,910	56,165	56,165	385,775
5			Secretaría de la Función Pública	29,850,309	10,945,911	40,796,220	35,215,465	34,867,505	33,022,428	29,819,730	5,580,755
	1000	1	Servicios Personales	23,758,238	440,164	24,198,402	22,317,277	22,100,969	20,599,905	17,397,207	1,881,125
	2000	1	Materiales y Suministros	1,170,705	0	1,170,705	728,123	613,364	460,908	460,908	442,582
	3000	1	Servicios Generales	2,921,366	(59,818)	2,861,548	1,962,605	1,959,428	1,817,388	1,817,388	898,943
	4000	1	Transferencias, Asignaciones, Subsidios y Otras Ayudas	2,000,000	10,429,854	12,429,854	10,144,225	10,144,225	10,144,225	10,144,225	2,285,629
	5000	2	Bienes Muebles, Inmuebles e Intangibles	0	135,711	135,711	63,234	49,518	0	0	72,477
6			Secretaría de Economía	74,245,326	19,109,419	93,354,745	51,329,500	51,217,179	47,596,329	43,621,687	42,025,245
	1000	1	Servicios Personales	23,022,821	1,589,544	24,612,365	23,402,359	23,401,910	21,787,644	17,813,002	1,210,005
	2000	1	Materiales y Suministros	1,556,728	1,064,172	2,620,900	1,524,862	1,443,786	926,308	926,308	1,096,038
	3000	1	Servicios Generales	11,378,470	3,367,934	14,746,404	8,389,261	8,358,467	6,869,360	6,869,360	6,357,143
	4000	1	Transferencias, Asignaciones, Subsidios y Otras Ayudas	14,787,305	13,758,876	28,546,181	17,718,573	17,718,573	17,718,573	17,718,573	10,827,608
	5000	2	Bienes Muebles, Inmuebles e Intangibles	0	1,385,336	1,385,336	284,000	284,000	284,000	284,000	1,101,336
	6000	2	Inversión Pública	23,500,002	(2,066,887)	21,433,115	0	0	0	0	21,433,115
	9000	3	Deuda Pública	0	10,444	10,444	10,444	10,444	10,444	10,444	0
Total Hoja 2/6				188,740,687	47,325,981	236,066,668	175,211,782	174,579,093	162,367,295	146,059,955	60,854,885

Estado Sobre el Ejercicio del Presupuesto Clasificación por Tipo de Gasto por: Ente Público / Capítulo/Tipo de Gasto al 30 de Junio de 2014.

Capítulo	Codificación		Ejercicio del Presupuesto	Egresos Aprobado	Ampliaciones/ (Reducciones)	Egresos Modificado	Egresos Comprometido	Egresos Devengado	Egresos Ejercido	Egreso Pagado	Subejercicio
	Capítulo	Tipo de Gasto									
Nombre			1	2	(3=1+2)	4	5	6	7	8	
7			Secretaría del Campo	185,951,065	138,521,934	324,472,999	225,617,199	225,403,404	214,309,952	210,332,526	98,855,800
1000	1		Servicios Personales	30,820,832	10,656,411	41,477,243	37,120,540	37,009,974	32,116,754	28,139,328	4,356,703
2000	1		Materiales y Suministros	1,862,892	3,141,949	5,004,841	1,512,241	1,438,104	997,379	997,379	3,492,600
3000	1		Servicios Generales	2,875,151	3,492,766	6,367,917	5,373,707	5,369,612	3,262,197	3,262,197	994,211
4000	1		Transferencias, Asignaciones, Subsidios y Otras Ayudas	150,392,190	77,051,913	227,444,103	137,431,818	137,406,820	133,754,728	133,754,728	90,012,286
7000	2		Inversiones Financieras y Otras Provisiones	0	43,250,000	43,250,000	43,250,000	43,250,000	43,250,000	43,250,000	0
9000	3		Deuda Pública	0	928,894	928,894	928,894	928,894	928,894	928,894	0
8			Secretaría del Agua y Medio Ambiente	98,261,445	3,352,237	101,613,682	21,640,228	21,588,278	19,432,314	17,457,367	79,973,455
1000	1		Servicios Personales	14,652,661	2,547,158	17,199,819	16,615,902	16,596,405	15,263,326	13,288,380	583,918
2000	1		Materiales y Suministros	970,286	0	970,286	439,913	421,060	356,664	356,664	530,373
3000	1		Servicios Generales	2,615,065	2,853,245	5,468,310	4,559,823	4,546,223	3,787,734	3,787,734	908,486
4000	1		Transferencias, Asignaciones, Subsidios y Otras Ayudas	80,023,433	(2,072,755)	77,950,678	0	0	0	0	77,950,678
9000	3		Deuda Pública	0	24,590	24,590	24,590	24,590	24,590	24,590	0
9			Secretaría de Infraestructura	1,020,020,350	62,001,886	1,082,022,236	153,531,449	115,923,967	110,086,494	97,562,845	928,490,787
1000	1		Servicios Personales	96,833,964	21,947,164	118,781,128	89,689,836	88,097,641	84,180,115	71,656,466	29,091,292
2000	1		Materiales y Suministros	5,387,399	(309,894)	5,077,505	2,627,372	2,463,367	1,549,277	1,549,277	2,450,133
2000	2		Materiales y Suministros	51,300	0	51,300	350	350	350	350	50,950
3000	1		Servicios Generales	11,395,129	1,594,565	12,989,694	8,724,689	8,325,812	7,319,955	7,319,955	4,265,004
3000	2		Servicios Generales	16,250	0	16,250	13,850	13,850	13,850	13,850	2,400
4000	1		Transferencias, Asignaciones, Subsidios y Otras Ayudas	0	22,727,250	22,727,250	17,332,650	16,733,250	16,733,250	16,733,250	5,394,600
5000	2		Bienes Muebles, Inmuebles e Intangibles	0	248,024	248,024	0	0	0	0	248,024
6000	2		Inversión Pública	906,336,308	15,505,080	921,841,388	34,853,003	0	0	0	886,988,384
9000	3		Deuda Pública	0	289,698	289,698	289,698	289,698	289,698	289,698	0
Total Hoja 3/6				1,304,232,860	203,876,057	1,508,108,917	400,788,876	362,915,649	343,828,760	325,352,739	1,107,320,042

Estado Sobre el Ejercicio del Presupuesto Clasificación por Tipo de Gasto por: Ente Público / Capítulo/Tipo de Gasto al 30 de Junio de 2014.

Capítulo	Tipo de Gasto	Ejercicio del Presupuesto	Egresos Aprobado	Ampliaciones/ (Reducciones)	Egresos Modificado	Egresos Comprometido	Egresos Devengado	Egresos Ejercido	Egreso Pagado	Subejercicio
Nombre			1	2	(3=1+2)	4	5	6	7	8
10		Secretaría de Turismo	69,859,286	54,088,636	123,947,922	32,729,417	32,124,109	27,341,422	25,554,916	91,218,505
1000	1	Servicios Personales	12,252,608	626,386	12,878,994	12,624,470	12,608,855	11,555,083	9,768,577	254,524
2000	1	Materiales y Suministros	593,149	698,809	1,291,958	1,054,231	1,040,577	745,939	745,939	237,726
3000	1	Servicios Generales	2,763,529	21,259,914	24,023,443	18,725,916	18,149,876	14,715,601	14,715,601	5,297,527
4000	1	Transferencias, Asignaciones, Subsidios y Otras Ayudas	25,000,000	(10,020,000)	14,980,000	51,272	51,272	51,272	51,272	14,928,728
5000	2	Bienes Muebles, Inmuebles e Intangibles	0	273,528	273,528	273,528	273,528	273,528	273,528	0
6000	2	Inversión Pública	29,250,000	41,250,000	70,500,000	0	0	0	0	70,500,000
11		Secretaría de Educación	3,752,067,099	278,492,260	4,030,559,359	3,573,497,298	3,503,859,877	3,386,628,987	3,386,485,978	457,062,061
1000	1	Servicios Personales	3,478,504,068	111,877,943	3,590,382,011	3,377,629,946	3,315,474,606	3,266,216,635	3,266,073,626	212,752,065
2000	1	Materiales y Suministros	44,870,952	22,759,401	67,630,353	18,675,743	17,851,894	6,706,667	6,706,667	48,954,610
3000	1	Servicios Generales	56,610,981	17,477,524	74,088,505	41,511,342	34,900,885	31,015,071	31,015,071	32,577,164
4000	1	Transferencias, Asignaciones, Subsidios y Otras Ayudas	154,327,741	109,350,886	263,678,627	118,013,419	117,965,648	66,254,142	66,254,142	145,665,208
5000	2	Bienes Muebles, Inmuebles e Intangibles	17,753,357	17,026,507	34,779,864	17,666,849	17,666,844	16,436,472	16,436,472	17,113,015
12		Secretaría de Desarrollo Social	216,695,282	66,072,734	282,768,016	56,229,846	49,846,131	45,497,792	41,593,770	226,538,170
1000	1	Servicios Personales	29,891,737	8,638,277	38,530,014	31,630,921	30,123,314	28,673,121	24,769,099	6,899,093
2000	1	Materiales y Suministros	3,169,120	(40,000)	3,129,120	1,808,895	1,718,024	1,314,725	1,314,725	1,320,225
3000	1	Servicios Generales	6,336,098	3,239,968	9,576,066	6,901,197	6,879,817	6,037,403	6,037,403	2,674,869
4000	1	Transferencias, Asignaciones, Subsidios y Otras Ayudas	165,298,327	38,273,989	203,572,316	13,988,833	11,124,976	9,472,543	9,472,543	189,583,483
5000	2	Bienes Muebles, Inmuebles e Intangibles	0	60,500	60,500	0	0	0	0	60,500
6000	2	Inversión Pública	12,000,000	12,000,000	24,000,000	0	0	0	0	24,000,000
7000	2	Inversiones Financieras y Otras Provisiones	0	3,900,000	3,900,000	1,900,000	0	0	0	2,000,000
Total Hoja 4/6			4,038,621,667	398,653,630	4,437,275,297	3,662,456,561	3,585,830,117	3,459,468,202	3,453,634,665	774,818,736

Estado Sobre el Ejercicio del Presupuesto Clasificación por Tipo de Gasto por: Ente Público / Capítulo/Tipo de Gasto al 30 de Junio de 2014.

Capítulo	Codificación		Ejercicio del Presupuesto	Egresos Aprobado	Ampliaciones/ (Reducciones)	Egresos Modificado	Egresos Comprometido	Egresos Devengado	Egresos Ejercido	Egreso Pagado	Subejercicio
	Capítulo	Tipo de Gasto									
Nombre			1	2	(3=1+2)	4	5	6	7	8	
13			Secretaría de la Mujer	13,303,828	10,245,913	23,549,741	11,078,088	11,017,177	9,892,852	8,702,651	12,471,654
1000	1		Servicios Personales	8,500,867	185,896	8,686,763	8,250,429	8,250,429	7,636,767	6,446,566	436,334
2000	1		Materiales y Suministros	299,529	89,700	389,229	267,338	252,326	183,688	183,688	121,891
3000	1		Servicios Generales	690,432	1,964,595	2,655,027	2,536,239	2,490,341	2,048,317	2,048,317	118,789
4000	1		Transferencias, Asignaciones, Subsidios y Otras Ayudas	3,813,000	8,004,140	11,817,140	22,500	22,500	22,500	22,500	11,794,640
9000	3		Deuda Pública	0	1,582	1,582	1,581	1,581	1,581	1,581	1
14			Secretaría de Seguridad Pública	275,747,085	14,974,062	290,721,147	274,862,916	262,690,118	243,983,881	214,429,188	15,858,231
1000	1		Servicios Personales	211,853,665	3,396,923	215,250,588	207,934,009	196,920,603	192,337,341	162,782,649	7,316,579
2000	1		Materiales y Suministros	32,000,675	3,427,535	35,428,210	33,665,808	33,373,335	23,295,783	23,295,783	1,762,402
3000	1		Servicios Generales	31,892,745	6,573,212	38,465,957	32,752,284	32,395,715	28,350,757	28,350,757	5,713,674
4000	1		Transferencias, Asignaciones, Subsidios y Otras Ayudas	0	1,186,800	1,186,800	510,351	0	0	0	676,449
5000	2		Bienes Muebles, Inmuebles e Intangibles	0	389,126	389,126	0	0	0	0	389,126
9000	3		Deuda Pública	0	465	465	465	465	0	0	0
Total Hoja 5/6				289,050,913	25,219,975	314,270,888	285,941,004	273,707,295	253,876,733	223,131,839	28,329,884

Estado Sobre el Ejercicio del Presupuesto Clasificación por Tipo de Gasto por: Ente Público / Capítulo/Tipo de Gasto al 30 de Junio de 2014.

	Codificación		Ejercicio del Presupuesto	Egresos Aprobado	Ampliaciones/ (Reducciones)	Egresos Modificado	Egresos Comprometido	Egresos Devengado	Egresos Ejercido	Egreso Pagado	Subejercicio
	Capítulo	Tipo de Gasto									
			Nombre	1	2	(3=1+2)	4	5	6	7	8
15			Coordinación General Jurídica	30,552,065	2,284,282	32,836,347	24,480,943	24,422,998	22,255,865	19,230,632	8,355,405
	1000	1	Servicios Personales	25,008,047	868,589	25,876,636	22,185,571	22,184,943	20,370,858	17,345,624	3,691,065
	2000	1	Materiales y Suministros	895,666	0	895,666	644,161	614,002	441,951	441,951	251,505
	3000	1	Servicios Generales	1,648,352	3,380,582	5,028,934	1,628,900	1,601,743	1,443,057	1,443,057	3,400,034
	4000	1	Transferencias, Asignaciones, Subsidios y Otras Ayudas	3,000,000	(2,999,998)	2	0	0	0	0	2
	5000	2	Bienes Muebles, Inmuebles e Intangibles	0	1,012,799	1,012,799	0	0	0	0	1,012,799
	9000	3	Deuda Pública	0	22,310	22,310	22,310	22,310	0	0	0
16			Procuraduría General de Justicia del Estado	180,375,967	17,510,479	197,886,446	169,886,934	162,224,549	151,487,281	130,857,129	27,999,512
	1000	1	Servicios Personales	148,170,828	2,105,053	150,275,881	140,992,885	133,595,618	130,105,574	109,475,422	9,282,996
	2000	1	Materiales y Suministros	20,788,635	(310,569)	20,478,066	15,506,610	15,358,246	10,228,452	10,228,452	4,971,456
	2000	2	Materiales y Suministros	372	0	372	310	310	310	310	62
	3000	1	Servicios Generales	11,416,132	4,266,356	15,682,488	12,967,438	12,850,683	10,874,867	10,874,867	2,715,050
	5000	2	Bienes Muebles, Inmuebles e Intangibles	0	11,449,640	11,449,640	419,692	419,692	278,078	278,078	11,029,948
Total Hoja 6/6				210,928,032	19,794,762	230,722,794	194,367,877	186,647,547	173,743,146	150,087,761	36,354,917
TOTALES				7,302,640,322	635,661,200	7,938,301,522	5,507,970,682	5,358,055,362	5,147,600,094	5,009,385,947	2,430,330,839

Codificación	Ejercicio del Presupuesto	Egresos Aprobados	Ampliaciones / (Reducciones)	Egresos Modificado	Egresos Comprometido	Egresos Devengado	Egresos Ejercido	Egresos Pagado	Subejercicio
	Nombre	1	2	3	4	5	6	7	8
141000	ESTATAL	5,395,743,795	102,399,738	5,498,143,533	4,522,516,022	4,451,206,954	4,273,085,519	4,131,901,562	975,627,511
141100	PODERES Y AUTÓNOMOS	582,641,698	1,330,708	583,972,406	583,122,118	583,122,118	583,122,118	583,122,118	850,288
141200	GASTOS DE OPERACIÓN	1,111,610,821	171,516,385	1,283,127,206	1,148,901,755	1,115,061,282	1,035,248,098	917,113,567	134,225,451
141300	GASTO DE INVERSIÓN	3,701,491,276	(70,447,354)	3,631,043,922	2,790,492,149	2,753,023,554	2,654,715,303	2,631,665,876	840,551,773
142000	FEDERAL	6,656,919,448	1,145,119,892	7,802,039,340	6,276,960,961	6,193,999,992	6,011,612,899	6,010,625,650	1,525,078,379
142000	SEDAGRO PACC 2012	0	928,894	928,894	928,894	928,894	928,894	928,894	0
142100	RAMO 33	4,979,167,006	44,602,735	5,023,769,741	4,563,261,784	4,520,125,677	4,349,836,078	4,349,168,458	460,507,957
142300	RAMO 23	553,584,489	(82,547,773)	471,036,716	67,288,523	66,763,500	56,443,500	56,443,500	403,748,193
142400	PROGRAMAS FEDERALES REGULARIZABLES	847,370,387	3,353,400	850,723,787	832,825,331	832,825,331	832,825,331	832,825,331	17,898,456
142500	PROGRAMAS FEDERALES NO REGULARIZABLES	276,797,566	1,168,638,411	1,445,435,977	802,512,204	763,212,365	761,434,871	761,115,242	642,923,773
142700	RETENCIÓN 5 AL MILLAR	0	10,144,225	10,144,225	10,144,225	10,144,225	10,144,225	10,144,225	0
143000	MUNICIPAL	0	61,354,684	61,354,684	1,476,133	1,476,133	1,476,133	1,476,133	59,878,551
143100	CONTRIBUCIÓN DE MEJORAS	0	61,354,684	61,354,684	1,476,133	1,476,133	1,476,133	1,476,133	59,878,551
									0
144000	OTROS	0	20,005,090	20,005,090	3,983,765	3,983,765	2,892,195	2,892,195	16,021,325
144100	RENDIMIENTOS	0	2,307,753	2,307,753	1,105,131	1,105,131	1,046,530	1,046,530	1,202,622
144200	DEPÓSITOS VARIOS	0	17,651,650	17,651,650	2,878,634	2,878,634	1,845,666	1,845,666	14,773,016
144300	OTROS RENDIMIENTOS	0	45,687	45,687	0	0	0	0	45,687
TOTALES		12,052,663,243	1,328,879,405	13,381,542,647	10,804,936,880	10,650,666,843	10,289,066,746	10,146,895,540	2,576,605,767

Codificación	Ejercicio del Presupuesto	Egresos Aprobado	Ampliaciones/ (Reducciones)	Egresos Modificado	Egresos Comprometido	Egresos Devengado	Egresos Ejercido	Egresos Pagado	Subejercicio
	Nombre	1	2	3	4	5	6	7	8
140000	ESTATAL	5,395,743,795	102,399,738	5,498,143,533	4,522,516,022	4,451,206,954	4,273,085,519	4,131,901,562	975,627,511
141000	PODERES Y AUTÓNOMOS	582,641,698	1,330,708	583,972,406	583,122,118	583,122,118	583,122,118	583,122,118	850,288
141101	PODER LEGISLATIVO	191,806,638	0	191,806,638	191,806,638	191,806,638	191,806,638	191,806,638	0
141102	PODER JUDICIAL	177,713,976	0	177,713,976	177,713,976	177,713,976	177,713,976	177,713,976	0
141103	AUTONOMOS	213,121,084	1,330,708	214,451,792	213,601,504	213,601,504	213,601,504	213,601,504	850,288
142000	GASTOS DE OPERACIÓN	1,111,610,821	171,516,385	1,283,127,206	1,148,901,755	1,115,061,282	1,035,248,098	917,113,567	134,225,451
141201	CAPITULO 1000	873,876,542	65,006,800	938,883,342	874,513,791	844,951,268	809,647,924	691,513,393	64,369,551
141202	CAPITULO 2000 Y 3000	237,734,279	106,509,584	344,243,863	274,387,964	270,110,014	225,600,174	225,600,174	69,855,900
141300	GASTO DE INVERSIÓN	3,701,491,276	(70,447,354)	3,631,043,922	2,790,492,149	2,753,023,554	2,654,715,303	2,631,665,876	840,551,773
141301	TRANSFERENCIAS Y SUBSIDIOS	526,658,602	4,792,132	531,450,734	203,978,892	199,187,051	188,998,588	187,683,920	327,471,842
141302	BIENES MUEBLES E INMUEBLES	0	4,369,019	4,369,019	1,919,223	1,736,152	1,455,847	1,455,847	2,449,796
141303	PROGRAMA ESTATAL DE OBRA	78,498,734	(1,472,682)	77,026,052	377,000	0	0	0	76,649,052
141304	INVERSIONES FINANCIERAS	369,847,156	(281,208,039)	88,639,117	18,621,940	18,621,940	18,621,940	0	70,017,177
141305	PARTICIPACIONES A MUNICIPIOS	1,053,173,606	74,935,257	1,128,108,863	1,128,108,863	1,128,108,863	1,128,108,863	1,128,108,863	0
141306	DEUDA PUBLICA	308,648,006	7,536,542	316,184,548	267,783,974	267,362,054	267,361,589	267,361,589	48,400,573
141309	EDUCACION ESTATAL	334,104,683	41,329,443	375,434,126	361,811,989	333,193,390	313,097,593	310,007,758	13,622,137
141310	APORTACION ESTATAL CON SEG PUB	0	32,894,515	32,894,515	3,152,870	3,126,124	2,606,809	2,606,809	29,741,645
141311	PROGRAMA 3 X 1	32,000,000	(6,200,000)	25,800,000	3,064,267	1,616,345	891,003	891,003	22,735,733
141312	ORGANISMOS PUBLICOS DESCENTRALIZADOS	376,543,117	25,626,459	402,169,576	367,622,142	367,037,117	366,707,583	366,707,583	34,547,434
141313	PROFISE 2014	101,508,527	0	101,508,527	0	0	0	0	101,508,527
141314	EMPRESTITO EDUCACION	520,508,845	(2,300,000)	518,208,845	434,050,990	433,034,519	366,865,488	366,842,503	84,157,855
141315	TURISMO APORTACION ESTATAL CONVENIO 2014	0	29,250,000	29,250,000	0	0	0	0	29,250,000
TOTALES		5,395,743,795	102,399,738	5,498,143,533	4,522,516,022	4,451,206,954	4,273,085,519	4,131,901,562	975,627,511

Cofinanciación	Ejercicio del Presupuesto	Egresos Aprobado	Ampliaciones/ (Reducciones)	Egresos Modificado	Egresos Comprometido	Egresos Devengado	Egresos Ejercido	Egresos Pagado	Subejercicio
	Nombre	1	2	3	4	5	6	7	8
	142000 FEDERAL	6,656,919,448	1,145,119,892	7,802,039,340	6,276,960,961	6,193,999,992	6,011,612,899	6,010,625,650	1,525,078,379
	122052 SEDAGRO PACC 2012	0	928,894	928,894	928,894	928,894	928,894	928,894	0
	142100 RAMO 33	4,979,167,006	44,602,735	5,023,769,741	4,563,261,784	4,520,125,677	4,349,836,078	4,349,168,458	460,507,957
	102111 FASP FEDERAL	0	276,096	276,096	0	0	0	0	276,096
	122111 FASP FEDERAL 2012	0	396,607	396,607	0	0	0	0	396,607
	132101 FAEB	0	13,964,078	13,964,078	0	0	0	0	13,964,078
	142101 FAEB	2,901,805,440	0	2,901,805,440	2,694,886,935	2,655,161,477	2,625,991,163	2,625,991,163	206,918,505
	142102 FASSA	746,844,002	0	746,844,002	740,376,562	738,266,870	738,266,870	738,266,870	6,467,440
	142103 FISE	59,307,504	951,234	60,258,738	0	0	0	0	60,258,738
	142104 FISM	438,275,973	(1,409,931)	436,866,042	436,866,042	436,866,042	364,055,035	364,055,035	0
	142105 FORTAMUN	381,342,511	(685,020)	380,657,491	380,657,490	380,657,490	322,323,187	322,323,187	1
	142106 FAM ASISTENCIA	57,679,716	(1,634,712)	56,045,004	56,045,004	56,045,004	46,704,170	46,704,170	0
	142107 FAM INFRAESTRUCTURA BASICA	52,247,816	9,683,899	61,931,715	0	0	0	0	61,931,715
	142108 FAM INFRAESTRUCTURA SUPERIOR	17,386,675	14,914,874	32,301,549	0	0	0	0	32,301,549
	142109 FAETA CONALEP	15,509,964	0	15,509,964	15,300,031	15,300,031	15,300,031	15,300,031	209,933
	142110 FAETA INEA	23,934,895	0	23,934,895	23,700,038	23,700,038	23,700,038	23,700,038	234,857
	142111 FASP	74,061,745	6,845,609	80,907,354	3,445,972	3,445,972	2,812,831	2,812,831	77,461,382
	142112 FAFEF	210,770,765	1,300,000	212,070,765	211,983,711	210,682,753	210,682,753	210,015,133	87,054
	Total Hoja 1/7	4,979,167,006	45,531,629	5,024,698,635	4,564,190,678	4,521,054,571	4,350,764,972	4,350,097,352	460,507,957



Poder Ejecutivo del Estado de Zacatecas

Secretaría de Finanzas

Avance de Gestión Financiera del 1 de Enero al 30 de Junio del Ejercicio Fiscal 2014

Estado Sobre el Ejercicio del Presupuesto por: Fuente de Financiamiento / Federal / Ramo General 23 al 30 de Junio de 2014.

Codificación	Ejercicio del Presupuesto	Egresos Aprobado	Ampliaciones/ (Reducciones)	Egresos Modificado	Egresos Comprometido	Egresos Devengado	Egresos Ejercido	Egresos Pagado	Subejercicio
	Nombre	1	2	3	4	5	6	7	8
142300	RAMO 23	553,584,489	(82,547,773)	471,036,716	67,288,523	66,763,500	56,443,500	56,443,500	403,748,193
132308	FONDO DE APOYO A MIGRANTES	0	1,402,227	1,402,227	165,023	0	0	0	1,237,204
142301	FONREGION	131,858,502	0	131,858,502	0	0	0	0	131,858,502
142302	FONDO METROPOLITANO	21,638,672	0	21,638,672	0	0	0	0	21,638,672
142306	FONDO DE PAVIMENTACION Y ESPACIOS DEPORTIVOS	56,443,501	0	56,443,501	56,443,500	56,443,500	56,443,500	56,443,500	1
142309	CONTINGENCIAS ECONOMICAS 2014 PARA INVERSION	0	16,050,000	16,050,000	10,680,000	10,320,000	0	0	5,370,000
142310	PROYECTOS DE DESARROLLO REGIONAL 2014	343,643,814	(100,000,000)	243,643,814	0	0	0	0	243,643,814
Total Hoja 2/7		553,584,489	(82,547,773)	471,036,716	67,288,523	66,763,500	56,443,500	56,443,500	403,748,193



Poder Ejecutivo del Estado de Zacatecas

Secretaría de Finanzas

Avance de Gestión Financiera del 1 de Enero al 30 de Junio del Ejercicio Fiscal 2014

Estado Sobre el Ejercicio del Presupuesto por: Fuente de Financiamiento / Federal / Programas Federales Regularizables al 30 de Junio de 2014.

Codificación	Ejercicio del Presupuesto	Egresos Aprobado	Ampliaciones/ (Reducciones)	Egresos Modificado	Egresos Comprometido	Egresos Devengado	Egresos Ejercido	Egresos Pagado	Subejercicio
	Nombre	1	2	3	4	5	6	7	8
142400	PROGRAMAS FEDERALES REGULARIZABLES	847,370,387	3,353,400	850,723,787	832,825,331	832,825,331	832,825,331	832,825,331	17,898,456
142401	UAZ	635,552,000	0	635,552,000	635,552,000	635,552,000	635,552,000	635,552,000	0
142403	UPZ	8,940,000	0	8,940,000	7,995,617	7,995,617	7,995,617	7,995,617	944,383
142404	COBAEZ	129,829,675	0	129,829,675	115,714,668	115,714,668	115,714,668	115,714,668	14,115,007
142405	UP DEL SUR DE ZACATECAS	4,257,942	0	4,257,942	2,093,838	2,093,838	2,093,838	2,093,838	2,164,104
142406	CECYTEZ	68,790,770	3,353,400	72,144,170	71,469,208	71,469,208	71,469,208	71,469,208	674,962
Total Hoja 3/7		847,370,387	3,353,400	850,723,787	832,825,331	832,825,331	832,825,331	832,825,331	17,898,456

Codificación	Ejercicio del Presupuesto	Egresos Aprobado	Ampliaciones/ (Reducciones)	Egresos Modificado	Egresos Comprometido	Egresos Devengado	Egresos Ejercido	Egresos Pagado	Subejercicio
	Nombre	1	2	3	4	5	6	7	8
142500	PROGRAMAS FEDERALES NO REGULARIZABLES	276,797,566	1,168,638,411	1,445,435,977	802,512,204	763,212,365	761,434,871	761,115,242	642,923,773
132517	SEGURO MEDICO PARA UNA NUEVA GENERACION	0	113,820	113,820	113,820	113,820	113,820	113,820	0
132523	PROGRAMAS VARIOS DE SALUD	0	1,235,379	1,235,379	1,235,378	1,235,378	1,235,378	1,235,378	1
132526	IMPLEMENTACION DE LA REFORMA PROCESAL PENAL 2013	0	210,230	210,230	210,230	210,230	210,230	210,230	0
132527	EDUCACION BECA DE APOYO A LA PRAC INT Y AL SERV SOC PARA ESTUDIANTES D	0	11,963	11,963	0	0	0	0	11,963
132531	PROVISIONES PARA ARMONIZACION CONTABLE 2013	0	8,468	8,468	8,468	8,468	8,468	8,468	0
132571	SECURO AGROPECUARIO CATASTROFICO EN ADHESION 2013	0	9,641,424	9,641,424	4,321,590	4,321,590	4,321,590	4,321,590	5,319,834
142502	APAZU	82,159,810	0	82,159,810	0	0	0	0	82,159,810
142503	PROSSAPYS	79,768,893	0	79,768,893	0	0	0	0	79,768,893
142504	PROGRAMA DE TRATAMIENTO DE AGUAS RESIDUALES	56,000,000	21,466,422	77,466,422	0	0	0	0	77,466,422
142505	MEDIO AMBIENTE Y RECURSOS NATURALES	17,560,319	0	17,560,319	0	0	0	0	17,560,319
142507	DEPORTE	25,000,000	20,454,499	45,454,499	17,332,650	16,733,250	16,733,250	16,733,250	28,121,850
142508	CULTURA	6,308,544	0	6,308,544	6,308,544	6,308,544	6,308,544	6,308,544	0
142509	SALUD	0	0	0	0	0	0	0	0
142510	SEGURO POPULAR 2014	0	286,502,739	286,502,739	238,773,881	238,773,881	238,773,881	238,773,881	47,728,858
142513	AFASPE 2014	0	51,678,593	51,678,593	49,195,144	49,195,144	49,195,144	49,195,144	2,483,449
142514	PROGRAMA AGROPECUARIO	0	0	0	0	0	0	0	0
142515	PROFIS	0	2,880,624	2,880,624	2,880,624	2,880,624	2,880,624	2,880,624	0
142516	APOYO FINANCIERO UAZ	10,000,000	0	10,000,000	1,518,812	1,518,812	1,518,812	1,518,812	8,481,188
142517	GRAN PARQUE CENTENARIO TOMA DE ZACATECAS CONAFOR 2014	0	34,511,478	34,511,478	34,476,003	0	0	0	35,475
142518	PROGRAMA SEGURO MEDICO SIGLO XXI 2014	0	9,464,680	9,464,680	9,191,890	9,191,890	9,191,890	9,191,890	272,790
142519	EDUCACION PROGRAMA TELEBACHILLERATO COMUNITARIO 2014	0	1,237,296	1,237,296	824,494	824,494	824,494	794,304	412,802
142520	EDUCACION PROGRAMA ESCUELAS DE TIEMPO COMPLETO	0	117,413,050	117,413,050	87,098,916	86,822,981	85,067,234	85,067,234	30,314,134
142521	TURISMO CONV DE COORD PARA EL OTORGAMIENTO DE UN SUBSIDIO FEDERAL 2014	0	41,250,000	41,250,000	0	0	0	0	41,250,000
142522	SUBSEMUN 2014	0	16,600,000	16,600,000	16,600,000	16,600,000	16,600,000	16,600,000	0
142523	PROGRAMAS VARIOS DE SALUD 2014	0	45,426,270	45,426,270	45,222,796	45,222,796	45,222,796	45,222,796	203,474
142524	SALUD CONVENIO COFEPRIS 2014	0	5,483,864	5,483,864	5,483,864	5,483,864	5,483,864	5,483,864	0
Total Hoja 4/7		276,797,566	665,590,799	942,388,365	520,797,103	485,445,764	483,690,017	483,659,827	421,591,262



Poder Ejecutivo del Estado de Zacatecas
Secretaría de Finanzas

Avance de Gestión Financiera del 1 de Enero al 30 de Junio del Ejercicio Fiscal 2014

Estado Sobre el Ejercicio del Presupuesto por: Fuente de Financiamiento / Federal / Programas Federales No Regularizables al 30 de Junio de 2014.

Codificación	Ejercicio del Presupuesto	Egresos Aprobado	Ampliaciones/ (Reducciones)	Egresos Modificado	Egresos Comprometido	Egresos Devengado	Egresos Ejercido	Egresos Pagado	Subejercicio
	Nombre	1	2	3	4	5	6	7	8
142525	CON SEG PUB SUBSIDIO PARA POLICIA ACREDITABLE 2014	0	26,000,000	26,000,000	4,634,281	685,781	671,617	671,617	21,365,719
142526	PROGRAMA CARAVANAS DE LA SALUD 2014	0	9,453,631	9,453,631	9,453,631	9,453,631	9,453,631	9,453,631	0
142527	PROG DE APOYO PARA FORTALECER LA CALIDAD EN LOS SERVICIOS DE SALUD 2014	0	99,164,108	99,164,108	99,164,108	99,164,108	99,164,108	99,164,108	0
142528	PROGRAMA OPORTUNIDADES 2014	0	29,718,695	29,718,695	9,243,717	9,243,717	9,243,717	9,243,717	20,474,978
142529	IMPLEMENTACION DE LA REFORMA DEL SISTEMA DE JUSTICIA PENAL 2014	0	20,925,140	20,925,140	7,974,806	7,974,806	7,967,223	7,967,223	12,950,335
142530	PROGRAMA ANUAL DE PRODUCCION DE PLANTA SECAMPO 2014	0	587,760	587,760	0	0	0	0	587,760
142531	PAIMEF 2014	0	8,665,436	8,665,436	0	0	0	0	8,665,436
142532	PROGRAMA AGUA LIMPIA 2014	0	0	0	0	0	0	0	0
142533	COMUNIDAD DIFERENTE 2014	0	1,400,000	1,400,000	1,400,000	1,400,000	1,400,000	1,400,000	0
142534	EDUCACION CONVENIO ATENCION A LA DEMANDA DE EDUCACION PARA ADULTOS	0	9,653,207	9,653,207	9,653,207	9,653,207	9,653,207	9,653,207	0
142535	APOYO A FAMILIAS CON MENORES DE 6 AÑOS PARA CONTRIBUIR A SU ACCESO A LA	0	4,838,709	4,838,709	4,838,709	4,838,709	4,838,709	4,838,709	0
142536	SEGURO PECUARIO CATASTROFICO 2014	0	16,488,534	16,488,534	16,055,048	16,055,048	16,055,048	16,055,048	433,486
142537	PROGRAMA CULTURA DEL AGUA 2014	0	0	0	0	0	0	0	0
142538	SEGURO AGRICOLA CATASTROFICO 2014	0	106,705,043	106,705,043	103,899,750	103,899,750	103,899,750	103,899,750	2,805,293
142539	PROGRAMA NACIONAL DE PREVENCION DEL DELITO 2014	0	43,113,887	43,113,887	0	0	0	0	43,113,887
142540	EDUCACION ESTIMULOS A LA CALIDAD	0	15,344,021	15,344,021	15,108,404	15,108,404	15,108,404	15,108,404	235,617
142541	CONADE PROGRAMAS 2014	0	289,440	289,440	289,440	289,440	289,440	0	0
142542	COMITES TECNICOS DE AGUAS SUBTERRANEAS COTAS 2014	0	700,000	700,000	0	0	0	0	700,000
142543	APOYO PARA SOLVENTAR GASTOS INHERENTES EN EDUCACION	0	110,000,000	110,000,000	0	0	0	0	110,000,000
142544	FONDO DE PREVISION PRESUPUESTAL FPP2 2014	0	0	0	0	0	0	0	0
142546	PROGRAMA DE ATENCION A LA POBLACION EN POBREZA EXTREMA	0	0	0	0	0	0	0	0
142547	PROGRAMA PROTECCION Y DESARROLLO INTEGRAL DE LA INFANCIA 2014	0	0	0	0	0	0	0	0
142548	PROGRAMA DE FORTALECIMIENTO A LAS PROCURADURIAS DE LA DEFENSA DEL MENOR	0	0	0	0	0	0	0	0
142549	PROSOFT 2014	0	0	0	0	0	0	0	0
142550	INFRAESTRUCTURA, REHABILITACION Y EQUIPAMIENTO DE ESPACIOS ALIMENTARIOS	0	0	0	0	0	0	0	0
142551	CREACIÓN DE LA RED ESTATAL DE PUNTOS PARA MOVER A MEXICO 2014	0	0	0	0	0	0	0	0
Total Hoja 5/7		0	503,047,612	503,047,612	281,715,101	277,766,601	277,744,854	277,455,414	221,332,511

Cofinanciación	Ejercicio del Presupuesto	Egresos Aprobado	Ampliaciones/ (Reducciones)	Egresos Modificado	Egresos Comprometido	Egresos Devengado	Egresos Ejercido	Egresos Pagado	Subejercicio
	Nombre	1	2	3	4	5	6	7	8
142700	RETENCIONES 5 AL MILLAR	0	10,144,225	10,144,225	10,144,225	10,144,225	10,144,225	10,144,225	0
142701	RETENCION 5 AL MILLAR FASP	0	68,398	68,398	68,398	68,398	68,398	68,398	0
142702	RETENCION 5 AL MILLAR FONREGION	0	247,220	247,220	247,220	247,220	247,220	247,220	0
142703	RETENCION 5 AL MILLAR PROGRAMAS REGIONALES B	0	42,569	42,569	42,569	42,569	42,569	42,569	0
142704	RETENCION 5 AL MILLAR FISE	0	99,012	99,012	99,012	99,012	99,012	99,012	0
142705	RETENCION 5 AL MILLAR PROGRAMA NACIONAL DE PREVENCIÓN DEL DELITO	0	1,724	1,724	1,724	1,724	1,724	1,724	0
142706	RETENCION 5 AL MILLAR APAZU	0	259,995	259,995	259,995	259,995	259,995	259,995	0
142707	RETENCION 5 AL MILLAR PROSSAPYS	0	161,871	161,871	161,871	161,871	161,871	161,871	0
142708	RETENCION 5 AL MILLAR PROGRAMAS VARIOS	0	250,061	250,061	250,061	250,061	250,061	250,061	0
142709	RETENCION 5 AL MILLAR PEO	0	245,692	245,692	245,692	245,692	245,692	245,692	0
142710	RETENCION 5 AL MILLAR EMPRESTITO BANOBRAS	0	63,996	63,996	63,996	63,996	63,996	63,996	0
142711	RETENCION 5 AL MILLAR FAM INFRAESTRUCTURA SUPERIOR	0	83,900	83,900	83,900	83,900	83,900	83,900	0
142712	RETENCION 5 AL MILLAR PROGRAMAS REGIONALES	0	314,364	314,364	314,364	314,364	314,364	314,364	0
142713	RETENCION 5 AL MILLAR PROYECTOS DE DESARROLLO REGIONAL	0	165,029	165,029	165,029	165,029	165,029	165,029	0
142714	RETENCION 5 AL MILLAR PROGRAMA DE TRATAMIENTO DE AGUAS RESIDUALES	0	125,328	125,328	125,328	125,328	125,328	125,328	0
142715	RETENCION 5 AL MILLAR VIVIENDA DIGNA	0	235,220	235,220	235,220	235,220	235,220	235,220	0
142716	RETENCION 5 AL MILLAR FAM INFRAESTRUCTURA BASICA	0	143,195	143,195	143,195	143,195	143,195	143,195	0
142717	RETENCION 5 AL MILLAR CONSERVACION Y RECONSTRUCCION DE CAMINOS Y CARRET	0	7,128,432	7,128,432	7,128,432	7,128,432	7,128,432	7,128,432	0
142718	RETENCION 5 AL MILLAR FISM	0	229	229	229	229	229	229	0
142719	RETENCION 5 AL MILLAR DEPORTE	0	29,267	29,267	29,267	29,267	29,267	29,267	0
142720	RETENCION 5 AL MILLAR SEGURO POPULAR	0	1,230	1,230	1,230	1,230	1,230	1,230	0
Total Hoja 6/7		0	9,666,732	9,666,732	9,666,732	9,666,732	9,666,732	9,666,732	0

Cofinanciación	Ejercicio del Presupuesto	Egresos Aprobado	Ampliaciones/ (Reducciones)	Egresos Modificado	Egresos Comprometido	Egresos Devengado	Egresos Ejercido	Egresos Pagado	Subejercicio
	Nombre	1	2	3	4	5	6	7	8
142721	RETENCION 5 AL MILLAR FONDO PYME PARQUE INDUSTRIAL PYME ZACATECAS	0	254,277	254,277	254,277	254,277	254,277	254,277	0
142722	RETENCION 5 AL MILLAR DEPOSITOS CONSEJO SEGURIDAD PUBLICA	0	4,273	4,273	4,273	4,273	4,273	4,273	0
142723	RETENCION 5 AL MILLAR MEDIO AMBIENTE Y RECURSOS NATURALES	0	37,240	37,240	37,240	37,240	37,240	37,240	0
142724	RETENCION 5 AL MILLAR DEPOSITOS VIVIENDA DIGNA	0	10,053	10,053	10,053	10,053	10,053	10,053	0
142725	RETENCION 5 AL MILLAR FAFEF	0	25,478	25,478	25,478	25,478	25,478	25,478	0
142726	RETENCION 5 AL MILLAR TURISMO CONVENIO DE REASIGNACION	0	5,248	5,248	5,248	5,248	5,248	5,248	0
142727	RETENCION 5 AL MILLAR APORTACION ESTATAL CON SEG PUB FASP	0	260	260	260	260	260	260	0
142728	RETENCION 5 AL MILLAR PROFISE	0	20,112	20,112	20,112	20,112	20,112	20,112	0
142729	RETENCION 5 AL MILLAR TURISMO CONVENIO DE COLABORACION EN MATERIA DE SU	0	13,042	13,042	13,042	13,042	13,042	13,042	0
142730	RETENCION 5 AL MILLAR ELAB DEL PLAN EST PARA PREV Y GEST INTEG DE LOS R	0	27,617	27,617	27,617	27,617	27,617	27,617	0
142731	RETENCION 5 AL MILLAR PROYECTO CONSTRUCCION DE BAÑOS ECOLOGICOS 2013 SE	0	36,641	36,641	36,641	36,641	36,641	36,641	0
142732	RETENCION 5 AL MILLAR PROYECTO CONSTRUCCION DE TECHO FIRME 2013 SEDESOL	0	43,253	43,253	43,253	43,253	43,253	43,253	0
Total Hoja 7/7		0	477,494	477,494	477,494	477,494	477,494	477,494	0
Suma Total		6,656,919,448	1,145,119,892	7,802,039,340	6,276,960,961	6,193,999,992	6,011,612,899	6,010,625,650	1,525,078,379



Poder Ejecutivo del Estado de Zacatecas

Secretaría de Finanzas

Avance de Gestión Financiera del 1 de Enero al 30 de Junio del Ejercicio Fiscal 2014

Estado Sobre el Ejercicio del Presupuesto por: Fuente de Financiamiento / Municipal al 30 de Junio de 2014.

Codificación	Ejercicio del Presupuesto	Egresos Aprobado	Ampliaciones/ (Reducciones)	Egresos Modificado	Egresos Comprometido	Egresos Devengado	Egresos Ejercido	Egresos Pagado	Subejercicio
	Nombre	1	2	3	4	5	6	7	8
143000	MUNICIPAL	0	61,354,684	61,354,684	1,476,133	1,476,133	1,476,133	1,476,133	59,878,551
143100	CONTRIBUCIÓN DE MEJORAS	0	61,354,684	61,354,684	1,476,133	1,476,133	1,476,133	1,476,133	59,878,551
143101	SEDESOL PROGRAMA 3X1 MUNICIPIO	0	28,177,342	28,177,342	738,067	738,067	738,067	738,067	27,439,276
143102	SEDESOL PROGRAMA 3X1 CLUB	0	28,177,342	28,177,342	738,067	738,067	738,067	738,067	27,439,276
143103	SINFRA MUNICIPAL	0	5,000,000	5,000,000	0	0	0	0	5,000,000
TOTALES		0	61,354,684	61,354,684	1,476,133	1,476,133	1,476,133	1,476,133	59,878,551



Poder Ejecutivo del Estado de Zacatecas

Secretaría de Finanzas

Avance de Gestión Financiera del 1 de Enero al 30 de Junio del Ejercicio Fiscal 2014

Estado Sobre el Ejercicio del Presupuesto por: Fuente de Financiamiento / Otros al 30 de Junio de 2014.

Codificación	Ejercicio del Presupuesto	Egresos Aprobado	Ampliaciones/ (Reducciones)	Egresos Modificado	Egresos Comprometido	Egresos Devengado	Egresos Ejercido	Egresos Pagado	Subejercicio
	Nombre	1	2	3	4	5	6	7	8
144000	OTROS	0	20,005,090	20,005,090	3,983,765	3,983,765	2,892,195	2,892,195	16,021,325
144100	RENDIMIENTOS	0	2,307,753	2,307,753	1,105,131	1,105,131	1,046,530	1,046,530	1,202,622
104119	EDUCACION PROGRAMA NACIONAL DE LECTURA	0	21,510	21,510	0	0	0	0	21,510
124114	RENDIMIENTOS TURISMO ESTATAL 2012	0	569,923	569,923	0	0	0	0	569,923
124123	RENDIMIENTOS SALUD AFASPE	0	16,602	16,602	16,602	16,602	16,602	16,602	0
134107	RENDIMIENTOS FAEB 2013	0	117,653	117,653	117,653	117,653	117,653	117,653	0
134113	EDUCACION RENDIMIENTOS PROGRAMA DE LA REFORMA CURRICULAR EN EDUCACION B	0	2,186	2,186	0	0	0	0	2,186
134114	RENDIMIENTOS EDUCACION BECAS DE APOYO A LA PRAC INT Y AL SERV SOC PARA	0	28	28	0	0	0	0	28
134115	RENDIMIENTOS EDUCACION PROGRAMA ESCUELA SIEMPRE ABIERTA	0	6,851	6,851	0	0	0	0	6,851
134116	RENDIMIENTOS EDUCACION PROG PARA EL FORT DEL SERV DE LA EDUC TELESECUND	0	5,224	5,224	0	0	0	0	5,224
134117	RENDIMIENTOS EDUCACION PROG DE FORT DE LA EDUC ESP DE LA INTEG EDUC	0	2,290	2,290	0	0	0	0	2,290
134118	RENDIMIENTOS EDUCACION PROG DE EDUC BAS PARA NIÑOS Y NIÑAS DE FAM JORNA	0	1,528	1,528	0	0	0	0	1,528
134119	RENDIMIENTOS EDUCACION PROG SIS NAC DE FORM CONT Y SUP PROF DE MAESTROS	0	1,204	1,204	0	0	0	0	1,204
134120	RENDIMIENTOS EDUCACION PROG DE CAP AL MAG PARA PREV LA VIOL EN LAS MUJE	0	198	198	0	0	0	0	198
134122	RENDIMIENTOS EDUCACION PROG BECA DE APOYO A LA EDUC DE MADRES JOV Y JO	0	3,976	3,976	0	0	0	0	3,976
134124	RENDIMIENTOS EDUCACION PROGRAMA NACIONAL DE INGLES	0	2,003	2,003	0	0	0	0	2,003
134125	RENDIMIENTOS EDUCACION PROGRAMA ESCUELA SEGURA	0	356	356	0	0	0	0	356
134135	RENDIMIENTOS FAM ASISTENCIA 2013	0	8,299	8,299	8,299	8,299	8,299	8,299	0
134136	RENDIMIENTOS SPA 2013	0	4,082	4,082	3,994	3,994	3,994	3,994	89
134137	RENDIMIENTOS IMPLEMENTACION REFORMA PROCESAL PENAL 2013	0	49,449	49,449	49,449	49,449	0	0	0
134139	RENDIMIENTOS PROGRAMA NACIONAL DE PREVENCION DEL DELITO 2013	0	197,459	197,459	197,459	197,459	197,459	197,459	0
Suma Total Hoja 1/4		0	1,010,818	1,010,818	393,456	393,456	344,007	344,007	617,362



Poder Ejecutivo del Estado de Zacatecas

Secretaría de Finanzas

Avance de Gestión Financiera del 1 de Enero al 30 de Junio del Ejercicio Fiscal 2014

Estado Sobre el Ejercicio del Presupuesto por: Fuente de Financiamiento / Otros al 30 de Junio de 2014.

Codificación	Ejercicio del Presupuesto	Egresos Aprobado	Ampliaciones/ (Reducciones)	Egresos Modificado	Egresos Comprometido	Egresos Devengado	Egresos Ejercido	Egresos Pagado	Subejercicio
	Nombre	1	2	3	4	5	6	7	8
134142	RENDIMIENTOS UP DEL SUR DE ZACATECAS 2013	0	529	529	0	0	0	0	529
134143	RENDIMIENTOS EDUCACION CEVIC INOVEC	0	1,173	1,173	0	0	0	0	1,173
134144	RENDIMIENTOS EDUCACION PEFEN	0	46,592	46,592	0	0	0	0	46,592
134149	RENDIMIENTOS PROG FORT A LA TRANSVERSALIDAD DE LA PERSPECTIVA DE GENERO	0	1,582	1,582	1,581	1,581	1,581	1,581	1
134153	RENDIMIENTOS FASSA 2013	0	794	794	794	794	794	794	0
134154	RENDIMIENTOS SEGURO POPULAR FEDERAL 2013	0	57,216	57,216	57,216	57,216	57,216	57,216	0
134155	RENDIMIENTOS GRUPOS VULNERABLES FOROSS 2013	0	17,252	17,252	17,252	17,252	17,252	17,252	0
134157	RENDIMIENTOS CARAVANAS DE LA SALUD 2013	0	12,431	12,431	12,431	12,431	12,431	12,431	0
134158	RENDIMIENTOS PROGRAMA OPORTUNIDADES 2013	0	493	493	493	493	493	493	0
134160	RENDIMIENTOS PROG SEGURO MEDICO SIGLO XXI 2013	0	969	969	969	969	969	969	0
134161	RENDIMIENTOS PROG AGUA LIMPIA FEDERAL 2013	0	7,139	7,139	7,139	7,139	7,139	7,139	0
134162	RENDIMIENTOS PROG SICALIDAD 2013	0	1,008	1,008	1,008	1,008	1,008	1,008	0
134163	RENDIMIENTOS PROG CULTURA DEL AGUA	0	8,262	8,262	8,262	8,262	8,262	8,262	0
134164	RENDIMIENTOS PROG PARA FORTALECER LA CALIDAD EN LOS SERV DE SALUD 2013	0	270,645	270,645	270,645	270,645	270,645	270,645	0
134166	RENDIMIENTOS APORTACION ESTATAL FASP 2013	0	83,097	83,097	0	0	0	0	83,097
134171	RENDIMIENTOS CONSERV Y CONST CAMINOS RURALES Y CARR ALIMENTADORAS 2013	0	289,698	289,698	289,698	289,698	289,698	289,698	0
134190	RENDIMIENTOS PROSOFT 2013	0	10,444	10,444	10,444	10,444	10,444	10,444	0
134192	RENDIMIENTOS CONADE PROGRAMAS 2013	0	9,152	9,152	9,152	9,152	0	0	0
144101	RENDIMIENTOS EDUCACION PROGRAMA PREPARATORIA ABIERTA 1	0	4,974	4,974	0	0	0	0	4,974
144102	RENDIMIENTOS EDUCACION PROGRAMA PREPARATORIA ABIERTA 2	0	54	54	0	0	0	0	54
144103	RENDIMIENTOS EDUCACION PROGRAMA APORTACION DE ESCUELAS	0	19,705	19,705	0	0	0	0	19,705
Suma Total Hoja 2/4		0	843,210	843,210	687,085	687,085	677,933	677,933	156,126

Codificación	Ejercicio del Presupuesto	Egresos Aprobado	Ampliaciones/ (Reducciones)	Egresos Modificado	Egresos Comprometido	Egresos Devengado	Egresos Ejercido	Egresos Pagado	Subejercicio
	Nombre	1	2	3	4	5	6	7	8
144123	RENDIMIENTOS EDUCACION PROG ESCUELAS DE TIEMPO COMPLETO	0	428,937	428,937	0	0	0	0	428,937
144146	RENDIMIENTOS EDUCACION TELEBACHILLERATO COMUNITARIO	0	197	197	0	0	0	0	197
144147	RENDIMIENTOS COMITES TECNICOS DE AGUAS SUBTERRANEAS COTAS 2013	0	3,791	3,791	3,791	3,791	3,791	3,791	0
144148	RENDIMIENTOS ECOLOGIA 2012	0	4,554	4,554	4,554	4,554	4,554	4,554	0
144149	RENDIMIENTOS IEMAZ CONVENIO 2012	0	16,245	16,245	16,245	16,245	16,245	16,245	0
144200	DEPÓSITOS VARIOS	0	17,651,650	17,651,650	2,878,634	2,878,634	1,845,666	1,845,666	14,773,016
144201	OFICINA DEL C GOBERNADOR CENTRO PLATERO	0	536,000	536,000	502,055	502,055	444,724	444,724	33,945
144202	DEPOSITOS TURISMO ARRENDAMIENTO PALACIO DE CONVENCIONES	0	1,078,271	1,078,271	1,007,293	1,007,293	817,981	817,981	70,978
144203	PROGRAMA ESTATAL CRUZADA CONTRA EL HAMBRE DEL ESTADOD E ZACATECAS SISTE	0	938,000	938,000	0	0	0	0	938,000
144204	CREACION DE RED ESTATAL DE PUNTOS PARA MOVER A MEXICO ZACATECAS	0	510,387	510,387	0	0	0	0	510,387
144205	PROGRAMA DE APOYO A MIPYMES SINIESTRADAS DEL ESTADO DE ZACATECAS	0	152,570	152,570	152,570	152,570	152,570	152,570	0
144206	PARQUE INDUSTRIAL PYME ZACATECAS	0	2,925,128	2,925,128	592,015	592,015	0	0	2,333,113
144207	DEPOSITOS SEZAC IDEAZ	0	143,644	143,644	119,577	119,577	71,208	71,208	24,067
144208	DEPOSITOS SEZAC BID FORTALECIMIENTO EMPRESARIAL DE LOS TALLERES ARTESAN	0	1,040,762	1,040,762	457,730	457,730	351,790	351,790	583,032
144209	EDUCACION PROGRAMA PREPARATORIA ABIERTA 1	0	241,888	241,888	47,392	47,392	7,392	7,392	194,495
144212	SEZAC DEPOSITOS FOMENTO AL AUTOEMPLEO MOVILIDAD LABORAL BECATE SUMANDO	0	10,085,000	10,085,000	0	0	0	0	10,085,000
Suma Total Hoja 3/4		0	18,105,374	18,105,374	2,903,224	2,903,224	1,870,256	1,870,256	15,202,150

Codificación	Ejercicio del Presupuesto	Egresos Aprobado	Ampliaciones/ (Reducciones)	Egresos Modificado	Egresos Comprometido	Egresos Devengado	Egresos Ejercido	Egresos Pagado	Subejercicio
	Nombre	1	2	3	4	5	6	7	8
144300	OTROS RENDIMIENTOS	0	45,687	45,687	0	0	0	0	45,687
124310	RENDIMIENTOS ESCUELA SIEMPRE ABIERTA	0	196	196	0	0	0	0	196
124311	RENDIMIENTOS ESCUELAS DE TIEMPO COMPLETO	0	1,783	1,783	0	0	0	0	1,783
124312	RENDIMIENTOS PROGRAMA DE FORTALECIMIENTO DE COMUNIDAD ESCOLAR DE APREND	0	223	223	0	0	0	0	223
124313	RENDIMIENTOS PROGRAMA EDUCACION BASICA PARA NIÑOS Y NIÑAS DE FAMILIAS J	0	14,403	14,403	0	0	0	0	14,403
124314	EDUCACION RENDIMIENTOS PROG DE ATENCION A ESCUELAS Y POBLACION EN SITUA	0	1,492	1,492	0	0	0	0	1,492
124315	EDUCACION BECA DE APOYO A LA PRACTICA INTENSIVA Y AL SERVICIO SOCIAL PA	0	13	13	0	0	0	0	13
124318	RENDIMIENTOS PROGRAMA NACIONAL DE ESCUELA SEGURA	0	1,174	1,174	0	0	0	0	1,174
124319	RENDIMIENTOS SISTEMA NACIONAL DE FORMACION CONTINUA Y SUPERACION PROFES	0	5,298	5,298	0	0	0	0	5,298
124321	RENDIMIENTOS ACTUALIZACION Y ARTICULACION CURRICULAR DE LA EDUCACION PR	0	164	164	0	0	0	0	164
124323	RENDIMIENTOS FORTALECIMIENTO A LA EDUCACION ESPECIAL Y LA INTEGRACION E	0	16,032	16,032	0	0	0	0	16,032
124339	EDUCACION CECIV INOVEC	0	402	402	0	0	0	0	402
124340	RENDIMIENTOS EDUCACION PLAN ESTATAL DE FORTALECIMIENTO EDUCACION NORMAL	0	4,507	4,507	0	0	0	0	4,507
Suma Total Hoja 4/4		0	45,687	45,687	0	0	0	0	45,687
Suma Total		0	20,005,090	20,005,090	3,983,765	3,983,765	2,892,195	2,892,195	16,021,325

Codificación	Ejercicio del Presupuesto	Egresos Aprobado	Ampliaciones/ (Reducciones)	Egresos Modificado	Egresos Comprometido	Egresos Devengado	Egresos Ejercido	Egresos Pagado	Subejercicio
	Nombre	1	2	3	4	5	6	7	8
1	OFICINA DEL GOBERNADOR	63,662,389	30,181,780	93,844,169	84,660,539	82,428,400	73,900,268	68,566,798	9,183,630
	141201 CAPITULO 1000	41,574,032	3,971,980	45,546,012	41,334,122	39,359,133	37,168,623	31,835,153	4,211,890
	141202 CAPITULO 2000 Y 3000	22,088,357	22,787,650	44,876,007	40,685,420	40,444,870	34,401,780	34,401,780	4,190,587
	141301 TRANSFERENCIAS Y SUBSIDIOS	0	2,500,000	2,500,000	2,107,958	2,091,358	1,872,216	1,872,216	392,042
	141302 BIENES MUEBLES E INMUEBLES	0	386,150	386,150	30,984	30,984	12,925	12,925	355,166
	144201 OFICINA DEL C GOBERNADOR CENTRO PLATERO	0	536,000	536,000	502,055	502,055	444,724	444,724	33,945
2	SECRETARÍA GENERAL DE GOBIERNO	177,607,301	99,701,743	277,309,044	92,412,615	84,952,436	79,869,464	72,141,169	184,896,429
	102111 FASP FEDERAL	0	276,096	276,096	0	0	0	0	276,096
	122111 FASP FEDERAL 2012	0	396,607	396,607	0	0	0	0	396,607
	132308 FONDO DE APOYO A MIGRANTES	0	1,402,227	1,402,227	165,023	0	0	0	1,237,204
	134136 RENDIMIENTOS SPA 2013	0	4,082	4,082	3,994	3,994	3,994	3,994	89
	134139 RENDIMIENTOS PROGRAMA NACIONAL DE PREVENCIÓN DEL DELITO 2013	0	197,459	197,459	197,459	197,459	197,459	197,459	0
	134166 RENDIMIENTOS APORTACION ESTATAL FASP 2013	0	83,097	83,097	0	0	0	0	83,097
	141201 CAPITULO 1000	55,481,851	4,160,517	59,642,368	55,843,246	52,996,078	50,997,481	43,269,186	3,799,122
	141202 CAPITULO 2000 Y 3000	15,149,421	13,677,504	28,826,925	23,013,468	22,742,326	20,890,070	20,890,070	5,813,457
	141301 TRANSFERENCIAS Y SUBSIDIOS	32,914,284	-29,402,057	3,512,227	1,944,703	1,754,703	1,689,203	1,689,203	1,567,524
	141302 BIENES MUEBLES E INMUEBLES	0	52,200	52,200	11,600	0	0	0	40,600
	141310 APORTACION ESTATAL CON SEG PUB	0	32,894,515	32,894,515	3,152,870	3,126,124	2,606,809	2,606,809	29,741,645
	142111 FASP	74,061,745	6,845,609	80,907,354	3,445,972	3,445,972	2,812,831	2,812,831	77,461,382
	142525 CON SEG PUB SUBSIDIO PARA POLICIA ACREDITABLE 2014	0	26,000,000	26,000,000	4,634,281	685,781	671,617	671,617	21,365,719
	142539 PROGRAMA NACIONAL DE PREVENCIÓN DEL DELITO 2014	0	43,113,887	43,113,887	0	0	0	0	43,113,887
Total Hoja 1/11		241,269,690	129,883,524	371,153,214	177,073,154	167,380,836	153,769,732	140,707,968	194,080,060



Poder Ejecutivo del Estado de Zacatecas

Secretaría de Finanzas

Avance de Gestión Financiera del 1 de Enero al 30 de Junio del Ejercicio Fiscal 2014

Estado Sobre el Ejercicio del Presupuesto por: Poder Ejecutivo / Ente Público / Fuente de Financiamiento al 30 de Junio de 2014.

Codificación	Ejercicio del Presupuesto	Egresos Aprobado	Ampliaciones/ (Reducciones)	Egresos Modificado	Egresos Comprometido	Egresos Devengado	Egresos Ejercido	Egresos Pagado	Subejercicio
	Nombre	1	2	3	4	5	6	7	8
3	SECRETARÍA DE FINANZAS	1,029,796,473	(189,092,728)	840,703,744	612,131,428	606,994,825	600,546,227	570,411,022	228,572,316
141201	CAPITULO 1000	89,081,770	37,062,379	126,144,149	113,230,793	110,224,412	106,493,583	96,294,986	12,913,356
141202	CAPITULO 2000 Y 3000	24,128,895	19,678,113	43,807,008	32,856,244	31,307,904	29,313,989	29,313,989	10,950,764
141301	TRANSFERENCIAS Y SUBSIDIOS	151,923,019	26,359,330	178,282,349	92,486,672	92,484,466	91,826,118	90,511,450	85,795,678
141302	BIENES MUEBLES E INMUEBLES	0	1,479,410	1,479,410	984,644	826,889	761,381	761,381	494,766
141304	INVERSIONES FINANCIERAS	369,847,156	(281,208,039)	88,639,117	18,621,940	18,621,940	18,621,940	0	70,017,177
141306	DEUDA PUBLICA	308,648,006	7,536,077	316,184,083	267,783,510	267,361,589	267,361,589	267,361,589	48,400,573
142112	FAFEF	86,167,627	0	86,167,627	86,167,626	86,167,626	86,167,626	86,167,626	1
4	SECRETARÍA DE ADMINISTRACIÓN	84,645,052	17,270,651	101,915,703	88,666,818	88,494,409	81,748,539	72,618,538	13,248,885
141201	CAPITULO 1000	62,972,621	2,031,536	65,004,157	63,575,827	63,546,043	59,017,712	49,887,711	1,428,330
141202	CAPITULO 2000 Y 3000	21,672,431	14,681,430	36,353,861	24,919,206	24,776,581	22,591,787	22,591,787	11,434,655
141301	TRANSFERENCIAS Y SUBSIDIOS	0	83,000	83,000	82,875	82,875	82,875	82,875	125
141302	BIENES MUEBLES E INMUEBLES	0	474,685	474,685	88,910	88,910	56,165	56,165	385,775
Total Hoja 2/11		1,114,441,525	(171,822,078)	942,619,447	700,798,246	695,489,234	682,294,766	643,029,559	241,821,201



Poder Ejecutivo del Estado de Zacatecas

Secretaría de Finanzas

Avance de Gestión Financiera del 1 de Enero al 30 de Junio del Ejercicio Fiscal 2014

Estado Sobre el Ejercicio del Presupuesto por: Poder Ejecutivo / Ente Público / Fuente de Financiamiento al 30 de Junio de 2014.

Codificación	Ejercicio del Presupuesto	Egresos Aprobado	Ampliaciones/ (Reducciones)	Egresos Modificado	Egresos Comprometido	Egresos Devengado	Egresos Ejercido	Egresos Pagado	Subejercicio
	Nombre	1	2	3	4	5	6	7	8
5	SECRETARÍA DE LA FUNCIÓN PÚBLICA	29,850,309	10,945,911	40,796,220	35,215,465	34,867,505	33,022,428	29,819,730	5,580,755
141201	CAPITULO 1000	23,758,238	440,164	24,198,402	22,317,277	22,100,969	20,599,905	17,397,207	1,881,125
141202	CAPITULO 2000 Y 3000	4,092,071	(59,818)	4,032,253	2,690,729	2,572,793	2,278,297	2,278,297	1,341,524
141301	TRANSFERENCIAS Y SUBSIDIOS	2,000,000	285,629	2,285,629	0	0	0	0	2,285,629
141302	BIENES MUEBLES E INMUEBLES	0	135,711	135,711	63,234	49,518	0	0	72,477
142701	RETENCION 5 AL MILLAR FASP	0	68,398	68,398	68,398	68,398	68,398	68,398	0
142702	RETENCION 5 AL MILLAR FONREGION	0	247,220	247,220	247,220	247,220	247,220	247,220	0
142703	RETENCION 5 AL MILLAR PROGRAMAS REGIONALES B	0	42,569	42,569	42,569	42,569	42,569	42,569	0
142704	RETENCION 5 AL MILLAR FISE	0	99,012	99,012	99,012	99,012	99,012	99,012	0
142705	RETENCION 5 AL MILLAR PROGRAMA NACIONAL DE PREVENCIÓN DEL DELITO	0	1,724	1,724	1,724	1,724	1,724	1,724	0
142706	RETENCION 5 AL MILLAR APAZU	0	259,995	259,995	259,995	259,995	259,995	259,995	0
142707	RETENCION 5 AL MILLAR PROSSAPYS	0	161,871	161,871	161,871	161,871	161,871	161,871	0
142708	RETENCION 5 AL MILLAR PROGRAMAS VARIOS	0	250,061	250,061	250,061	250,061	250,061	250,061	0
142709	RETENCION 5 AL MILLAR PEO	0	245,692	245,692	245,692	245,692	245,692	245,692	0
142710	RETENCION 5 AL MILLAR EMPRESTITO BANOBRAS	0	63,996	63,996	63,996	63,996	63,996	63,996	0
142711	RETENCION 5 AL MILLAR FAM INFRAESTRUCTURA SUPERIOR	0	83,900	83,900	83,900	83,900	83,900	83,900	0
142712	RETENCION 5 AL MILLAR PROGRAMAS REGIONALES	0	314,364	314,364	314,364	314,364	314,364	314,364	0
142713	RETENCION 5 AL MILLAR PROYECTOS DE DESARROLLO REGIONAL	0	165,029	165,029	165,029	165,029	165,029	165,029	0
142714	RETENCION 5 AL MILLAR PROGRAMA DE TRATAMIENTO DE AGUAS RESIDUALES	0	125,328	125,328	125,328	125,328	125,328	125,328	0
142715	RETENCION 5 AL MILLAR VIVIENDA DIGNA	0	235,220	235,220	235,220	235,220	235,220	235,220	0
142716	RETENCION 5 AL MILLAR FAM INFRAESTRUCTURA BASICA	0	143,195	143,195	143,195	143,195	143,195	143,195	0
142717	RETENCION 5 AL MILLAR CONSERVACION Y RECONSTRUCCION DE CAMINOS Y CARRET	0	7,128,432	7,128,432	7,128,432	7,128,432	7,128,432	7,128,432	0
Total Hoja 3/11		29,850,309	10,437,691	40,288,000	34,707,245	34,359,285	32,514,207	29,311,509	5,580,755



Poder Ejecutivo del Estado de Zacatecas

Secretaría de Finanzas

Avance de Gestión Financiera del 1 de Enero al 30 de Junio del Ejercicio Fiscal 2014

Estado Sobre el Ejercicio del Presupuesto por: Poder Ejecutivo / Ente Público / Fuente de Financiamiento al 30 de Junio de 2014.

Codificación	Ejercicio del Presupuesto	Egresos Aprobado	Ampliaciones/ (Reducciones)	Egresos Modificado	Egresos Comprometido	Egresos Devengado	Egresos Ejercido	Egresos Pagado	Subejercicio
	Nombre	1	2	3	4	5	6	7	8
142718	RETENCION 5 AL MILLAR FISM	0	229	229	229	229	229	229	0
142719	RETENCION 5 AL MILLAR DEPORTE	0	29,267	29,267	29,267	29,267	29,267	29,267	0
142720	RETENCION 5 AL MILLAR SEGURO POPULAR	0	1,230	1,230	1,230	1,230	1,230	1,230	0
142721	RETENCION 5 AL MILLAR FONDO PYME PARQUE INDUSTRIAL PYME ZACATECAS	0	254,277	254,277	254,277	254,277	254,277	254,277	0
142722	RETENCION 5 AL MILLAR DEPOSITOS CONSEJO SEGURIDAD PUBLICA	0	4,273	4,273	4,273	4,273	4,273	4,273	0
142723	RETENCION 5 AL MILLAR MEDIO AMBIENTE Y RECURSOS NATURALES	0	37,240	37,240	37,240	37,240	37,240	37,240	0
142724	RETENCION 5 AL MILLAR DEPOSITOS VIVIENDA DIGNA	0	10,053	10,053	10,053	10,053	10,053	10,053	0
142725	RETENCION 5 AL MILLAR FAFEF	0	25,478	25,478	25,478	25,478	25,478	25,478	0
142726	RETENCION 5 AL MILLAR TURISMO CONVENIO DE REASIGNACION	0	5,248	5,248	5,248	5,248	5,248	5,248	0
142727	RETENCION 5 AL MILLAR APORTACION ESTATAL CON SEG PUB FASP	0	260	260	260	260	260	260	0
142728	RETENCION 5 AL MILLAR PROFISE	0	20,112	20,112	20,112	20,112	20,112	20,112	0
142729	RETENCION 5 AL MILLAR TURISMO CONVENIO DE COLABORACION EN MATERIA DE SU	0	13,042	13,042	13,042	13,042	13,042	13,042	0
142730	RETENCION 5 AL MILLAR ELAB DEL PLAN EST PARA PREV Y GEST INTEG DE LOS R	0	27,617	27,617	27,617	27,617	27,617	27,617	0
142731	RETENCION 5 AL MILLAR PROYECTO CONSTRUCCION DE BAÑOS ECOLOGICOS 2013 SE	0	36,641	36,641	36,641	36,641	36,641	36,641	0
142732	RETENCION 5 AL MILLAR PROYECTO CONSTRUCCION DE TECHO FIRME 2013 SEDESOL	0	43,253	43,253	43,253	43,253	43,253	43,253	0
Total Hoja 4/11		0	508,220	508,220	508,220	508,220	508,220	508,220	0

Codificación	Ejercicio del Presupuesto	Egresos Aprobado	Ampliaciones/ (Reducciones)	Egresos Modificado	Egresos Comprometido	Egresos Devengado	Egresos Ejercido	Egresos Pagado	Subejercicio
	Nombre	1	2	3	4	5	6	7	8
6	SECRETARÍA DE ECONOMIA	74,245,326	19,109,419	93,354,745	51,329,500	51,217,179	47,596,329	43,621,687	42,025,245
134190	RENDIMIENTOS PROSOFT 2013	0	10,444	10,444	10,444	10,444	10,444	10,444	0
141201	CAPITULO 1000	23,022,821	1,589,544	24,612,365	23,402,359	23,401,910	21,787,644	17,813,002	1,210,005
141202	CAPITULO 2000 Y 3000	12,935,198	1,108,940	14,044,138	8,451,203	8,339,332	7,234,111	7,234,111	5,592,935
141301	TRANSFERENCIAS Y SUBSIDIOS	14,787,305	4,381,108	19,168,413	17,859,601	17,859,601	17,704,562	17,704,562	1,308,812
141302	BIENES MUEBLES E INMUEBLES	0	623,892	623,892	284,000	284,000	284,000	284,000	339,892
141303	PROGRAMA ESTATAL DE OBRA	23,500,002	(4,400,000)	19,100,002	0	0	0	0	19,100,002
144203	PROGRAMA ESTATAL CRUZADA CONTRA EL HAMBRE DEL ESTADOD E ZACATECAS SISTE	0	938,000	938,000	0	0	0	0	938,000
144204	CREACION DE RED ESTATAL DE PUNTOS PARA MOVER A MEXICO ZACATECAS	0	510,387	510,387	0	0	0	0	510,387
144205	PROGRAMA DE APOYO A MIPYMES SINIESTRADAS DEL ESTADO DE ZACATECAS	0	152,570	152,570	152,570	152,570	152,570	152,570	0
144206	PARQUE INDUSTRIAL PYME ZACATECAS	0	2,925,128	2,925,128	592,015	592,015	0	0	2,333,113
144207	DEPOSITOS SEZAC IDEAZ	0	143,644	143,644	119,577	119,577	71,208	71,208	24,067
144208	DEPOSITOS SEZAC BID FORTALECIMIENTO EMPRESARIAL DE LOS TALLERES ARTESAN	0	1,040,762	1,040,762	457,730	457,730	351,790	351,790	583,032
144212	SEZAC DEPOSITOS FOMENTO AL AUTOEMPLOO MOVILIDAD LABORAL BECATE SUMANDO	0	10,085,000	10,085,000	0	0	0	0	10,085,000
7	SECRETARÍA DEL CAMPO	185,951,065	138,521,934	324,472,999	225,617,199	225,403,404	214,309,952	210,332,526	98,855,800
122052	SEDAGRO PACC 2012	0	928,894	928,894	928,894	928,894	928,894	928,894	0
132571	SEGURO AGROPECUARIO CATASTROFICO EN ADHESION 2013	0	9,641,424	9,641,424	4,321,590	4,321,590	4,321,590	4,321,590	5,319,834
141201	CAPITULO 1000	30,820,832	1,400,237	32,221,069	29,579,329	29,579,329	27,220,341	23,242,915	2,641,740
141202	CAPITULO 2000 Y 3000	4,738,043	2,250,042	6,988,085	5,876,038	5,797,807	3,311,316	3,311,316	1,112,047
141301	TRANSFERENCIAS Y SUBSIDIOS	150,392,190	520,000	150,912,190	64,956,551	64,820,986	58,573,013	58,573,013	85,955,639
142530	PROGRAMA ANUAL DE PRODUCCION DE PLANTA SECAMPO 2014	0	587,760	587,760	0	0	0	0	587,760
142536	SEGURO PECUARIO CATASTROFICO 2014	0	16,488,534	16,488,534	16,055,048	16,055,048	16,055,048	16,055,048	433,486
142538	SEGURO AGRICOLA CATASTROFICO 2014	0	106,705,043	106,705,043	103,899,750	103,899,750	103,899,750	103,899,750	2,805,293
Total Hoja 5/11		260,196,391	157,631,353	417,827,744	276,946,699	276,620,583	261,906,281	253,954,214	140,881,045

Codificación	Ejercicio del Presupuesto	Egresos Aprobado	Ampliaciones/ (Reducciones)	Egresos Modificado	Egresos Comprometido	Egresos Devengado	Egresos Ejercido	Egresos Pagado	Subejercicio
	Nombre	1	2	3	4	5	6	7	8
8	SECRETARÍA DEL AGUA Y MEDIO AMBIENTE	98,261,445	3,352,237	101,613,682	21,640,228	21,588,278	19,432,314	17,457,367	79,973,455
	141201 CAPITULO 1000	14,652,661	274,403	14,927,064	14,343,146	14,323,650	13,337,169	11,362,222	583,918
	141202 CAPITULO 2000 Y 3000	3,585,351	2,853,245	6,438,596	4,999,736	4,967,283	4,144,397	4,144,397	1,438,859
	141301 TRANSFERENCIAS Y SUBSIDIOS	9,530,477	(500,000)	9,030,477	2,272,755	2,272,755	1,926,158	1,926,158	6,757,722
	142103 FISE	3,422,100	0	3,422,100	0	0	0	0	3,422,100
	142301 FONREGION	26,152,847	0	26,152,847	0	0	0	0	26,152,847
	142502 APAZU	9,669,290	0	9,669,290	0	0	0	0	9,669,290
	142503 PROSSAPYS	13,688,400	0	13,688,400	0	0	0	0	13,688,400
	142505 MEDIO AMBIENTE Y RECURSOS NATURALES	17,560,319	0	17,560,319	0	0	0	0	17,560,319
	142542 COMITES TECNICOS DE AGUAS SUBTERRANEAS COTAS 2014	0	700,000	700,000	0	0	0	0	700,000
	144147 RENDIMIENTOS COMITES TECNICOS DE AGUAS SUBTERRANEAS COTAS 2013	0	3,791	3,791	3,791	3,791	3,791	3,791	0
	144148 RENDIMIENTOS ECOLOGIA 2012	0	4,554	4,554	4,554	4,554	4,554	4,554	0
	144149 RENDIMIENTOS IEMAZ CONVENIO 2012	0	16,245	16,245	16,245	16,245	16,245	16,245	0
9	SECRETARÍA DE INFRAESTRUCTURA	1,020,020,350	62,001,886	1,082,022,236	153,531,449	115,923,967	110,086,494	97,562,845	928,490,787
	124114 RENDIMIENTOS TURISMO ESTATAL 2012	0	569,923	569,923	0	0	0	0	569,923
	134171 RENDIMIENTOS CONSERV Y CONST CAMINOS RURALES Y CARR ALIMENTADORAS 2013	0	289,698	289,698	289,698	289,698	289,698	289,698	0
	141201 CAPITULO 1000	96,833,964	5,049,846	101,883,810	89,689,836	88,097,641	84,180,115	71,656,466	12,193,974
	141202 CAPITULO 2000 Y 3000	16,850,078	1,284,670	18,134,748	11,366,262	10,803,379	8,883,432	8,883,432	6,768,487
	141302 BIENES MUEBLES E INMUEBLES	0	248,024	248,024	0	0	0	0	248,024
	141303 PROGRAMA ESTATAL DE OBRA	25,748,732	32,177,318	57,926,050	377,000	0	0	0	57,549,050
	141313 PROFISE 2014	101,508,527	0	101,508,527	0	0	0	0	101,508,527
	142103 FISE	43,885,404	(11,048,766)	32,836,638	0	0	0	0	32,836,638
	Total Hoja 6/11	383,088,150	31,922,951	415,011,101	123,363,024	120,778,996	112,785,558	98,286,963	291,648,077



Poder Ejecutivo del Estado de Zacatecas

Secretaría de Finanzas

Avance de Gestión Financiera del 1 de Enero al 30 de Junio del Ejercicio Fiscal 2014

Estado Sobre el Ejercicio del Presupuesto por: Poder Ejecutivo / Ente Público / Fuente de Financiamiento al 30 de Junio de 2014.

Codificación	Ejercicio del Presupuesto	Egresos Aprobado	Ampliaciones/ (Reducciones)	Egresos Modificado	Egresos Comprometido	Egresos Devengado	Egresos Ejercido	Egresos Pagado	Subejercicio	
	Nombre	1	2	3	4	5	6	7	8	
	142107	FAM INFRAESTRUCTURA BASICA	52,247,816	9,683,899	61,931,715	0	0	0	61,931,715	
	142108	FAM INFRAESTRUCTURA SUPERIOR	17,386,675	14,914,874	32,301,549	0	0	0	32,301,549	
	142301	FONREGION	105,705,655	0	105,705,655	0	0	0	105,705,655	
	142302	FONDO METROPOLITANO	21,638,672	0	21,638,672	0	0	0	21,638,672	
	142309	CONTINGENCIAS ECONOMICAS 2014 PARA INVERSION	0	2,400,000	2,400,000	0	0	0	2,400,000	
	142310	PROYECTOS DE DESARROLLO REGIONAL 2014	343,643,814	(100,000,000)	243,643,814	0	0	0	243,643,814	
	142502	APAIZU	72,490,520	0	72,490,520	0	0	0	72,490,520	
	142503	PROSSAPYS	66,080,493	0	66,080,493	0	0	0	66,080,493	
	142504	PROGRAMA DE TRATAMIENTO DE AGUAS RESIDUALES	56,000,000	21,466,422	77,466,422	0	0	0	77,466,422	
	142507	DEPORTE	0	45,454,499	45,454,499	17,332,650	16,733,250	16,733,250	28,121,850	
	142517	GRAN PARQUE CENTENARIO TOMA DE ZACATECAS CONAFOR 2014	0	34,511,478	34,511,478	34,476,003	0	0	35,475	
	143103	SINFRA MUNICIPAL	0	5,000,000	5,000,000	0	0	0	5,000,000	
10		SECRETARIA DE TURISMO	69,859,286	54,088,636	123,947,922	32,729,417	32,124,109	27,341,422	91,218,505	
	141201	CAPITULO 1000	12,252,608	626,386	12,878,994	12,624,470	12,608,855	11,555,083	254,524	
	141202	CAPITULO 2000 Y 3000	3,356,678	11,133,979	14,490,657	12,339,741	12,306,848	9,453,394	2,150,916	
	141301	TRANSFERENCIAS Y SUBSIDIOS	25,000,000	(273,528)	24,726,472	6,484,385	5,927,585	5,241,436	18,242,087	
	141302	BIENES MUEBLES E INMUEBLES	0	273,528	273,528	273,528	273,528	273,528	0	
	141303	PROGRAMA ESTATAL DE OBRA	29,250,000	(29,250,000)	0	0	0	0	0	
	141315	TURISMO APORTACION ESTATAL CONVENIO 2014	0	29,250,000	29,250,000	0	0	0	29,250,000	
	142521	TURISMO CONV DE COORD PARA EL OTORGAMIENTO DE UN SUBSIDIO FEDERAL 2014	0	41,250,000	41,250,000	0	0	0	41,250,000	
	144202	DEPOSITOS TURISMO ARRENDAMIENTO PALACIO DE CONVENCIONES	0	1,078,271	1,078,271	1,007,293	1,007,293	817,981	70,978	
	Total Hoja 7/11		805,052,931	87,519,808	892,572,739	84,538,070	48,857,358	44,074,672	42,288,166	808,034,669



Poder Ejecutivo del Estado de Zacatecas

Secretaría de Finanzas

Avance de Gestión Financiera del 1 de Enero al 30 de Junio del Ejercicio Fiscal 2014

Estado Sobre el Ejercicio del Presupuesto por: Poder Ejecutivo / Ente Público / Fuente de Financiamiento al 30 de Junio de 2014.

Codificación	Ejercicio del Presupuesto	Egresos Aprobado	Ampliaciones/ (Reducciones)	Egresos Modificado	Egresos Comprometido	Egresos Devengado	Egresos Ejercido	Egresos Pagado	Subejercicio
	Nombre	1	2	3	4	5	6	7	8
11	SECRETARÍA DE EDUCACIÓN	3,752,067,099	278,492,260	4,030,559,359	3,573,497,298	3,503,859,877	3,386,628,987	3,386,485,978	457,062,061
104119	EDUCACION PROGRAMA NACIONAL DE LECTURA	0	21,510	21,510	0	0	0	0	21,510
124310	RENDIMIENTOS ESCUELA SIEMPRE ABIERTA	0	196	196	0	0	0	0	196
124311	RENDIMIENTOS ESCUELAS DE TIEMPO COMPLETO	0	1,783	1,783	0	0	0	0	1,783
124312	RENDIMIENTOS PROGRAMA DE FORTALECIMIENTO DE COMUNIDAD ESCOLAR DE APREND	0	223	223	0	0	0	0	223
124313	RENDIMIENTOS PROGRAMA EDUCACION BASICA PARA NIÑOS Y NIÑAS DE FAMILIAS J	0	14,403	14,403	0	0	0	0	14,403
124314	EDUCACION RENDIMIENTOS PROG DE ATENCION A ESCUELAS Y POBLACION EN SITUA	0	1,492	1,492	0	0	0	0	1,492
124315	EDUCACION BECA DE APOYO A LA PRACTICA INTENSIVA Y AL SERVICIO SOCIAL PA	0	13	13	0	0	0	0	13
124318	RENDIMIENTOS PROGRAMA NACIONAL DE ESCUELA SEGURA	0	1,174	1,174	0	0	0	0	1,174
124319	RENDIMIENTOS SISTEMA NACIONAL DE FORMACION CONTINUA Y SUPERACION PROFES	0	5,298	5,298	0	0	0	0	5,298
124321	RENDIMIENTOS ACTUALIZACION Y ARTICULACION CURRICULAR DE LA EDUCACION PR	0	164	164	0	0	0	0	164
124323	RENDIMIENTOS FORTALECIMIENTO A LA EDUCACION ESPECIAL Y LA INTEGRACION E	0	16,032	16,032	0	0	0	0	16,032
124339	EDUCACION CEEV INOVEC	0	402	402	0	0	0	0	402
124340	RENDIMIENTOS EDUCACION PLAN ESTATAL DE FORTALECIMIENTO EDUCACION NORMAL	0	4,507	4,507	0	0	0	0	4,507
132101	FAEB	0	13,964,078	13,964,078	0	0	0	0	13,964,078
132527	EDUCACION BECA DE APOYO A LA PRAC INT Y AL SERV SOC PARA ESTUDIANTES D	0	11,963	11,963	0	0	0	0	11,963
134107	RENDIMIENTOS FAEB 2013	0	117,653	117,653	117,653	117,653	117,653	117,653	0
134113	EDUCACION RENDIMIENTOS PROGRAMA DE LA REFORMA CURRICULAR EN EDUCACION B	0	2,186	2,186	0	0	0	0	2,186
134114	RENDIMIENTOS EDUCACION BECAS DE APOYO A LA PRAC INT Y AL SERV SOC PARA	0	28	28	0	0	0	0	28
134115	RENDIMIENTOS EDUCACION PROGRAMA ESCUELA SIEMPRE ABIERTA	0	6,851	6,851	0	0	0	0	6,851
134116	RENDIMIENTOS EDUCACION PROG PARA EL FORT DEL SERV DE LA EDUC TELESECUND	0	5,224	5,224	0	0	0	0	5,224
134117	RENDIMIENTOS EDUCACION PROG DE FORT DE LA EDUC ESP DE LA INTEG EDUC	0	2,290	2,290	0	0	0	0	2,290
Total Hoja 8/11		0	14,177,469	14,177,469	117,653	117,653	117,653	117,653	14,059,815



Poder Ejecutivo del Estado de Zacatecas
Secretaría de Finanzas

Avance de Gestión Financiera del 1 de Enero al 30 de Junio del Ejercicio Fiscal 2014

Estado Sobre el Ejercicio del Presupuesto por: Poder Ejecutivo / Ente Público / Fuente de Financiamiento al 30 de Junio de 2014.

Codificación	Ejercicio del Presupuesto	Egresos Aprobado	Ampliaciones/ (Reducciones)	Egresos Modificado	Egresos Comprometido	Egresos Devengado	Egresos Ejercido	Egresos Pagado	Subejercicio
	Nombre	1	2	3	4	5	6	7	8
134118	RENDIMIENTOS EDUCACION PROG DE EDUC BAS PARA NIÑOS Y NIÑAS DE FAM JORNA	0	1,528	1,528	0	0	0	0	1,528
134119	RENDIMIENTOS EDUCACION PROG SIS NAC DE FORM CONT Y SUP PROF DE MAESTROS	0	1,204	1,204	0	0	0	0	1,204
134120	RENDIMIENTOS EDUCACION PROG DE CAP AL MAG PARA PREV LA VIOL EN LAS MUJE	0	198	198	0	0	0	0	198
134122	RENDIMIENTOS EDUCACION PROG BECA DE APOYO A LA EDUC DE MADRES JOV Y JO	0	3,976	3,976	0	0	0	0	3,976
134124	RENDIMIENTOS EDUCACION PROGRAMA NACIONAL DE INGLES	0	2,003	2,003	0	0	0	0	2,003
134125	RENDIMIENTOS EDUCACION PROGRAMA ESCUELA SEGURA	0	356	356	0	0	0	0	356
134142	RENDIMIENTOS UP DEL SUR DE ZACATECAS 2013	0	529	529	0	0	0	0	529
134143	RENDIMIENTOS EDUCACION CEVIC INOVEC	0	1,173	1,173	0	0	0	0	1,173
134144	RENDIMIENTOS EDUCACION PEFEN	0	46,592	46,592	0	0	0	0	46,592
134209	EDUCACION PREPARATORIA ABIERTA 1	0	0	0	0	0	0	0	0
141309	EDUCACION ESTATAL	255,473,458	21,867,112	277,340,570	267,083,158	238,464,559	218,368,762	218,278,927	10,257,412
141311	PROGRAMA 3 X 1	0	0	0	0	0	0	0	0
141314	EMPRESTITO EDUCACION	520,508,845	(2,300,000)	518,208,845	434,050,990	433,034,519	366,865,488	366,842,503	84,157,855
142101	FAEB	2,901,805,440	0	2,901,805,440	2,694,886,935	2,655,161,477	2,625,991,163	2,625,991,163	206,918,505
142112	FAFEF	74,279,356	0	74,279,356	74,279,356	74,278,398	74,278,398	74,278,398	0
142519	EDUCACION PROGRAMA TELEBACHILLERATO COMUNITARIO 2014	0	1,237,296	1,237,296	824,494	824,494	824,494	794,304	412,802
142520	EDUCACION PROGRAMA ESCUELAS DE TIEMPO COMPLETO	0	117,413,050	117,413,050	87,098,916	86,822,981	85,067,234	85,067,234	30,314,134
142540	EDUCACION ESTIMULOS A LA CALIDAD	0	15,344,021	15,344,021	15,108,404	15,108,404	15,108,404	15,108,404	235,617
142543	APOYO PARA SOLVENTAR GASTOS INHERENTES EN EDUCACION	0	110,000,000	110,000,000	0	0	0	0	110,000,000
144101	RENDIMIENTOS EDUCACION PROGRAMA PREPARATORIA ABIERTA 1	0	4,974	4,974	0	0	0	0	4,974
144102	RENDIMIENTOS EDUCACION PROGRAMA PREPARATORIA ABIERTA 2	0	54	54	0	0	0	0	54
144103	RENDIMIENTOS EDUCACION PROGRAMA APORTACION DE ESCUELAS	0	19,705	19,705	0	0	0	0	19,705
144123	RENDIMIENTOS EDUCACION PROG ESCUELAS DE TIEMPO COMPLETO	0	428,937	428,937	0	0	0	0	428,937
144146	RENDIMIENTOS EDUCACION TELEBACHILLERATO COMUNITARIO	0	197	197	0	0	0	0	197
144209	EDUCACION PROGRAMA PREPARATORIA ABIERTA 1	0	241,888	241,888	47,392	47,392	7,392	7,392	194,495
Total Hoja 9/11		3,752,067,099	264,314,792	4,016,381,891	3,573,379,645	3,503,742,223	3,386,511,334	3,386,368,325	443,002,246

Codificación	Ejercicio del Presupuesto	Egresos Aprobado	Ampliaciones/ (Reducciones)	Egresos Modificado	Egresos Comprometido	Egresos Devengado	Egresos Ejercido	Egresos Pagado	Subejercicio
	Nombre	1	2	3	4	5	6	7	8
12	SECRETARÍA DE DESARROLLO SOCIAL	216,695,282	66,072,734	282,768,016	56,229,846	49,846,131	45,497,792	41,593,770	226,538,170
	141201 CAPITULO 1000	29,891,737	1,846,337	31,738,074	29,213,480	27,761,728	26,839,800	22,935,779	2,524,594
	141202 CAPITULO 2000 Y 3000	9,505,218	2,011,213	11,516,431	7,741,418	7,629,167	6,717,546	6,717,546	3,775,012
	141301 TRANSFERENCIAS Y SUBSIDIOS	133,298,327	0	133,298,327	14,734,547	11,362,757	9,573,310	9,573,310	118,563,780
	141302 BIENES MUEBLES E INMUEBLES	0	60,500	60,500	0	0	0	0	60,500
	141311 PROGRAMA 3 X 1	32,000,000	(6,200,000)	25,800,000	3,064,267	1,616,345	891,003	891,003	22,735,733
	142103 FISE	12,000,000	12,000,000	24,000,000	0	0	0	0	24,000,000
	143101 SEDESOL PROGRAMA 3X1 MUNICIPIO	0	28,177,342	28,177,342	738,067	738,067	738,067	738,067	27,439,276
	143102 SEDESOL PROGRAMA 3X1 CLUB	0	28,177,342	28,177,342	738,067	738,067	738,067	738,067	27,439,276
13	SECRETARÍA DE LA MUJER	13,303,828	10,245,913	23,549,741	11,078,088	11,017,177	9,892,852	8,702,651	12,471,654
	134149 RENDIMIENTOS PROG FORT A LA TRANSVERSALIDAD DE LA PERSPECTIVA DE GENERO	0	1,582	1,582	1,581	1,581	1,581	1,581	1
	141201 CAPITULO 1000	8,500,867	185,896	8,686,763	8,250,429	8,250,429	7,636,767	6,446,566	436,334
	141202 CAPITULO 2000 Y 3000	989,961	1,393,000	2,382,961	2,290,572	2,235,273	1,744,880	1,744,880	92,389
	141301 TRANSFERENCIAS Y SUBSIDIOS	3,813,000	(1)	3,812,999	535,505	529,893	509,624	509,624	3,277,494
	142531 PAIMEF 2014	0	8,665,436	8,665,436	0	0	0	0	8,665,436
14	SECRETARÍA DE SEGURIDAD PÚBLICA	275,747,085	14,974,062	290,721,147	274,862,916	262,690,118	243,983,881	214,429,188	15,858,231
	141201 CAPITULO 1000	211,853,665	3,396,923	215,250,588	207,934,009	196,920,603	192,337,341	162,782,649	7,316,579
	141202 CAPITULO 2000 Y 3000	63,893,420	9,838,108	73,731,528	66,414,454	65,765,413	51,646,540	51,646,540	7,317,074
	141301 TRANSFERENCIAS Y SUBSIDIOS	0	1,186,800	1,186,800	510,351	0	0	0	676,449
	141306 DEUDA PUBLICA	0	465	465	465	465	0	0	0
	142529 IMPLEMENTACION DE LA REFORMA DEL SISTEMA DE JUSTICIA PENAL 2014	0	551,766	551,766	3,638	3,638	0	0	548,129
Total Hoja 10/11		505,746,195	91,292,709	597,038,904	342,170,850	323,553,426	299,374,525	264,725,609	254,868,054

Codificación	Ejercicio del Presupuesto	Egresos Aprobado	Ampliaciones/ (Reducciones)	Egresos Modificado	Egresos Comprometido	Egresos Devengado	Egresos Ejercido	Egresos Pagado	Subejercicio
	Nombre	1	2	3	4	5	6	7	8
15	COORDINACIÓN GENERAL JURÍDICA	30,552,065	2,284,282	32,836,347	24,480,943	24,422,998	22,255,865	19,230,632	8,355,405
134137	RENDIMIENTOS IMPLEMENTACION REFORMA PROCESAL PENAL 2013	0	22,310	22,310	22,310	22,310	0	0	0
141201	CAPITULO 1000	25,008,047	868,589	25,876,636	22,185,571	22,184,943	20,370,858	17,345,624	3,691,065
141202	CAPITULO 2000 Y 3000	2,544,018	568,523	3,112,541	2,269,116	2,211,799	1,885,008	1,885,008	843,425
141301	TRANSFERENCIAS Y SUBSIDIOS	3,000,000	(351,139)	2,648,861	0	0	0	0	2,648,861
141302	BIENES MUEBLES E INMUEBLES	0	351,139	351,139	0	0	0	0	351,139
142529	IMPLEMENTACION DE LA REFORMA DEL SISTEMA DE JUSTICIA PENAL 2014	0	824,860	824,860	3,945	3,945	0	0	820,915
16	PROCURADURÍA GENERAL DE JUSTICIA DEL ESTADO	180,375,967	17,510,479	197,886,446	169,886,934	162,224,549	151,487,281	130,857,129	27,999,512
132526	IMPLEMENTACION DE LA REFORMA PROCESAL PENAL 2013	0	210,230	210,230	210,230	210,230	210,230	210,230	0
134137	RENDIMIENTOS IMPLEMENTACION REFORMA PROCESAL PENAL 2013	0	27,139	27,139	27,139	27,139	0	0	0
141201	CAPITULO 1000	148,170,828	2,102,064	150,272,892	140,989,895	133,595,546	130,105,502	109,475,350	9,282,996
141202	CAPITULO 2000 Y 3000	32,205,139	3,302,986	35,508,125	28,474,358	28,209,238	21,103,628	21,103,628	7,033,768
141301	TRANSFERENCIAS Y SUBSIDIOS	0	2,989	2,989	2,989	72	72	72	0
141302	BIENES MUEBLES E INMUEBLES	0	283,779	283,779	182,323	182,323	67,848	67,848	101,457
142529	IMPLEMENTACION DE LA REFORMA DEL SISTEMA DE JUSTICIA PENAL 2014	0	11,581,291	11,581,291	0	0	0	0	11,581,291
Total Hoja 11/11		210,928,032	19,794,762	230,722,794	194,367,877	186,647,547	173,743,146	150,087,761	36,354,917
TOTALES		7,302,640,322	635,661,200	7,938,301,522	5,507,970,682	5,358,055,362	5,147,600,094	5,009,385,947	2,430,330,839

	Codificación	Ejercicio del Presupuesto	Egresos Aprobado	Ampliaciones/ (Reducciones)	Egresos Modificado	Egresos Comprometido	Egresos Devengado	Egresos Ejercido	Egresos Pagado	Subejercicio
		Nombre	1	2	3	4	5	6	7	8
21		PODER LEGISLATIVO	191,806,638	2,880,624	194,687,262	194,687,262	194,687,262	194,687,262	194,687,262	0
	141101	PODER LEGISLATIVO	191,806,638	0	191,806,638	191,806,638	191,806,638	191,806,638	191,806,638	0
	142515	PROFIS	0	2,880,624	2,880,624	2,880,624	2,880,624	2,880,624	2,880,624	0
31		PODER JUDICIAL	177,713,976	7,967,223	185,681,199	185,681,199	185,681,199	185,681,199	185,681,199	0
	141102	PODER JUDICIAL	177,713,976	0	177,713,976	177,713,976	177,713,976	177,713,976	177,713,976	0
	142529	IMPLEMENTACION DE LA REFORMA DEL SISTEMA DE JUSTICIA PENAL 2014	0	7,967,223	7,967,223	7,967,223	7,967,223	7,967,223	7,967,223	0
		ÓRGANOS AUTÓNOMOS	858,673,084	1,330,708	860,003,792	850,672,316	850,672,316	850,672,316	850,672,316	9,331,476
41		COMISIÓN ESTATAL DE DERECHOS HUMANOS	13,674,320	0	13,674,320	13,674,320	13,674,320	13,674,320	13,674,320	0
	141103	AUTONOMOS	13,674,320	0	13,674,320	13,674,320	13,674,320	13,674,320	13,674,320	0
		COMISIÓN ESTATAL PARA EL ACCESO A LA INFORMACIÓN PÚBLICA	4,967,952	1,330,708	6,298,660	5,451,330	5,451,330	5,451,330	5,451,330	847,330
42		COMISIÓN ESTATAL PARA EL ACCESO A LA INFORMACIÓN PÚBLICA	4,967,952	1,330,708	6,298,660	5,451,330	5,451,330	5,451,330	5,451,330	847,330
	141103	AUTONOMOS	4,967,952	1,330,708	6,298,660	5,451,330	5,451,330	5,451,330	5,451,330	847,330
		INSTITUTO ELECTORAL DEL ESTADO DE ZACATECAS	94,662,159	0	94,662,159	94,662,159	94,662,159	94,662,159	94,662,159	0
43		INSTITUTO ELECTORAL DEL ESTADO DE ZACATECAS	94,662,159	0	94,662,159	94,662,159	94,662,159	94,662,159	94,662,159	0
	141103	AUTONOMOS	94,662,159	0	94,662,159	94,662,159	94,662,159	94,662,159	94,662,159	0
		UNIVERSIDAD AUTÓNOMA DE ZACATECAS	743,140,878	0	743,140,878	734,659,690	734,659,690	734,659,690	734,659,690	8,481,188
44		UNIVERSIDAD AUTÓNOMA DE ZACATECAS	743,140,878	0	743,140,878	734,659,690	734,659,690	734,659,690	734,659,690	8,481,188
	141103	AUTONOMOS	97,588,878	0	97,588,878	97,588,878	97,588,878	97,588,878	97,588,878	0
	142401	UAZ	635,552,000	0	635,552,000	635,552,000	635,552,000	635,552,000	635,552,000	0
	142516	APOYO FINANCIERO UAZ	10,000,000	0	10,000,000	1,518,812	1,518,812	1,518,812	1,518,812	8,481,188
45		CENTRO REGIONAL DEL PATRIMONIO MUNDIAL EN ZACATECAS (UNESCO)	2,227,775	0	2,227,775	2,224,817	2,224,817	2,224,817	2,224,817	2,958
	141103	AUTONOMOS	2,227,775	0	2,227,775	2,224,817	2,224,817	2,224,817	2,224,817	2,958
TOTALES			1,228,193,698	12,178,555	1,240,372,253	1,231,040,777	1,231,040,777	1,231,040,777	1,231,040,777	9,331,476



Poder Ejecutivo del Estado de Zacatecas

Secretaría de Finanzas

Avance de Gestión Financiera del 1 de Enero al 30 de Junio del Ejercicio Fiscal 2014

Estado Sobre el Ejercicio del Presupuesto por: Entidades Paraestatales / Ente Público / Fuente de Financiamiento al 30 de Junio de 2014.

Codificación	Ejercicio del Presupuesto	Egresos Aprobado	Ampliaciones/ (Reducciones)	Egresos Modificado	Egresos Comprometido	Egresos Devengado	Egresos Ejercido	Egresos Pagado	Subejercicio
	Nombre	1	2	3	4	5	6	7	8
61	SERVICIOS DE SALUD DEL ESTADO	840,116,207	548,634,590	1,388,750,797	1,310,210,511	1,308,100,820	1,308,100,820	1,308,100,820	78,540,286
	124123 RENDIMIENTOS SALUD AFASPE	0	16,602	16,602	16,602	16,602	16,602	16,602	0
	132517 SEGURO MEDICO PARA UNA NUEVA GENERACION	0	113,820	113,820	113,820	113,820	113,820	113,820	0
	132523 PROGRAMAS VARIOS DE SALUD	0	1,235,379	1,235,379	1,235,378	1,235,378	1,235,378	1,235,378	1
	134153 RENDIMIENTOS FASSA 2013	0	794	794	794	794	794	794	0
	134154 RENDIMIENTOS SEGURO POPULAR FEDERAL 2013	0	57,216	57,216	57,216	57,216	57,216	57,216	0
	134155 RENDIMIENTOS GRUPOS VULNERABLES FOROSS 2013	0	17,252	17,252	17,252	17,252	17,252	17,252	0
	134157 RENDIMIENTOS CARAVANAS DE LA SALUD 2013	0	12,431	12,431	12,431	12,431	12,431	12,431	0
	134158 RENDIMIENTOS PROGRAMA OPORTUNIDADES 2013	0	493	493	493	493	493	493	0
	134160 RENDIMIENTOS PROG SEGURO MEDICO SIGLO XXI 2013	0	969	969	969	969	969	969	0
	134161 RENDIMIENTOS PROG AGUA LIMPIA FEDERAL 2013	0	7,139	7,139	7,139	7,139	7,139	7,139	0
	134162 RENDIMIENTOS PROG SICALIDAD 2013	0	1,008	1,008	1,008	1,008	1,008	1,008	0
	134163 RENDIMIENTOS PROG CULTURA DEL AGUA	0	8,262	8,262	8,262	8,262	8,262	8,262	0
	134164 RENDIMIENTOS PROG PARA FORTALECER LA CALIDAD EN LOS SERV DE SALUD 2013	0	270,645	270,645	270,645	270,645	270,645	270,645	0
	141312 ORGANISMOS PUBLICOS DESCENTRALIZADOS	93,272,205	10,000,000	103,272,205	102,362,910	102,362,910	102,362,910	102,362,910	909,295
	142102 FASSA	746,844,002	0	746,844,002	740,376,562	738,266,870	738,266,870	738,266,870	6,467,440
	142510 SEGURO POPULAR 2014	0	286,502,739	286,502,739	238,773,881	238,773,881	238,773,881	238,773,881	47,728,858
	142513 AFASPE 2014	0	51,678,593	51,678,593	49,195,144	49,195,144	49,195,144	49,195,144	2,483,449
	142518 PROGRAMA SEGURO MEDICO SIGLO XXI 2014	0	9,464,680	9,464,680	9,191,890	9,191,890	9,191,890	9,191,890	272,790
	142523 PROGRAMAS VARIOS DE SALUD 2014	0	45,426,270	45,426,270	45,222,796	45,222,796	45,222,796	45,222,796	203,474
	142524 SALUD CONVENIO COFEPRIS 2014	0	5,483,864	5,483,864	5,483,864	5,483,864	5,483,864	5,483,864	0
	142526 PROGRAMA CARAVANAS DE LA SALUD 2014	0	9,453,631	9,453,631	9,453,631	9,453,631	9,453,631	9,453,631	0
	142527 PROG DE APOYO PARA FORTALECER LA CALIDAD EN LOS SERVICIOS DE SALUD 2014	0	99,164,108	99,164,108	99,164,108	99,164,108	99,164,108	99,164,108	0
	142528 PROGRAMA OPORTUNIDADES 2014	0	29,718,695	29,718,695	9,243,717	9,243,717	9,243,717	9,243,717	20,474,978
	Total Hoja 1/4	840,116,207	548,634,590	1,388,750,797	1,310,210,511	1,308,100,820	1,308,100,820	1,308,100,820	78,540,286



Poder Ejecutivo del Estado de Zacatecas
Secretaría de Finanzas

Avance de Gestión Financiera del 1 de Enero al 30 de Junio del Ejercicio Fiscal 2014

Estado Sobre el Ejercicio del Presupuesto por: Entidades Paraestatales / Ente Público / Fuente de Financiamiento al 30 de Junio de 2014.

Codificación	Ejercicio del Presupuesto	Egresos Aprobado	Ampliaciones/ (Reducciones)	Egresos Modificado	Egresos Comprometido	Egresos Devengado	Egresos Ejercido	Egresos Pagado	Subejercicio
	Nombre	1	2	3	4	5	6	7	8
62	SISTEMA PARA EL DESARROLLO INTEGRAL DE LA FAMILIA	170,284,346	12,407,051	182,691,397	162,340,638	161,756,952	152,416,118	152,416,118	20,350,759
	134135 RENDIMIENTOS FAM ASISTENCIA 2013	0	8,299	8,299	8,299	8,299	8,299	8,299	0
	141312 ORGANISMOS PUBLICOS DESCENTRALIZADOS	112,604,630	7,794,754	120,399,384	100,048,625	99,464,939	99,464,939	99,464,939	20,350,759
	142106 FAM ASISTENCIA	57,679,716	(1,634,712)	56,045,004	56,045,004	56,045,004	46,704,170	46,704,170	0
	142533 COMUNIDAD DIFERENTE 2014	0	1,400,000	1,400,000	1,400,000	1,400,000	1,400,000	1,400,000	0
	142535 APOYO A FAMILIAS CON MENORES DE 6 AÑOS PARA CONTRIBUIR A SU ACCESO A LA	0	4,838,709	4,838,709	4,838,709	4,838,709	4,838,709	4,838,709	0
63	JUNTA DE PROTECCIÓN Y CONSERVACIÓN DE MONUMENTOS COLONIALES Y ZONAS TÍPICAS	9,255,292	428,505	9,683,797	8,991,049	8,991,049	8,991,049	8,991,049	692,748
	141312 ORGANISMOS PUBLICOS DESCENTRALIZADOS	9,255,292	428,505	9,683,797	8,991,049	8,991,049	8,991,049	8,991,049	692,748
64	INSTITUTO ZACATECANO DE CULTURA "RAMÓN LÓPEZ VELARDE"	83,639,390	6,834,200	90,473,590	86,929,348	86,929,344	86,929,344	86,929,344	3,544,242
	141312 ORGANISMOS PUBLICOS DESCENTRALIZADOS	77,330,846	6,834,200	84,165,046	80,620,804	80,620,801	80,620,801	80,620,801	3,544,242
	142508 CULTURA	6,308,544	0	6,308,544	6,308,544	6,308,544	6,308,544	6,308,544	0
65	INSTITUTO ZACATECANO DE EDUCACIÓN PARA ADULTOS (IZEA)	31,010,727	10,073,207	41,083,934	40,429,077	40,429,077	40,429,077	40,429,077	654,857
	141309 EDUCACION ESTATAL	7,075,832	420,000	7,495,832	7,075,832	7,075,832	7,075,832	7,075,832	420,000
	142110 FAETA INEA	23,934,895	0	23,934,895	23,700,038	23,700,038	23,700,038	23,700,038	234,857
	142534 EDUCACION CONVENIO ATENCION A LA DEMANDA DE EDUCACION PARA ADULTOS	0	9,653,207	9,653,207	9,653,207	9,653,207	9,653,207	9,653,207	0
66	INSTITUTO DE CULTURA FÍSICA Y DEPORTE DEL ESTADO DE ZACATECAS	69,901,418	(24,132,408)	45,769,010	40,527,181	40,527,181	40,518,029	40,228,589	5,241,829
	134192 RENDIMIENTOS CONADE PROGRAMAS 2013	0	9,152	9,152	9,152	9,152	0	0	0
	141312 ORGANISMOS PUBLICOS DESCENTRALIZADOS	44,901,418	569,000	45,470,418	40,228,589	40,228,589	40,228,589	40,228,589	5,241,829
	142507 DEPORTE	25,000,000	(25,000,000)	0	0	0	0	0	0
	142541 CONADE PROGRAMAS 2014	0	289,440	289,440	289,440	289,440	289,440	0	0
67	CONSEJO ZACATECANO DE CIENCIA, TECNOLOGÍA E INNOVACIÓN	18,395,227	0	18,395,227	15,321,092	15,319,784	15,102,001	15,102,001	3,074,135
	141312 ORGANISMOS PUBLICOS DESCENTRALIZADOS	18,395,227	0	18,395,227	15,321,092	15,319,784	15,102,001	15,102,001	3,074,135
Total Hoja 2/4		382,486,400	5,610,555	388,096,954	354,538,386	353,953,388	344,385,619	344,096,179	33,558,569

Codificación	Ejercicio del Presupuesto	Egresos Aprobado	Ampliaciones/ (Reducciones)	Egresos Modificado	Egresos Comprometido	Egresos Devengado	Egresos Ejercido	Egresos Pagado	Subejercicio
	Nombre	1	2	3	4	5	6	7	8
70	INSTITUTO DE SELECCIÓN Y CAPACITACIÓN DEL ESTADO DE ZACATECAS	5,651,035	8,468	5,659,503	5,439,362	5,439,362	5,439,362	5,439,362	220,141
132531	PROVISIONES PARA ARMONIZACION CONTABLE 2013	0	8,468	8,468	8,468	8,468	8,468	8,468	0
141312	ORGANISMOS PUBLICOS DESCENTRALIZADOS	5,651,035	0	5,651,035	5,430,894	5,430,894	5,430,894	5,430,894	220,141
71	COLEGIO DE BACHILLERES DEL ESTADO DE ZACATECAS	181,510,034	12,720,900	194,230,934	177,171,202	177,171,202	177,171,202	174,171,202	17,059,732
141309	EDUCACION ESTATAL	51,680,359	12,720,900	64,401,259	61,456,534	61,456,534	61,456,534	58,456,534	2,944,725
142404	COBAEZ	129,829,675	0	129,829,675	115,714,668	115,714,668	115,714,668	115,714,668	14,115,007
72	COLEGIO DE EDUCACIÓN PROFESIONAL TÉCNICA DEL ESTADO DE ZACATECAS	20,713,394	0	20,713,394	20,503,461	20,503,461	20,503,461	20,503,461	209,933
141309	EDUCACION ESTATAL	5,203,430	0	5,203,430	5,203,430	5,203,430	5,203,430	5,203,430	0
142109	FAETA CONALEP	15,509,964	0	15,509,964	15,300,031	15,300,031	15,300,031	15,300,031	209,933
73	COLEGIO DE ESTUDIOS CIENTÍFICOS Y TECNOLÓGICOS DEL ESTADO DE ZACATECAS	83,462,374	8,374,831	91,837,205	91,162,243	91,162,243	91,162,243	91,162,243	674,962
141309	EDUCACION ESTATAL	14,671,604	5,021,431	19,693,035	19,693,035	19,693,035	19,693,035	19,693,035	0
142406	CECYTEZ	68,790,770	3,353,400	72,144,170	71,469,208	71,469,208	71,469,208	71,469,208	674,962
74	INSTITUTO TECNOLÓGICO SUPERIOR DE JEREZ	2,722,600	(203)	2,722,398	2,635,345	2,635,345	2,635,345	2,635,345	87,053
142112	FAFEF	2,722,600	(203)	2,722,398	2,635,345	2,635,345	2,635,345	2,635,345	87,053
75	INSTITUTO TECNOLÓGICO SUPERIOR DE LORETO	2,583,522	0	2,583,522	2,583,522	2,583,522	2,583,522	2,583,522	0
142112	FAFEF	2,583,522	0	2,583,522	2,583,522	2,583,522	2,583,522	2,583,522	0
76	INSTITUTO TECNOLÓGICO SUPERIOR DE NOCHISTLÁN	1,637,894	200	1,638,094	1,638,094	1,638,094	1,638,094	1,638,094	0
142112	FAFEF	1,637,894	200	1,638,094	1,638,094	1,638,094	1,638,094	1,638,094	0
77	INSTITUTO TECNOLÓGICO SUPERIOR DE FRESNILLO	6,202,327	0	6,202,327	6,202,327	6,202,327	6,202,327	6,202,327	0
142112	FAFEF	6,202,327	0	6,202,327	6,202,327	6,202,327	6,202,327	6,202,327	0
78	INSTITUTO TECNOLÓGICO SUPERIOR ZACATECAS NORTE	5,457,318	0	5,457,318	5,457,318	5,457,318	5,457,318	5,457,318	0
142112	FAFEF	5,457,318	0	5,457,318	5,457,318	5,457,318	5,457,318	5,457,318	0
Total Hoja 3/4		309,940,498	21,104,197	331,044,695	312,792,874	312,792,874	312,792,874	309,792,874	18,251,821



Poder Ejecutivo del Estado de Zacatecas

Secretaría de Finanzas

Avance de Gestión Financiera del 1 de Enero al 30 de Junio del Ejercicio Fiscal 2014

Estado Sobre el Ejercicio del Presupuesto por: Entidades Paraestatales / Ente Público / Fuente de Financiamiento al 30 de Junio de 2014.

Codificación	Ejercicio del Presupuesto	Egresos Aprobado	Ampliaciones/ (Reducciones)	Egresos Modificado	Egresos Comprometido	Egresos Devengado	Egresos Ejercido	Egresos Pagado	Subejercicio
	Nombre	1	2	3	4	5	6	7	8
79	INSTITUTO TECNOLÓGICO SUPERIOR ZACATECAS OCCIDENTE	4,170,216	0	4,170,216	4,170,216	4,170,216	4,170,216	4,170,216	0
142112	FAFEF	4,170,216	0	4,170,216	4,170,216	4,170,216	4,170,216	4,170,216	0
80	INSTITUTO TECNOLÓGICO SUPERIOR ZACATECAS SUR	3,324,864	0	3,324,864	3,324,864	3,324,864	3,324,864	3,324,864	0
142112	FAFEF	3,324,864	0	3,324,864	3,324,864	3,324,864	3,324,864	3,324,864	0
82	UNIVERSIDAD POLITÉCNICA DEL SUR DE ZACATECAS	7,487,054	3	7,487,057	5,322,953	5,322,953	5,322,953	5,322,953	2,164,104
142112	FAFEF	3,229,112	3	3,229,115	3,229,115	3,229,115	3,229,115	3,229,115	0
142405	UP DEL SUR DE ZACATECAS	4,257,942	0	4,257,942	2,093,838	2,093,838	2,093,838	2,093,838	2,164,104
83	UNIVERSIDAD TECNOLÓGICA DEL ESTADO DE ZACATECAS	10,976,562	2,600,000	13,576,562	13,576,562	12,276,562	12,276,562	11,608,943	0
141309	EDUCACION ESTATAL	0	1,300,000	1,300,000	1,300,000	1,300,000	1,300,000	1,300,000	0
142112	FAFEF	10,976,562	1,300,000	12,276,562	12,276,562	10,976,562	10,976,562	10,308,943	0
84	UNIVERSIDAD POLITÉCNICA DE ZACATECAS	18,959,367	0	18,959,367	18,014,984	18,014,984	18,014,984	18,014,984	944,383
142112	FAFEF	10,019,367	0	10,019,367	10,019,367	10,019,367	10,019,367	10,019,367	0
142403	UPZ	8,940,000	0	8,940,000	7,995,617	7,995,617	7,995,617	7,995,617	944,383
85	CONSEJO ESTATAL DE DESARROLLO ECONÓMICO	2,572,927	0	2,572,927	2,335,686	2,335,685	2,335,685	2,335,685	237,241
141312	ORGANISMOS PUBLICOS DESCENTRALIZADOS	2,572,927	0	2,572,927	2,335,686	2,335,685	2,335,685	2,335,685	237,241
86	PATRONATO ESTATAL DE PROMOTORES VOLUNTARIOS	2,645,658	0	2,645,658	2,602,353	2,602,353	2,547,853	2,547,853	43,305
141312	ORGANISMOS PUBLICOS DESCENTRALIZADOS	2,645,658	0	2,645,658	2,602,353	2,602,353	2,547,853	2,547,853	43,305
87	ORGANISMO REGULARIZADOR DE LA TENENCIA DE LA TIERRA EN ZACATECAS	9,913,879	0	9,913,879	9,680,138	9,680,111	9,622,861	9,622,861	233,741
141312	ORGANISMOS PUBLICOS DESCENTRALIZADOS	9,913,879	0	9,913,879	9,680,138	9,680,111	9,622,861	9,622,861	233,741
Total Hoja 4/4		60,050,527	2,600,003	62,650,530	59,027,755	57,727,728	57,615,978	56,948,359	3,622,774
TOTALES		1,592,593,632	577,949,344	2,170,542,976	2,036,569,526	2,032,574,810	2,022,895,291	2,018,938,231	133,973,449

Codificación	Ejercicio del Presupuesto	Egresos Aprobado	Ampliaciones/ (Reducciones)	Egresos Modificado	Egresos Comprometido	Egresos Devengado	Egresos Ejercido	Egresos Pagado	Subejercicio
	Nombre	1	2	3	4	5	6	7	8
301	APOZOL	10,222,115	860,735	11,082,850	11,082,850	11,082,850	10,027,483	10,027,483	0
	141305 PARTICIPACIONES A MUNICIPIOS	5,800,511	450,737	6,251,248	6,251,248	6,251,248	6,251,248	6,251,248	0
	142104 FISM	2,206,958	(7,100)	2,199,858	2,199,858	2,199,858	1,833,215	1,833,215	0
	142105 FORTAMUN	1,615,246	(2,902)	1,612,344	1,612,344	1,612,344	1,343,620	1,343,620	0
	142306 FONDO DE PAVIMENTACION Y ESPACIOS DEPORTIVOS	599,400	0	599,400	599,400	599,400	599,400	599,400	0
	142309 CONTINGENCIAS ECONOMICAS 2014 PARA INVERSION	0	420,000	420,000	420,000	420,000	0	0	0
302	APULCO	9,075,826	271,517	9,347,343	9,347,343	9,347,343	8,670,944	8,670,944	0
	141305 PARTICIPACIONES A MUNICIPIOS	5,006,159	282,790	5,288,949	5,288,949	5,288,949	5,288,949	5,288,949	0
	142104 FISM	2,789,289	(8,973)	2,780,316	2,780,316	2,780,316	2,316,930	2,316,930	0
	142105 FORTAMUN	1,280,378	(2,300)	1,278,078	1,278,078	1,278,078	1,065,065	1,065,065	0
303	ATOLINGA	6,000,494	444,371	6,444,865	6,444,865	6,444,865	5,940,238	5,940,238	0
	141305 PARTICIPACIONES A MUNICIPIOS	3,809,189	208,514	4,017,703	4,017,703	4,017,703	4,017,703	4,017,703	0
	142104 FISM	903,236	(2,906)	900,330	900,330	900,330	750,275	750,275	0
	142105 FORTAMUN	688,669	(1,237)	687,432	687,432	687,432	572,860	572,860	0
	142306 FONDO DE PAVIMENTACION Y ESPACIOS DEPORTIVOS	599,400	0	599,400	599,400	599,400	599,400	599,400	0
	142309 CONTINGENCIAS ECONOMICAS 2014 PARA INVERSION	0	240,000	240,000	240,000	240,000	0	0	0
304	BENITO JUÁREZ	9,290,634	250,296	9,540,930	9,540,929	9,540,929	9,007,256	9,007,256	0
	141305 PARTICIPACIONES A MUNICIPIOS	4,610,748	259,036	4,869,784	4,869,784	4,869,784	4,869,784	4,869,784	0
	142104 FISM	2,092,331	(6,731)	2,085,600	2,085,600	2,085,600	1,738,000	1,738,000	0
	142105 FORTAMUN	1,118,447	(2,009)	1,116,438	1,116,438	1,116,438	930,365	930,365	0
	142306 FONDO DE PAVIMENTACION Y ESPACIOS DEPORTIVOS	1,469,108	0	1,469,108	1,469,107	1,469,107	1,469,107	1,469,107	0
Total Hoja 1/14		34,589,069	1,826,919	36,415,988	36,415,987	36,415,987	33,645,921	33,645,921	0



Poder Ejecutivo del Estado de Zacatecas

Secretaría de Finanzas

Avance de Gestión Financiera del 1 de Enero al 30 de Junio del Ejercicio Fiscal 2014

Estado Sobre el Ejercicio del Presupuesto por: Municipios / Ente Público / Fuente de Financiamiento al 30 de Junio de 2014.

Codificación	Ejercicio del Presupuesto	Egresos Aprobado	Ampliaciones/ (Reducciones)	Egresos Modificado	Egresos Comprometido	Egresos Devengado	Egresos Ejercido	Egresos Pagado	Subejercicio
	Nombre	1	2	3	4	5	6	7	8
305	CALERA	41,323,039	1,473,190	42,796,229	42,796,229	42,796,229	40,359,473	40,359,473	0
	141305 PARTICIPACIONES A MUNICIPIOS	25,091,451	1,505,822	26,597,273	26,597,273	26,597,273	26,597,273	26,597,273	0
	142104 FISM	4,441,605	(14,289)	4,427,316	4,427,316	4,427,316	3,689,430	3,689,430	0
	142105 FORTAMUN	10,211,563	(18,343)	10,193,220	10,193,220	10,193,220	8,494,350	8,494,350	0
	142306 FONDO DE PAVIMENTACION Y ESPACIOS DEPORTIVOS	1,578,420	0	1,578,420	1,578,420	1,578,420	1,578,420	1,578,420	0
306	CAÑITAS DE FELIPE PESCADOR	12,098,070	345,301	12,443,371	12,443,371	12,443,371	11,903,815	11,903,815	0
	141305 PARTICIPACIONES A MUNICIPIOS	6,143,182	359,535	6,502,717	6,502,717	6,502,717	6,502,717	6,502,717	0
	142104 FISM	3,247,784	(10,448)	3,237,336	3,237,336	3,237,336	2,697,780	2,697,780	0
	142105 FORTAMUN	2,107,704	(3,786)	2,103,918	2,103,918	2,103,918	2,103,918	2,103,918	0
	142306 FONDO DE PAVIMENTACION Y ESPACIOS DEPORTIVOS	599,400	0	599,400	599,400	599,400	599,400	599,400	0
307	CONCEPCIÓN DEL ORO	20,563,771	677,839	21,241,610	21,241,610	21,241,610	19,873,961	19,873,961	0
	141305 PARTICIPACIONES A MUNICIPIOS	12,336,062	699,654	13,035,716	13,035,716	13,035,716	13,035,716	13,035,716	0
	142104 FISM	4,952,450	(15,932)	4,936,518	4,936,518	4,936,518	4,113,765	4,113,765	0
	142105 FORTAMUN	3,275,259	(5,883)	3,269,376	3,269,376	3,269,376	2,724,480	2,724,480	0
308	CUAUHTEMOC	13,205,469	560,411	13,765,880	13,765,880	13,765,880	13,399,927	13,399,927	0
	141305 PARTICIPACIONES A MUNICIPIOS	7,954,572	572,972	8,527,544	8,527,544	8,527,544	8,527,544	8,527,544	0
	142104 FISM	2,202,804	(7,086)	2,195,718	2,195,718	2,195,718	1,829,765	1,829,765	0
	142105 FORTAMUN	3,048,093	(5,475)	3,042,618	3,042,618	3,042,618	3,042,618	3,042,618	0
309	CHALCHIHUITES	19,546,915	968,873	20,515,788	20,515,788	20,515,788	18,654,936	18,654,936	0
	141305 PARTICIPACIONES A MUNICIPIOS	10,697,173	603,503	11,300,676	11,300,676	11,300,676	11,300,676	11,300,676	0
	142104 FISM	6,147,005	(19,775)	6,127,230	6,127,230	6,127,230	5,106,025	5,106,025	0
	142105 FORTAMUN	2,702,737	(4,855)	2,697,882	2,697,882	2,697,882	2,248,235	2,248,235	0
	142309 CONTINGENCIAS ECONOMICAS 2014 PARA INVERSION	0	390,000	390,000	390,000	390,000	0	0	0
Total Hoja 2/14		106,737,264	4,025,614	110,762,878	110,762,878	110,762,878	104,192,112	104,192,112	0

Codificación	Ejercicio del Presupuesto	Egresos Aprobado	Ampliaciones/ (Reducciones)	Egresos Modificado	Egresos Comprometido	Egresos Devengado	Egresos Ejercido	Egresos Pagado	Subejercicio
	Nombre	1	2	3	4	5	6	7	8
310	EL PLATEADO DE JOAQUÍN AMARO	5,248,852	458,410	5,707,262	5,707,262	5,707,262	5,139,189	5,139,189	0
141305	PARTICIPACIONES A MUNICIPIOS	3,036,410	163,014	3,199,424	3,199,424	3,199,424	3,199,424	3,199,424	0
142104	FISM	1,201,429	(3,865)	1,197,564	1,197,564	1,197,564	997,970	997,970	0
142105	FORTAMUN	411,613	(739)	410,874	410,874	410,874	342,395	342,395	0
142306	FONDO DE PAVIMENTACION Y ESPACIOS DEPORTIVOS	599,400	0	599,400	599,400	599,400	599,400	599,400	0
142309	CONTINGENCIAS ECONOMICAS 2014 PARA INVERSION	0	300,000	300,000	300,000	300,000	0	0	0
311	EL SALVADOR	7,514,439	194,006	7,708,445	7,708,445	7,708,445	7,174,928	7,174,928	0
141305	PARTICIPACIONES A MUNICIPIOS	3,704,594	203,349	3,907,943	3,907,943	3,907,943	3,907,943	3,907,943	0
142104	FISM	2,517,172	(8,098)	2,509,074	2,509,074	2,509,074	2,090,895	2,090,895	0
142105	FORTAMUN	693,273	(1,245)	692,028	692,028	692,028	576,690	576,690	0
142306	FONDO DE PAVIMENTACION Y ESPACIOS DEPORTIVOS	599,400	0	599,400	599,400	599,400	599,400	599,400	0
312	FRESNILLO	236,877,690	14,889,379	251,767,069	251,767,069	251,767,069	230,074,895	230,074,895	0
141305	PARTICIPACIONES A MUNICIPIOS	123,298,298	7,500,847	130,799,145	130,799,145	130,799,145	130,799,145	130,799,145	0
142104	FISM	53,939,318	(173,522)	53,765,796	53,765,796	53,765,796	44,804,830	44,804,830	0
142105	FORTAMUN	54,525,194	(97,946)	54,427,248	54,427,248	54,427,248	45,356,040	45,356,040	0
142306	FONDO DE PAVIMENTACION Y ESPACIOS DEPORTIVOS	5,114,880	0	5,114,880	5,114,880	5,114,880	5,114,880	5,114,880	0
142309	CONTINGENCIAS ECONOMICAS 2014 PARA INVERSION	0	3,660,000	3,660,000	3,660,000	3,660,000	0	0	0
142522	SUBSEMUN 2014	0	4,000,000	4,000,000	4,000,000	4,000,000	4,000,000	4,000,000	0
313	GENARO CODINA	13,258,859	854,757	14,113,616	14,113,616	14,113,616	13,110,400	13,110,400	0
141305	PARTICIPACIONES A MUNICIPIOS	7,707,177	687,743	8,394,920	8,394,920	8,394,920	8,394,920	8,394,920	0
142104	FISM	2,879,116	(9,262)	2,869,854	2,869,854	2,869,854	2,391,545	2,391,545	0
142105	FORTAMUN	2,073,166	(3,724)	2,069,442	2,069,442	2,069,442	1,724,535	1,724,535	0
142306	FONDO DE PAVIMENTACION Y ESPACIOS DEPORTIVOS	599,400	0	599,400	599,400	599,400	599,400	599,400	0
142309	CONTINGENCIAS ECONOMICAS 2014 PARA INVERSION	0	180,000	180,000	180,000	180,000	0	0	0
Total Hoja 3/14		262,899,840	16,396,552	279,296,392	279,296,392	279,296,392	255,499,412	255,499,412	0

Codificación	Ejercicio del Presupuesto	Egresos Aprobado	Ampliaciones/ (Reducciones)	Egresos Modificado	Egresos Comprometido	Egresos Devengado	Egresos Ejercido	Egresos Pagado	Subejercicio
	Nombre	1	2	3	4	5	6	7	8
314	GENERAL ENRIQUE ESTRADA	7,580,393	1,578,222	9,158,615	9,158,615	9,158,615	7,519,073	7,519,073	0
	141305 PARTICIPACIONES A MUNICIPIOS	4,936,778	384,585	5,321,363	5,321,363	5,321,363	5,321,363	5,321,363	0
	142104 FISM	1,135,812	(3,654)	1,132,158	1,132,158	1,132,158	943,465	943,465	0
	142105 FORTAMUN	1,507,803	(2,709)	1,505,094	1,505,094	1,505,094	1,254,245	1,254,245	0
	142309 CONTINGENCIAS ECONOMICAS 2014 PARA INVERSION	0	1,200,000	1,200,000	1,200,000	1,200,000	0	0	0
315	GENERAL FRANCISCO R. MURGUÍA	52,938,161	1,087,880	54,026,041	54,026,041	54,026,041	49,313,638	49,313,638	0
	141305 PARTICIPACIONES A MUNICIPIOS	20,584,503	1,171,120	21,755,623	21,755,623	21,755,623	21,755,623	21,755,623	0
	142104 FISM	22,736,270	(73,142)	22,663,128	22,663,128	22,663,128	18,885,940	18,885,940	0
	142105 FORTAMUN	5,621,388	(10,098)	5,611,290	5,611,290	5,611,290	4,676,075	4,676,075	0
	142306 FONDO DE PAVIMENTACION Y ESPACIOS DEPORTIVOS	3,996,000	0	3,996,000	3,996,000	3,996,000	3,996,000	3,996,000	0
316	GENERAL PÁNFILO NATERA	31,365,000	773,719	32,138,719	32,138,719	32,138,719	30,300,347	30,300,347	0
	141305 PARTICIPACIONES A MUNICIPIOS	13,583,618	819,587	14,403,205	14,403,205	14,403,205	14,403,205	14,403,205	0
	142104 FISM	11,065,831	(35,599)	11,030,232	11,030,232	11,030,232	9,191,860	9,191,860	0
	142105 FORTAMUN	5,716,551	(10,269)	5,706,282	5,706,282	5,706,282	5,706,282	5,706,282	0
	142306 FONDO DE PAVIMENTACION Y ESPACIOS DEPORTIVOS	999,000	0	999,000	999,000	999,000	999,000	999,000	0
317	GUADALUPE	155,019,919	12,156,084	167,176,003	167,176,003	167,176,003	155,943,522	155,943,522	0
	141305 PARTICIPACIONES A MUNICIPIOS	94,604,414	6,480,403	101,084,817	101,084,817	101,084,817	101,084,817	101,084,817	0
	142104 FISM	15,790,327	(50,797)	15,739,530	15,739,530	15,739,530	13,116,275	13,116,275	0
	142105 FORTAMUN	40,928,878	(73,522)	40,855,356	40,855,356	40,855,356	34,046,130	34,046,130	0
	142306 FONDO DE PAVIMENTACION Y ESPACIOS DEPORTIVOS	3,696,300	0	3,696,300	3,696,300	3,696,300	3,696,300	3,696,300	0
	142309 CONTINGENCIAS ECONOMICAS 2014 PARA INVERSION	0	1,800,000	1,800,000	1,800,000	1,800,000	0	0	0
	142522 SUBSEMUN 2014	0	4,000,000	4,000,000	4,000,000	4,000,000	4,000,000	4,000,000	0
Total Hoja 4/14		246,903,473	15,595,905	262,499,378	262,499,378	262,499,378	243,076,580	243,076,580	0

Codificación	Ejercicio del Presupuesto	Egresos Aprobado	Ampliaciones/ (Reducciones)	Egresos Modificado	Egresos Comprometido	Egresos Devengado	Egresos Ejercido	Egresos Pagado	Subejercicio
	Nombre	1	2	3	4	5	6	7	8
318	HUANUSCO	8,555,531	611,215	9,166,746	9,166,746	9,166,746	8,378,900	8,378,900	0
141305	PARTICIPACIONES A MUNICIPIOS	5,201,759	288,511	5,490,270	5,490,270	5,490,270	5,490,270	5,490,270	0
142104	FISM	1,652,809	(5,317)	1,647,492	1,647,492	1,647,492	1,372,910	1,372,910	0
142105	FORTAMUN	1,101,563	(1,979)	1,099,584	1,099,584	1,099,584	916,320	916,320	0
142306	FONDO DE PAVIMENTACION Y ESPACIOS DEPORTIVOS	599,400	0	599,400	599,400	599,400	599,400	599,400	0
142309	CONTINGENCIAS ECONOMICAS 2014 PARA INVERSION	0	330,000	330,000	330,000	330,000	0	0	0
319	JALPA	28,784,539	1,081,322	29,865,861	29,865,861	29,865,861	28,351,929	28,351,929	0
141305	PARTICIPACIONES A MUNICIPIOS	19,030,870	1,102,049	20,132,919	20,132,919	20,132,919	20,132,919	20,132,919	0
142104	FISM	3,077,972	(9,902)	3,068,070	3,068,070	3,068,070	2,556,725	2,556,725	0
142105	FORTAMUN	6,026,347	(10,825)	6,015,522	6,015,522	6,015,522	5,012,935	5,012,935	0
142306	FONDO DE PAVIMENTACION Y ESPACIOS DEPORTIVOS	649,350	0	649,350	649,350	649,350	649,350	649,350	0
320	JEREZ	73,544,709	7,772,793	81,317,502	81,317,502	81,317,502	76,429,985	76,429,985	1
141305	PARTICIPACIONES A MUNICIPIOS	41,619,076	3,846,431	45,465,507	45,465,507	45,465,507	45,465,507	45,465,507	0
142104	FISM	14,660,956	(47,164)	14,613,792	14,613,792	14,613,792	12,178,160	12,178,160	0
142105	FORTAMUN	14,737,784	(26,474)	14,711,310	14,711,310	14,711,310	12,259,425	12,259,425	0
142306	FONDO DE PAVIMENTACION Y ESPACIOS DEPORTIVOS	2,526,893	0	2,526,893	2,526,893	2,526,893	2,526,893	2,526,893	1
142522	SUBSEMUN 2014	0	4,000,000	4,000,000	4,000,000	4,000,000	4,000,000	4,000,000	0
321	JIMÉNEZ DEL TEUL	12,771,957	315,776	13,087,733	13,087,733	13,087,733	12,072,732	12,072,732	0
141305	PARTICIPACIONES A MUNICIPIOS	6,064,567	333,760	6,398,327	6,398,327	6,398,327	6,398,327	6,398,327	0
142104	FISM	4,935,313	(15,877)	4,919,436	4,919,436	4,919,436	4,099,530	4,099,530	0
142105	FORTAMUN	1,172,677	(2,107)	1,170,570	1,170,570	1,170,570	975,475	975,475	0
142306	FONDO DE PAVIMENTACION Y ESPACIOS DEPORTIVOS	599,400	0	599,400	599,400	599,400	599,400	599,400	0
Total Hoja 5/14		123,656,736	9,781,106	133,437,842	133,437,842	133,437,842	125,233,546	125,233,546	1

Codificación	Ejercicio del Presupuesto	Egresos Aprobado	Ampliaciones/ (Reducciones)	Egresos Modificado	Egresos Comprometido	Egresos Devengado	Egresos Ejercido	Egresos Pagado	Subejercicio
	Nombre	1	2	3	4	5	6	7	8
322	JUAN ALDAMA	25,685,881	768,627	26,454,508	26,454,508	26,454,508	24,571,709	24,571,709	0
	141305 PARTICIPACIONES A MUNICIPIOS	13,361,118	797,596	14,158,714	14,158,714	14,158,714	14,158,714	14,158,714	0
	142104 FISM	6,070,457	(19,529)	6,050,928	6,050,928	6,050,928	5,042,440	5,042,440	0
	142105 FORTAMUN	5,255,306	(9,440)	5,245,866	5,245,866	5,245,866	4,371,555	4,371,555	0
	142306 FONDO DE PAVIMENTACION Y ESPACIOS DEPORTIVOS	999,000	0	999,000	999,000	999,000	999,000	999,000	0
323	JUCHIPILA	16,762,774	1,075,166	17,837,940	17,837,940	17,837,940	16,677,670	16,677,670	0
	141305 PARTICIPACIONES A MUNICIPIOS	11,711,898	665,022	12,376,920	12,376,920	12,376,920	12,376,920	12,376,920	0
	142104 FISM	1,308,983	(4,211)	1,304,772	1,304,772	1,304,772	1,087,310	1,087,310	0
	142105 FORTAMUN	3,142,493	(5,645)	3,136,848	3,136,848	3,136,848	2,614,040	2,614,040	0
	142306 FONDO DE PAVIMENTACION Y ESPACIOS DEPORTIVOS	599,400	-	599,400	599,400	599,400	599,400	599,400	0
	142309 CONTINGENCIAS ECONOMICAS 2014 PARA INVERSION	0	420,000	420,000	420,000	420,000	0	0	0
324	LORETO	48,976,553	1,518,797	50,495,350	50,495,350	50,495,350	48,931,230	48,931,230	0
	141305 PARTICIPACIONES A MUNICIPIOS	25,390,617	1,571,311	26,961,928	26,961,928	26,961,928	26,961,928	26,961,928	0
	142104 FISM	9,415,008	(30,288)	9,384,720	9,384,720	9,384,720	7,820,600	7,820,600	0
	142105 FORTAMUN	12,372,728	(22,226)	12,350,502	12,350,502	12,350,502	12,350,502	12,350,502	0
	142306 FONDO DE PAVIMENTACION Y ESPACIOS DEPORTIVOS	1,798,200	0	1,798,200	1,798,200	1,798,200	1,798,200	1,798,200	0
325	LUIS MOYA	13,482,582	473,227	13,955,809	13,955,809	13,955,809	13,593,517	13,593,517	0
	141305 PARTICIPACIONES A MUNICIPIOS	8,172,112	485,865	8,657,977	8,657,977	8,657,977	8,657,977	8,657,977	0
	142104 FISM	2,180,768	(7,016)	2,173,752	2,173,752	2,173,752	1,811,460	1,811,460	0
	142105 FORTAMUN	3,129,702	(5,622)	3,124,080	3,124,080	3,124,080	3,124,080	3,124,080	0
Total Hoja 6/14		104,907,790	3,835,817	108,743,607	108,743,607	108,743,607	103,774,126	103,774,126	0

	Codificación	Ejercicio del Presupuesto	Egresos Aprobado	Ampliaciones/ (Reducciones)	Egresos Modificado	Egresos Comprometido	Egresos Devengado	Egresos Ejercido	Egresos Pagado	Subejercicio
		Nombre	1	2	3	4	5	6	7	8
326		MAZAPIL	51,594,363	1,673,811	53,268,174	53,268,174	53,268,174	50,034,307	50,034,307	0
	141305	PARTICIPACIONES A MUNICIPIOS	32,135,034	1,729,938	33,864,972	33,864,972	33,864,972	33,864,972	33,864,972	0
	142104	FISM	14,902,411	(47,941)	14,854,470	14,854,470	14,854,470	12,378,725	12,378,725	0
	142105	FORTAMUN	4,556,918	(8,186)	4,548,732	4,548,732	4,548,732	3,790,610	3,790,610	0
327		MELCHOR OCAMPO	8,069,888	295,653	8,365,541	8,365,541	8,365,541	7,966,815	7,966,815	0
	141305	PARTICIPACIONES A MUNICIPIOS	5,670,782	302,403	5,973,185	5,973,185	5,973,185	5,973,185	5,973,185	0
	142104	FISM	1,718,113	(5,527)	1,712,586	1,712,586	1,712,586	1,427,155	1,427,155	0
	142105	FORTAMUN	680,993	(1,223)	679,770	679,770	679,770	566,475	566,475	0
328		MEZQUITAL DEL ORO	6,052,606	214,532	6,267,138	6,267,138	6,267,138	5,934,262	5,934,262	0
	141305	PARTICIPACIONES A MUNICIPIOS	4,049,847	220,035	4,269,882	4,269,882	4,269,882	4,269,882	4,269,882	0
	142104	FISM	1,341,722	(4,316)	1,337,406	1,337,406	1,337,406	1,114,505	1,114,505	0
	142105	FORTAMUN	661,037	(1,187)	659,850	659,850	659,850	549,875	549,875	0
329		MIGUEL AUZA	31,858,654	843,128	32,701,782	32,701,782	32,701,782	30,050,796	30,050,796	0
	141305	PARTICIPACIONES A MUNICIPIOS	14,910,533	886,333	15,796,866	15,796,866	15,796,866	15,796,866	15,796,866	0
	142104	FISM	10,245,361	(32,959)	10,212,402	10,212,402	10,212,402	8,510,335	8,510,335	0
	142105	FORTAMUN	5,703,760	(10,246)	5,693,514	5,693,514	5,693,514	4,744,595	4,744,595	0
	142306	FONDO DE PAVIMENTACION Y ESPACIOS DEPORTIVOS	999,000	0	999,000	999,000	999,000	999,000	999,000	0
330		MOMAX	5,449,279	488,609	5,937,888	5,937,888	5,937,888	5,413,797	5,413,797	0
	141305	PARTICIPACIONES A MUNICIPIOS	3,501,916	192,026	3,693,942	3,693,942	3,693,942	3,693,942	3,693,942	0
	142104	FISM	700,997	(2,255)	698,742	698,742	698,742	582,285	582,285	0
	142105	FORTAMUN	646,966	(1,162)	645,804	645,804	645,804	538,170	538,170	0
	142306	FONDO DE PAVIMENTACION Y ESPACIOS DEPORTIVOS	599,400	0	599,400	599,400	599,400	599,400	599,400	0
	142309	CONTINGENCIAS ECONOMICAS 2014 PARA INVERSION	0	300,000	300,000	300,000	300,000	0	0	0
Total Hoja 7/14			103,024,790	3,515,733	106,540,523	106,540,523	106,540,523	99,399,977	99,399,977	0



Poder Ejecutivo del Estado de Zacatecas

Secretaría de Finanzas

Avance de Gestión Financiera del 1 de Enero al 30 de Junio del Ejercicio Fiscal 2014

Estado Sobre el Ejercicio del Presupuesto por: Municipios / Ente Público / Fuente de Financiamiento al 30 de Junio de 2014.

Codificación	Ejercicio del Presupuesto	Egresos Aprobado	Ampliaciones/ (Reducciones)	Egresos Modificado	Egresos Comprometido	Egresos Devengado	Egresos Ejercido	Egresos Pagado	Subejercicio
	Nombre	1	2	3	4	5	6	7	8
331	MONTE ESCOBEDO	17,053,845	995,620	18,049,465	18,049,465	18,049,465	16,859,800	16,859,800	0
	141305 PARTICIPACIONES A MUNICIPIOS	10,241,821	770,754	11,012,575	11,012,575	11,012,575	11,012,575	11,012,575	0
	142104 FISM	3,428,907	(11,031)	3,417,876	3,417,876	3,417,876	2,848,230	2,848,230	0
	142105 FORTAMUN	2,284,217	(4,103)	2,280,114	2,280,114	2,280,114	1,900,095	1,900,095	0
	142306 FONDO DE PAVIMENTACION Y ESPACIOS DEPORTIVOS	1,098,900	0	1,098,900	1,098,900	1,098,900	1,098,900	1,098,900	0
	142309 CONTINGENCIAS ECONOMICAS 2014 PARA INVERSION	0	240,000	240,000	240,000	240,000	0	0	0
332	MORELOS	13,587,973	687,211	14,275,184	14,275,184	14,275,184	13,588,933	13,588,933	0
	141305 PARTICIPACIONES A MUNICIPIOS	8,861,969	696,309	9,558,278	9,558,278	9,558,278	9,558,278	9,558,278	0
	142104 FISM	1,186,465	(3,817)	1,182,648	1,182,648	1,182,648	985,540	985,540	0
	142105 FORTAMUN	2,940,139	(5,281)	2,934,858	2,934,858	2,934,858	2,445,715	2,445,715	0
	142306 FONDO DE PAVIMENTACION Y ESPACIOS DEPORTIVOS	599,400	0	599,400	599,400	599,400	599,400	599,400	0
333	MOYAHUA DE ESTRADA	9,781,880	710,554	10,492,434	10,492,434	10,492,434	9,754,507	9,754,507	0
	141305 PARTICIPACIONES A MUNICIPIOS	5,798,851	417,371	6,216,222	6,216,222	6,216,222	6,216,222	6,216,222	0
	142104 FISM	1,467,076	(4,720)	1,462,356	1,462,356	1,462,356	1,218,630	1,218,630	0
	142105 FORTAMUN	1,167,303	(2,097)	1,165,206	1,165,206	1,165,206	971,005	971,005	0
	142306 FONDO DE PAVIMENTACION Y ESPACIOS DEPORTIVOS	1,348,650	0	1,348,650	1,348,650	1,348,650	1,348,650	1,348,650	0
	142309 CONTINGENCIAS ECONOMICAS 2014 PARA INVERSION	0	300,000	300,000	300,000	300,000	0	0	0
334	NOCHISTLÁN DE MEJÍA	37,274,566	1,930,449	39,205,015	39,205,015	38,845,015	36,496,027	36,496,027	0
	141305 PARTICIPACIONES A MUNICIPIOS	22,545,936	1,605,751	24,151,687	24,151,687	24,151,687	24,151,687	24,151,687	0
	142104 FISM	6,983,672	(22,466)	6,961,206	6,961,206	6,961,206	5,801,005	5,801,005	0
	142105 FORTAMUN	7,145,558	(12,836)	7,132,722	7,132,722	7,132,722	5,943,935	5,943,935	0
	142306 FONDO DE PAVIMENTACION Y ESPACIOS DEPORTIVOS	599,400	0	599,400	599,400	599,400	599,400	599,400	0
	142309 CONTINGENCIAS ECONOMICAS 2014 PARA INVERSION	0	360,000	360,000	360,000	0	0	0	0
Total Hoja 8/14		77,698,264	4,323,834	82,022,098	82,022,098	81,662,098	76,699,267	76,699,267	0



Poder Ejecutivo del Estado de Zacatecas

Secretaría de Finanzas

Avance de Gestión Financiera del 1 de Enero al 30 de Junio del Ejercicio Fiscal 2014

Estado Sobre el Ejercicio del Presupuesto por: Municipios / Ente Público / Fuente de Financiamiento al 30 de Junio de 2014.

Codificación	Ejercicio del Presupuesto	Egresos Aprobado	Ampliaciones/ (Reducciones)	Egresos Modificado	Egresos Comprometido	Egresos Devengado	Egresos Ejercido	Egresos Pagado	Subejercicio
	Nombre	1	2	3	4	5	6	7	8
335	NORIA DE ÁNGELES	23,957,426	572,141	24,529,567	24,529,567	24,529,567	22,414,010	22,414,010	0
	141305 PARTICIPACIONES A MUNICIPIOS	10,179,858	607,417	10,787,275	10,787,275	10,787,275	10,787,275	10,787,275	0
	142104 FISM	8,736,036	(28,104)	8,707,932	8,707,932	8,707,932	7,256,610	7,256,610	0
	142105 FORTAMUN	3,992,582	(7,172)	3,985,410	3,985,410	3,985,410	3,321,175	3,321,175	0
	142306 FONDO DE PAVIMENTACION Y ESPACIOS DEPORTIVOS	1,048,950	0	1,048,950	1,048,950	1,048,950	1,048,950	1,048,950	0
336	OJOCALIENTE	44,366,491	1,380,532	45,747,023	45,747,023	45,747,023	42,387,235	42,387,235	0
	141305 PARTICIPACIONES A MUNICIPIOS	23,508,207	1,430,738	24,938,945	24,938,945	24,938,945	24,938,945	24,938,945	0
	142104 FISM	9,786,830	(31,484)	9,755,346	9,755,346	9,755,346	8,129,455	8,129,455	0
	142105 FORTAMUN	10,422,104	(18,722)	10,403,382	10,403,382	10,403,382	8,669,485	8,669,485	0
	142306 FONDO DE PAVIMENTACION Y ESPACIOS DEPORTIVOS	649,350	0	649,350	649,350	649,350	649,350	649,350	0
337	PÁNUCO	20,905,449	692,533	21,597,982	21,597,982	21,597,982	20,082,161	20,082,161	0
	141305 PARTICIPACIONES A MUNICIPIOS	10,788,323	715,733	11,504,056	11,504,056	11,504,056	11,504,056	11,504,056	0
	142104 FISM	4,801,165	(15,445)	4,785,720	4,785,720	4,785,720	3,988,100	3,988,100	0
	142105 FORTAMUN	4,316,961	(7,755)	4,309,206	4,309,206	4,309,206	3,591,005	3,591,005	0
	142306 FONDO DE PAVIMENTACION Y ESPACIOS DEPORTIVOS	999,000	0	999,000	999,000	999,000	999,000	999,000	0
338	PINOS	94,446,448	2,675,223	97,121,671	97,121,671	97,121,671	88,854,430	88,854,430	0
	141305 PARTICIPACIONES A MUNICIPIOS	43,409,679	2,809,846	46,219,525	46,219,525	46,219,525	46,219,525	46,219,525	0
	142104 FISM	31,870,583	(102,527)	31,768,056	31,768,056	31,768,056	26,473,380	26,473,380	0
	142105 FORTAMUN	17,867,486	(32,096)	17,835,390	17,835,390	17,835,390	14,862,825	14,862,825	0
	142306 FONDO DE PAVIMENTACION Y ESPACIOS DEPORTIVOS	1,298,700	0	1,298,700	1,298,700	1,298,700	1,298,700	1,298,700	0
Total Hoja 9/14		183,675,814	5,320,429	188,996,243	188,996,243	188,996,243	173,737,836	173,737,836	0



Poder Ejecutivo del Estado de Zacatecas

Secretaría de Finanzas

Avance de Gestión Financiera del 1 de Enero al 30 de Junio del Ejercicio Fiscal 2014

Estado Sobre el Ejercicio del Presupuesto por: Municipios / Ente Público / Fuente de Financiamiento al 30 de Junio de 2014.

Codificación	Ejercicio del Presupuesto	Egresos Aprobado	Ampliaciones/ (Reducciones)	Egresos Modificado	Egresos Comprometido	Egresos Devengado	Egresos Ejercido	Egresos Pagado	Subejercicio
	Nombre	1	2	3	4	5	6	7	8
339	RÍO GRANDE	67,672,383	2,329,997	70,002,380	70,002,380	70,002,380	65,036,849	65,036,849	0
	141305 PARTICIPACIONES A MUNICIPIOS	36,207,501	2,403,293	38,610,794	38,610,794	38,610,794	38,610,794	38,610,794	0
	142104 FISM	13,828,364	(44,486)	13,783,878	13,783,878	13,783,878	11,486,565	11,486,565	0
	142105 FORTAMUN	16,038,118	(28,810)	16,009,308	16,009,308	16,009,308	13,341,090	13,341,090	0
	142306 FONDO DE PAVIMENTACION Y ESPACIOS DEPORTIVOS	1,598,400	0	1,598,400	1,598,400	1,598,400	1,598,400	1,598,400	0
340	SAÍN ALTO	37,569,654	932,549	38,502,203	38,502,203	38,502,203	34,988,881	34,988,881	0
	141305 PARTICIPACIONES A MUNICIPIOS	14,731,240	992,731	15,723,971	15,723,971	15,723,971	15,723,971	15,723,971	0
	142104 FISM	15,631,543	(50,287)	15,581,256	15,581,256	15,581,256	12,984,380	12,984,380	0
	142105 FORTAMUN	5,508,571	(9,895)	5,498,676	5,498,676	5,498,676	4,582,230	4,582,230	0
	142306 FONDO DE PAVIMENTACION Y ESPACIOS DEPORTIVOS	1,698,300	0	1,698,300	1,698,300	1,698,300	1,698,300	1,698,300	0
341	SANTA MARÍA DE LA PAZ	5,677,969	252,590	5,930,559	5,930,559	5,930,559	5,630,528	5,630,528	0
	141305 PARTICIPACIONES A MUNICIPIOS	3,573,302	257,371	3,830,673	3,830,673	3,830,673	3,830,673	3,830,673	0
	142104 FISM	1,083,299	(3,485)	1,079,814	1,079,814	1,079,814	899,845	899,845	0
	142105 FORTAMUN	721,668	(1,296)	720,372	720,372	720,372	600,310	600,310	0
	142306 FONDO DE PAVIMENTACION Y ESPACIOS DEPORTIVOS	299,700	0	299,700	299,700	299,700	299,700	299,700	0
342	SOMBRETE	78,934,933	2,481,399	81,416,332	81,416,332	81,416,332	75,359,406	75,359,406	0
	141305 PARTICIPACIONES A MUNICIPIOS	40,800,099	2,576,377	43,376,476	43,376,476	43,376,476	43,376,476	43,376,476	0
	142104 FISM	20,783,426	(66,860)	20,716,566	20,716,566	20,716,566	17,263,805	17,263,805	0
	142105 FORTAMUN	15,653,108	(28,118)	15,624,990	15,624,990	15,624,990	13,020,825	13,020,825	0
	142306 FONDO DE PAVIMENTACION Y ESPACIOS DEPORTIVOS	1,698,300	0	1,698,300	1,698,300	1,698,300	1,698,300	1,698,300	0
Total Hoja 10/14		189,854,939	5,996,535	195,851,474	195,851,474	195,851,474	181,015,664	181,015,664	0

Codificación	Ejercicio del Presupuesto	Egresos Aprobado	Ampliaciones/ (Reducciones)	Egresos Modificado	Egresos Comprometido	Egresos Devengado	Egresos Ejercido	Egresos Pagado	Subejercicio
	Nombre	1	2	3	4	5	6	7	8
343	SUSTICACÁN	4,141,288	308,538	4,449,826	4,449,826	4,449,826	4,087,273	4,087,273	0
	141305 PARTICIPACIONES A MUNICIPIOS	2,443,531	131,577	2,575,108	2,575,108	2,575,108	2,575,108	2,575,108	0
	142104 FISM	750,440	(2,414)	748,026	748,026	748,026	623,355	623,355	0
	142105 FORTAMUN	347,917	(625)	347,292	347,292	347,292	289,410	289,410	0
	142306 FONDO DE PAVIMENTACION Y ESPACIOS DEPORTIVOS	599,400	0	599,400	599,400	599,400	599,400	599,400	0
	142309 CONTINGENCIAS ECONOMICAS 2014 PARA INVERSION	0	180,000	180,000	180,000	180,000	0	0	0
344	TABASCO	20,799,844	771,246	21,571,090	21,571,090	21,571,090	20,059,923	20,059,923	0
	141305 PARTICIPACIONES A MUNICIPIOS	11,309,687	794,801	12,104,488	12,104,488	12,104,488	12,104,488	12,104,488	0
	142104 FISM	5,085,442	(16,360)	5,069,082	5,069,082	5,069,082	4,224,235	4,224,235	0
	142105 FORTAMUN	4,005,115	(7,195)	3,997,920	3,997,920	3,997,920	3,331,600	3,331,600	0
	142306 FONDO DE PAVIMENTACION Y ESPACIOS DEPORTIVOS	399,600	0	399,600	399,600	399,600	399,600	399,600	0
345	TEPECHTLÁN	13,652,693	795,465	14,448,158	14,448,158	14,448,158	13,234,324	13,234,324	0
	141305 PARTICIPACIONES A MUNICIPIOS	7,916,750	449,004	8,365,754	8,365,754	8,365,754	8,365,754	8,365,754	0
	142104 FISM	3,034,982	(9,764)	3,025,218	3,025,218	3,025,218	2,521,015	2,521,015	0
	142105 FORTAMUN	2,101,561	(3,775)	2,097,786	2,097,786	2,097,786	1,748,155	1,748,155	0
	142306 FONDO DE PAVIMENTACION Y ESPACIOS DEPORTIVOS	599,400	0	599,400	599,400	599,400	599,400	599,400	0
	142309 CONTINGENCIAS ECONOMICAS 2014 PARA INVERSION	0	360,000	360,000	360,000	360,000	0	0	0
346	TEPETONGO	12,532,549	782,410	13,314,959	13,074,959	13,074,959	12,377,809	12,377,809	240,000
	141305 PARTICIPACIONES A MUNICIPIOS	7,739,334	553,325	8,292,659	8,292,659	8,292,659	8,292,659	8,292,659	0
	142104 FISM	2,380,051	(7,657)	2,372,394	2,372,394	2,372,394	1,976,995	1,976,995	0
	142105 FORTAMUN	1,813,764	(3,258)	1,810,506	1,810,506	1,810,506	1,508,755	1,508,755	0
	142306 FONDO DE PAVIMENTACION Y ESPACIOS DEPORTIVOS	599,400	0	599,400	599,400	599,400	599,400	599,400	0
	142309 CONTINGENCIAS ECONOMICAS 2014 PARA INVERSION	0	240,000	240,000	0	0	0	0	240,000
Total Hoja 11/14		51,126,374	2,657,659	53,784,033	53,544,033	53,544,033	49,759,329	49,759,329	240,000

Codificación	Ejercicio del Presupuesto	Egresos Aprobado	Ampliaciones/ (Reducciones)	Egresos Modificado	Egresos Comprometido	Egresos Devengado	Egresos Ejercido	Egresos Pagado	Subejercicio
	Nombre	1	2	3	4	5	6	7	8
347	TEUL DE GONZÁLEZ ORTEGA	8,039,841	324,322	8,364,163	8,364,163	8,364,163	8,002,979	8,002,979	0
	141305 PARTICIPACIONES A MUNICIPIOS	5,867,751	329,308	6,197,059	6,197,059	6,197,059	6,197,059	6,197,059	0
	142104 FISM	763,544	(2,456)	761,088	761,088	761,088	634,240	634,240	0
	142105 FORTAMUN	1,408,546	(2,530)	1,406,016	1,406,016	1,406,016	1,171,680	1,171,680	0
348	TLALTENANGO DE SÁNCHEZ ROMÁN	36,121,888	1,652,410	37,774,298	37,174,298	37,174,298	34,379,234	34,379,234	600,000
	141305 PARTICIPACIONES A MUNICIPIOS	18,707,275	1,097,239	19,804,514	19,804,514	19,804,514	19,804,514	19,804,514	0
	142104 FISM	10,293,594	(33,114)	10,260,480	10,260,480	10,260,480	8,550,400	8,550,400	0
	142105 FORTAMUN	6,521,619	(11,715)	6,509,904	6,509,904	6,509,904	5,424,920	5,424,920	0
	142306 FONDO DE PAVIMENTACION Y ESPACIOS DEPORTIVOS	599,400	0	599,400	599,400	599,400	599,400	599,400	0
	142309 CONTINGENCIAS ECONOMICAS 2014 PARA INVERSION	0	600,000	600,000	0	0	0	0	600,000
349	TRANCOSO	19,429,169	676,366	20,105,535	20,105,535	20,105,535	19,404,339	19,404,339	0
	141305 PARTICIPACIONES A MUNICIPIOS	10,227,011	697,726	10,924,737	10,924,737	10,924,737	10,924,737	10,924,737	0
	142104 FISM	4,220,754	(13,578)	4,207,176	4,207,176	4,207,176	3,505,980	3,505,980	0
	142105 FORTAMUN	4,332,054	(7,782)	4,324,272	4,324,272	4,324,272	4,324,272	4,324,272	0
	142306 FONDO DE PAVIMENTACION Y ESPACIOS DEPORTIVOS	649,350	0	649,350	649,350	649,350	649,350	649,350	0
350	TRINIDAD GARCÍA DE LA CADENA	5,922,002	506,834	6,428,836	6,128,835	6,128,835	5,877,771	5,877,771	300,001
	141305 PARTICIPACIONES A MUNICIPIOS	3,812,454	210,597	4,023,051	4,023,051	4,023,051	4,023,051	4,023,051	0
	142104 FISM	739,365	(2,379)	736,986	736,986	736,986	614,155	614,155	0
	142105 FORTAMUN	770,783	(1,384)	769,399	769,398	769,398	641,165	641,165	1
	142306 FONDO DE PAVIMENTACION Y ESPACIOS DEPORTIVOS	599,400	0	599,400	599,400	599,400	599,400	599,400	0
	142309 CONTINGENCIAS ECONOMICAS 2014 PARA INVERSION	0	300,000	300,000	0	0	0	0	300,000
Total Hoja 12/14		69,512,900	3,159,932	72,672,832	71,772,831	71,772,831	67,664,323	67,664,323	900,001



Poder Ejecutivo del Estado de Zacatecas

Secretaría de Finanzas

Avance de Gestión Financiera del 1 de Enero al 30 de Junio del Ejercicio Fiscal 2014

Estado Sobre el Ejercicio del Presupuesto por: Municipios / Ente Público / Fuente de Financiamiento al 30 de Junio de 2014.

Codificación	Ejercicio del Presupuesto	Egresos Aprobado	Ampliaciones/ (Reducciones)	Egresos Modificado	Egresos Comprometido	Egresos Devengado	Egresos Ejercido	Egresos Pagado	Subejercicio
	Nombre	1	2	3	4	5	6	7	8
351	VALPARAÍSO	66,397,273	1,803,611	68,200,884	68,170,884	68,170,884	62,629,292	62,629,292	30,000
	141305 PARTICIPACIONES A MUNICIPIOS	33,052,562	1,868,770	34,921,332	34,921,332	34,921,332	34,921,332	34,921,332	0
	142104 FISM	24,820,024	(79,846)	24,740,178	24,740,178	24,740,178	20,616,815	20,616,815	0
	142105 FORTAMUN	8,524,687	(15,313)	8,509,374	8,509,374	8,509,374	7,091,145	7,091,145	0
	142309 CONTINGENCIAS ECONOMICAS 2014 PARA INVERSION	0	30,000	30,000	0	0	0	0	30,000
352	VETAGRANDE	13,559,085	377,661	13,936,746	13,936,746	13,936,746	12,990,161	12,990,161	0
	141305 PARTICIPACIONES A MUNICIPIOS	6,665,855	392,581	7,058,436	7,058,436	7,058,436	7,058,436	7,058,436	0
	142104 FISM	3,301,748	(10,622)	3,291,126	3,291,126	3,291,126	2,742,605	2,742,605	0
	142105 FORTAMUN	2,392,682	(4,298)	2,388,384	2,388,384	2,388,384	1,990,320	1,990,320	0
	142306 FONDO DE PAVIMENTACION Y ESPACIOS DEPORTIVOS	1,198,800	0	1,198,800	1,198,800	1,198,800	1,198,800	1,198,800	0
353	VILLA DE COS	55,233,096	1,568,410	56,801,506	56,801,506	56,801,506	52,505,628	52,505,628	0
	141305 PARTICIPACIONES A MUNICIPIOS	28,388,158	1,639,080	30,027,238	30,027,238	30,027,238	30,027,238	30,027,238	0
	142104 FISM	17,064,151	(54,895)	17,009,256	17,009,256	17,009,256	14,174,380	14,174,380	0
	142105 FORTAMUN	8,781,787	(15,775)	8,766,012	8,766,012	8,766,012	7,305,010	7,305,010	0
	142306 FONDO DE PAVIMENTACION Y ESPACIOS DEPORTIVOS	999,000	0	999,000	999,000	999,000	999,000	999,000	0
354	VILLA GARCÍA	23,632,492	683,533	24,316,025	24,316,025	24,316,025	22,543,286	22,543,286	0
	141305 PARTICIPACIONES A MUNICIPIOS	11,919,442	711,199	12,630,641	12,630,641	12,630,641	12,630,641	12,630,641	0
	142104 FISM	5,990,525	(19,271)	5,971,254	5,971,254	5,971,254	4,976,045	4,976,045	0
	142105 FORTAMUN	4,673,575	(8,395)	4,665,180	4,665,180	4,665,180	3,887,650	3,887,650	0
	142306 FONDO DE PAVIMENTACION Y ESPACIOS DEPORTIVOS	1,048,950	0	1,048,950	1,048,950	1,048,950	1,048,950	1,048,950	0
Total Hoja 13/14		158,821,946	4,433,215	163,255,161	163,225,161	163,225,161	150,668,367	150,668,367	30,000



Poder Ejecutivo del Estado de Zacatecas

Secretaría de Finanzas

Avance de Gestión Financiera del 1 de Enero al 30 de Junio del Ejercicio Fiscal 2014

Estado Sobre el Ejercicio del Presupuesto por: Municipios / Ente Público / Fuente de Financiamiento al 30 de Junio de 2014.

Codificación	Ejercicio del Presupuesto	Egresos Aprobado	Ampliaciones/ (Reducciones)	Egresos Modificado	Egresos Comprometido	Egresos Devengado	Egresos Ejercido	Egresos Pagado	Subejercicio
	Nombre	1	2	3	4	5	6	7	8
355	VILLA GONZÁLEZ ORTEGA	17,159,035	589,337	17,748,372	17,748,372	17,748,372	16,491,890	16,491,890	0
	141305 PARTICIPACIONES A MUNICIPIOS	8,551,563	608,967	9,160,530	9,160,530	9,160,530	9,160,530	9,160,530	0
	142104 FISM	4,260,235	(13,705)	4,246,530	4,246,530	4,246,530	3,538,775	3,538,775	0
	142105 FORTAMUN	3,298,287	(5,925)	3,292,362	3,292,362	3,292,362	2,743,635	2,743,635	0
	142306 FONDO DE PAVIMENTACION Y ESPACIOS DEPORTIVOS	1,048,950	0	1,048,950	1,048,950	1,048,950	1,048,950	1,048,950	0
356	VILLA HIDALGO	24,747,596	788,822	25,536,418	25,536,418	25,536,418	23,539,125	23,539,125	0
	141305 PARTICIPACIONES A MUNICIPIOS	12,082,551	820,759	12,903,310	12,903,310	12,903,310	12,903,310	12,903,310	0
	142104 FISM	7,285,586	(23,438)	7,262,148	7,262,148	7,262,148	6,051,790	6,051,790	0
	142105 FORTAMUN	4,730,109	(8,499)	4,721,610	4,721,610	4,721,610	3,934,675	3,934,675	0
	142306 FONDO DE PAVIMENTACION Y ESPACIOS DEPORTIVOS	649,350	0	649,350	649,350	649,350	649,350	649,350	0
357	VILLANUEVA	39,541,463	1,749,476	41,290,939	41,290,939	41,290,939	38,463,180	38,463,180	0
	141305 PARTICIPACIONES A MUNICIPIOS	22,131,269	1,793,516	23,924,785	23,924,785	23,924,785	23,924,785	23,924,785	0
	142104 FISM	9,490,767	(30,531)	9,460,236	9,460,236	9,460,236	7,883,530	7,883,530	0
	142105 FORTAMUN	7,519,827	(13,509)	7,506,318	7,506,318	7,506,318	6,255,265	6,255,265	0
	142306 FONDO DE PAVIMENTACION Y ESPACIOS DEPORTIVOS	399,600	0	399,600	399,600	399,600	399,600	399,600	0
358	ZACATECAS	134,378,298	19,093,421	153,471,719	151,671,719	151,671,719	144,669,930	144,669,930	1,800,000
	141305 PARTICIPACIONES A MUNICIPIOS	87,986,659	12,778,626	100,765,285	100,765,285	100,765,285	100,765,285	100,765,285	0
	142104 FISM	6,747,792	(21,708)	6,726,084	6,726,084	6,726,084	5,605,070	5,605,070	0
	142105 FORTAMUN	35,348,147	(63,497)	35,284,650	35,284,650	35,284,650	29,403,875	29,403,875	0
	142306 FONDO DE PAVIMENTACION Y ESPACIOS DEPORTIVOS	4,295,700	0	4,295,700	4,295,700	4,295,700	4,295,700	4,295,700	0
	142309 CONTINGENCIAS ECONOMICAS 2014 PARA INVERSION	0	1,800,000	1,800,000	0	0	0	0	1,800,000
	142522 SUBSEMUN 2014	0	4,600,000	4,600,000	4,600,000	4,600,000	4,600,000	4,600,000	0
Total Hoja 14/14		215,826,392	22,221,056	238,047,448	236,247,448	236,247,448	223,164,125	223,164,125	1,800,000
TOTALES		1,929,235,591	103,090,306	2,032,325,897	2,029,355,895	2,028,995,895	1,887,530,585	1,887,530,585	2,970,002

Codificación	Ejercicio del Presupuesto	Egresos Aprobado	Ampliaciones/ (Reducciones)	Egresos Modificado	Egresos Comprometido	Egresos Devengado	Egresos Ejercido	Egresos Pagado	Subejercicio
	Nombre	1	2	(3=1+2)	4	5	6	7	8
1	Gobierno	2,350,221,170	14,787,015	2,365,008,185	1,875,401,605	1,840,695,727	1,781,373,538	1,672,909,219	489,606,580
2	Desarrollo Social	7,311,408,045	1,004,115,819	8,315,523,864	6,527,879,368	6,410,375,396	6,271,496,734	6,251,986,851	1,787,644,496
3	Desarrollo Económico	461,798,437	206,886,265	668,684,702	372,300,013	370,599,826	348,665,890	334,468,884	296,384,689
4	Otras No Clasificadas En Funciones Anteriores	1,929,235,591	103,090,306	2,032,325,897	2,029,355,895	2,028,995,895	1,887,530,585	1,887,530,585	2,970,002
TOTALES		12,052,663,243	1,328,879,405	13,381,542,647	10,804,936,880	10,650,666,843	10,289,066,746	10,146,895,540	2,576,605,767

Clasificación	Ejercicio del Presupuesto	Egresos Aprobado	Ampliaciones/ (Reducciones)	Egresos Modificado	Egresos Comprometido	Egresos Devengado	Egresos Ejercido	Egresos Pagado	Subejercicio
	Nombre	1	2	(3=1+2)	4	5	6	7	8
1	Gobierno	2,350,221,170	14,787,015	2,365,008,185	1,875,401,605	1,840,695,727	1,781,373,538	1,672,909,219	489,606,580
1.1	Legislación	210,743,543	4,455,132	215,198,675	208,521,147	208,477,440	207,374,459	205,537,473	6,677,527
1.2	Justicia	397,363,587	26,586,168	423,949,755	392,661,672	384,287,147	372,136,938	347,793,350	31,288,083
1.3	Coordinación de la Política de Gobierno	292,858,860	77,304,389	370,163,249	339,589,572	336,097,146	317,488,313	298,836,062	30,573,677
1.5	Asuntos Financieros y Hacendarios	1,029,796,473	(189,092,728)	840,703,744	612,131,428	606,994,825	600,546,227	570,411,022	228,572,316
1.7	Asuntos de Orden Público y de Seguridad	414,490,755	94,203,346	508,694,101	317,046,455	299,387,838	278,376,272	244,879,984	191,647,646
1.8	Otros Servicios Generales	4,967,952	1,330,708	6,298,660	5,451,330	5,451,330	5,451,330	5,451,330	847,330
2	Desarrollo Social	7,311,408,045	1,004,115,819	8,315,523,864	6,527,879,368	6,410,375,396	6,271,496,734	6,251,986,851	1,787,644,496
2.1	Protección Ambiental	98,261,445	3,352,237	101,613,682	21,640,228	21,588,278	19,432,314	17,457,367	79,973,455
2.2	Vivienda y Servicios a la Comunidad	1,018,138,646	130,574,275	1,148,712,921	151,409,560	111,993,844	106,056,970	95,444,529	997,303,361
2.3	Salud	840,116,207	548,634,590	1,388,750,797	1,310,210,511	1,308,100,820	1,308,100,820	1,308,100,820	78,540,286
2.4	Recreación, Cultura y Otras Manifestaciones Sociales	162,796,100	(16,869,703)	145,926,397	136,447,578	136,447,575	136,438,423	136,148,983	9,478,818
2.5	Educación	4,875,426,230	312,261,199	5,187,687,429	4,700,349,155	4,629,411,734	4,512,180,844	4,508,370,216	487,338,273
2.6	Protección Social	303,365,589	15,917,307	319,282,896	196,744,247	191,815,967	179,394,511	177,762,284	122,538,649
2.7	Otros Asuntos Sociales	13,303,828	10,245,913	23,549,741	11,078,088	11,017,177	9,892,852	8,702,651	12,471,654
Total Hoja 1/2		9,661,629,215	1,018,902,834	10,680,532,049	8,403,280,972	8,251,071,123	8,052,870,272	7,924,896,071	2,277,251,076

Clasificación	Ejercicio del Presupuesto	Egresos Aprobado	Ampliaciones/ (Reducciones)	Egresos Modificado	Egresos Comprometido	Egresos Devengado	Egresos Ejercido	Egresos Pagado	Subejercicio
	Nombre	1	2	(3=1+2)	4	5	6	7	8
3	Desarrollo Económico	461,798,437	206,886,265	668,684,702	372,300,013	370,599,826	348,665,890	334,468,884	296,384,689
3.1	Asuntos Económicos, Comerciales y Laborales en General	64,537,914	18,000,811	82,538,725	43,095,937	42,983,616	40,257,929	37,476,972	39,442,788
3.2	Agropecuaria, Silvicultura, Pesca y Caza	186,293,941	138,509,144	324,803,085	225,851,447	225,637,651	214,529,499	210,517,888	98,951,638
3.4	Minería, Manufacturas y Construcción	1,103,677	141,157	1,244,834	1,080,655	1,080,655	1,005,123	867,391	164,179
3.5	Transporte	103,070,071	(2,798,920)	100,271,151	40,796,432	40,192,154	38,375,070	33,938,732	59,474,720
3.7	Turismo	72,087,061	54,088,636	126,175,697	34,954,234	34,348,926	29,566,240	27,779,734	91,221,462
3.8	Investigación y Desarrollo Relacionados con Asuntos Económicos	24,556,549	(2,116,704)	22,439,845	17,755,143	17,590,657	16,940,436	16,861,117	4,684,702
3.9	Otras Industrias y Otros Asuntos Económicos	10,149,224	1,062,141	11,211,365	8,766,167	8,766,167	7,991,593	7,027,050	2,445,198
4	Otras No Clasificadas En Funciones Anteriores	1,929,235,591	103,090,306	2,032,325,897	2,029,355,895	2,028,995,895	1,887,530,585	1,887,530,585	2,970,002
4.1	Transacciones De La Deuda Publica / Costo Financiero De La Deuda	0	0	0	0	0	0	0	0
4.2	Transferencias, Participaciones Y Aportaciones Entre Diferentes Nivele	1,929,235,591	103,090,306	2,032,325,897	2,029,355,895	2,028,995,895	1,887,530,585	1,887,530,585	2,970,002
Total Hoja 2/2		2,391,034,028	309,976,571	2,701,010,599	2,401,655,908	2,399,595,720	2,236,196,474	2,221,999,469	299,354,691
Suma Total		12,052,663,243	1,328,879,405	13,381,542,647	10,804,936,880	10,650,666,843	10,289,066,746	10,146,895,540	2,576,605,767

Codificación	Ejercicio del Presupuesto	Egresos Aprobado	Ampliaciones/ (Reducciones)	Egresos Modificado	Egresos Comprometido	Egresos Devengado	Egresos Ejercido	Egresos Pagado	Subejercicio
	Nombre	1	2	(3=1+2)	4	5	6	7	8
1	Gobierno	2,350,221,170	14,787,015	2,365,008,185	1,875,401,605	1,840,695,727	1,781,373,538	1,672,909,219	489,606,580
1.1	Legislación	210,743,543	4,455,132	215,198,675	208,521,147	208,477,440	207,374,459	205,537,473	6,677,527
15	Coordinación General Jurídica	18,936,905	1,574,508	20,511,413	13,833,885	13,790,178	12,687,197	10,850,211	6,677,527
21	Poder Legislativo del Estado	191,806,638	2,880,624	194,687,262	194,687,262	194,687,262	194,687,262	194,687,262	0
1.2	Justicia	397,363,587	26,586,168	423,949,755	392,661,672	384,287,147	372,136,938	347,793,350	31,288,083
2	Secretaría General de Gobierno	13,984,164	398,692	14,382,856	12,772,162	12,074,260	11,725,470	9,200,281	1,610,694
15	Coordinación General Jurídica	11,615,160	709,775	12,324,935	10,647,057	10,632,820	9,568,669	8,380,421	1,677,877
16	Procuraduría General de Justicia del Estado	180,375,967	17,510,479	197,886,446	169,886,934	162,224,549	151,487,281	130,857,129	27,999,512
31	Poder Judicial del Estado	177,713,976	7,967,223	185,681,199	185,681,199	185,681,199	185,681,199	185,681,199	0
41	Comisión Estatal de Derechos Humanos	13,674,320	0	13,674,320	13,674,320	13,674,320	13,674,320	13,674,320	0
1.3	Coordinación de la Política de Gobierno	292,858,860	77,304,389	370,163,249	339,589,572	336,097,146	317,488,313	298,836,062	30,573,677
1	Oficina del Gobernador	58,185,629	32,216,584	90,402,213	82,714,668	80,645,707	72,519,655	67,208,280	7,687,545
2	Secretaría General de Gobierno	19,864,676	16,862,775	36,727,451	32,891,100	31,988,005	30,096,170	29,087,994	3,836,351
4	Secretaría de Administración	84,645,052	17,270,651	101,915,703	88,666,818	88,494,409	81,748,539	72,618,538	13,248,885
5	Secretaría de la Función Pública	29,850,309	10,945,911	40,796,220	35,215,465	34,867,505	33,022,428	29,819,730	5,580,755
43	Instituto Electoral del Estado de Zacatecas	94,662,159	0	94,662,159	94,662,159	94,662,159	94,662,159	94,662,159	0
70	Instituto de Selección y Capacitación del Estado de Zacatecas	5,651,035	8,468	5,659,503	5,439,362	5,439,362	5,439,362	5,439,362	220,141
1.5	Asuntos Financieros y Hacendarios	1,029,796,473	(189,092,728)	840,703,744	612,131,428	606,994,825	600,546,227	570,411,022	228,572,316
3	Secretaría de Finanzas	1,029,796,473	(189,092,728)	840,703,744	612,131,428	606,994,825	600,546,227	570,411,022	228,572,316
Total Hoja 1/2		1,930,762,463	(80,747,039)	1,850,015,424	1,552,903,820	1,535,856,559	1,497,545,936	1,422,577,906	297,111,604

Estado Sobre el Ejercicio del Presupuesto Clasificación Funcional por: Finalidad / Función/ Ente Público al 30 de Junio de 2014.

Codificación	Ejercicio del Presupuesto	Egresos Aprobado	Ampliaciones/ (Reducciones)	Egresos Modificado	Egresos Comprometido	Egresos Devengado	Egresos Ejercido	Egresos Pagado	Subejercicio
	Nombre	1	2	(3=1+2)	4	5	6	7	8
1.7	Asuntos de Orden Público y de Seguridad Interior	414,490,755	94,203,346	508,694,101	317,046,455	299,387,838	278,376,272	244,879,984	191,647,646
2	Secretaría General de Gobierno	138,743,670	79,229,284	217,972,954	42,183,539	36,697,720	34,392,392	30,450,796	175,789,416
14	Secretaría de Seguridad Pública	275,747,085	14,974,062	290,721,147	274,862,916	262,690,118	243,983,881	214,429,188	15,858,231
1.8	Otros Servicios Generales	4,967,952	1,330,708	6,298,660	5,451,330	5,451,330	5,451,330	5,451,330	847,330
42	Comisión Estatal para el Acceso a la Información Pública	4,967,952	1,330,708	6,298,660	5,451,330	5,451,330	5,451,330	5,451,330	847,330
Total Hoja 2/2		419,458,707	95,534,054	514,992,761	322,497,785	304,839,168	283,827,602	250,331,314	192,494,976
Total Finalidad 1		2,350,221,170	14,787,015	2,365,008,185	1,875,401,605	1,840,695,727	1,781,373,538	1,672,909,219	489,606,580

Codificación	Ejercicio del Presupuesto	Egresos Aprobado	Ampliaciones/ (Reducciones)	Egresos Modificado	Egresos Comprometido	Egresos Devengado	Egresos Ejercido	Egresos Pagado	Subejercicio
	Nombre	1	2	(3=1+2)	4	5	6	7	8
2	Desarrollo Social	7,311,408,045	1,004,115,819	8,315,523,864	6,527,879,368	6,410,375,396	6,271,496,734	6,251,986,851	1,787,644,496
2.1	Protección Ambiental	98,261,445	3,352,237	101,613,682	21,640,228	21,588,278	19,432,314	17,457,367	79,973,455
8	Secretaría del Agua y Medio Ambiente	98,261,445	3,352,237	101,613,682	21,640,228	21,588,278	19,432,314	17,457,367	79,973,455
2.2	Vivienda y Servicios a la Comunidad	1,018,138,646	130,574,275	1,148,712,921	151,409,560	111,993,844	106,056,970	95,444,529	997,303,361
9	Secretaría de Infraestructura	916,950,279	64,800,805	981,751,084	112,735,017	75,731,813	71,711,424	63,624,113	869,016,067
12	Secretaría de Desarrollo Social	91,274,488	65,773,469	157,047,957	28,994,404	26,581,920	24,722,684	22,197,555	128,053,553
87	Organismo Regularizador de la Tenencia de la Tierra en Zacatecas	9,913,879	0	9,913,879	9,680,138	9,680,111	9,622,861	9,622,861	233,741
2.3	Salud	840,116,207	548,634,590	1,388,750,797	1,310,210,511	1,308,100,820	1,308,100,820	1,308,100,820	78,540,286
61	Servicios de Salud de Zacatecas	840,116,207	548,634,590	1,388,750,797	1,310,210,511	1,308,100,820	1,308,100,820	1,308,100,820	78,540,286
2.4	Recreación, Cultura Y Otras Manifestaciones Sociales	162,796,100	(16,869,703)	145,926,397	136,447,578	136,447,575	136,438,423	136,148,983	9,478,818
63	Junta de Protección y Conservación de Monumentos Coloniales y Zonas Típicas	9,255,292	428,505	9,683,797	8,991,049	8,991,049	8,991,049	8,991,049	692,748
64	Instituto Zacatecano de Cultura 'Ramón López Velarde'	83,639,390	6,834,200	90,473,590	86,929,348	86,929,344	86,929,344	86,929,344	3,544,242
66	Instituto de Cultura Física y Deporte del Estado de Zacatecas	69,901,418	(24,132,408)	45,769,010	40,527,181	40,527,181	40,518,029	40,228,589	5,241,829
2.5	Educación	4,875,426,230	312,261,199	5,187,687,429	4,700,349,155	4,629,411,734	4,512,180,844	4,508,370,216	487,338,273
11	Secretaría de Educación	3,752,067,099	278,492,260	4,030,559,359	3,573,497,298	3,503,859,877	3,386,628,987	3,386,485,978	457,062,061
44	Universidad Autónoma de Zacatecas	743,140,878	0	743,140,878	734,659,690	734,659,690	734,659,690	734,659,690	8,481,188
65	Instituto Zacatecano de Educación para Adultos	31,010,727	10,073,207	41,083,934	40,429,077	40,429,077	40,429,077	40,429,077	654,857
71	Colegio de Bachilleres del Estado de Zacatecas	181,510,034	12,720,900	194,230,934	177,171,202	177,171,202	177,171,202	174,171,202	17,059,732
72	Colegio de Educación Profesional Técnica del Estado de Zacatecas	20,713,394	0	20,713,394	20,503,461	20,503,461	20,503,461	20,503,461	209,933
73	Colegio de Estudios Científicos y Tecnológicos del Estado de Zacatecas	83,462,374	8,374,831	91,837,205	91,162,243	91,162,243	91,162,243	91,162,243	674,962
74	Instituto Tecnológico Superior de Jerez	2,722,600	(203)	2,722,398	2,635,345	2,635,345	2,635,345	2,635,345	87,053
75	Instituto Tecnológico Superior de Loreto	2,583,522	0	2,583,522	2,583,522	2,583,522	2,583,522	2,583,522	0
Total Hoja 1/2		6,936,523,026	975,352,396	7,911,875,422	6,262,349,715	6,151,134,934	6,025,802,054	6,009,782,218	1,649,525,706

Codificación	Ejercicio del Presupuesto	Egresos Aprobado	Ampliaciones/ (Reducciones)	Egresos Modificado	Egresos Comprometido	Egresos Devengado	Egresos Ejercido	Egresos Pagado	Subejercicio
	Nombre	1	2	(3=1+2)	4	5	6	7	8
76	Instituto Tecnológico Superior de Nochistlán	1,637,894	200	1,638,094	1,638,094	1,638,094	1,638,094	1,638,094	0
77	Instituto Tecnológico Superior de Fresnillo	6,202,327	0	6,202,327	6,202,327	6,202,327	6,202,327	6,202,327	0
78	Instituto Tecnológico Superior Zacatecas Norte	5,457,318	0	5,457,318	5,457,318	5,457,318	5,457,318	5,457,318	0
79	Instituto Tecnológico Superior Zacatecas Occidente	4,170,216	0	4,170,216	4,170,216	4,170,216	4,170,216	4,170,216	0
80	Instituto Tecnológico Superior Zacatecas - Sur	3,324,864	0	3,324,864	3,324,864	3,324,864	3,324,864	3,324,864	0
82	Universidad Politécnica del Sur de Zacatecas	7,487,054	3	7,487,057	5,322,953	5,322,953	5,322,953	5,322,953	2,164,104
83	Universidad Tecnológica del Estado de Zacatecas	10,976,562	2,600,000	13,576,562	13,576,562	12,276,562	12,276,562	11,608,943	0
84	Universidad Politécnica de Zacatecas	18,959,367	0	18,959,367	18,014,984	18,014,984	18,014,984	18,014,984	944,383
2.6	Protección Social	303,365,589	15,917,307	319,282,896	196,744,247	191,815,967	179,394,511	177,762,284	122,538,649
2	Secretaría General de Gobierno	5,014,791	3,210,992	8,225,783	4,565,815	4,192,451	3,655,433	3,402,099	3,659,968
12	Secretaría de Desarrollo Social	125,420,794	299,264	125,720,058	27,235,442	23,264,212	20,775,107	19,396,215	98,484,617
62	Sistema para el Desarrollo Integral de la Familia	170,284,346	12,407,051	182,691,397	162,340,638	161,756,952	152,416,118	152,416,118	20,350,759
86	Patronato Estatal de Promotores Voluntarios	2,645,658	0	2,645,658	2,602,353	2,602,353	2,547,853	2,547,853	43,305
2.7	Otros Asuntos Sociales	13,303,828	10,245,913	23,549,741	11,078,088	11,017,177	9,892,852	8,702,651	12,471,654
13	Secretaría de la Mujer	13,303,828	10,245,913	23,549,741	11,078,088	11,017,177	9,892,852	8,702,651	12,471,654
Total Hoja 2/2		374,885,019	28,763,423	403,648,442	265,529,653	259,240,462	245,694,680	242,204,633	138,118,789
Total Finalidad 2		7,311,408,045	1,004,115,819	8,315,523,864	6,527,879,368	6,410,375,396	6,271,496,734	6,251,986,851	1,787,644,496

Codificación	Ejercicio del Presupuesto	Egresos Aprobado	Ampliaciones/ (Reducciones)	Egresos Modificado	Egresos Comprometido	Egresos Devengado	Egresos Ejercido	Egresos Pagado	Subejercicio
	Nombre	1	2	(3=1+2)	4	5	6	7	8
3	Desarrollo Económico	461,798,437	206,886,265	668,684,702	372,300,013	370,599,826	348,665,890	334,468,884	296,384,689
3.1	Asuntos Económicos, Comerciales y Laborales en General	64,537,914	18,000,811	82,538,725	43,095,937	42,983,616	40,257,929	37,476,972	39,442,788
6	Secretaría de Economía	61,964,987	18,000,811	79,965,798	40,760,251	40,647,931	37,922,244	35,141,287	39,205,547
85	Consejo Estatal de Desarrollo Económico	2,572,927	0	2,572,927	2,335,686	2,335,685	2,335,685	2,335,685	237,241
3.2	Agropecuaria, Silvicultura, Pesca y Caza	186,293,941	138,509,144	324,803,085	225,851,447	225,637,651	214,529,499	210,517,888	98,951,638
6	Secretaría de Economía	342,876	(12,790)	330,086	234,248	234,248	219,547	185,361	95,838
7	Secretaría del Campo	185,951,065	138,521,934	324,472,999	225,617,199	225,403,404	214,309,952	210,332,526	98,855,800
3.4	Minería, Manufacturas y Construcción	1,103,677	141,157	1,244,834	1,080,655	1,080,655	1,005,123	867,391	164,179
6	Secretaría de Economía	1,103,677	141,157	1,244,834	1,080,655	1,080,655	1,005,123	867,391	164,179
3.5	Transporte	103,070,071	(2,798,920)	100,271,151	40,796,432	40,192,154	38,375,070	33,938,732	59,474,720
9	Secretaría de Infraestructura	103,070,071	(2,798,920)	100,271,151	40,796,432	40,192,154	38,375,070	33,938,732	59,474,720
3.7	Turismo	72,087,061	54,088,636	126,175,697	34,954,234	34,348,926	29,566,240	27,779,734	91,221,462
10	Secretaría de Turismo	69,859,286	54,088,636	123,947,922	32,729,417	32,124,109	27,341,422	25,554,916	91,218,505
45	Centro Regional del Patrimonio Mundial en Zacatecas (UNESCO)	2,227,775	0	2,227,775	2,224,817	2,224,817	2,224,817	2,224,817	2,958
3.8	Ciencia Tecnología e Innovación	24,556,549	(2,116,704)	22,439,845	17,755,143	17,590,657	16,940,436	16,861,117	4,684,702
1	Oficina del Gobernador	5,476,760	(2,034,804)	3,441,956	1,945,871	1,782,693	1,380,613	1,358,518	1,496,085
6	Secretaría de Economía	684,562	(81,900)	602,662	488,180	488,180	457,822	400,598	114,483
67	Consejo Zacatecano de Ciencia, Tecnología e Innovación	18,395,227	0	18,395,227	15,321,092	15,319,784	15,102,001	15,102,001	3,074,135
3.9	Otras Industrias y Otros Asuntos Económicos	10,149,224	1,062,141	11,211,365	8,766,167	8,766,167	7,991,593	7,027,050	2,445,198
6	Secretaría de Economía	10,149,224	1,062,141	11,211,365	8,766,167	8,766,167	7,991,593	7,027,050	2,445,198
Total Finalidad 3		461,798,437	206,886,265	668,684,702	372,300,013	370,599,826	348,665,890	334,468,884	296,384,689

Codificación	Ejercicio del Presupuesto	Egresos Aprobado	Ampliaciones/ (Reducciones)	Egresos Modificado	Egresos Comprometido	Egresos Devengado	Egresos Ejercido	Egresos Pagado	Subejercicio
	Nombre	1	2	(3=1+2)	4	5	6	7	8
4	Otras No Clasificadas En Funciones Anteriores	1,929,235,591	103,090,306	2,032,325,897	2,029,355,895	2,028,995,895	1,887,530,585	1,887,530,585	2,970,002
4.1	Transacciones De La Deuda Publica / Costo Financiero De La Deuda	0	0	0	0	0	0	0	0
3	Secretaría de Finanzas								
4.2	Transferencias, Participaciones y Aportaciones Entre Diferentes Niveles y Ordenes De Gobierno	1,929,235,591	103,090,306	2,032,325,897	2,029,355,895	2,028,995,895	1,887,530,585	1,887,530,585	2,970,002
301	Municipio de Apozol	10,222,115	860,735	11,082,850	11,082,850	11,082,850	10,027,483	10,027,483	0
302	Municipio de Apulco	9,075,826	271,517	9,347,343	9,347,343	9,347,343	8,670,944	8,670,944	0
303	Municipio de Atolinga	6,000,494	444,371	6,444,865	6,444,865	6,444,865	5,940,238	5,940,238	0
304	Municipio de Benito Juárez	9,290,634	250,296	9,540,930	9,540,929	9,540,929	9,007,256	9,007,256	0
305	Municipio de Calera	41,323,039	1,473,190	42,796,229	42,796,229	42,796,229	40,359,473	40,359,473	0
306	Municipio de Cañitas de Felipe Pescador	12,098,070	345,301	12,443,371	12,443,371	12,443,371	11,903,815	11,903,815	0
307	Municipio de Concepción del Oro	20,563,771	677,839	21,241,610	21,241,610	21,241,610	19,873,961	19,873,961	0
308	Municipio de Cuauhtemoc	13,205,469	560,411	13,765,880	13,765,880	13,765,880	13,399,927	13,399,927	0
309	Municipio de Chalchihuites	19,546,915	968,873	20,515,788	20,515,788	20,515,788	18,654,936	18,654,936	0
310	Municipio de El Plateado de Joaquín Amaro	5,248,852	458,410	5,707,262	5,707,262	5,707,262	5,139,189	5,139,189	0
311	Municipio de El Salvador	7,514,439	194,006	7,708,445	7,708,445	7,708,445	7,174,928	7,174,928	0
312	Municipio de Fresnillo	236,877,690	14,889,379	251,767,069	251,767,069	251,767,069	230,074,895	230,074,895	0
313	Municipio de Genaro Codina	13,258,859	854,757	14,113,616	14,113,616	14,113,616	13,110,400	13,110,400	0
314	Municipio de General Enrique Estrada	7,580,393	1,578,222	9,158,615	9,158,615	9,158,615	7,519,073	7,519,073	0
315	Municipio de General Francisco R. Murguía	52,938,161	1,087,880	54,026,041	54,026,041	54,026,041	49,313,638	49,313,638	0
316	Municipio de General Pánfilo Natera	31,365,000	773,719	32,138,719	32,138,719	32,138,719	30,300,347	30,300,347	0
317	Municipio de Guadalupe	155,019,919	12,156,084	167,176,003	167,176,003	167,176,003	155,943,522	155,943,522	0
318	Municipio de Huanusco	8,555,531	611,215	9,166,746	9,166,746	9,166,746	8,378,900	8,378,900	0
319	Municipio de Jalpa	28,784,539	1,081,322	29,865,861	29,865,861	29,865,861	28,351,929	28,351,929	0
	Total Hoja 1/3	688,469,716	39,537,527	728,007,243	728,007,242	728,007,242	673,144,854	673,144,854	0

Codificación	Ejercicio del Presupuesto	Egresos Aprobado	Ampliaciones/ (Reducciones)	Egresos Modificado	Egresos Comprometido	Egresos Devengado	Egresos Ejercido	Egresos Pagado	Subejercicio
	Nombre	1	2	(3=1+2)	4	5	6	7	8
320	Municipio de Jerez	73,544,709	7,772,793	81,317,502	81,317,502	81,317,502	76,429,985	76,429,985	1
321	Municipio de Jiménez del Teul	12,771,957	315,776	13,087,733	13,087,733	13,087,733	12,072,732	12,072,732	0
322	Municipio de Juan Aldama	25,685,881	768,627	26,454,508	26,454,508	26,454,508	24,571,709	24,571,709	0
323	Municipio de Juchipila	16,762,774	1,075,166	17,837,940	17,837,940	17,837,940	16,677,670	16,677,670	0
324	Municipio de Loreto	48,976,553	1,518,797	50,495,350	50,495,350	50,495,350	48,931,230	48,931,230	0
325	Municipio de Luís Moya	13,482,582	473,227	13,955,809	13,955,809	13,955,809	13,593,517	13,593,517	0
326	Municipio de Mazapil	51,594,363	1,673,811	53,268,174	53,268,174	53,268,174	50,034,307	50,034,307	0
327	Municipio de Melchor Ocampo	8,069,888	295,653	8,365,541	8,365,541	8,365,541	7,966,815	7,966,815	0
328	Municipio de Mezquital del Oro	6,052,606	214,532	6,267,138	6,267,138	6,267,138	5,934,262	5,934,262	0
329	Municipio de Miguel Auza	31,858,654	843,128	32,701,782	32,701,782	32,701,782	30,050,796	30,050,796	0
330	Municipio de Momax	5,449,279	488,609	5,937,888	5,937,888	5,937,888	5,413,797	5,413,797	0
331	Municipio de Monte Escobedo	17,053,845	995,620	18,049,465	18,049,465	18,049,465	16,859,800	16,859,800	0
332	Municipio de Morelos	13,587,973	687,211	14,275,184	14,275,184	14,275,184	13,588,933	13,588,933	0
333	Municipio de Moyahua de Estrada	9,781,880	710,554	10,492,434	10,492,434	10,492,434	9,754,507	9,754,507	0
334	Municipio de Nochistlan de Mejía	37,274,566	1,930,449	39,205,015	39,205,015	38,845,015	36,496,027	36,496,027	0
335	Municipio de Noria de Ángeles	23,957,426	572,141	24,529,567	24,529,567	24,529,567	22,414,010	22,414,010	0
336	Municipio de Ojocaliente	44,366,491	1,380,532	45,747,023	45,747,023	45,747,023	42,387,235	42,387,235	0
337	Municipio de Panuco	20,905,449	692,533	21,597,982	21,597,982	21,597,982	20,082,161	20,082,161	0
338	Municipio de Pinos	94,446,448	2,675,223	97,121,671	97,121,671	97,121,671	88,854,430	88,854,430	0
339	Municipio de Río Grande	67,672,383	2,329,997	70,002,380	70,002,380	70,002,380	65,036,849	65,036,849	0
340	Municipio de Saín Alto	37,569,654	932,549	38,502,203	38,502,203	38,502,203	34,988,881	34,988,881	0
341	Municipio de Santa María de la Paz	5,677,969	252,590	5,930,559	5,930,559	5,930,559	5,630,528	5,630,528	0
342	Municipio de Sombrerete	78,934,933	2,481,399	81,416,332	81,416,332	81,416,332	75,359,406	75,359,406	0
Total Hoja 2/3		745,478,263	31,080,917	776,559,180	776,559,180	776,199,180	723,129,587	723,129,587	1

Codificación	Ejercicio del Presupuesto	Egresos Aprobado	Ampliaciones/ (Reducciones)	Egresos Modificado	Egresos Comprometido	Egresos Devengado	Egresos Ejercido	Egresos Pagado	Subejercicio
	Nombre	1	2	(3=1+2)	4	5	6	7	8
343	Municipio de Susticacán	4,141,288	308,538	4,449,826	4,449,826	4,449,826	4,087,273	4,087,273	0
344	Municipio de Tabasco	20,799,844	771,246	21,571,090	21,571,090	21,571,090	20,059,923	20,059,923	0
345	Municipio de Tepechitlán	13,652,693	795,465	14,448,158	14,448,158	14,448,158	13,234,324	13,234,324	0
346	Municipio de Tepetongo	12,532,549	782,410	13,314,959	13,074,959	13,074,959	12,377,809	12,377,809	240,000
347	Municipio de Teul de González Ortega	8,039,841	324,322	8,364,163	8,364,163	8,364,163	8,002,979	8,002,979	0
348	Municipio de Tlaltenango de Sánchez Román	36,121,888	1,652,410	37,774,298	37,174,298	37,174,298	34,379,234	34,379,234	600,000
349	Municipio de Trancoso	19,429,169	676,366	20,105,535	20,105,535	20,105,535	19,404,339	19,404,339	0
350	Municipio de Trinidad García de la Cadena	5,922,002	506,834	6,428,836	6,128,835	6,128,835	5,877,771	5,877,771	300,001
351	Municipio de Valparaíso	66,397,273	1,803,611	68,200,884	68,170,884	68,170,884	62,629,292	62,629,292	30,000
352	Municipio de Vetagrande	13,559,085	377,661	13,936,746	13,936,746	13,936,746	12,990,161	12,990,161	0
353	Municipio de Villa de Cos	55,233,096	1,568,410	56,801,506	56,801,506	56,801,506	52,505,628	52,505,628	0
354	Municipio de Villa García	23,632,492	683,533	24,316,025	24,316,025	24,316,025	22,543,286	22,543,286	0
355	Municipio de Villa González Ortega	17,159,035	589,337	17,748,372	17,748,372	17,748,372	16,491,890	16,491,890	0
356	Municipio de Villa Hidalgo	24,747,596	788,822	25,536,418	25,536,418	25,536,418	23,539,125	23,539,125	0
357	Municipio de Villanueva	39,541,463	1,749,476	41,290,939	41,290,939	41,290,939	38,463,180	38,463,180	0
358	Municipio de Zacatecas	134,378,298	19,093,421	153,471,719	151,671,719	151,671,719	144,669,930	144,669,930	1,800,000
Total Hoja 3/3		495,287,612	32,471,862	527,759,474	524,789,473	524,789,473	491,256,144	491,256,144	2,970,001
Total Finalidad 4		1,929,235,591	103,090,306	2,032,325,897	2,029,355,895	2,028,995,895	1,887,530,585	1,887,530,585	2,970,002
Suma Total		12,052,663,243	1,328,879,405	13,381,542,647	10,804,936,880	10,650,666,843	10,289,066,746	10,146,895,540	2,576,605,767



Poder Ejecutivo del Estado de Zacatecas

Secretaría de Finanzas

Avance de Gestión Financiera del 1 de Enero al 30 de Junio del Ejercicio Fiscal 2014

Estado Sobre el Ejercicio del Presupuesto Clasificación Programática por: Eje al 30 de Junio de 2014.

Codificación	Ejercicio del Presupuesto	Egresos Aprobado	Ampliaciones/ (Reducciones)	Egresos Modificado	Egresos Comprometido	Egresos Devengado	Egresos Ejercido	Egreso Pagado	Subejercicio
	Nombre	1	2	(3=1+2)	4	5	6	7	8
1	ZACATECAS SEGURO	639,402,951	114,172,483	753,575,434	523,962,266	497,885,418	463,643,435	403,966,573	229,613,168
2	ZACATECAS UNIDO	583,430,199	241,346,286	824,776,485	586,519,174	576,060,629	548,128,155	515,265,162	238,257,311
3	ZACATECAS PRODUCTIVO	331,944,042	167,622,995	499,567,037	267,344,728	266,413,304	246,946,672	237,265,324	232,222,309
4	ZACATECAS MODERNO	957,501,793	64,920,358	1,022,422,151	150,785,913	113,668,979	107,220,894	98,343,393	871,636,238
5	ZACATECAS JUSTO	5,674,735,681	867,190,861	6,541,926,541	5,669,769,118	5,592,764,753	5,460,741,914	5,448,291,352	872,157,423
TOTALES		8,187,014,666	1,455,252,982	9,642,267,647	7,198,381,199	7,046,793,083	6,826,681,071	6,703,131,804	2,443,886,448

Codificación	Ejercicio del Presupuesto	Egresos Aprobado	Ampliaciones/ (Reducciones)	Egresos Modificado	Egresos Comprometido	Egresos Devengado	Egresos Ejercido	Egreso Pagado	Subejercicio
	Nombre	1	2	(3=1+2)	4	5	6	7	8
1	ZACATECAS SEGURO	639,402,951	114,172,483	753,575,434	523,962,266	497,885,418	463,643,435	403,966,573	229,613,168
1.1	Reformas para fortalecer el Estado de Derecho.	18,936,905	1,574,508	20,511,413	13,833,885	13,790,178	12,687,197	10,850,211	6,677,527
1.2	Procuración e impartición de justicia.	205,975,291	18,596,636	224,571,927	193,283,843	184,909,318	172,781,419	148,437,831	31,288,083
1.3	Garantía de Seguridad Pública.	405,450,663	91,616,132	497,066,795	307,184,827	289,945,228	269,529,192	237,594,945	189,881,968
1.4	Prevención del delito.	1,430,070	(166,722)	1,263,348	1,194,211	1,121,643	1,097,838	722,617	69,138
1.5	Participación Activa de la Sociedad Civil.	7,610,022	2,551,929	10,161,951	8,465,500	8,119,051	7,547,789	6,360,969	1,696,451
2	ZACATECAS UNIDO	583,430,199	241,346,286	824,776,485	586,519,174	576,060,629	548,128,155	515,265,162	238,257,311
2.1	Una mejor Administración Pública: eficiencia, transparencia y rendición de cuentas.	391,582,365	112,483,235	504,065,600	374,870,654	369,311,534	354,262,202	329,575,402	129,194,946
2.2	Gobernabilidad participativa e incluyente para la construcción de una nueva ciudadanía.	77,292,143	48,490,668	125,782,811	112,685,355	109,914,740	100,590,661	94,250,319	13,097,456
2.3	Equidad entre los géneros.	15,303,828	9,244,331	24,548,159	11,152,066	11,080,656	9,891,271	8,701,070	13,396,093
2.4	Fomento a la participación de la sociedad civil organizada.	3,182,143	-749,433	2,432,710	1,811,216	1,673,827	1,600,437	1,414,687	621,494
2.5	Inclusión Plena de la Comunidad Migrante.	38,550,988	53,685,473	92,236,461	10,571,240	8,694,408	7,401,332	6,978,754	81,665,221
2.6	Coordinación Eficiente con los Municipios	56,821,017	16,955,825	73,776,842	73,640,265	73,628,848	73,624,583	73,618,305	136,578
2.7	Diálogo responsable y Comprometido con los Poderes del Estado.	697,715	1,236,187	1,933,902	1,788,379	1,756,616	757,670	726,624	145,523
3	ZACATECAS PRODUCTIVO	331,944,042	167,622,995	499,567,037	267,344,728	266,413,304	246,946,672	237,265,324	232,222,309
3.1	Empleos para crecer y prosperar.	47,098,913	21,356,365	68,455,278	48,442,598	48,345,969	45,108,726	41,822,589	20,012,680
3.2	Desarrollo Rural Sustentable.	185,951,065	94,343,040	280,294,105	181,438,305	181,224,510	170,131,058	166,153,632	98,855,800
3.3	Fomento a la agroindustria.	342,876	(12,790)	330,086	234,248	234,248	219,547	185,361	95,838
3.4	Fortalecimiento sustentable de la minería.	1,103,677	141,157	1,244,834	1,080,655	1,080,655	1,005,123	867,391	164,179
3.5	Consolidación de la vocación turística.	69,859,286	54,088,636	123,947,922	32,729,417	32,124,109	27,341,422	25,554,916	91,218,505
3.6	Financiamiento para el desarrollo.	2,233,248	(112,079)	2,121,169	1,966,379	1,950,688	1,776,205	1,527,324	154,790
3.7	Infraestructura para la competitividad.	23,884,892	(2,024,618)	21,860,274	308,703	308,703	289,983	244,602	21,551,571
3.8	Integración regional y global para el desarrollo.	1,470,085	(156,716)	1,313,369	1,144,423	1,144,423	1,074,609	909,506	168,946
Total Hoja 1/2		1,554,777,192	523,141,763	2,077,918,955	1,377,826,168	1,340,359,351	1,258,718,263	1,156,497,058	700,092,787

Codificación	Ejercicio del Presupuesto	Egresos Aprobado	Ampliaciones/ (Reducciones)	Egresos Modificado	Egresos Comprometido	Egresos Devengado	Egresos Ejercido	Egreso Pagado	Subejercicio
	Nombre	1	2	(3=1+2)	4	5	6	7	8
4	ZACATECAS MODERNO	957,501,793	64,920,358	1,022,422,151	150,785,913	113,668,979	107,220,894	98,343,393	871,636,238
4.1	Impulso a la ciencia, tecnología e innovación.	23,184,565	3	23,184,568	19,704,861	19,703,553	19,503,138	19,503,138	3,479,707
4.2	Fomento de una sociedad y una economía del conocimiento.	8,859,038	(2,127,148)	6,731,890	3,362,790	3,199,612	2,749,807	2,670,488	3,369,100
4.3	Conservación de Ecosistemas y cuidado del Medio Ambiente.	55,429,514	824,716	56,254,230	8,199,393	8,175,344	7,103,723	6,193,752	48,054,837
4.5	Administración Sustentable del Agua.	42,831,931	2,502,931	45,334,862	13,416,245	13,388,344	12,304,001	11,239,026	31,918,618
4.7	Consolidación de la Infraestructura Urbana Sustentable del Estado.	827,196,745	63,719,856	890,916,601	106,102,624	69,202,126	65,560,225	58,736,990	784,813,977
5	ZACATECAS JUSTO	5,674,735,681	867,190,861	6,541,926,541	5,669,769,118	5,592,764,753	5,460,741,914	5,448,291,352	872,157,423
5.1	Abatimiento de la pobreza y marginación.	189,094,165	18,515,135	207,609,300	91,034,575	90,209,538	79,231,601	77,478,042	116,574,725
5.2	Combate a la desigualdad y atención prioritaria a grupos vulnerables.	120,516,175	5,470,296	125,986,471	95,100,570	92,804,507	91,252,671	90,471,926	30,885,901
5.3	Educación de Calidad para un Zacatecas Moderno y Productivo	4,122,798,298	313,261,196	4,436,059,494	3,960,290,954	3,889,364,031	3,772,198,202	3,768,387,573	475,768,540
5.4	Salud y Seguridad social para todos.	862,122,772	548,634,590	1,410,757,362	1,328,743,610	1,326,563,079	1,326,563,079	1,326,563,079	82,013,753
5.5	Infraestructura social y vivienda para el bienestar.	216,621,129	(1,954,879)	214,666,250	57,458,613	56,720,631	54,414,083	48,648,256	157,207,637
5.6	Cultura para el fortalecimiento de nuestra identidad.	93,681,724	7,396,930	101,078,654	96,613,615	96,575,785	96,564,249	96,513,887	4,465,039
5.7	Deporte para un desarrollo integral y armónico.	69,901,418	(24,132,408)	45,769,010	40,527,181	40,527,181	40,518,029	40,228,589	5,241,829
Total Hoja 2/2		6,632,237,474	932,111,218	7,564,348,692	5,820,555,031	5,706,433,732	5,567,962,808	5,546,634,746	1,743,793,661
TOTALES		8,187,014,666	1,455,252,982	9,642,267,647	7,198,381,199	7,046,793,083	6,826,681,071	6,703,131,804	2,443,886,448

Codificación	Ejercicio del Presupuesto	Egresos Aprobado	Ampliaciones/ (Reducciones)	Egresos Modificado	Egresos Comprometido	Egresos Devengado	Egresos Ejercido	Egreso Pagado	Subejercicio
	Nombre	1	2	(3=1+2)	4	5	6	7	8
1	ZACATECAS SEGURO	639,402,951	114,172,483	753,575,434	523,962,266	497,885,418	463,643,435	403,966,573	229,613,168
2	Secretaría General de Gobierno	152,727,834	79,426,434	232,154,268	54,754,248	48,570,527	45,916,409	39,449,624	177,400,021
14	Secretaría de Seguridad Pública	275,747,085	14,973,597	290,720,682	274,862,452	262,689,654	243,983,881	214,429,188	15,858,231
15	Coordinación General Jurídica	30,552,065	2,261,972	32,814,037	24,458,633	24,400,688	22,255,865	19,230,632	8,355,405
16	Procuraduría General de Justicia	180,375,967	17,510,479	197,886,446	169,886,934	162,224,549	151,487,281	130,857,129	27,999,512
2	ZACATECAS UNIDO	583,430,199	241,346,286	824,776,485	586,519,174	576,060,629	548,128,155	515,265,162	238,257,311
1	Jefatura de la Oficina del Gobernador	58,185,629	32,216,584	90,402,213	82,714,668	80,645,707	72,519,655	67,208,280	7,687,545
2	Secretaría General de Gobierno	24,092,425	19,939,542	44,031,967	36,763,697	35,525,065	33,107,747	31,896,599	7,268,270
3	Secretaría de Finanzas	265,133,684	84,579,234	349,712,918	239,558,353	234,843,671	228,395,072	216,881,807	110,154,565
4	Secretaría de Administración	84,645,052	17,270,651	101,915,703	88,666,818	88,494,409	81,748,539	72,618,538	13,248,885
5	Secretaría de la Función Pública	29,850,309	10,945,911	40,796,220	35,215,465	34,867,505	33,022,428	29,819,730	5,580,755
11	Secretaría de Educación	2,000,000	-1,000,000	1,000,000	75,559	65,060	0	0	924,441
12	Secretaría de Desarrollo Social	44,124,736	50,541,565	94,666,301	13,965,245	12,120,755	10,960,581	9,656,277	80,701,056
13	Secretaría de las Mujeres	13,303,828	10,244,331	23,548,159	11,076,507	11,015,596	9,891,271	8,701,070	12,471,652
70	Instituto de Selección y Capacitación del Estado de Zacatecas	5,651,035	8,468	5,659,503	5,439,362	5,439,362	5,439,362	5,439,362	220,141
301	Municipio de Apozol	599,400	0	599,400	599,400	599,400	599,400	599,400	0
303	Municipio de Atolinga	599,400	0	599,400	599,400	599,400	599,400	599,400	0
304	Municipio de Benito Juárez	1,469,108	0	1,469,108	1,469,107	1,469,107	1,469,107	1,469,107	0
305	Municipio de Calera	1,578,420	0	1,578,420	1,578,420	1,578,420	1,578,420	1,578,420	0
306	Municipio de Cañitas de Felipe Pescador	599,400	0	599,400	599,400	599,400	599,400	599,400	0
Total Hoja 1/5		1,222,833,150	355,518,769	1,578,351,919	1,110,481,440	1,073,946,047	1,011,771,591	919,231,735	467,870,479

Codificación	Ejercicio del Presupuesto	Egresos Aprobado	Ampliaciones/ (Reducciones)	Egresos Modificado	Egresos Comprometido	Egresos Devengado	Egresos Ejercido	Egreso Pagado	Subejercicio
	Nombre	1	2	(3=1+2)	4	5	6	7	8
310	Municipio de El Plateado de Joaquín Amaro	599,400	0	599,400	599,400	599,400	599,400	599,400	0
311	Municipio de El Salvador	599,400	0	599,400	599,400	599,400	599,400	599,400	0
312	Municipio de Fresnillo	5,114,880	4,000,000	9,114,880	9,114,880	9,114,880	9,114,880	9,114,880	0
313	Municipio de Genaro Codina	599,400	0	599,400	599,400	599,400	599,400	599,400	0
315	Municipio de General Francisco R. Murguía	3,996,000	0	3,996,000	3,996,000	3,996,000	3,996,000	3,996,000	0
316	Municipio de General Pánfilo Natera	999,000	0	999,000	999,000	999,000	999,000	999,000	0
317	Municipio de Guadalupe	3,696,300	4,000,000	7,696,300	7,696,300	7,696,300	7,696,300	7,696,300	0
318	Municipio de Huanusco	599,400	0	599,400	599,400	599,400	599,400	599,400	0
319	Municipio de Jalpa	649,350	0	649,350	649,350	649,350	649,350	649,350	0
320	Municipio de Jerez	2,526,893	4,000,000	6,526,893	6,526,893	6,526,893	6,526,893	6,526,893	1
321	Municipio de Jiménez del Teul	599,400	0	599,400	599,400	599,400	599,400	599,400	0
322	Municipio de Juan Aldama	999,000	0	999,000	999,000	999,000	999,000	999,000	0
323	Municipio de Juchipila	599,400	0	599,400	599,400	599,400	599,400	599,400	0
324	Municipio de Loreto	1,798,200	0	1,798,200	1,798,200	1,798,200	1,798,200	1,798,200	0
329	Municipio de Miguel Auza	999,000	0	999,000	999,000	999,000	999,000	999,000	0
330	Municipio de Momax	599,400	0	599,400	599,400	599,400	599,400	599,400	0
331	Municipio de Monte Escobedo	1,098,900	0	1,098,900	1,098,900	1,098,900	1,098,900	1,098,900	0
332	Municipio de Morelos	599,400	0	599,400	599,400	599,400	599,400	599,400	0
333	Municipio de Moyahua de Estrada	1,348,650	0	1,348,650	1,348,650	1,348,650	1,348,650	1,348,650	0
334	Municipio de Nochistlán de Mejía	599,400	0	599,400	599,400	599,400	599,400	599,400	0
Total Hoja 2/5		28,620,773	12,000,000	40,620,773	40,620,773	40,620,773	40,620,773	40,620,773	1

Codificación	Ejercicio del Presupuesto	Egresos Aprobado	Ampliaciones/ (Reducciones)	Egresos Modificado	Egresos Comprometido	Egresos Devengado	Egresos Ejercido	Egreso Pagado	Subejercicio
	Nombre	1	2	(3=1+2)	4	5	6	7	8
335	Municipio de Noria de Ángeles	1,048,950	0	1,048,950	1,048,950	1,048,950	1,048,950	1,048,950	0
336	Municipio de Ojocaliente	649,350	0	649,350	649,350	649,350	649,350	649,350	0
337	Municipio de Pánuco	999,000	0	999,000	999,000	999,000	999,000	999,000	0
338	Municipio de Pinos	1,298,700	0	1,298,700	1,298,700	1,298,700	1,298,700	1,298,700	0
339	Municipio de Río Grande	1,598,400	0	1,598,400	1,598,400	1,598,400	1,598,400	1,598,400	0
340	Municipio de Sain Alto	1,698,300	0	1,698,300	1,698,300	1,698,300	1,698,300	1,698,300	0
341	Municipio de Santa María de la Paz	299,700	0	299,700	299,700	299,700	299,700	299,700	0
342	Municipio de Sombrerete	1,698,300	0	1,698,300	1,698,300	1,698,300	1,698,300	1,698,300	0
343	Municipio de Susticacán	599,400	0	599,400	599,400	599,400	599,400	599,400	0
344	Municipio de Tabasco	399,600	0	399,600	399,600	399,600	399,600	399,600	0
345	Municipio de Tepechitlán	599,400	0	599,400	599,400	599,400	599,400	599,400	0
346	Municipio de Tepetongo	599,400	0	599,400	599,400	599,400	599,400	599,400	0
348	Municipio de Tlaltenango de Sánchez Román	599,400	0	599,400	599,400	599,400	599,400	599,400	0
349	Municipio de Trancoso	649,350	0	649,350	649,350	649,350	649,350	649,350	0
350	Municipio de Trinidad García de la Cadena	599,400	0	599,400	599,400	599,400	599,400	599,400	0
352	Municipio de Vetagrande	1,198,800	0	1,198,800	1,198,800	1,198,800	1,198,800	1,198,800	0
353	Municipio de Villa de Cos	999,000	0	999,000	999,000	999,000	999,000	999,000	0
354	Municipio de Villa García	1,048,950	0	1,048,950	1,048,950	1,048,950	1,048,950	1,048,950	0
355	Municipio de Villa González Ortega	1,048,950	0	1,048,950	1,048,950	1,048,950	1,048,950	1,048,950	0
356	Municipio de Villa Hidalgo	649,350	0	649,350	649,350	649,350	649,350	649,350	0
357	Municipio de Villanueva	399,600	0	399,600	399,600	399,600	399,600	399,600	0
358	Municipio de Zacatecas	4,295,700	4,600,000	8,895,700	8,895,700	8,895,700	8,895,700	8,895,700	0
Total Hoja 3/5		22,977,000	4,600,000	27,577,000	27,577,000	27,577,000	27,577,000	27,577,000	0

Codificación	Ejercicio del Presupuesto	Egresos Aprobado	Ampliaciones/ (Reducciones)	Egresos Modificado	Egresos Comprometido	Egresos Devengado	Egresos Ejercido	Egreso Pagado	Subejercicio
	Nombre	1	2	(3=1+2)	4	5	6	7	8
3	ZACATECAS PRODUCTIVO	331,944,042	167,622,995	499,567,037	267,344,728	266,413,304	246,946,672	237,265,324	232,222,309
6	Secretaría de Economía	73,560,764	19,191,319	92,752,083	50,841,320	50,729,000	47,138,506	43,221,089	41,910,763
7	Secretaría del Campo	185,951,065	94,343,040	280,294,105	181,438,305	181,224,510	170,131,058	166,153,632	98,855,800
10	Secretaría de Turismo	69,859,286	54,088,636	123,947,922	32,729,417	32,124,109	27,341,422	25,554,916	91,218,505
85	Consejo Estatal de Desarrollo Economico	2,572,927	0	2,572,927	2,335,686	2,335,685	2,335,685	2,335,685	237,241
4	ZACATECAS MODERNO	957,501,793	64,920,358	1,022,422,151	150,785,913	113,668,979	107,220,894	98,343,393	871,636,238
1	Jefatura de la Oficina del Gobernador	5,476,760	(2,034,804)	3,441,956	1,945,871	1,782,693	1,380,613	1,358,518	1,496,085
6	Secretaría de Economía	684,562	(92,344)	592,218	477,735	477,735	447,378	390,154	114,483
8	Secretaría del Agua y Medio Ambiente	98,261,445	3,327,647	101,589,092	21,615,638	21,563,688	19,407,724	17,432,777	79,973,455
9	Secretaría de Infraestructura	827,196,745	63,719,856	890,916,601	106,102,624	69,202,126	65,560,225	58,736,990	784,813,977
67	Consejo Zacatecano de Ciencia, Tecnología e Innovación	18,395,227	0	18,395,227	15,321,092	15,319,784	15,102,001	15,102,001	3,074,135
82	Universidad Politécnica del Sur de Zacatecas	7,487,054	3	7,487,057	5,322,953	5,322,953	5,322,953	5,322,953	2,164,104
5	ZACATECAS JUSTO	5,674,735,681	867,190,861	6,541,926,541	5,669,769,118	5,592,764,753	5,460,741,914	5,448,291,352	872,157,423
2	Secretaría General de Gobierno	787,042	134,225	921,267	693,218	655,391	643,855	593,493	228,049
9	Secretaría de Infraestructura	192,823,605	(2,007,668)	190,815,937	47,139,126	46,432,143	44,236,571	38,536,157	143,676,811
11	Secretaría de Educación	3,750,067,099	279,492,260	4,029,559,359	3,573,421,739	3,503,794,817	3,386,628,987	3,386,485,978	456,137,620
12	Secretaría de Desarrollo Social	172,570,546	11,631,169	184,201,715	40,364,601	37,725,376	34,537,211	31,937,493	143,837,114
61	Servicios de Salud de Zacatecas	840,116,207	548,634,590	1,388,750,797	1,310,210,511	1,308,100,820	1,308,100,820	1,308,100,820	78,540,286
62	Sistema Estatal para el Desarrollo Integral de la Familia	170,284,346	12,407,051	182,691,397	162,340,638	161,756,952	152,416,118	152,416,118	20,350,759
63	Junta de Protección y Conservación de Monumentos y Zonas Típicas del Estado de Zacatecas	9,255,292	428,505	9,683,797	8,991,049	8,991,049	8,991,049	8,991,049	692,748
64	Instituto Zacatecano de Cultura Ramón López Velarde	83,639,390	6,834,200	90,473,590	86,929,348	86,929,344	86,929,344	86,929,344	3,544,242
Total Hoja 4/5		6,508,989,362	1,090,097,685	7,599,087,047	5,648,220,872	5,534,468,176	5,376,651,522	5,349,599,171	1,950,866,175



Poder Ejecutivo del Estado de Zacatecas

Secretaría de Finanzas

Avance de Gestión Financiera del 1 de Enero al 30 de Junio del Ejercicio Fiscal 2014

Estado Sobre el Ejercicio del Presupuesto Clasificación Programática por: Eje / Ente Público al 30 Junio de 2014.

Codificación	Ejercicio del Presupuesto	Egresos Aprobado	Ampliaciones/ (Reducciones)	Egresos Modificado	Egresos Comprometido	Egresos Devengado	Egresos Ejercido	Egreso Pagado	Subejercicio
	Nombre	1	2	(3=1+2)	4	5	6	7	8
65	Instituto Zacatecano de Educación para Adultos	31,010,727	10,073,207	41,083,934	40,429,077	40,429,077	40,429,077	40,429,077	654,857
66	Instituto de Cultura Física y Deporte del Estado de Zacatecas	69,901,418	(24,132,408)	45,769,010	40,527,181	40,527,181	40,518,029	40,228,589	5,241,829
71	Colegio de Bachilleres del Estado de Zacatecas	181,510,034	12,720,900	194,230,934	177,171,202	177,171,202	177,171,202	174,171,202	17,059,732
72	Colegio de Educación Profesional Técnica del Estado de Zacatecas	20,713,394	0	20,713,394	20,503,461	20,503,461	20,503,461	20,503,461	209,933
73	Colegio de Estudios Científicos y Tecnológicos del Estado de Zacatecas	83,462,374	8,374,831	91,837,205	91,162,243	91,162,243	91,162,243	91,162,243	674,962
74	Instituto Tecnológico Superior de Jerez	2,722,600	(203)	2,722,398	2,635,345	2,635,345	2,635,345	2,635,345	87,053
75	Instituto Tecnológico Superior de Loreto	2,583,522	0	2,583,522	2,583,522	2,583,522	2,583,522	2,583,522	0
76	Instituto Tecnológico Superior de Nochistlán	1,637,894	200	1,638,094	1,638,094	1,638,094	1,638,094	1,638,094	0
77	Instituto Tecnológico Superior de Fresnillo	6,202,327	0	6,202,327	6,202,327	6,202,327	6,202,327	6,202,327	0
78	Instituto Tecnológico Superior Zacatecas Norte	5,457,318	0	5,457,318	5,457,318	5,457,318	5,457,318	5,457,318	0
79	Instituto Tecnológico Superior Zacatecas Occidente	4,170,216	0	4,170,216	4,170,216	4,170,216	4,170,216	4,170,216	0
80	Instituto Tecnológico Superior Zacatecas - Sur	3,324,864	0	3,324,864	3,324,864	3,324,864	3,324,864	3,324,864	0
83	Universidad Tecnológica del Estado de Zacatecas	10,976,562	2,600,000	13,576,562	13,576,562	12,276,562	12,276,562	11,608,943	0
84	Universidad Politécnica de Zacatecas	18,959,367	0	18,959,367	18,014,984	18,014,984	18,014,984	18,014,984	944,383
86	Patronato Estatal de Promotores Voluntarios	2,645,658	0	2,645,658	2,602,353	2,602,353	2,547,853	2,547,853	43,305
87	Organismo Regularizador de la Tenencia de la Tierra en Zacatecas	9,913,879	0	9,913,879	9,680,138	9,680,111	9,622,861	9,622,861	233,741
Total Hoja 5/5		455,192,154	9,636,528	464,828,682	439,678,887	438,378,860	438,257,958	434,300,899	25,149,794
TOTALES		8,187,014,666	1,455,252,982	9,642,267,647	7,198,381,199	7,046,793,083	6,826,681,071	6,703,131,804	2,443,886,448

Codificación	Ejercicio del Presupuesto	Egresos Aprobado	Ampliaciones/ (Reducciones)	Egresos Modificado	Egresos Comprometido	Egresos Devengado	Egresos Ejercido	Egreso Pagado	Subejercicio
	Nombre	1	2	(3=1+2)	4	5	6	7	8
1	Zacatecas Seguro	639,402,951	114,172,483	753,575,434	523,962,266	497,885,418	463,643,435	403,966,573	229,613,168
1.1	Reformas para fortalecer el Estado de Derecho	18,936,905	1,574,508	20,511,413	13,833,885	13,790,178	12,687,197	10,850,211	6,677,527
1.1.1	Robusteceremos el Estado de Derecho y consolidaremos las Instituciones mediante reformas a su marco conceptual, institucional y operacional, partiendo del diálogo entre iguales, entre poderes, entre órdenes de gobierno, pero haciendo a la sociedad participe y no sólo receptora de acciones que le son ajenas.	18,936,905	1,574,508	20,511,413	13,833,885	13,790,178	12,687,197	10,850,211	6,677,527
1.2	Procuración e impartición de justicia	205,975,291	18,596,636	224,571,927	193,283,843	184,909,318	172,781,419	148,437,831	31,288,083
1.2.1	Estableceremos niveles de coordinación más efectiva y una renovada relación entre instituciones de los tres órdenes de gobierno, para responder con eficacia a la demanda social de garantizar la seguridad en el estado y procurar justicia expedita, completa e imparcial.	196,757,856	12,917,039	209,674,895	189,036,146	180,664,943	169,020,333	145,424,052	20,638,750
1.2.2	Fortaleceremos las agencias del ministerio público a efecto de crear las condiciones técnicas operativas que permitan realizar las investigaciones y la integración de sus expedientes en condiciones de mayor prontitud y profesionalismo.	9,217,435	5,679,596	14,897,031	4,247,698	4,244,375	3,761,086	3,013,780	10,649,333
1.3	Garantía de Seguridad Pública	405,450,663	91,616,132	497,066,795	307,184,827	289,945,228	269,529,192	237,594,945	189,881,968
1.3.1	Estableceremos nuevos modelos y procedimientos de actuación entre las Instituciones garantes de la Seguridad Pública, bajo esquemas de coordinación homologados y estandarizados, que respondan a parámetros nacionales e internacionales.	392,561,539	90,969,621	483,531,160	294,457,385	277,844,331	257,733,061	227,343,889	189,073,775
1.3.2	Promoveremos la depuración de la policía, estableciendo las condiciones para asegurar que quienes están en esta responsabilidad son dignos de recuperar la confianza de la ciudadanía zacatecana.	12,889,124	646,511	13,535,635	12,727,442	12,100,897	11,796,131	10,251,056	808,193
1.4	Prevención del delito.	1,430,070	(166,722)	1,263,348	1,194,211	1,121,643	1,097,838	722,617	69,138
1.4.1	Estableceremos programas de prevención encaminados a fomentar la cultura de la legalidad y la cultura de la autoprotección con la prevención de riesgos.	1,430,070	(166,722)	1,263,348	1,194,211	1,121,643	1,097,838	722,617	69,138
1.5	Participación Activa de la Sociedad Civil	7,610,022	2,551,929	10,161,951	8,465,500	8,119,051	7,547,789	6,360,969	1,696,451
1.5.2	Promoveremos la cultura de apoyo entre ciudadanos que genere nuevas formas de protección civil y seguridad pública, bajo principios de solidaridad y pertenencia.	7,610,022	2,551,929	10,161,951	8,465,500	8,119,051	7,547,789	6,360,969	1,696,451
Total Hoja 1/6		639,402,951	114,172,483	753,575,434	523,962,266	497,885,418	463,643,435	403,966,573	229,613,168



Poder Ejecutivo del Estado de Zacatecas

Secretaría de Finanzas

Avance de Gestión Financiera del 1 de Enero al 30 de Junio del Ejercicio Fiscal 2014

Estado Sobre el Ejercicio del Presupuesto Clasificación Programática por: Eje / Línea Estratégica / Estrategia al 30 de Junio de 2014.

Codificación	Ejercicio del Presupuesto	Egresos Aprobado	Ampliaciones/ (Reducciones)	Egresos Modificado	Egresos Comprometido	Egresos Devengado	Egresos Ejercido	Egreso Pagado	Subejercicio
	Nombre	1	2	(3=1+2)	4	5	6	7	8
2	Zacatecas Unido	583,430,199	241,346,286	824,776,485	586,519,174	576,060,629	548,128,155	515,265,162	238,257,311
2.1	Una mejor Administración Pública: eficiencia, transparencia y rendición de cuentas	391,582,365	112,483,235	504,065,600	374,870,654	369,311,534	354,262,202	329,575,402	129,194,946
2.1.1	Implementación de un sistema de planeación que involucre la gestión por resultados y la evaluación del desempeño en la administración pública.	16,616,755	8,235,011	24,851,766	21,788,711	20,113,787	19,853,403	17,284,720	3,063,056
2.1.2	Fortaleceremos los órganos de fiscalización y control, e incrementaremos las medidas que inhiban y combatan los actos de corrupción, para alcanzar un alto grado en materia de transparencia y rendición de cuentas.	22,706,839	10,382,158	33,088,997	31,112,938	30,860,130	29,358,901	26,692,622	1,976,060
2.1.3	Consolidaremos la cultura de la transparencia y el derecho a la información, como derecho político fundamental.	1,254,143	(205,280)	1,048,863	936,891	894,939	825,738	691,895	111,972
2.1.4	Consolidaremos un gobierno estatal eficiente, con servicios públicos de calidad, profesional y comprometido socialmente.	351,004,628	94,071,346	445,075,974	321,032,115	317,442,678	304,224,160	284,906,165	124,043,859
2.2	Gobernabilidad participativa e incluyente para la construcción de una nueva ciudadanía	77,292,143	48,490,668	125,782,811	112,685,355	109,914,740	100,590,661	94,250,319	13,097,456
2.2.1	Impulsaremos una nueva cultura de la participación ciudadana e incentivaremos la participación social en la definición, aplicación y evaluación de las políticas públicas.	14,213,040	16,128,976	30,342,016	27,737,366	27,074,773	26,279,448	25,581,811	2,604,650
2.2.2	Consolidaremos una real Gobernanza para el fortalecimiento de un gobierno cercano a la gente.	62,471,883	32,604,697	95,076,580	84,683,832	82,597,917	74,077,535	68,471,935	10,392,748
2.2.3	Impulsaremos políticas públicas que garanticen la libertad de creencias religiosas, aceptando que se deben trabajar de manera conjunta en el fortalecimiento de los valores.	607,220	(243,004)	364,216	264,157	242,050	233,677	196,574	100,059
2.3	Equidad entre los géneros.	15,303,828	9,244,331	24,548,159	11,152,066	11,080,656	9,891,271	8,701,070	13,396,093
2.3.1	Fomentaremos la inclusión de la mujer en todos los ámbitos y sectores de la sociedad para proteger su integridad y garantizar su desarrollo personal, reproductivo y profesional, propiciando su empoderamiento.	15,303,828	9,244,331	24,548,159	11,152,066	11,080,656	9,891,271	8,701,070	13,396,093
2.4	Fomento a la participación de la sociedad civil organizada.	3,182,143	(749,433)	2,432,710	1,811,216	1,673,827	1,600,437	1,414,687	621,494
2.4.1	Fomentaremos la cultura de la creación de figuras asociativas y su participación activa en la sociedad.	3,182,143	(749,433)	2,432,710	1,811,216	1,673,827	1,600,437	1,414,687	621,494
2.5	Inclusión Plena de la Comunidad Migrante	38,550,988	53,685,473	92,236,461	10,571,240	8,694,408	7,401,332	6,978,754	81,665,221
2.5.1	Promoveremos la protección de los derechos de los migrantes y su ejercicio pleno.	5,014,791	3,210,992	8,225,783	4,565,815	4,192,451	3,655,433	3,402,099	3,659,968
2.5.4	Fortaleceremos los mecanismos de cooperación con la comunidad migrante a través del Programa 3x1.	33,536,197	50,474,481	84,010,678	6,005,425	4,501,957	3,745,900	3,576,656	78,005,252
2.6	Coordinación Eficiente con los Municipios	56,821,017	16,955,825	73,776,842	73,640,265	73,628,848	73,624,583	73,618,305	136,578
2.6.2	Fomentaremos los mecanismos de coordinación entre el Gobierno Estatal y los Municipios para equilibrar las desigualdades e impulsar el Desarrollo Estatal	56,821,017	16,955,825	73,776,842	73,640,265	73,628,848	73,624,583	73,618,305	136,578
2.7	Diálogo responsable y Comprometido con los Poderes del Estado.	697,715	1,236,187	1,933,902	1,788,379	1,756,616	757,670	726,624	145,523
2.7.1	Mejoramiento de los esquemas de comunicación e interlocución para el establecimiento de la agenda pública conjunta entre los Poderes del Estado	697,715	1,236,187	1,933,902	1,788,379	1,756,616	757,670	726,624	145,523
Total Hoja 2/6		583,430,199	241,346,286	824,776,485	586,519,174	576,060,629	548,128,155	515,265,162	238,257,311

Clasificación	Ejercicio del Presupuesto	Egresos Aprobado	Ampliaciones/ (Reducciones)	Egresos Modificado	Egresos Comprometido	Egresos Devengado	Egresos Ejercido	Egreso Pagado	Subejercicio
	Nombre	1	2	(3=1+2)	4	5	6	7	8
3	Zacatecas Productivo	331,944,042	167,622,995	499,567,037	267,344,728	266,413,304	246,946,672	237,265,324	232,222,309
3.1	Empleos para crecer y prosperar.	47,098,913	21,356,365	68,455,278	48,442,598	48,345,969	45,108,726	41,822,589	20,012,680
3.1.1	Impulsaremos la micro, pequeña y mediana empresa, tanto en el medio rural como urbano, generando un esquema integral de apoyo institucional adecuado a sus características y que contemple los aspectos de marco legal, financiamiento, capacitación, acceso a tecnología y apoyo a la comercialización.	36,949,689	20,294,224	57,243,913	39,676,431	39,579,802	37,117,133	34,795,540	17,567,482
3.1.3	Diversificaremos la estructura productiva en las regiones y municipios, impulsando las actividades económicas orientadas al aprovechamiento de recursos locales humanos, naturales, de infraestructura y culturales que actualmente son escasos o nulamente explotados.	10,149,224	1,062,141	11,211,365	8,766,167	8,766,167	7,991,593	7,027,050	2,445,198
3.2	Desarrollo Rural Sustentable.	185,951,065	94,343,040	280,294,105	181,438,305	181,224,510	170,131,058	166,153,632	98,855,800
3.2.1	Instauración de un sistema de planeación democrática integral de las actividades económicas del sector para su modernización y fortalecimiento competitivo.	185,951,065	94,343,040	280,294,105	181,438,305	181,224,510	170,131,058	166,153,632	98,855,800
3.3	Fomento a la agroindustria.	342,876	(12,790)	330,086	234,248	234,248	219,547	185,361	95,838
3.3.5	Promoveremos y apoyaremos el desarrollo agroempresarial.	342,876	(12,790)	330,086	234,248	234,248	219,547	185,361	95,838
3.4	Fortalecimiento sustentable de la minería.	1,103,677	141,157	1,244,834	1,080,655	1,080,655	1,005,123	867,391	164,179
3.4.1	Impulsaremos el crecimiento sustentable de la actividad minera	1,103,677	141,157	1,244,834	1,080,655	1,080,655	1,005,123	867,391	164,179
3.5	Consolidación de la vocación turística.	69,859,286	54,088,636	123,947,922	32,729,417	32,124,109	27,341,422	25,554,916	91,218,505
3.5.1	Apoyaremos la consolidación y modernización de la infraestructura turística y la profesionalización de los prestadores de servicios.	32,933,498	40,368,894	73,302,392	2,311,696	2,305,746	2,111,802	1,792,072	70,990,696
3.5.2	Diversificaremos la oferta turística estatal, desarrollando otros tipos de turismo complementarios al cultural.	34,348,959	15,385,923	49,734,882	29,751,911	29,159,378	24,610,021	23,146,271	19,982,971
3.5.3	Impulsaremos la desconcentración de la actividad turística, incorporando a los municipios con mayor potencial.	2,576,829	(1,666,182)	910,647	665,810	658,985	619,599	616,573	244,838
3.6	Financiamiento para el desarrollo.	2,233,248	-112,079	2,121,169	1,966,379	1,950,688	1,776,205	1,527,324	154,790
3.6.1	Mejoraremos y diversificaremos las alternativas de financiamiento a las empresas.	2,233,248	-112,079	2,121,169	1,966,379	1,950,688	1,776,205	1,527,324	154,790
3.7	Infraestructura para la competitividad.	23,884,892	(2,024,618)	21,860,274	308,703	308,703	289,983	244,602	21,551,571
3.7.1	Impulsaremos la expansión de la infraestructura industrial y el equipamiento integral de servicios necesarios para la consolidación de las actividades económicas actuales y los nuevos proyectos de inversión.	23,884,892	(2,024,618)	21,860,274	308,703	308,703	289,983	244,602	21,551,571
3.8	Integración regional y global para el desarrollo.	1,470,085	(156,716)	1,313,369	1,144,423	1,144,423	1,074,609	909,506	168,946
3.8.1	Fortaleceremos la capacidad exportadora de las empresas zacatecanas.	1,470,085	(156,716)	1,313,369	1,144,423	1,144,423	1,074,609	909,506	168,946
Total Hoja 3/6		331,944,042	167,622,995	499,567,037	267,344,728	266,413,304	246,946,672	237,265,324	232,222,309

Codificación	Ejercicio del Presupuesto	Egresos Aprobado	Ampliaciones/ (Reducciones)	Egresos Modificado	Egresos Comprometido	Egresos Devengado	Egresos Ejercido	Egreso Pagado	Subejercicio
	Nombre	1	2	(3=1+2)	4	5	6	7	8
4	Zacatecas Moderno	957,501,793	64,920,358	1,022,422,151	150,785,913	113,668,979	107,220,894	98,343,393	871,636,238
4.1	Impulso a la ciencia tecnología e innovación.	23,184,565	3	23,184,568	19,704,861	19,703,553	19,503,138	19,503,138	3,479,707
4.1.1	Difundiremos, divulgaremos y fomentaremos la apropiación social del conocimiento científico y tecnológico para mejorar la calidad de vida de las personas.	5,918,435	-14,159	5,904,276	5,061,080	5,059,772	4,967,997	4,967,997	843,196
4.1.2	Impulsaremos la formación de recursos humanos científicos, tecnológicos y de ingeniería para fomentar una sociedad y economía productiva.	11,418,323	14,161	11,432,484	9,230,822	9,230,822	9,229,251	9,229,251	2,201,662
4.1.3	Impulsaremos la creación de sistemas de innovación temáticos y de redes científicas y tecnológicas estratégicas para mejorar la productividad, aumentar la competitividad y agregar mayor valor a los productos y servicios de las empresas del estado.	1,685,537	0	1,685,537	1,383,711	1,383,711	1,359,840	1,359,840	301,826
4.1.4	Promoveremos un desarrollo urbano bajo nuevos enfoques, aprovechando energías alternas.	4,162,270	0	4,162,270	4,029,248	4,029,248	3,946,050	3,946,050	133,022
4.2	Fomento de una sociedad y una economía del conocimiento.	8,859,038	(2,127,148)	6,731,890	3,362,790	3,199,612	2,749,807	2,670,488	3,369,100
4.2.1	Impulsaremos en las instituciones de educación superior, pública y privada, la formación de recursos humanos en áreas relacionadas a las ciencias y tecnologías de la comunicación e información y la economía del conocimiento.	1,750,000	0	1,750,000	0	0	0	0	1,750,000
4.2.2	Impulsaremos la incorporación de todos los sectores sociales a las tecnologías de la información.	5,476,760	(2,034,804)	3,441,956	1,945,871	1,782,693	1,380,613	1,358,518	1,496,085
4.2.3	Apoyaremos el uso, desarrollo y aplicación de las tecnologías de la información, como elemento clave para la competitividad y el crecimiento económico de las empresas.	1,632,278	(92,344)	1,539,934	1,416,919	1,416,919	1,369,194	1,311,970	123,015
4.3	Conservación de Ecosistemas y cuidado del Medio Ambiente.	55,429,514	824,716	56,254,230	8,199,393	8,175,344	7,103,723	6,193,752	48,054,837
4.3.2	Fortaleceremos la gestión y aplicación de la normatividad en materia ambiental, estableciendo controles que promuevan el eficiente desempeño ambiental de los diferentes sectores productivos y/o de servicios.	55,429,514	824,716	56,254,230	8,199,393	8,175,344	7,103,723	6,193,752	48,054,837
4.5	Administración Sustentable del Agua.	42,831,931	2,502,931	45,334,862	13,416,245	13,388,344	12,304,001	11,239,026	31,918,618
4.5.1	Construiremos nuevos sistemas y rehabilitaremos los ya existentes, en materia de infraestructura de agua potable, alcantarillado y saneamiento.	42,831,931	2,502,931	45,334,862	13,416,245	13,388,344	12,304,001	11,239,026	31,918,618
4.7	Consolidación de la Infraestructura Urbana Sustentable del Estado.	827,196,745	63,719,856	890,916,601	106,102,624	69,202,126	65,560,225	58,736,990	784,813,977
4.7.1	Fomentaremos un desarrollo urbano eficaz y sustentable.	827,196,745	63,719,856	890,916,601	106,102,624	69,202,126	65,560,225	58,736,990	784,813,977
Total Hoja 4/6		957,501,793	64,920,358	1,022,422,151	150,785,913	113,668,979	107,220,894	98,343,393	871,636,238

Codificación	Ejercicio del Presupuesto	Egresos Aprobado	Ampliaciones/ (Reducciones)	Egresos Modificado	Egresos Comprometido	Egresos Devengado	Egresos Ejercido	Egreso Pagado	Subejercicio
	Nombre	1	2	(3=1+2)	4	5	6	7	8
5	Zacatecas Justo	5,674,735,681	867,190,861	6,541,926,541	5,669,769,118	5,592,764,753	5,460,741,914	5,448,291,352	872,157,423
5.1	Abatimiento de la pobreza y marginación	189,094,165	18,515,135	207,609,300	91,034,575	90,209,538	79,231,601	77,478,042	116,574,725
5.1.1	Erradicaremos la pobreza extrema y el hambre.	66,843,848	5,112,296	71,956,144	69,262,080	69,215,428	59,874,594	59,874,594	2,694,065
5.1.2	Fortaleceremos el gasto social y el acceso a los servicios básicos en los municipios con marginación alta y muy alta.	122,250,317	13,402,838	135,653,155	21,772,495	20,994,110	19,357,006	17,603,447	113,880,660
5.2	Combate a la desigualdad y atención prioritaria a grupos vulnerables	120,516,175	5,470,296	125,986,471	95,100,570	92,804,507	91,252,671	90,471,926	30,885,901
5.2.1	Diseñaremos políticas públicas específicas a favor de la inserción social para personas en condiciones de vulnerabilidad.	108,931,092	5,470,296	114,401,388	85,259,230	83,025,290	81,473,454	80,692,709	29,142,158
5.2.2	Impulsaremos esquemas integrales de atención al Adulto Mayor.	11,585,083	0	11,585,083	9,841,340	9,779,217	9,779,217	9,779,217	1,743,743
5.3	Educación de calidad para un Zacatecas moderno y productivo	4,122,798,298	313,261,196	4,436,059,494	3,960,290,954	3,889,364,031	3,772,198,202	3,768,387,573	475,768,540
5.3.1	Garantizaremos el acceso a la educación básica y aseguraremos su calidad.	3,102,936,058	131,414,148	3,234,350,206	3,016,457,868	2,983,937,485	2,892,277,082	2,892,246,893	217,892,338
5.3.2	Fortaleceremos la Educación Media Superior y Superior	537,446,160	14,203,888	551,650,048	519,379,704	517,722,899	512,549,567	508,881,948	32,270,344
5.3.3	Disminuiremos el Rezago Educativo	34,121,973	9,805,834	43,927,807	42,854,690	42,749,259	42,709,627	42,709,627	1,073,117
5.3.4	Fomentaremos la participación social y la vinculación con el sistema educativo	675,592	-16,076	659,516	233,336	226,203	77,871	77,871	426,180
5.3.5	Fomentaremos el desarrollo e innovación en los sistemas de educación	1,040,000	0	1,040,000	71,031	67,576	0	0	968,969
5.3.6	Mejoraremos la infraestructura física educativa.	34,505,581	-1,300,000	33,205,581	3,770,339	3,747,327	1,154,486	1,154,486	29,435,242
5.3.7	Proporcionaremos a los docentes una política eficaz de estímulos y capacitación para avanzar hacia educación de calidad.	2,194,693	334,309	2,529,002	1,178,674	1,176,841	877,007	877,007	1,350,328
5.3.8	Fortaleceremos la evaluación y transparencia en la Educación.	409,878,241	158,819,093	568,697,334	376,345,311	339,736,440	322,552,561	322,439,741	192,352,023
Total Hoja 5/6		4,432,408,638	337,246,627	4,769,655,265	4,146,426,099	4,072,378,077	3,942,682,474	3,936,337,541	623,229,166

Codificación	Ejercicio del Presupuesto	Egresos Aprobado	Ampliaciones/ (Reducciones)	Egresos Modificado	Egresos Comprometido	Egresos Devengado	Egresos Ejercido	Egreso Pagado	Subejercicio
	Nombre	1	2	(3=1+2)	4	5	6	7	8
5.4	Salud y Seguridad social para todos	862,122,772	548,634,590	1,410,757,362	1,328,743,610	1,326,563,079	1,326,563,079	1,326,563,079	82,013,753
5.4.1	Reorganizaremos la prestación de la atención a través de las redes de servicios con énfasis en la atención en áreas de mayor dispersión y alta marginación.	28,108,514	0	28,108,514	24,635,047	24,564,208	24,564,208	24,564,208	3,473,467
5.4.2	Fortaleceremos las acciones de promoción en el autocuidado de la salud, enfatizando la detección oportuna de enfermedades.	10,493,938	0	10,493,938	10,493,938	10,493,938	10,493,938	10,493,938	0
5.4.3	Fortaleceremos la infraestructura y equipamiento de los servicios de salud.	1,171,468	0	1,171,468	1,171,468	1,171,468	1,171,468	1,171,468	0
5.4.4	Consolidaremos el Sistema Estatal de Protección Social en Salud a través del acceso universal a los servicios de salud.	6,152,812	481,137,506	487,290,318	418,610,217	418,610,217	418,610,217	418,610,217	68,680,101
5.4.5	Fortaleceremos la protección contra riesgos sanitarios.	909,295	15,402	924,697	636,241	636,241	636,241	636,241	288,456
5.4.6	Garantizaremos la calidad en la prestación de servicios a la Población Zacatecana.	774,384,891	68,929,640	843,314,531	833,742,802	831,633,111	831,633,111	831,633,111	9,571,729
5.4.9	Impulsaremos la Rectoría en Salud a través de la reforma del Sistema Estatal de Salud.	40,901,854	(1,447,958)	39,453,896	39,453,896	39,453,896	39,453,896	39,453,896	0
5.5	Infraestructura social y vivienda para el bienestar	216,621,129	(1,954,879)	214,666,250	57,458,613	56,720,631	54,414,083	48,648,256	157,207,637
5.5.1	Mejoraremos el entorno de colonias y localidades de mayor pobreza y rezago.	13,883,645	52,789	13,936,434	639,349	608,376	554,651	489,237	13,297,086
5.5.2	Modernizaremos, ampliaremos y conservaremos la infraestructura existente.	103,070,071	(3,088,618)	99,981,453	40,506,734	39,902,456	38,085,372	33,649,034	59,474,720
5.5.3	Promoveremos el sector de la construcción para detonar el desarrollo social.	89,753,534	1,080,950	90,834,484	6,632,393	6,529,687	6,151,199	4,887,123	84,202,091
5.5.5	Fortaleceremos el ordenamiento territorial.	9,913,879	0	9,913,879	9,680,138	9,680,111	9,622,861	9,622,861	233,741
5.6	Cultura para el Fortalecimiento de Nuestra Identidad	93,681,724	7,396,930	101,078,654	96,613,615	96,575,785	96,564,249	96,513,887	4,465,039
5.6.1	Posicionaremos a Zacatecas como un estado de vanguardia en materia de preservación, conservación y difusión del patrimonio cultural en el país y en el extranjero.	93,681,724	7,396,930	101,078,654	96,613,615	96,575,785	96,564,249	96,513,887	4,465,039
5.7	Deporte para un desarrollo integral y armónico	69,901,418	(24,132,408)	45,769,010	40,527,181	40,527,181	40,518,029	40,228,589	5,241,829
5.7.1	Fortaleceremos la cultura física y la práctica de actividades deportivas en el Estado, como uno de los elementos fundamentales de la salud y el desarrollo humano.	69,901,418	(24,132,408)	45,769,010	40,527,181	40,527,181	40,518,029	40,228,589	5,241,829
Total Hoja 6/6		1,242,327,043	529,944,234	1,772,271,277	1,523,343,020	1,520,386,676	1,518,059,440	1,511,953,811	248,928,257
TOTALES		8,187,014,666	1,455,252,982	9,642,267,647	7,198,381,199	7,046,793,083	6,826,681,071	6,703,131,804	2,443,886,448

Estado Sobre el Ejercicio del Presupuesto por: Gasto No Programable / Capítulo al 30 de Junio de 2014.

Capítulo del Gasto	Ejercicio del Presupuesto	Egresos Aprobado	Ampliaciones/ (Reducciones)	Egresos Modificado	Egresos Comprometido	Egresos Devengado	Egresos Ejercido	Egreso Pagado	Subejercicio
	Nombre	1	2	(3=1+2)	4	5	6	7	8
7000	INVERSIONES FINANCIERAS	369,847,156	(234,058,039)	135,789,117	63,771,940	61,871,940	61,871,940	43,250,000	72,017,177
8000	PARTICIPACIONES Y APORTACIONES	1,872,792,090	86,490,306	1,959,282,396	1,956,312,395	1,955,952,395	1,814,487,085	1,814,487,085	2,970,001
9000	DEUDA PÚBLICA	394,815,633	9,015,601	403,831,234	355,430,570	355,008,649	354,985,875	354,985,875	48,400,664
TOTALES		2,637,454,879	(138,552,132)	2,498,902,747	2,375,514,904	2,372,832,984	2,231,344,899	2,212,722,959	123,387,843

Capítulo del Gasto	Ejercicio del Presupuesto	Egresos Aprobado	Ampliaciones/ (Reducciones)	Egresos Modificado	Egresos Comprometido	Egresos Devengado	Egresos Ejercido	Egreso Pagado	Subejercicio
	Nombre	1	2	(3=1+2)	4	5	6	7	8
7512	APORTACIONES A FIDEICOMISOS PÚBLICOS.	68,877,966	0	68,877,966	18,621,940	18,621,940	18,621,940	0	50,256,026
7571	INVERSIONES EN FIDEICOMISOS DE ENTIDADES FEDERATIVAS	0	47,150,000	47,150,000	45,150,000	43,250,000	43,250,000	43,250,000	2,000,000
7911	PREVISIONES PARA EROGACIONES CONTINGENTES.	75,813,110	(61,648,718)	14,164,392	0	0	0	0	14,164,392
7922	PREVISIONES SALARIALES Y ECONÓMICAS	215,356,080	(213,809,321)	1,546,759	0	0	0	0	1,546,759
7991	PREVISIONES PARA EROGACIONES ESPECIALES.	9,800,000	(5,750,000)	4,050,000	0	0	0	0	4,050,000
TOTALES		369,847,156	(234,058,039)	135,789,117	63,771,940	61,871,940	61,871,940	43,250,000	72,017,177

Capítulo del Gasto	Ejercicio del Presupuesto	Egresos Aprobado	Ampliaciones/ (Reducciones)	Egresos Modificado	Egresos Comprometido	Egresos Devengado	Egresos Ejercido	Egreso Pagado	Subejercicio
	Nombre	1	2	(3=1+2)	4	5	6	7	8
	PARTICIPACIONES RAMO 28	1,053,173,606	62,102,862	1,115,276,468	1,115,276,468	1,115,276,468	1,115,276,468	1,115,276,468	0
8111	FONDO GENERAL DE PARTICIPACIONES	624,271,141	17,282,478	641,553,619	641,553,619	641,553,619	641,553,619	641,553,619	0
8121	FONDO DE FOMENTO MUNICIPAL	326,632,784	24,612,340	351,245,124	351,245,124	351,245,124	351,245,124	351,245,124	0
8131	IMPUESTO ESPECIAL SOBRE PRODUCCIÓN Y SERVICIOS	11,424,794	(366,368)	11,058,426	11,058,426	11,058,426	11,058,426	11,058,426	0
8132	IMPUESTO SOBRE AUTOMÓVILES NUEVOS	1,948,520	301,597	2,250,117	2,250,117	2,250,117	2,250,117	2,250,117	0
8134	FONDO DE FISCALIZACIÓN	27,567,069	4,483,315	32,050,384	32,050,384	32,050,384	32,050,384	32,050,384	0
8135	FONDO DE COMPENSACIÓN A 10 ENTIDADES CON MENOS PIB	35,754,078	10,786,835	46,540,913	46,540,913	46,540,913	46,540,913	46,540,913	0
8136	9/11 DEL IEPS SOBRE VENTA ADICIONAL DE DIESEL Y GASOLINA	24,540,184	4,956,381	29,496,565	29,496,565	29,496,565	29,496,565	29,496,565	0
8137	FONDO DE COMPENSACIÓN DEL ISAN	1,035,036	46,284	1,081,320	1,081,320	1,081,320	1,081,320	1,081,320	0
	APORTACIONES RAMO 33	819,618,484	(2,094,951)	817,523,533	817,523,532	817,523,532	686,378,222	686,378,222	1
8331	FONDO DE APORTACIONES PARA LA INFRAESTRUCTURA SOCIAL	438,275,973	(1,409,931)	436,866,042	436,866,042	436,866,042	364,055,035	364,055,035	0
8332	FONDO DE APORTACIONES PARA EL FORTALECIMIENTO DE LOS SERVICIOS	381,342,511	(685,020)	380,657,491	380,657,490	380,657,490	322,323,187	322,323,187	1
	CONVENIOS ESTATALES	0	26,482,395	26,482,395	23,512,395	23,152,395	12,832,395	12,832,395	2,970,000
8531	CONVENIOS DE DESARROLLO SOCIAL MUNICIPAL	0	26,482,395	26,482,395	23,512,395	23,152,395	12,832,395	12,832,395	2,970,000
	TOTALES	1,872,792,090	86,490,306	1,959,282,396	1,956,312,395	1,955,952,395	1,814,487,085	1,814,487,085	2,970,001

Cofinanciación	Cofinanciación	Ejercicio del Presupuesto	FONDO GENERAL	FOMENTO MUNICIPAL	IMPUESTO ESPECIAL SOBRE PRODUCCIÓN Y SERVICIOS	IMPUESTO SOBRE AUTOMÓVILES NUEVOS	FONDO DE FISCALIZACIÓN	FONDO DE COMP. 10 ENT. CON MENOS PIB	9/11 DEL IEPS S/VENTA DE DIESEL Y GASOLINAS	FONDO DE COMPENSACIÓN DEL ISAN	TOTAL PARTICIPACIONES	FONDO DE APORT. PARA LA INFR. SOCIAL MUNICIPAL	FONDO DE APORT. PARA EL FORTALECIMIENTO DE LOS MUNICIPIOS	TOTAL APORTACIONES	CONVENIO DE DESARROLLO SOCIAL	TOTAL DE RECURSOS A MUNICIPIOS
30000		SECTOR PÚBLICO MUNICIPAL	641,553,619	351,245,124	11,058,426	2,250,117	32,050,384	46,540,913	29,496,565	1,081,320	1,115,276,468	436,866,042	380,657,490	817,523,532	23,152,395	1,955,952,395
	3111101	APOZOL	3,567,523	1,953,187	61,493	12,512	178,226	215,632	136,663	6,012	6,131,248	2,199,858	1,612,344	3,812,202	540,000	10,483,450
	3111102	APULCO	3,086,947	1,690,077	53,208	10,825	154,217	176,567	111,906	5,202	5,288,949	2,780,316	1,278,078	4,058,394	0	9,347,343
	3111103	ATOLINGA	2,368,915	1,296,961	40,834	8,309	118,344	110,388	69,962	3,990	4,017,703	900,330	687,432	1,587,762	240,000	5,845,465
	3111104	BENITO JUÁREZ	2,847,395	1,558,924	49,081	9,987	142,248	157,518	99,831	4,800	4,869,784	2,085,600	1,116,438	3,202,038	0	8,071,822
	3111105	CALERA	15,205,664	8,324,971	262,099	53,330	759,637	1,203,314	762,632	25,626	26,597,273	4,427,316	10,193,220	14,620,536	0	41,217,809
	3111106	CAÑITAS DE FELIPE PESCADOR	3,750,391	2,053,307	64,645	13,154	187,361	261,685	165,850	6,324	6,502,717	3,237,336	2,103,918	5,341,254	0	11,843,971
	3111107	CONCEPCIÓN DEL ORO	7,598,348	4,160,031	130,974	26,650	379,593	445,175	282,141	12,804	13,035,716	4,936,518	3,269,376	8,205,894	0	21,241,610
	3111108	CUAUHTÉMOC	4,833,837	2,646,483	83,321	16,953	241,487	365,604	231,711	8,148	8,427,544	2,195,718	3,042,618	5,238,336	100,000	13,765,880
	3111109	CHALCHIHUITES	6,598,530	3,612,638	113,740	23,143	329,644	374,505	237,352	11,124	11,300,676	6,127,230	2,697,882	8,825,112	390,000	20,515,788
	3111110	EL PLATEADO DE JOAQUÍN AMARO	1,897,976	1,039,125	32,714	6,657	94,817	76,471	48,466	3,198	3,199,424	1,197,564	410,874	1,608,438	300,000	5,107,862
	3111111	EL SALVADOR	2,302,220	1,260,447	39,684	8,075	115,013	109,330	69,292	3,882	3,907,943	2,509,074	692,028	3,201,102	0	7,109,045
	3111112	FRESNILLO	74,414,731	40,741,430	1,282,683	260,995	3,717,570	6,277,670	3,978,642	125,424	130,799,145	53,765,796	54,427,248	108,193,044	3,660,000	242,652,189
	3111113	GENARO CODINA	4,745,316	2,598,020	81,793	16,641	237,063	280,387	177,702	7,998	8,144,920	2,869,854	2,069,442	4,939,296	430,000	13,514,216
	3111114	GENERAL ENRIQUE ESTRADA	3,026,947	1,657,227	52,176	10,616	151,217	194,689	123,391	5,100	5,221,363	1,132,158	1,505,094	2,637,252	1,300,000	9,158,615
	3111115	GENERAL FRANCISCO R. MURGUÍA	12,667,979	6,935,610	218,356	44,430	632,860	755,938	479,096	21,354	21,755,623	22,663,128	5,611,290	28,274,418	0	50,030,041
	3111116	GENERAL PÁNFILO NATERA	8,218,573	4,499,597	141,662	28,825	410,581	667,235	422,878	13,854	14,403,205	11,030,232	5,706,282	16,736,514	0	31,139,719
	3111117	GUADALUPE	57,160,712	31,295,000	985,277	200,480	2,855,602	4,740,614	3,004,493	96,342	100,338,520	15,739,530	40,855,356	56,594,886	2,546,297	159,479,703
	3111118	HUANUSCO	3,223,634	1,764,913	55,566	11,307	161,043	164,265	104,106	5,436	5,490,270	1,647,492	1,099,584	2,747,076	330,000	8,567,346
	3111119	JALPA	11,653,605	6,380,249	200,873	40,872	582,186	768,459	487,031	19,644	20,132,919	3,068,070	6,015,522	9,083,592	0	29,216,511
	3111120	JEREZ	25,376,092	13,893,194	437,406	89,003	1,267,726	1,811,334	1,147,984	42,768	44,065,507	14,613,792	14,711,310	29,325,102	1,400,000	74,790,609
	3111121	JIMÉNEZ DEL TEUL	3,766,171	2,061,947	64,917	13,209	188,149	182,147	115,439	6,348	6,398,327	4,919,436	1,170,570	6,090,006	0	12,488,333
		Total Hoja 1/3	258,311,506	141,423,338	4,452,502	905,973	12,904,584	19,338,927	12,256,568	435,378	450,028,776	164,046,348	160,275,906	324,322,254	11,236,297	785,587,327

Cofinanciación	Cofinanciación	Ejercicio del Presupuesto	FONDO GENERAL	FOMENTO MUNICIPAL	IMPUESTO ESPECIAL SOBRE PRODUCCIÓN Y SERVICIOS	IMPUESTO SOBRE AUTOMÓVILES NUEVOS	FONDO DE FISCALIZACIÓN	FONDO DE COMP. 10 ENT. CON MENOS PIB	9/11 DEL IEPS S/VENTA DE DIESEL Y GASOLINAS	FONDO DE COMPENSACIÓN DEL ISAN	TOTAL PARTICIPACIONES	FONDO DE APORT. PARA LA INFR. SOCIAL MUNICIPAL	FONDO DE APORT. PARA EL FORTALECIMIENTO DE LOS MUNICIPIOS	TOTAL APORTACIONES	CONVENIO DE DESARROLLO SOCIAL	TOTAL DE RECURSOS A MUNICIPIOS
	3111122	JUAN ALDAMA	8,109,773	4,440,031	139,788	28,443	405,144	625,462	396,405	13,668	14,158,714	6,050,928	5,245,866	11,296,794	0	25,455,508
	3111123	JUCHIPILA	7,211,580	3,948,281	124,306	25,294	360,271	425,414	269,618	12,156	12,376,920	1,304,772	3,136,848	4,441,620	420,000	17,238,540
	3111124	LORETO	15,243,723	8,345,810	262,755	53,465	761,538	1,388,774	880,171	25,692	26,961,928	9,384,720	12,350,502	21,735,222	0	48,697,150
	3111125	LUÍS MOYA	4,966,157	2,718,928	85,601	17,417	248,097	375,454	237,953	8,370	8,657,977	2,173,752	3,124,080	5,297,832	0	13,955,809
	3111126	MAZAPIL	20,072,630	10,989,595	345,991	70,400	1,002,779	826,149	523,594	33,834	33,864,972	14,854,470	4,548,732	19,403,202	0	53,268,174
	3111127	MELCHOR OCAMPO	3,550,812	1,944,039	61,205	12,454	177,390	135,455	85,848	5,982	5,973,185	1,712,586	679,770	2,392,356	0	8,365,541
	3111128	MEZQUITAL DEL ORO	2,523,575	1,381,636	43,499	8,851	126,072	111,393	70,602	4,254	4,269,882	1,337,406	659,850	1,997,256	0	6,267,138
	3111129	MIGUEL AUZA	9,061,523	4,961,108	156,193	31,781	452,692	684,487	433,812	15,270	15,796,866	10,212,402	5,693,514	15,905,916	0	31,702,782
	3111130	MOMAX	2,176,853	1,191,809	37,523	7,635	108,748	102,647	65,055	3,672	3,693,942	698,742	645,804	1,344,546	300,000	5,338,488
	3111131	MONTE ESCOBEDO	6,338,967	3,470,531	109,264	22,233	316,680	333,101	211,113	10,686	10,812,575	3,417,876	2,280,114	5,697,990	440,000	16,950,565
	3111132	MORELOS	5,417,249	2,965,897	93,377	19,000	270,631	369,077	233,915	9,132	9,378,278	1,182,648	2,934,858	4,117,506	180,000	13,675,784
	3111133	MOYAHUA DE ESTRADA	3,597,930	1,969,835	62,017	12,619	179,745	178,027	112,829	6,066	6,119,068	1,462,356	1,165,206	2,627,562	397,154	9,143,784
	3111134	NOCHISTLAN DE MEJÍA	13,805,640	7,558,470	237,966	48,421	689,696	910,912	577,314	23,268	23,851,687	6,961,206	7,132,722	14,093,928	660,000	38,605,615
	3111135	NORIA DE ÁNGELES	6,179,652	3,383,305	106,517	21,673	308,719	475,581	301,412	10,416	10,787,275	8,707,932	3,985,410	12,693,342	0	23,480,617
	3111136	OJOCALIENTE	14,186,162	7,766,802	244,527	49,756	708,706	1,199,112	759,970	23,910	24,938,945	9,755,346	10,403,382	20,158,728	0	45,097,673
	3111137	PANUCO	6,543,001	3,582,236	112,781	22,948	326,872	511,200	323,990	11,028	11,434,056	4,785,720	4,309,206	9,094,926	70,000	20,598,982
	3111138	PINOS	26,292,578	14,394,963	453,205	92,216	1,313,510	2,098,657	1,330,080	44,316	46,019,525	31,768,056	17,835,390	49,603,446	200,000	95,822,971
	3111139	RÍO GRANDE	21,850,610	11,963,022	376,637	76,637	1,091,600	1,845,699	1,169,761	36,828	38,410,794	13,783,878	16,009,308	29,793,186	200,000	68,403,980
	3111140	SAÍN ALTO	8,961,456	4,906,321	154,469	31,430	447,693	665,636	421,864	15,102	15,603,971	15,581,256	5,498,676	21,079,932	120,000	36,803,903
	3111141	SANTA MARÍA DE LA PAZ	2,216,906	1,213,738	38,213	7,776	110,750	109,899	69,653	3,738	3,770,673	1,079,814	720,372	1,800,186	60,000	5,630,859
	3111142	SOMBRERETE	24,792,085	13,573,455	427,340	86,953	1,238,549	1,876,824	1,189,486	41,784	43,226,476	20,716,566	15,624,990	36,341,556	150,000	79,718,032
	3111143	SUSTICACÁN	1,526,213	835,589	26,307	5,353	76,245	62,939	39,888	2,574	2,575,108	748,026	347,292	1,095,318	180,000	3,850,426
	Total Hoja 2/3		214,625,075	117,505,401	3,699,481	752,755	10,722,127	15,311,899	9,704,333	361,746	372,682,817	167,680,458	124,331,892	292,012,350	3,377,154	668,072,321



Poder Ejecutivo del Estado de Zacatecas
Secretaría de Finanzas

Avance de Gestión Financiera del 1 de Enero al 30 de Junio del Ejercicio Fiscal 2014

Estado Sobre el Ejercicio del Presupuesto Devengado por: Gasto No Programable / Ente Público / Capítulo 8000 / Partida al 30 de Junio de 2014.

Catificación	Catificación	Ejercicio del Presupuesto	FONDO GENERAL	FOMENTO MUNICIPAL	IMPUESTO ESPECIAL SOBRE PRODUCCIÓN Y SERVICIOS	IMPUESTO SOBRE AUTOMÓVILES NUEVOS	FONDO DE FISCALIZACIÓN	FONDO DE COMP. 10 ENT. CON MENOS PIB	9/11 DEL IEPS S/VENTA DE DIESEL Y GASOLINAS	FONDO DE COMPENSACIÓN DEL ISAN	TOTAL PARTICIPACIONES	FONDO DE APORT. PARA LA INFR. SOCIAL MUNICIPAL	FONDO DE APORT. PARA EL FORTALECIMIENTO DE LOS MUNICIPIOS	TOTAL APORTACIONES	CONVENIO DE DESARROLLO SOCIAL	TOTAL DE RECURSOS A MUNICIPIOS
	3111144	TABASCO	6,895,757	3,775,367	118,861	24,185	344,493	492,235	311,968	11,622	11,974,488	5,069,082	3,997,920	9,067,002	210,000	21,251,490
	3111145	TEPECHTLÁN	4,876,317	2,669,742	84,052	17,102	243,610	285,664	181,047	8,220	8,365,754	3,025,218	2,097,786	5,123,004	0	13,488,758
	3111146	TEPETONGO	4,783,940	2,619,166	82,461	16,778	238,993	259,067	164,190	8,064	8,172,659	2,372,394	1,810,506	4,182,900	120,000	12,475,559
	3111147	TEUL DE GONZÁLEZ ORTEGA	3,624,705	1,984,495	62,479	12,712	181,081	199,219	126,260	6,108	6,197,059	761,088	1,406,016	2,167,104	0	8,364,163
	3111148	TLALTENANGO DE SÁNCHEZ ROMAN	11,413,470	6,248,778	196,733	40,031	570,187	805,544	510,535	19,236	19,804,514	10,260,480	6,509,904	16,770,384	0	36,574,898
	3111149	TRANCOSO	6,185,736	3,386,636	106,623	21,695	309,024	504,716	319,879	10,428	10,844,737	4,207,176	4,324,272	8,531,448	0	19,376,185
	3111150	TRINIDAD GARCÍA DE LA CADENA	2,365,221	1,294,939	40,769	8,295	118,161	117,325	74,357	3,984	4,023,051	736,986	769,398	1,506,384	0	5,529,435
	3111151	VALPARAÍSO	20,376,210	11,155,802	351,224	71,465	1,017,943	1,171,729	742,615	34,344	34,921,332	24,740,178	8,509,374	33,249,552	0	68,170,884
	3111152	VETAGRANDE	4,062,059	2,223,942	70,017	14,247	202,931	292,815	185,579	6,846	7,058,436	3,291,126	2,388,384	5,679,510	0	12,737,946
	3111153	VILLA DE COS	17,398,154	9,525,341	299,893	61,020	869,168	1,128,881	715,459	29,322	30,027,238	17,009,256	8,766,012	25,775,268	0	55,802,506
	3111154	VILLA GARCÍA	7,235,754	3,961,512	124,723	25,379	361,481	556,743	352,851	12,198	12,630,641	5,971,254	4,665,180	10,636,434	0	23,267,075
	3111155	VILLA GONZÁLEZ ORTEGA	5,195,112	2,844,279	89,547	18,221	259,535	394,841	250,241	8,754	9,060,530	4,246,530	3,292,362	7,538,892	100,000	16,699,422
	3111156	VILLA HIDALGO	7,335,291	4,016,009	126,438	25,727	366,453	563,740	357,286	12,366	12,803,310	7,262,148	4,721,610	11,983,758	100,000	24,887,068
	3111157	VILLANUEVA	13,516,206	7,400,007	232,977	47,405	675,236	936,586	593,586	22,782	23,424,785	9,460,236	7,506,318	16,966,554	500,000	40,891,339
	3111158	ZACATECAS	53,353,106	29,210,370	919,646	187,127	2,665,377	4,180,982	2,649,811	89,922	93,256,341	6,726,084	35,284,650	42,010,734	7,508,944	142,776,019
	Total Hoja 3/3		168,617,038	92,316,385	2,906,443	591,389	8,423,673	11,890,087	7,535,664	284,196	292,564,875	105,139,236	96,049,692	201,188,928	8,538,944	502,292,747
	TOTALES		641,553,619	351,245,124	11,058,426	2,250,117	32,050,384	46,540,913	29,496,565	1,081,320	1,115,276,468	436,866,042	380,657,490	817,523,532	23,152,395	1,955,952,395

Capítulo del Gasto	Ejercicio del Presupuesto	Egresos Aprobado	Ampliaciones/ (Reducciones)	Egresos Modificado	Egresos Comprometido	Egresos Devengado	Egresos Ejercido	Egreso Pagado	Subejercicio
	Nombre	1	2	(3=1+2)	4	5	6	7	8
9111	AMORTIZACIÓN DE LA DEUDA CON INSTITUCIONES DE CRÉDITO.	86,167,627	0	86,167,627	86,167,626	86,167,626	86,167,626	86,167,626	1
9211	INTERESES DE LA DEUDA CON INSTITUCIONES DE CRÉDITO.	228,417,948	(36,013,300)	192,404,648	169,963,312	169,543,388	169,543,388	169,543,388	22,441,336
9311	COMISIONES DE LA DEUDA PÚBLICA INTERNA	44,016,480	42,763,300	86,779,780	60,843,628	60,843,628	60,843,628	60,843,628	25,936,152
9411	GASTOS DE LA DEUDA.	118,202	0	118,202	95,118	95,118	95,118	95,118	23,084
9511	COSTOS POR COBERTURAS.	1,350,000	0	1,350,000	1,350,000	1,350,000	1,350,000	1,350,000	0
9911	ADEFAS	34,745,376	0	34,745,376	34,745,375	34,745,375	34,745,375	34,745,375	1
9912	DEVOLUCIONES DE INGRESOS PERCIBIDOS INDEBIDAMENTE EN EL EJERCICIO.	0	2,265,601	2,265,601	2,265,511	2,263,514	2,240,740	2,240,740	90
TOTALES		394,815,633	9,015,601	403,831,234	355,430,570	355,008,649	354,985,875	354,985,875	48,400,664



Poder Ejecutivo del Estado de Zacatecas

Secretaría de Finanzas

Avance de Gestión Financiera del 1 de Enero al 30 de Junio del Ejercicio Fiscal 2014

Comportamiento de Deuda Pública Directa.

Acreedor	Destino de la Deuda	Decreto		Contratación					Saldo Contable Inicial	Disposición	Servicios de la Deuda			Saldo Contable Final
		No.	Fecha	Fecha de Contratación	Fecha de Vencimiento	Plazo	Tasa de Interés	Importe			Amortizaciones de Capital	Intereses y Comisiones	Total	
BANORTE	Infraestructura Urbana	206	06-Jul-11	19-Oct-11	31-Ago-28	204 meses	TIE + 1.7	3,000,000,000	2,984,007,763	0	61,570,060	81,730,257	143,300,318	2,922,437,703
BANCOMER	Infraestructura Urbana	206	06-Jul-11	01-Dic-11	31-Nov-26	180 meses	TIE + 1.32	750,000,000	740,370,927	0	24,597,565	18,398,462	42,996,027	715,773,362
BANOBRAS	Infraestructura Urbana	206	06-Jul-11	05-Ene-12	25-Oct-28	200 meses	TIE + 1.81	1,147,850,000	1,141,183,333	0	0	30,723,337	30,723,337	1,141,183,333
BANOBRAS	Infraestructura y Seguridad	464	08-Dic-12	28-Dic-12	28-Dic-32	240 meses	TIE + 1.68	276,728,334	73,711,291	0	0	3,379,949	3,379,949	73,711,291
VARIOS	Gastos de la Deuda											95,118	95,118	
Coberturas de Tasa	Gastos por Cobertura											1,350,000	1,350,000	
TOTALES								5,174,578,334	4,939,273,314	0	86,167,626	135,677,123	221,844,749	4,853,105,688



Poder Ejecutivo del Estado de Zacatecas

Secretaría de Finanzas

Avance de Gestión Financiera del 1 de Enero al 30 de Junio del Ejercicio Fiscal 2014

Informe sobre la Aplicación del Empréstito al 30 de Junio de 2014

Destino Autorizado	Monto Autorizado Decreto No. 206	Aplicado 2011	Aplicado 2012	Aplicado 2013	Aplicado 2014	Total Aplicado	Pendiente por Aplicar
Infraestructura en Proyectos Estratégicos	741,000,000	100,926,400	336,553,680	303,519,920		741,000,000	0
Secretaría de Desarrollo Económico	150,000,000	20,000,000	130,000,000			150,000,000	0
Secretaría de Desarrollo Agropecuario	100,000,000			100,000,000		100,000,000	0
Secretaría de Obras Públicas	301,000,000		141,242,280	159,757,720		301,000,000	0
Secretaría de Planeación y Desarrollo Regional	65,000,000	10,000,000	55,000,000	0		65,000,000	0
Secretaría de Educación y Cultura	65,000,000	10,926,400	10,311,400	43,762,200		65,000,000	0
Junta Estatal de Caminos	60,000,000	60,000,000				60,000,000	0
Ciudad Gobierno	1,358,389,000		1,358,389,000			1,358,389,000	0
Reestructuración de Deuda	1,840,400,000	1,392,858,710	413,126,727	8,455,412	92,940	1,814,533,789	25,866,211
Liquidación de Créditos Anteriores	1,745,148,825	1,365,858,710	353,423,904	0		1,719,282,614	25,866,211
Reservas (Activo No Circulante)	95,251,175	27,000,000	59,702,823	8,455,412	92,940	95,251,175	0
Fortalecimiento Municipal	243,500,000	200,000,000	43,500,000			243,500,000	0
Seguridad Pública	714,561,000	141,235,109	518,732,338	54,593,553		714,561,000	0
Secretaría de Seguridad Pública	602,120,000	126,235,109	421,291,338	54,593,553		602,120,000	0
Consejo Estatal de Seguridad Pública	97,441,000		97,441,000			97,441,000	0
Procuraduría General de Justicia	15,000,000	15,000,000				15,000,000	0
TOTALES	4,897,850,000	1,835,020,219	2,670,301,745	366,568,885	92,940	4,871,983,789	25,866,211

Comportamiento de Otras Obligaciones Financieras.

Acreedor	Destino	Contratación			Saldo Contable Inicial	Disposición	Servicio de las Obligaciones Financieras			Saldo Contable Final
		Fecha de Contatación	Plazo	Importe			Amortizaciones de Capital (sin cargo presupuestal)	Intereses y Comisiones	Total	
B. INTERACCIONES	Gasto de Operación	20/12/2012	Corto	612,895,500	450,550,747	0	86,189,404	13,124,955	99,314,359	364,361,342
B. INTERACCIONES	Gasto de Operación	25/06/2013	Corto	600,000,000	168,567,535	0	34,876,042	4,872,571	39,748,612	133,691,493
BANORTE	Gasto de Operación	21/08/2013	Corto	139,000,000	0	232,000,000	232,000,000	3,485,052	235,485,052	0
B. INTERACCIONES	Gasto de Operación	02/01/2014	Corto	1,000,000,000	0	650,000,000	93,103,448	13,828,805	106,932,254	556,896,552
B. INTERACCIONES	Comisiones y Gastos							60,843,628	60,843,628	0
TOTALES				2,351,895,500	619,118,282	882,000,000	446,168,894	96,155,011	542,323,905	1,054,949,387