

Zacatecas Productivo



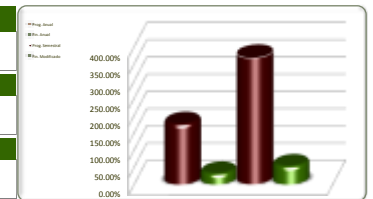
Fuente Plaza Bicentenario



Poder Ejecutivo del Estado de Zacatecas
Secretaría de Finanzas

Avance de Gestión Financiera del 1 de Enero al 30 de Junio del Ejercicio Fiscal 2013

Eje	Descripción
3	Zacatecas Productivo
Línea	Descripción
1, 2, 3, 4, 5, 6, 7 y 8	
Estrategia	Descripción



Objetivos	Información Programática						Información Financiera				
	Unidad de Medida	Meta Proyectada		Real Obtenida	% de Avance Respecto a:		Comportamiento del Presupuesto 2013			% de Variación Respecto a:	
		Anual	Semestral		Meta Anual	Meta Semestral	Aprobado Anual	Modificado Semestral	Devengado Semestral	Aprobado Anual 2013	Modificado Semestral 2013
Empleos para Crecer y Prosperar	Varios	30,122	14,107	61,700	204.83%	437.37%	67,043,727	43,498,104	33,934,797	50.62%	78.01%
Desarrollo Rural Sustentable	Varios	4,519	2,206	2,827	62.56%	128.15%	693,583,103	398,937,185	179,045,934	25.81%	44.88%
Fomento a la Agroindustria	Varios	961	480	158	16.44%	32.92%					
Fortalecimiento Sustentable de la Minería	Estudio	8	4	4	50.00%	100.00%					
Consolidación de la Vocación Turística	Varios	1,002	689	573	57.19%	83.16%	73,725,000	46,702,118	33,543,251	45.50%	71.82%
Financiamiento para el Desarrollo	Crédito	550	265	101	18.36%	38.11%	1,728,711	1,989,757	1,825,977	105.63%	91.77%
Infraestructura para la Competitividad	Obra	5	12	3	60.00%	25.00%	57,264,040	40,071,466	30,740,956	53.68%	76.72%
Integración Regional y Global para el Desarrollo	Varios	88	41	54	61.36%	131.71%	9,609,734	3,108,428	2,261,299	23.53%	72.75%
TOTALES	Varios	37,255	17,804	65,420	175.60%	367.45%	902,954,315	534,307,058	281,352,214	31.16%	52.66%

Fuente de la Información Programática: Unidad de Planeación.

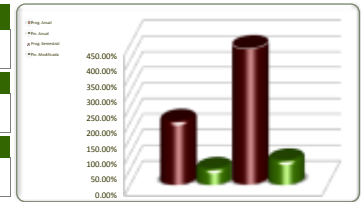
Fuente de la Información Financiera: Secretaría de Finanzas.



Poder Ejecutivo del Estado de Zacatecas
Secretaría de Finanzas

Avance de Gestión Financiera del 1 de Enero al 30 de Junio del Ejercicio Fiscal 2013

Eje	Descripción
3	Zacatecas Productivo
Línea	Descripción
1	Empleos para Crecer y Prosperar
Estrategia	Descripción
1, 3 y 4	



Objetivos	Información Programática						Información Financiera				
	Unidad de Medida	Meta Proyectada		Real Obtenida	% de Avance Respecto a:		Comportamiento del Presupuesto 2013			% de Variación Respecto a:	
		Anual	Semestral		Meta Anual	Meta Semestral	Aprobado Anual	Modificado Semestral	Devengado Semestral	Aprobado Anual 2013	Modificado Semestral 2013
Impulsaremos la Micro, Pequeña y Mediana Empresa, Tanto en el Medio Rural como Urbano, Generando un Esquema Integral de Apoyo Institucional Adecuado a sus Características y que Contemple los Aspectos de Marco Legal, Financiamiento, Capacitación, Acceso a la Tecnología y Apoyo a la Comercialización	Varios	29,302	13,700	61,594	210.20%	449.59%	50,840,561	31,808,492	24,906,777	48.99%	78.30%
Diversificaremos la Estructura Productiva en las Regiones y Municipios, Impulsando las Actividades Económicas Orientadas al Aprovechamiento de Recursos Locales Humanos, Naturales, de Infraestructura y Culturales que Actualmente son Escasas o Nulamente Exploradas	Varios	315	136	106	33.65%	77.94%	12,394,144	10,830,004	8,585,497	69.27%	79.28%
Impulsaremos la Creación de Empleos para la Juventud, Propiciando un Adecuado Cauce y Aprovechamiento de su Creatividad, Empuje e Iniciativa	Actividad	505	271	0	0.00%	0.00%	3,809,022	859,608	442,523	11.62%	51.48%
TOTALES	Varios	30,122	14,107	61,700	204.83%	437.37%	67,043,727	43,498,104	33,934,797	50.62%	78.01%

Fuente de la Información Programática: Unidad de Planeación.

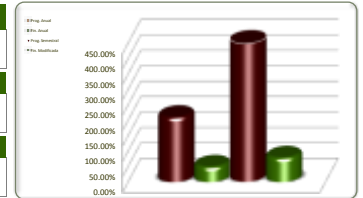
Fuente de la Información Financiera: Secretaría de Finanzas.



Poder Ejecutivo del Estado de Zacatecas
Secretaría de Finanzas

Avance de Gestión Financiera del 1 de Enero al 30 de Junio del Ejercicio Fiscal 2013

Eje	Descripción
3	Zacatecas Productivo
Línea	Descripción
1	Empleos para Crecer y Prosperar
Estrategia	Descripción
1	Impulsaremos la Micro, Pequeña y Mediana Empresa, Tanto en el Medio Rural como Urbano, Generando un Esquema Integral de Apoyo Institucional Adecuado a sus Características y que Contemple los Aspectos de Marco Legal, Financiamiento, Capacitación, Acceso a la Tecnología y Apoyo a la Comercialización



No. de Proj.	Dependencia	Unidad de Medida	Información Programática					Información Financiera				
			Meta Proyectada		Real Obtenida	% de Avance Respecto a:		Comportamiento del Presupuesto 2013			% de Variación Respecto a:	
			Anual	Semestral		Meta Anual	Meta Semestral	Aprobado Anual	Modificado Semestral	Devengado Semestral	Aprobado Anual 2013	Modificado Semestral 2013
	Secretaría de Economía	Varios	29,302	13,700	61,594	210.20%	449.59%	50,840,561	31,808,492	24,906,777	48.99%	78.30%
1	Eficientar los Gastos de Operación de la Dependencia	Acción	8,392	4,196	4,456	53.10%	106.20%	46,634,334	22,374,549	15,547,069	33.34%	69.49%
2	Promoción de Inversión Industrial y Gestión de Empresas para Zacatecas	Proyecto	7	3	1	14.29%	33.33%					
4	Modernización del Sistema de Información para el Desarrollo Económico del Estado	Usuario	4,000	2,000	47,553	1188.83%	2377.65%					
5	Mejora Regulatoria, Sistema de Apertura Rápida de Empresas (SARE), Capacitación y Consultoría	Acción	61	43	25	40.98%	58.14%					
9	Apoyo al Comercio Interior y al Ahorro Familiar	Beneficiarios	1,434	434	616	42.96%	141.94%					
11	Fondo de Fomento Estatal MIPYMES y Competitividad en Logística	Proyecto	12	6	4	33.33%	66.67%	0	0	0	0.00%	0.00%
14	Subprogramas del Programa de Apoyo al Empleo	Empleo	15,396	7,018	8,939	58.06%	127.37%	4,206,227	9,433,944	9,359,708	222.52%	99.21%
TOTALES		Varios	29,302	13,700	61,594	210.20%	449.59%	50,840,561	31,808,492	24,906,777	48.99%	78.30%

Fuente de la Información Programática: Unidad de Planeación.

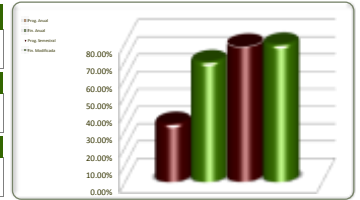
Fuente de la Información Financiera: Secretaría de Finanzas.



Poder Ejecutivo del Estado de Zacatecas
Secretaría de Finanzas

Avance de Gestión Financiera del 1 de Enero al 30 de Junio del Ejercicio Fiscal 2013

Eje	Descripción
3	Zacatecas Productivo
Línea	Descripción
1	Empleos para Crecer y Prosperar
Estrategia	Descripción
3	Diversificaremos la Estructura Productiva en las Regiones y Municipios, Impulsando las Actividades Económicas Orientadas al Aprovechamiento de Recursos Locales Humanos, Naturales, de Infraestructura y Culturales que Actualmente son Escasas o Nulamente Exploradas



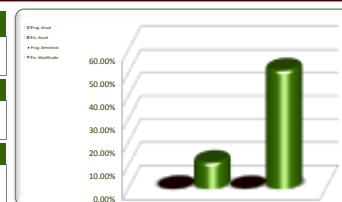
No. de Proj.	Dependencia	Unidad de Medida	Información Programática					Información Financiera				
			Meta Proyectada		Real Obtenida	% de Avance Respecto a:		Comportamiento del Presupuesto 2013			% de Variación Respecto a:	
			Anual	Semestral		Meta Anual	Meta Semestral	Aprobado Anual	Modificado Semestral	Devengado Semestral	Aprobado Anual 2013	Modificado Semestral 2013
	Secretaría de Economía	Varios	315	136	106	33.65%	77.94%	12,394,144	10,830,004	8,585,497	69.27%	79.28%
15	Centro de Investigación y Experimentación en Arte Popular de Zacatecas	Evento	19	17	3	15.79%	17.65%	1,520,028	1,117,058	882,446	58.05%	79.00%
16	Fortalecimiento Empresarial de los Talleres Artesanales	Empresa	150	50	40	26.67%	80.00%	4,294,078	1,626,454	585,286	13.63%	35.99%
17	Preservación y Promoción de la Artesanía Zacatecana	Evento	101	34	25	24.75%	73.53%	5,419,340	3,840,764	3,047,479	56.23%	79.35%
18	Fomento a la Calidad Artesanal	Evento	45	35	38	84.44%	108.57%	1,160,698	4,245,727	4,070,286	350.68%	95.87%
TOTALES		Varios	315	136	106	33.65%	77.94%	12,394,144	10,830,004	8,585,497	69.27%	79.28%

Fuente de la Información Programática: Unidad de Planeación.

Fuente de la Información Financiera: Secretaría de Finanzas.



Eje	Descripción
3	Zacatecas Productivo
Línea	Descripción
1	Empleos para Crecer y Prosperar
Estrategia	Descripción
4	Impulsaremos la Creación de Empleos para la Juventud, Propiciando un Adecuado Cauce y Aprovechamiento de su Creatividad, Empuje e Iniciativa



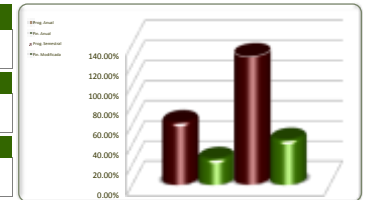
No. de Proj.	Dependencia	Unidad de Medida	Información Programática					Información Financiera				
			Meta Proyectada		Real Obtenida	% de Avance Respecto a:		Comportamiento del Presupuesto 2013			% de Variación Respecto a:	
			Anual	Semestral		Meta Anual	Meta Semestral	Aprobado Anual	Modificado Semestral	Devengado Semestral	Aprobado Anual 2013	Modificado Semestral 2013
11	Secretaría de Desarrollo Social	Actividad	505	271	0	0.00%	0.00%	3,809,022	859,608	442,523	11.62%	51.48%
	Jóvenes Emprendedores	Actividad	505	271	0	0.00%	0.00%	3,809,022	859,608	442,523	11.62%	51.48%
TOTALES		Actividad	505	271	0	0.00%	0.00%	3,809,022	859,608	442,523	11.62%	51.48%

Fuente de la Información Programática: Unidad de Planeación.

Fuente de la Información Financiera: Secretaría de Finanzas.



Eje	Descripción
3	Zacatecas Productivo
Línea	Descripción
2	Desarrollo Rural Sustentable
Estrategia	Descripción
1	



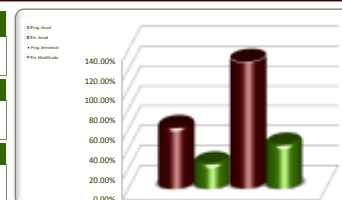
Objetivos	Información Programática						Información Financiera				
	Unidad de Medida	Meta Proyectada		Real Obtenida	% de Avance Respecto a:		Comportamiento del Presupuesto 2013			% de Variación Respecto a:	
		Anual	Semestral		Meta Anual	Meta Semestral	Aprobado Anual	Modificado Semestral	Devengado Semestral	Aprobado Anual 2013	Modificado Semestral 2013
Instauración de un Sistema de Planeación Democrática Integral de las Actividades Económicas del Sector para su Modernización y Fortalecimiento Competitivo	Varios	4,519	2,206	2,827	62.56%	128.15%	693,583,103	398,937,185	179,045,934	25.81%	44.88%
TOTALES	Varios	4,519	2,206	2,827	62.56%	128.15%	693,583,103	398,937,185	179,045,934	25.81%	44.88%

Fuente de la Información Programática: Unidad de Planeación.

Fuente de la Información Financiera: Secretaría de Finanzas.



Eje	Descripción
3	Zacatecas Productivo
Línea	Descripción
2	Desarrollo Rural Sustentable
Estrategia	Descripción
1	Instauración de un Sistema de Planeación Democrática Integral de las Actividades Económicas del Sector para su Modernización y Fortalecimiento Competitivo



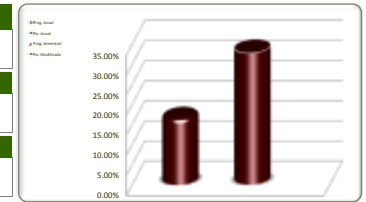
No. de Proj.	Dependencia	Unidad de Medida	Información Programática					Información Financiera				
			Meta Proyectada		Real Obtenida	% de Avance Respecto a:		Comportamiento del Presupuesto 2013			% de Variación Respecto a:	
			Anual	Semestral		Meta Anual	Meta Semestral	Aprobado Anual	Modificado Semestral	Devengado Semestral	Aprobado Anual 2013	Modificado Semestral 2013
	Secretaría del Campo	Varios	4,519	2,206	2,827	62.56%	128.15%	693,583,103	398,937,185	179,045,934	25.81%	44.88%
1	Fomento a la Agricultura	Proyecto	380	190	239	62.89%	125.79%	287,308,823	186,775,467	138,386,833	48.17%	74.09%
2	Fomento a la Ganadería	Proyecto	3,100	1,500	2,171	70.03%	144.73%	112,032,919	34,795,911	9,857,802	8.80%	28.33%
3	Fomento a los Agronegocios							47,921,892	29,672,581	9,945,197	20.75%	33.52%
4	Fomento al Desarrollo Rural	Proyecto	117	55	37	31.62%	67.27%	224,863,284	132,130,416	7,691,504	3.42%	5.82%
5	Consolidación de Procesos	Procesos	922	461	380	41.21%	82.43%	21,456,185	15,562,811	13,164,598	61.36%	84.59%
TOTALES		Varios	4,519	2,206	2,827	62.56%	128.15%	693,583,103	398,937,185	179,045,934	25.81%	44.88%

Fuente de la Información Programática: Unidad de Planeación.

Fuente de la Información Financiera: Secretaría de Finanzas.



Eje	Descripción
3	Zacatecas Productivo
Línea	Descripción
3	Fomento a la Agroindustria
Estrategia	Descripción
1 y 5	



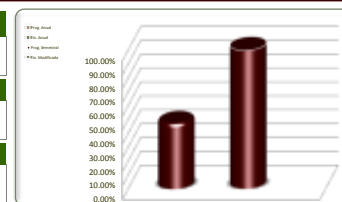
Objetivos	Información Programática						Información Financiera				
	Unidad de Medida	Meta Proyectada		Real Obtenida	% de Avance Respecto a:		Comportamiento del Presupuesto 2013			% de Variación Respecto a:	
		Anual	Semestral		Meta Anual	Meta Semestral	Aprobado Anual	Modificado Semestral	Devengado Semestral	Aprobado Anual 2013	Modificado Semestral 2013
Realizaremos la Planeación Integral y Participativa de las Actividades Agroindustriales	Proyecto	21	10	10	47.62%	100.00%					
Promoveremos y Apoyaremos el Desarrollo Agroempresarial	Empresa	940	470	148	15.74%	31.49%					
TOTALES	Varios	961	480	158	16.44%	32.92%					

Fuente de la Información Programática: Unidad de Planeación.

Fuente de la Información Financiera: Secretaría de Finanzas.



Eje	Descripción
3	Zacatecas Productivo
Línea	Descripción
3	Fomento a la Agroindustria
Estrategia	Descripción
1	Realizaremos la Planeación Integral y Participativa de las Actividades Agroindustriales



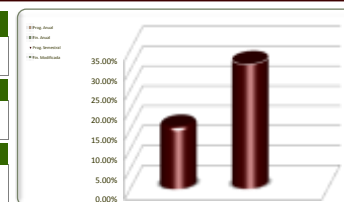
No. de Proj.	Dependencia Proyecto	Unidad de Medida	Información Programática				Información Financiera						
			Meta Proyectada		Real Obtenida	% de Avance Respecto a:		Comportamiento del Presupuesto 2013			% de Variación Respecto a:		
			Anual	Semestral		Meta Anual	Meta Semestral	Aprobado Anual	Modificado Semestral	Devengado Semestral	Aprobado Anual 2013	Modificado Semestral 2013	
3	Secretaría del Campo	Proyecto	21	10	10	47.62%	100.00%						
	Fomento a los Agronegocios	Proyecto	21	10	10	47.62%	100.00%						
TOTALES		Proyecto	21	10	10	47.62%	100.00%						

Fuente de la Información Programática: Unidad de Planeación.

Fuente de la Información Financiera: Secretaría de Finanzas.



Eje	Descripción
3	Zacatecas Productivo
Línea	Descripción
3	Fomento a la Agroindustria
Estrategia	Descripción
5	Promoveremos y Apoyaremos el Desarrollo Agroempresarial



No. de Proj.	Dependencia Proyecto	Unidad de Medida	Información Programática				Información Financiera						
			Meta Proyectada		Real Obtenida	% de Avance Respecto a:		Comportamiento del Presupuesto 2013			% de Variación Respecto a:		
			Anual	Semestral		Meta Anual	Meta Semestral	Aprobado Anual	Modificado Semestral	Devengado Semestral	Aprobado Anual 2013	Modificado Semestral 2013	
8	Secretaría de Economía Programa de Industrialización y Comercialización de los Productos del Campo	Empresa	940	470	148	15.74%	31.49%						
		Empresa	940	470	148	15.74%	31.49%						
TOTALES		Empresa	940	470	148	15.74%	31.49%						

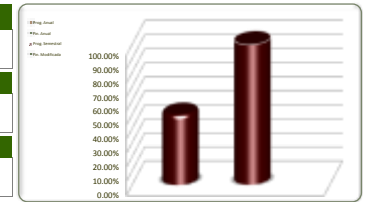
Fuente de la Información Programática: Unidad de Planeación.

Fuente de la Información Financiera: Secretaría de Finanzas.



Poder Ejecutivo del Estado de Zacatecas
 Secretaría de Finanzas
 Avance de Gestión Financiera del 1 de Enero al 30 de Junio del Ejercicio Fiscal 2013

Eje	Descripción
3	Zacatecas Productivo
Línea	Descripción
4	Fortalecimiento Sustentable de la Minería
Estrategia	Descripción
1	

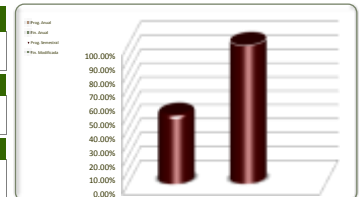


Objetivos	Información Programática						Información Financiera				
	Unidad de Medida	Meta Proyectada		Real Obtenida	% de Avance Respecto a:		Comportamiento del Presupuesto 2013			% de Variación Respecto a:	
		Anual	Semestral		Meta Anual	Meta Semestral	Aprobado Anual	Modificado Semestral	Devengado Semestral	Aprobado Anual 2013	Modificado Semestral 2013
Impulsaremos el Crecimiento Sustentable de la Actividad Minera	Estudio	8	4	4	50.00%	100.00%					
TOTALES	Estudio	8	4	4	50.00%	100.00%					

Fuente de la Información Programática: Unidad de Planeación.
 Fuente de la Información Financiera: Secretaría de Finanzas.



Eje	Descripción
3	Zacatecas Productivo
Línea	Descripción
4	Fortalecimiento Sustentable de la Minería
Estrategia	Descripción
1	Impulsaremos el Crecimiento Sustentable de la Actividad Minera



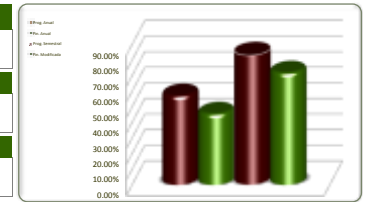
No. de Proj.	Dependencia	Unidad de Medida	Información Programática				Información Financiera						
			Meta Proyectada		Real Obtenida	% de Avance Respecto a:		Comportamiento del Presupuesto 2013			% de Variación Respecto a:		
			Anual	Semestral		Meta Anual	Meta Semestral	Aprobado Anual	Modificado Semestral	Devengado Semestral	Aprobado Anual 2013	Modificado Semestral 2013	
7	Secretaría de Economía	Estudio	8	4	4	50.00%	100.00%						
	Reactivación de la Pequeña y Mediana Minería	Estudio	8	4	4	50.00%	100.00%						
TOTALES		Estudio	8	4	4	50.00%	100.00%						

Fuente de la Información Programática: Unidad de Planeación.

Fuente de la Información Financiera: Secretaría de Finanzas.



Eje	Descripción
3	Zacatecas Productivo
Línea	Descripción
5	Consolidación de la Vocación Turística
Estrategia	Descripción
2 y 3	



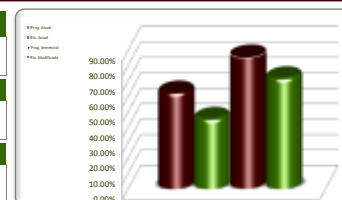
Objetivos	Información Programática						Información Financiera				
	Unidad de Medida	Meta Proyectada		Real Obtenida	% de Avance Respecto a:		Comportamiento del Presupuesto 2013			% de Variación Respecto a:	
		Anual	Semestral		Meta Anual	Meta Semestral	Aprobado Anual	Modificado Semestral	Devengado Semestral	Aprobado Anual 2013	Modificado Semestral 2013
Diversificaremos la Oferta Turística Estatal, Desarrollando Otros Tipos de Turismo Complementarios al Cultural	Varios	796	585	498	62.56%	85.13%	73,725,000	46,702,118	33,543,251	45.50%	71.82%
Impulsaremos la Desconcentración de la Actividad Turística, Incorporando a los Municipios con Mayor Potencial	Acción	206	104	75	36.41%	72.12%					
TOTALES	Varios	1,002	689	573	57.19%	83.16%	73,725,000	46,702,118	33,543,251	45.50%	71.82%

Fuente de la Información Programática: Unidad de Planeación.

Fuente de la Información Financiera: Secretaría de Finanzas.



Eje	Descripción
3	Zacatecas Productivo
Línea	Descripción
5	Consolidación de la Vocación Turística
Estrategia	Descripción
2	Diversificaremos la Oferta Turística Estatal, Desarrollando Otros Tipos de Turismo Complementarios al Cultural



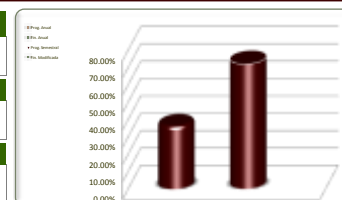
No. de Proj.	Dependencia	Unidad de Medida	Información Programática					Información Financiera				
			Meta Proyectada		Real Obtenida	% de Avance Respecto a:		Comportamiento del Presupuesto 2013			% de Variación Respecto a:	
			Anual	Semestral		Meta Anual	Meta Semestral	Aprobado Anual	Modificado Semestral	Devengado Semestral	Aprobado Anual 2013	Modificado Semestral 2013
	Secretaría de Turismo	Varios	796	585	498	62.56%	85.13%	73,725,000	46,702,118	33,543,251	45.50%	71.82%
1	Promoción Nacional e Internacional	Evento	103	55	49	47.57%	89.09%	24,730,352	23,477,225	16,881,888	68.26%	71.91%
2	Desarrollo Turístico	Evento	61	30	12	19.67%	40.00%	26,111,224	6,629,544	3,404,872	13.04%	51.36%
3	Planeación Estratégica del Desarrollo Turístico							12,297,969	2,690,799	1,430,440	11.63%	53.16%
4	Administración Estratégica	Trámite	547	455	401	73.31%	88.13%	6,585,455	11,777,831	10,626,878	161.37%	90.23%
5	Palacio de Convenciones Zacatecas	Servicio	85	45	36	42.35%	80.00%	4,000,000	2,126,718	1,199,173	29.98%	56.39%
TOTALES		Varios	796	585	498	62.56%	85.13%	73,725,000	46,702,118	33,543,251	45.50%	71.82%

Fuente de la Información Programática: Unidad de Planeación.

Fuente de la Información Financiera: Secretaría de Finanzas.



Eje	Descripción
3	Zacatecas Productivo
Línea	Descripción
5	Consolidación de la Vocación Turística
Estrategia	Descripción
3	Impulsaremos la Desconcentración de la Actividad Turística, Incorporando a los Municipios con Mayor Potencial



No. de Proj.	Dependencia Proyecto	Unidad de Medida	Información Programática				Información Financiera						
			Meta Proyectada		Real Obtenida	% de Avance Respecto a:		Comportamiento del Presupuesto 2013			% de Variación Respecto a:		
			Anual	Semestral		Meta Anual	Meta Semestral	Aprobado Anual	Modificado Semestral	Devengado Semestral	Aprobado Anual 2013	Modificado Semestral 2013	
3	Secretaría de Turismo	Acción	206	104	75	36.41%	72.12%						
	Planeación Estratégica del Desarrollo Turístico	Acción	206	104	75	36.41%	72.12%						
TOTALES		Acción	206	104	75	36.41%	72.12%						

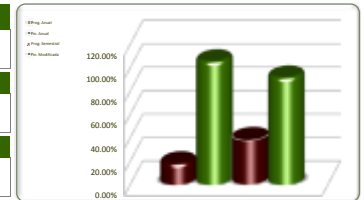
Fuente de la Información Programática: Unidad de Planeación.

Fuente de la Información Financiera: Secretaría de Finanzas.



Poder Ejecutivo del Estado de Zacatecas
 Secretaría de Finanzas
 Avance de Gestión Financiera del 1 de Enero al 30 de Junio del Ejercicio Fiscal 2013

Eje	Descripción
3	Zacatecas Productivo
Línea	Descripción
6	Financiamiento para el Desarrollo
Estrategia	Descripción
1	



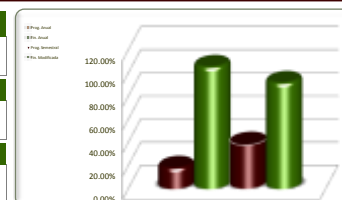
Objetivos	Información Programática						Información Financiera				
	Unidad de Medida	Meta Proyectada		Real Obtenida	% de Avance Respecto a:		Comportamiento del Presupuesto 2013			% de Variación Respecto a:	
		Anual	Semestral		Meta Anual	Meta Semestral	Aprobado Anual	Modificado Semestral	Devengado Semestral	Aprobado Anual 2013	Modificado Semestral 2013
Mejoraremos y Diversificaremos las Alternativas de Financiamiento a las Empresas	Crédito	550	265	101	18.36%	38.11%	1,728,711	1,989,757	1,825,977	105.63%	91.77%
TOTALES	Crédito	550	265	101	18.36%	38.11%	1,728,711	1,989,757	1,825,977	105.63%	91.77%

Fuente de la Información Programática: Unidad de Planeación.
 Fuente de la Información Financiera: Secretaría de Finanzas.



Poder Ejecutivo del Estado de Zacatecas
 Secretaría de Finanzas
 Avance de Gestión Financiera del 1 de Enero al 30 de Junio del Ejercicio Fiscal 2013

Eje	Descripción
3	Zacatecas Productivo
Línea	Descripción
6	Financiamiento para el Desarrollo
Estrategia	Descripción
1	Mejoraremos y Diversificaremos las Alternativas de Financiamiento a las Empresas



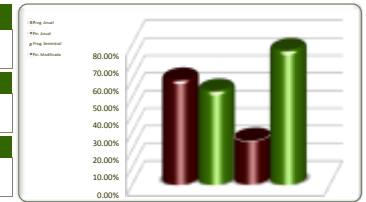
No. de Proj.	Dependencia	Unidad de Medida	Información Programática				Información Financiera					
			Meta Proyectada		Real Obtenida	% de Avance Respecto a:		Comportamiento del Presupuesto 2013			% de Variación Respecto a:	
			Anual	Semestral		Meta Anual	Meta Semestral	Aprobado Anual	Modificado Semestral	Devengado Semestral	Aprobado Anual 2013	Modificado Semestral 2013
6	Secretaría de Economía	Crédito	550	265	101	18.36%	38.11%	1,728,711	1,989,757	1,825,977	105.63%	91.77%
	Otorgar Financiamiento a las Empresas y Actividades Productivas de la Entidad	Crédito	550	265	101	18.36%	38.11%	1,728,711	1,989,757	1,825,977	105.63%	91.77%
TOTALES		Crédito	550	265	101	18.36%	38.11%	1,728,711	1,989,757	1,825,977	105.63%	91.77%

Fuente de la Información Programática: Unidad de Planeación.

Fuente de la Información Financiera: Secretaría de Finanzas.



Eje	Descripción
3	Zacatecas Productivo
Línea	Descripción
7	Infraestructura para la Competitividad
Estrategia	Descripción
1	



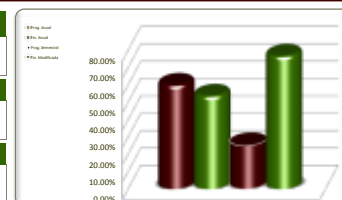
Objetivos	Información Programática						Información Financiera				
	Unidad de Medida	Meta Proyectada		Real Obtenida	% de Avance Respecto a:		Comportamiento del Presupuesto 2013			% de Variación Respecto a:	
		Anual	Semestral		Meta Anual	Meta Semestral	Aprobado Anual	Modificado Semestral	Devengado Semestral	Aprobado Anual 2013	Modificado Semestral 2013
Impulsaremos la Expansión de la Infraestructura Industrial y el Equipamiento Integral de Servicios Necesarios para la Consolidación de las Actividades Económicas Actuales y los Nuevos Proyectos de Inversión	Obra	5	12	3	60.00%	25.00%	57,264,040	40,071,466	30,740,956	53.68%	76.72%
TOTALES	Obra	5	12	3	60.00%	25.00%	57,264,040	40,071,466	30,740,956	53.68%	76.72%

Fuente de la Información Programática: Unidad de Planeación.

Fuente de la Información Financiera: Secretaría de Finanzas.



Eje	Descripción
3	Zacatecas Productivo
Línea	Descripción
7	Infraestructura para la Competitividad
Estrategia	Descripción
1	Impulsaremos la Expansión de la Infraestructura Industrial y el Equipamiento Integral de Servicios Necesarios para la Consolidación de las Actividades Económicas Actuales y los Nuevos Proyectos de Inversión



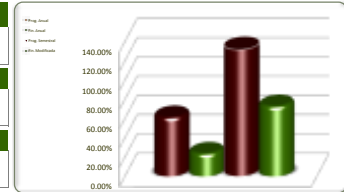
No. de Proj.	Dependencia Proyecto	Unidad de Medida	Información Programática				Información Financiera					
			Meta Proyectada		Real Obtenida	% de Avance Respecto a:		Comportamiento del Presupuesto 2013			% de Variación Respecto a:	
			Anual	Semestral		Meta Anual	Meta Semestral	Aprobado Anual	Modificado Semestral	Devengado Semestral	Aprobado Anual 2013	Modificado Semestral 2013
3	Secretaría de Economía	Obra	5	12	3	60.00%	25.00%	57,264,040	40,071,466	30,740,956	53.68%	76.72%
	Desarrollo de Infraestructura Industrial 2013	Obra	5	12	3	60.00%	25.00%	57,264,040	40,071,466	30,740,956	53.68%	76.72%
TOTALES		Obra	5	12	3	60.00%	25.00%	57,264,040	40,071,466	30,740,956	53.68%	76.72%

Fuente de la Información Programática: Unidad de Planeación.

Fuente de la Información Financiera: Secretaría de Finanzas.



Poder Ejecutivo del Estado de Zacatecas
 Secretaría de Finanzas
 Avance de Gestión Financiera del 1 de Enero al 30 de Junio del Ejercicio Fiscal 2013



Eje	Descripción
3	Zacatecas Productivo
Línea	Descripción
8	Integración Regional y Global para el Desarrollo
Estrategia	Descripción
1, 2 y 3	

Objetivos	Unidad de Medida	Información Programática				Información Financiera						
		Meta Proyectada		Real Obtenida	% de Avance Respecto a:		Comportamiento del Presupuesto 2013			% de Variación Respecto a:		
		Anual	Semestral		Meta Anual	Meta Semestral	Aprobado Anual	Modificado Semestral	Devengado Semestral	Aprobado Anual 2013	Modificado Semestral 2013	
Fortaleceremos la Capacidad Exportadora de las Empresas Zacatecanas	Marca	50	25	50	100.00%	200.00%						
Posicionaremos a Zacatecas en los Flujos Mundiales de Inversión y Conocimiento	Empresas	30	12	0	0.00%	0.00%	5,005,672	2,633,761	2,261,299	45.17%	85.86%	
Impulsaremos el Incremento de los Intercambios Económicos entre Nuestra Entidad y los Estados Vecinos	Reunión	8	4	4	50.00%	100.00%	4,604,062	474,667	0	0.00%	0.00%	
TOTALES	Varios	88	41	54	61.36%	131.71%	9,609,734	3,108,428	2,261,299	23.53%	72.75%	

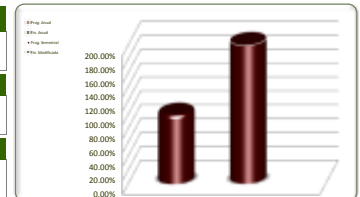
Fuente de la Información Programática: Unidad de Planeación.
 Fuente de la Información Financiera: Secretaría de Finanzas.



Poder Ejecutivo del Estado de Zacatecas
Secretaría de Finanzas

Avance de Gestión Financiera del 1 de Enero al 30 de Junio del Ejercicio Fiscal 2013

Eje	Descripción
3	Zacatecas Productivo
Línea	Descripción
8	Integración Regional y Global para el Desarrollo
Estrategia	Descripción
1	Fortaleceremos la Capacidad Exportadora de las Empresas Zacatecanas



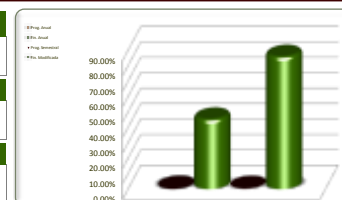
No. de Proj.	Dependencia Proyecto	Unidad de Medida	Información Programática				Información Financiera						
			Meta Proyectada		Real Obtenida	% de Avance Respecto a:		Comportamiento del Presupuesto 2013			% de Variación Respecto a:		
			Anual	Semestral		Meta Anual	Meta Semestral	Aprobado Anual	Modificado Semestral	Devengado Semestral	Aprobado Anual 2013	Modificado Semestral 2013	
10	Secretaría de Economía	Marca	50	25	50	100.00%	200.00%						
	Impulso a la Comercialización de Productos Zacatecanos en Mercados Internacionales	Marca	50	25	50	100.00%	200.00%						
TOTALES		Marca	50	25	50	100.00%	200.00%						

Fuente de la Información Programática: Unidad de Planeación.

Fuente de la Información Financiera: Secretaría de Finanzas.



Eje	Descripción
3	Zacatecas Productivo
Línea	Descripción
8	Integración Regional y Global para el Desarrollo
Estrategia	Descripción
2	Posicionaremos a Zacatecas en los Flujos Mundiales de Inversión y Conocimiento



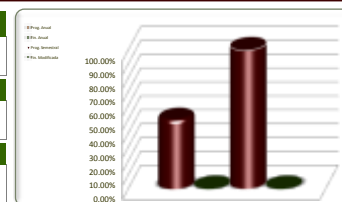
No. de Proj.	Dependencia	Unidad de Medida	Información Programática					Información Financiera				
			Meta Proyectada		Real Obtenida	% de Avance Respecto a:		Comportamiento del Presupuesto 2013			% de Variación Respecto a:	
			Anual	Semestral		Meta Anual	Meta Semestral	Aprobado Anual	Modificado Semestral	Devengado Semestral	Aprobado Anual 2013	Modificado Semestral 2013
1	Consejo Estatal de Desarrollo Económico	Empresas	30	12	0	0.00%	0.00%	5,005,672	2,633,761	2,261,299	45.17%	85.86%
	Consejo Estatal de Desarrollo Económico	Empresas	30	12	0	0.00%	0.00%	5,005,672	2,633,761	2,261,299	45.17%	85.86%
TOTALES		Empresas	30	12	0	0.00%	0.00%	5,005,672	2,633,761	2,261,299	45.17%	85.86%

Fuente de la Información Programática: Unidad de Planeación.

Fuente de la Información Financiera: Secretaría de Finanzas.



Eje	Descripción
3	Zacatecas Productivo
Línea	Descripción
8	Integración Regional y Global para el Desarrollo
Estrategia	Descripción
3	Impulsaremos el Incremento de los Intercambios Económicos entre Nuestra Entidad y los Estados Vecinos



No. de Proj.	Dependencia	Unidad de Medida	Información Programática					Información Financiera				
			Meta Proyectada		Real Obtenida	% de Avance Respecto a:		Comportamiento del Presupuesto 2013			% de Variación Respecto a:	
			Anual	Semestral		Meta Anual	Meta Semestral	Aprobado Anual	Modificado Semestral	Devengado Semestral	Aprobado Anual 2013	Modificado Semestral 2013
14	Jefatura de la Oficina del Gobernador	Reunión	8	4	4	50.00%	100.00%	4,604,062	474,667	0	0.00%	0.00%
	Presidencia del Comité Técnico del FIDERCO	Reunión	8	4	4	50.00%	100.00%	4,604,062	474,667	0	0.00%	0.00%
TOTALES		Reunión	8	4	4	50.00%	100.00%	4,604,062	474,667	0	0.00%	0.00%

Fuente de la Información Programática: Unidad de Planeación.

Fuente de la Información Financiera: Secretaría de Finanzas.