



Zacatecas Justo



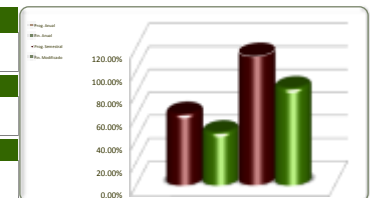
Instalaciones de la PGJE Zacatecas



Poder Ejecutivo del Estado de Zacatecas
Secretaría de Finanzas

Avance de Gestión Financiera del 1 de Enero al 30 de Junio del Ejercicio Fiscal 2013

Eje	Descripción
5	Zacatecas Justo
Línea	Descripción
1, 2, 3, 4, 5, 6 y 7	
Estrategia	Descripción



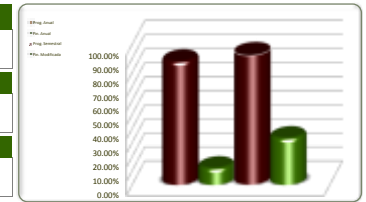
Objetivos	Información Programática						Información Financiera				
	Unidad de Medida	Meta Proyectada		Real Obtenida	% de Avance Respecto a:		Comportamiento del Presupuesto 2013			% de Variación Respecto a:	
		Anual	Semestral		Meta Anual	Meta Semestral	Aprobado Anual	Modificado Semestral	Devengado Semestral	Aprobado Anual 2013	Modificado Semestral 2013
Abatimiento a la Pobreza y Marginación	Varios	143,620	136,920	126,351	87.98%	92.28%	177,149,331	62,869,333	20,867,373	11.78%	33.19%
Combate a la Desigualdad y Atención Prioritaria a Grupos Vulnerables	Varios	234,168	144,894	236,650	101.06%	163.33%	418,919,007	235,826,488	198,841,552	47.47%	84.32%
Educación de Calidad para un Zacatecas Moderno y Productivo	Varios	1,575,504	1,567,371	1,567,353	99.48%	100.00%	8,423,926,506	4,578,891,193	3,816,819,645	45.31%	83.36%
Salud y Seguridad Social para Todos	Varios	4,530,622	1,886,597	2,054,520	45.35%	108.90%	1,832,549,999	1,153,891,320	1,064,302,801	58.08%	92.24%
Infraestructura Social y Vivienda para el Bienestar	Varios	8,773	3,670	3,940	44.91%	107.36%	74,883,555	22,544,396	9,907,207	13.23%	43.95%
Cultura para el Fortalecimiento de Nuestra Identidad	Varios	125,020	68,153	52,013	41.60%	76.32%	246,706,870	84,385,415	75,760,199	30.71%	89.78%
Deporte para un Desarrollo Integral y Armónico	Varios	431,144	93,191	351,774	81.59%	377.48%	159,635,876	36,947,346	35,701,675	22.36%	96.63%
TOTALES	Varios	7,048,851	3,900,796	4,392,601	62.32%	112.61%	11,333,771,144	6,175,355,491	5,222,200,453	46.08%	84.57%

Fuente de la Información Programática: Unidad de Planeación.

Fuente de la Información Financiera: Secretaría de Finanzas.



Eje	Descripción
5	Zacatecas Justo
Línea	Descripción
1	Abatimiento a la Pobreza y Marginación
Estrategia	Descripción
1 y 2	



Objetivos	Información Programática						Información Financiera				
	Unidad de Medida	Meta Proyectada		Real Obtenida	% de Avance Respecto a:		Comportamiento del Presupuesto 2013			% de Variación Respecto a:	
		Anual	Semestral		Meta Anual	Meta Semestral	Aprobado Anual	Modificado Semestral	Devengado Semestral	Aprobado Anual 2013	Modificado Semestral 2013
Erradicaremos la Pobreza Extrema y el Hambre	Varios	143,612	136,912	126,343	87.98%	92.28%	67,284,790	27,624,187	16,397,508	24.37%	59.36%
Fortaleceremos el Gasto Social y el Acceso a los Servicios Básicos en los Municipios con Marginación Alta y muy Alta	Programa	8	8	8	100.00%	100.00%	109,864,541	35,245,146	4,469,866	4.07%	12.68%
TOTALES	Varios	143,620	136,920	126,351	87.98%	92.28%	177,149,331	62,869,333	20,867,373	11.78%	33.19%

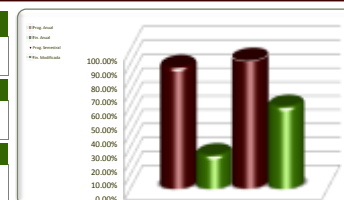
Fuente de la Información Programática: Unidad de Planeación.

Fuente de la Información Financiera: Secretaría de Finanzas.



Poder Ejecutivo del Estado de Zacatecas
 Secretaría de Finanzas
 Avance de Gestión Financiera del 1 de Enero al 30 de Junio del Ejercicio Fiscal 2013

Eje	Descripción
5	Zacatecas Justo
Línea	Descripción
1	Abatimiento a la Pobreza y Marginación
Estrategia	Descripción
1	Erradicaremos la Pobreza Extrema y el Hambre



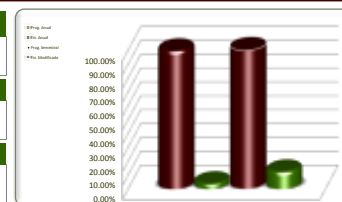
No. de Proj.	Dependencia	Unidad de Medida	Información Programática					Información Financiera				
			Meta Proyectada		Real Obtenida	% de Avance Respecto a:		Comportamiento del Presupuesto 2013			% de Variación Respecto a:	
			Anual	Semestral		Meta Anual	Meta Semestral	Aprobado Anual	Modificado Semestral	Devengado Semestral	Aprobado Anual 2013	Modificado Semestral 2013
2	Secretaría de Desarrollo Social	Beneficiario	13,400	6,700	6,750	50.37%	100.75%	67,284,790	27,624,187	16,397,508	24.37%	59.36%
	Apoyo para Romper el Círculo de la Pobreza	Beneficiario	13,400	6,700	6,750	50.37%	100.75%	67,284,790	27,624,187	16,397,508	24.37%	59.36%
1	Sistema para el Desarrollo Integral de la Familia	Persona	130,212	130,212	119,593	91.84%	91.84%					
	Asistencia a la Población con Pobreza Alimentaria en el Estado	Persona	130,212	130,212	119,593	91.84%	91.84%					
TOTALES		Varios	143,612	136,912	126,343	87.98%	92.28%	67,284,790	27,624,187	16,397,508	24.37%	59.36%

Fuente de la Información Programática: Unidad de Planeación.

Fuente de la Información Financiera: Secretaría de Finanzas.



Eje	Descripción
5	Zacatecas Justo
Línea	Descripción
1	Abatimiento a la Pobreza y Marginación
Estrategia	Descripción
2	Fortaleceremos el Gasto Social y el Acceso a los Servicios Básicos en los Municipios con Marginación Alta y muy Alta



No. de Proj.	Dependencia	Unidad de Medida	Información Programática				Información Financiera					
			Meta Proyectada		Real Obtenida	% de Avance Respecto a:		Comportamiento del Presupuesto 2013			% de Variación Respecto a:	
			Anual	Semestral		Meta Anual	Meta Semestral	Aprobado Anual	Modificado Semestral	Devengado Semestral	Aprobado Anual 2013	Modificado Semestral 2013
	Secretaría de Desarrollo Social	Programa	8	8	8	100.00%	100.00%	109,864,541	35,245,146	4,469,866	4.07%	12.68%
1	Unidos para Disminuir la Marginación	Programa	4	4	4	100.00%	100.00%	25,022,287	3,812,361	2,834,997	11.33%	74.36%
6	Atención a la Pobreza Urbana	Programa	4	4	4	100.00%	100.00%	84,842,254	31,432,785	1,634,869	1.93%	5.20%
TOTALES		Programa	8	8	8	100.00%	100.00%	109,864,541	35,245,146	4,469,866	4.07%	12.68%

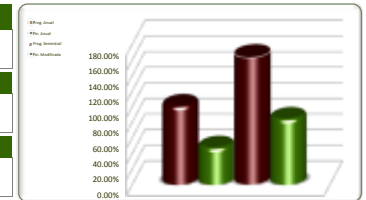
Fuente de la Información Programática: Unidad de Planeación.

Fuente de la Información Financiera: Secretaría de Finanzas.



Poder Ejecutivo del Estado de Zacatecas
 Secretaría de Finanzas
 Avance de Gestión Financiera del 1 de Enero al 30 de Junio del Ejercicio Fiscal 2013

Eje	Descripción
5	Zacatecas Justo
Línea	Descripción
2	Combate a la Desigualdad y Atención Prioritaria a Grupos Vulnerables
Estrategia	Descripción
1 y 2	



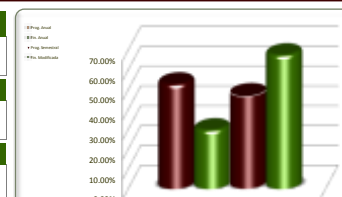
Objetivos	Información Programática						Información Financiera				
	Unidad de Medida	Meta Proyectada		Real Obtenida	% de Avance Respecto a:		Comportamiento del Presupuesto 2013			% de Variación Respecto a:	
		Anual	Semestral		Meta Anual	Meta Semestral	Aprobado Anual	Modificado Semestral	Devengado Semestral	Aprobado Anual 2013	Modificado Semestral 2013
Diseñaremos Políticas Públicas Específicas a Favor de la Inserción Social para Personas en Condiciones de Vulnerabilidad	Varios	230,983	141,709	234,523	101.53%	165.50%	418,919,007	235,826,488	198,841,552	47.47%	84.32%
Impulsaremos Esquemas Integrales de Atención al Adulto Mayor	Persona	3,185	3,185	2,127	66.78%	66.78%					
TOTALES	Varios	234,168	144,894	236,650	101.06%	163.33%	418,919,007	235,826,488	198,841,552	47.47%	84.32%

Fuente de la Información Programática: Unidad de Planeación.
 Fuente de la Información Financiera: Secretaría de Finanzas.



Poder Ejecutivo del Estado de Zacatecas
 Secretaría de Finanzas
 Avance de Gestión Financiera del 1 de Enero al 30 de Junio del Ejercicio Fiscal 2013

Eje	Descripción
5	Zacatecas Justo
Línea	Descripción
2	Combate a la Desigualdad y Atención Prioritaria a Grupos Vulnerables
Estrategia	Descripción
1	Diseñaremos Políticas Públicas Específicas a Favor de la Inserción Social para Personas en Condiciones de Vulnerabilidad



No. de Proj.	Dependencia	Unidad de Medida	Información Programática					Información Financiera				
			Meta Proyectada		Real Obtenida	% de Avance Respecto a:		Comportamiento del Presupuesto 2013			% de Variación Respecto a:	
			Anual	Semestral		Meta Anual	Meta Semestral	Aprobado Anual	Modificado Semestral	Devengado Semestral	Aprobado Anual 2013	Modificado Semestral 2013
	Secretaría de Desarrollo Social	Varios	40,755	46,058	21,539	52.85%	46.76%	75,369,566	33,143,939	22,372,729	29.68%	67.50%
4	Capacitación para el Desarrollo Social	Capacitación	5	2	2	40.00%	100.00%	14,567,096	2,191,647	1,077,844	7.40%	49.18%
5	Promoción de la Participación Social en la Gestión del Desarrollo	Comité	2,381	1,190	350	14.70%	29.41%					
7	Gestión y Apoyo Institucional	Reunión	184	92	92	50.00%	100.00%	6,244,464	5,672,943	5,308,414	85.01%	93.57%
8	Coordinación Estratégica y Apoyo Institucional	Reunión	124	52	70	56.45%	134.62%	5,755,237	3,924,471	3,544,812	61.59%	90.33%
9	Súmate a la Prevención	Acción	35	27,593	0	0.00%	0.00%	6,328,235	1,797,388	405,222	6.40%	22.55%
10	Estímulos a la Juventud	Acciones	161	85	160	99.38%	188.24%	4,609,023	1,769,108	1,278,063	27.73%	72.24%
12	Bienestar y Calidad de Vida Juvenil	Actividad	465	234	185	39.78%	79.06%	7,509,022	1,761,450	313,721	4.18%	17.81%
13	Desarrollo Laboral para Personas con Discapacidad	Persona	1,620	600	750	46.30%	125.00%	4,720,183	1,432,564	402,327	8.52%	28.08%
14	Sumando al Desarrollo Social de las Personas con Discapacidad (Becas y Apoyos Económicos Especiales)	Persona	2,970	1,100	1,215	40.91%	110.45%	9,746,988	2,783,038	1,997,705	20.50%	71.78%
15	SUMATE (Fomento a la Integración de las Personas con Discapacidad)	Persona	10,000	5,000	2,800	28.00%	56.00%	7,517,858	1,314,459	407,993	5.43%	31.04%
16	Zacatecas Accesible para las Personas con Discapacidad	Apoyos	310	110	115	37.10%	104.55%	6,065,744	1,932,057	369,461	6.09%	19.12%
17	Investigación, Promoción y Desarrollo en Discapacidad	Persona	22,500	10,000	15,800	70.22%	158.00%	2,305,716	8,564,813	7,267,168	315.18%	84.85%
Total Hoja 1/2		Varios	40,755	46,058	21,539	52.85%	46.76%	75,369,566	33,143,939	22,372,729	29.68%	67.50%

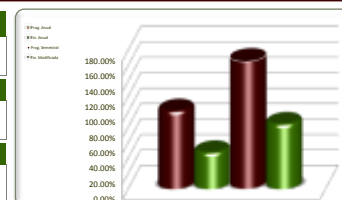
Fuente de la Información Programática: Unidad de Planeación.

Fuente de la Información Financiera: Secretaría de Finanzas.



Poder Ejecutivo del Estado de Zacatecas
 Secretaría de Finanzas
 Avance de Gestión Financiera del 1 de Enero al 30 de Junio del Ejercicio Fiscal 2013

Eje	Descripción
5	Zacatecas Justo
Línea	Descripción
2	Combate a la Desigualdad y Atención Prioritaria a Grupos Vulnerables
Estrategia	Descripción
1	Diseñaremos Políticas Públicas Específicas a Favor de la Inserción Social para Personas en Condiciones de Vulnerabilidad



No. de Proj.	Dependencia Proyecto	Unidad de Medida	Información Programática					Información Financiera				
			Meta Proyectada		Real Obtenida	% de Avance Respecto a:		Comportamiento del Presupuesto 2013			% de Variación Respecto a:	
			Anual	Semestral		Meta Anual	Meta Semestral	Aprobado Anual	Modificado Semestral	Devengado Semestral	Aprobado Anual 2013	Modificado Semestral 2013
1	Sistema para el Desarrollo Integral de la Familia	Varios	172,828	86,951	202,834	117.36%	233.27%	343,549,441	202,122,520	175,956,819	51.22%	87.05%
	Sistema para el Desarrollo Integral de la Familia							343,549,441	202,122,520	175,956,819	51.22%	87.05%
2	Asistencia Social y Preventiva a la Infancia y Adolescencia en el Estado	Persona	40,585	20,293	39,650	97.70%	195.39%					
3	Asistencia Integral a las Madres Zacatecanas	Persona	5,000	3,000	3,937	78.74%	131.23%					
4	Asistencia Integral a Grupos Vulnerables en el Estado	Persona	127,150	63,575	159,164	125.18%	250.36%					
5	Coordinación y Seguimiento a Sistemas Municipales DIF	Municipio	58	58	58	100.00%	100.00%					
6	Planeación, Seguimiento, Evaluación y Coordinación del SEDIF	Proceso	15	15	15	100.00%	100.00%					
7	Control y Seguimiento de los Recursos Administrativos	Proceso	20	10	10	50.00%	100.00%					
	Patronato Estatal de Promotores Voluntarios	Familias	17,400	8,700	10,150	58.33%	116.67%	0	560,029	512,004	100.00%	91.42%
1	Patronato Estatal de Promotores Voluntarios	Familias	17,400	8,700	10,150	58.33%	116.67%	0	560,029	512,004	100.00%	91.42%
Total Hoja 2/2		Varios	190,228	95,651	212,984	111.96%	222.67%	343,549,441	202,682,549	176,468,823	51.37%	87.07%
TOTALES		Varios	230,983	141,709	234,523	101.53%	165.50%	418,919,007	235,826,488	198,841,552	47.47%	84.32%

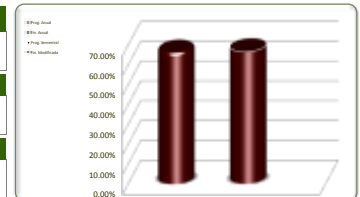
Fuente de la Información Programática: Unidad de Planeación.
 Fuente de la Información Financiera: Secretaría de Finanzas.



Poder Ejecutivo del Estado de Zacatecas
Secretaría de Finanzas

Avance de Gestión Financiera del 1 de Enero al 30 de Junio del Ejercicio Fiscal 2013

Eje	Descripción
5	Zacatecas Justo
Línea	Descripción
2	Combate a la Desigualdad y Atención Prioritaria a Grupos Vulnerables
Estrategia	Descripción
2	Impulsaremos Esquemas Integrales de Atención al Adulto Mayor



No. de Proj.	Dependencia Proyecto	Información Programática					Información Financiera						
		Unidad de Medida	Meta Proyectada		Real Obtenida	% de Avance Respecto a:		Comportamiento del Presupuesto 2013			% de Variación Respecto a:		
			Anual	Semestral		Meta Anual	Meta Semestral	Aprobado Anual	Modificado Semestral	Devengado Semestral	Aprobado Anual 2013	Modificado Semestral 2013	
8	Sistema para el Desarrollo Integral de la Familia	Persona	3,185	3,185	2,127	66.78%	66.78%						
	Atención Integral al Adulto Mayor en Condiciones de Vulnerabilidad	Persona	3,185	3,185	2,127	66.78%	66.78%						
TOTALES		Persona	3,185	3,185	2,127	66.78%	66.78%						

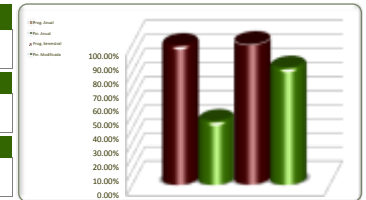
Fuente de la Información Programática: Unidad de Planeación.

Fuente de la Información Financiera: Secretaría de Finanzas.



Poder Ejecutivo del Estado de Zacatecas
 Secretaría de Finanzas
 Avance de Gestión Financiera del 1 de Enero al 30 de Junio del Ejercicio Fiscal 2013

Eje	Descripción
5	Zacatecas Justo
Línea	Descripción
3	Educación de Calidad para un Zacatecas Moderno y Productivo
Estrategia	Descripción
1, 2, 3, 4, 5, 6, 7 y 8	



Objetivos	Información Programática						Información Financiera				
	Unidad de Medida	Meta Proyectada		Real Obtenida	% de Avance Respecto a:		Comportamiento del Presupuesto 2013			% de Variación Respecto a:	
		Anual	Semestral		Meta Anual	Meta Semestral	Aprobado Anual	Modificado Semestral	Devengado Semestral	Aprobado Anual 2013	Modificado Semestral 2013
Garantizaremos el Acceso a la Educación Básica y Aseguraremos su Calidad	Varios	1,373,095	1,365,407	1,365,407	99.44%	100.00%	6,384,953,402	3,450,446,555	2,978,128,093	46.64%	86.31%
Fortaleceremos la Educación Media Superior y Superior	Varios	101,081	101,081	101,081	100.00%	100.00%	1,048,348,674	541,100,063	498,242,292	47.53%	92.08%
Disminuiremos el Rezago Educativo							5,718,986	3,689,726	2,594,011	45.36%	70.30%
Fomentaremos la Participación Social y la Vinculación con el Sistema Educativo							541,243	656,085	240,510	44.44%	36.66%
Fomentaremos el Desarrollo e Innovación en los Sistemas de Educación							5,208,115	2,574,914	29,927	0.57%	1.16%
Mejoraremos la Infraestructura Física Educativa	Varios	3,639	3,194	3,176	87.28%	99.44%	222,527,980	121,058,704	8,869,086	3.99%	7.33%
Proporcionaremos a los Docentes una Política Eficaz de Estímulos y Capacitación para Avanzar Hacia Educación de Calidad	Varios	22,664	22,664	22,664	100.00%	100.00%	2,546,905	2,058,662	1,035,350	40.65%	50.29%
Fortaleceremos la Evaluación y Transparencia en la Educación	Varios	75,025	75,025	75,025	100.00%	100.00%	754,081,201	457,306,483	327,680,376	43.45%	71.65%
TOTALES	Varios	1,575,504	1,567,371	1,567,353	99.48%	100.00%	8,423,926,506	4,578,891,193	3,816,819,645	45.31%	83.36%

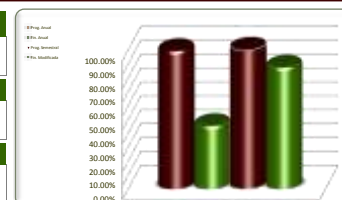
Fuente de la Información Programática: Unidad de Planeación.

Fuente de la Información Financiera: Secretaría de Finanzas.



Poder Ejecutivo del Estado de Zacatecas
 Secretaría de Finanzas
 Avance de Gestión Financiera del 1 de Enero al 30 de Junio del Ejercicio Fiscal 2013

Eje	Descripción
5	Zacatecas Justo
Línea	Descripción
3	Educación de Calidad para un Zacatecas Moderno y Productivo
Estrategia	Descripción
1	Garantizaremos el Acceso a la Educación Básica y Aseguraremos su Calidad



No. de Proj.	Dependencia	Unidad de Medida	Información Programática				Información Financiera					
			Meta Proyectada		Real Obtenida	% de Avance Respecto a:		Comportamiento del Presupuesto 2013			% de Variación Respecto a:	
			Anual	Semestral		Meta Anual	Meta Semestral	Aprobado Anual	Modificado Semestral	Devengado Semestral	Aprobado Anual 2013	Modificado Semestral 2013
	Secretaría de Educación	Varios	1,373,095	1,365,407	1,365,407	99.44%	100.00%	6,328,507,305	3,418,208,988	2,945,895,223	46.55%	86.18%
1	Educación Inicial	Alumno (a) en CENDI	471	471	471	100.00%	100.00%	63,001,830	41,830,909	31,003,160	49.21%	74.12%
2	Educación Inicial Estatal	Niño (a) en CENDI Atendido	296	296	296	100.00%	100.00%	49,359,189	22,919,263	20,776,836	42.09%	90.65%
3	Educación Especial	Alumno con Necesidades Especiales Atendido	9,714	9,714	9,714	100.00%	100.00%	305,639,362	180,566,360	154,905,765	50.68%	85.79%
4	Educación Preescolar	Alumno (a) en Preescolar Atendido	50,050	50,050	50,050	100.00%	100.00%	601,017,293	359,314,243	306,337,804	50.97%	85.26%
5	Educación Preescolar Estatal	Alumno en Preescolar Atendido	17,384	17,384	17,384	100.00%	100.00%	450,648,299	114,223,119	103,293,485	22.92%	90.43%
6	Educación Primaria	Alumno (a) Atendido	164,382	164,382	164,382	100.00%	100.00%	1,508,107,813	1,186,006,693	1,028,285,899	68.18%	86.70%
7	Educación Primaria Estatal	Alumno en Primaria Atendido	33,561	33,561	33,561	100.00%	100.00%	742,455,624	196,289,654	173,113,821	23.32%	88.19%
8	Educación Secundaria	Alumno (a) en Secundaria Atendido	42,763	42,763	42,763	100.00%	100.00%	1,066,944,831	530,041,512	492,121,801	46.12%	92.85%
9	Educación Secundaria Estatal	Alumno (a) en Secundaria Atendido	39,255	39,255	39,255	100.00%	100.00%	1,191,560,654	499,788,439	447,755,405	37.58%	89.59%
10	Actividades de Desarrollo y Fomento Deportivo	Alumno (a) Atendido	257,473	257,473	257,473	100.00%	100.00%	196,426,126	91,372,681	80,056,325	40.76%	87.62%
11	Educación Física Estatal	Niño (a) Atendido	91,039	91,039	91,039	100.00%	100.00%	42,048,079	21,355,531	19,168,924	45.59%	89.76%
12	Educación para Adultos	Adulto Alfabetizado	682	682	682	100.00%	100.00%					
13	Educación Básica	Alumno Evaluado	284,776	284,776	284,776	100.00%	100.00%					
14	Investigación Científica y Desarrollo Tecnológico	Alumno Evaluado	329,954	329,954	329,954	100.00%	100.00%					
15	Actividades de Medio Ambiente y Ecología	Proyecto en Operación	1	1	1	100.00%	100.00%	1,383,418	800,000	30,543	2.21%	3.82%
Total Hoja 1/2		Varios	1,321,801	1,321,801	1,321,801	100.00%	100.00%	6,218,592,518	3,244,508,405	2,856,849,767	45.94%	88.05%

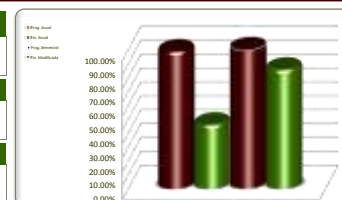
Fuente de la Información Programática: Unidad de Planeación.

Fuente de la Información Financiera: Secretaría de Finanzas.



Poder Ejecutivo del Estado de Zacatecas
 Secretaría de Finanzas
 Avance de Gestión Financiera del 1 de Enero al 30 de Junio del Ejercicio Fiscal 2013

Eje	Descripción
5	Zacatecas Justo
Línea	Descripción
3	Educación de Calidad para un Zacatecas Moderno y Productivo
Estrategia	Descripción
1	Garantizaremos el Acceso a la Educación Básica y Aseguraremos su Calidad



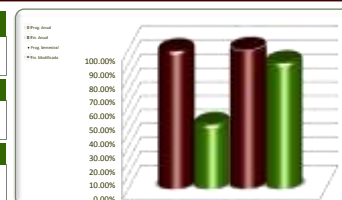
No. de Proj.	Dependencia	Unidad de Medida	Información Programática					Información Financiera				
			Meta Proyectada		Real Obtenida	% de Avance Respecto a:		Comportamiento del Presupuesto 2013			% de Variación Respecto a:	
			Anual	Semestral		Meta Anual	Meta Semestral	Aprobado Anual	Modificado Semestral	Devengado Semestral	Aprobado Anual 2013	Modificado Semestral 2013
16	Programa Especial o Transversal	Alumno (a) Becado	15,327	13,344	13,344	87.06%	100.00%	36,141,120	24,669,120	18,462,600	51.08%	74.84%
17	Sistema de Becas Estatal	Beca Otorgada	31,620	27,970	27,970	88.46%	100.00%	61,113,196	77,417,510	61,291,700	100.29%	79.17%
28	Sistema de Bibliotecas Públicas	Biblioteca Instalada	236	236	236	100.00%	100.00%	12,660,471	6,311,342	5,406,307	42.70%	85.66%
31	Programas Institucionales de Apoyo de la Educación	Escuela	4,111	2,056	2,056	50.01%	100.00%	0	65,302,612	3,884,849	100.00%	5.95%
	Instituto Zacatecano de Educación para los Adultos							56,446,097	32,237,567	32,232,870	57.10%	99.99%
1	Instituto Zacatecano de Educación para los Adultos							56,446,097	32,237,567	32,232,870	57.10%	99.99%
Total Hoja 2/2		Varios	51,294	43,606	43,606	85.01%	100.00%	166,360,884	205,938,150	121,278,326	72.90%	58.89%
TOTALES		Varios	1,373,095	1,365,407	1,365,407	99.44%	100.00%	6,384,953,402	3,450,446,555	2,978,128,093	46.64%	86.31%

Fuente de la Información Programática: Unidad de Planeación.
 Fuente de la Información Financiera: Secretaría de Finanzas.



Poder Ejecutivo del Estado de Zacatecas
 Secretaría de Finanzas
 Avance de Gestión Financiera del 1 de Enero al 30 de Junio del Ejercicio Fiscal 2013

Eje	Descripción
5	Zacatecas Justo
Línea	Descripción
3	Educación de Calidad para un Zacatecas Moderno y Productivo
Estrategia	Descripción
2	Fortaleceremos la Educación Media Superior y Superior



No. de Proj.	Dependencia	Unidad de Medida	Información Programática				Información Financiera					
			Meta Proyectada		Real Obtenida	% de Avance Respecto a:		Comportamiento del Presupuesto 2013			% de Variación Respecto a:	
			Anual	Semestral		Meta Anual	Meta Semestral	Aprobado Anual	Modificado Semestral	Devengado Semestral	Aprobado Anual 2013	Modificado Semestral 2013
	Secretaría de Educación	Varios	72,793	72,793	72,793	100.00%	100.00%	451,676,939	204,332,854	162,936,330	36.07%	79.74%
19	Educación Media Superior Federal	Alumno en Educación Media Atendido	20,672	20,672	20,672	100.00%	100.00%	153,777,593	0	0	0.00%	0.00%
20	Educación Media Superior Estatal	Alumno en Educación Media Atendido	32,106	32,106	32,106	100.00%	100.00%	100,027,421	70,887,044	64,494,245	64.48%	90.98%
21	Educación Superior	Alumno en Licenciatura Atendido	11,402	11,402	11,402	100.00%	100.00%	136,340,172	98,111,066	68,657,733	50.36%	69.98%
22	Educación Superior Estatal	Alumno en Licenciatura Atendido	8,613	8,613	8,613	100.00%	100.00%	61,531,753	35,334,744	29,784,353	48.40%	84.29%
	Colegio de Bachilleres del Estado de Zacatecas	Alumno en Educación Media Superior Atendido	15,924	15,924	15,924	100.00%	100.00%	291,284,694	167,773,284	167,759,390	57.59%	99.99%
1	Colegio de Bachilleres del Estado de Zacatecas	Alumno en Educación Media Superior Atendido	15,924	15,924	15,924	100.00%	100.00%	291,284,694	167,773,284	167,759,390	57.59%	99.99%
	Colegio de Educación Profesional Técnica del Estado de Zacatecas	Alumno en Educación Media Superior Atendido	1,722	1,722	1,722	100.00%	100.00%	40,282,564	19,227,584	19,218,778	47.71%	99.95%
1	Colegio de Educación Profesional Técnica del Estado de Zacatecas	Alumno en Educación Media Superior Atendido	1,722	1,722	1,722	100.00%	100.00%	40,282,564	19,227,584	19,218,778	47.71%	99.95%
	Colegio de Estudios Científicos y Tecnológicos del Estado de Zacatecas	Alumno en Educación Media Superior Atendido	3,268	3,268	3,268	100.00%	100.00%	147,937,680	86,501,057	86,498,437	58.47%	100.00%
1	Colegio de Estudios Científicos y Tecnológicos del Estado de Zacatecas	Alumno en Educación Media Superior Atendido	3,268	3,268	3,268	100.00%	100.00%	147,937,680	86,501,057	86,498,437	58.47%	100.00%
Total Hoja 1/3		Varios	93,707	93,707	93,707	100.00%	100.00%	931,181,877	477,834,778	436,412,935	46.87%	91.33%

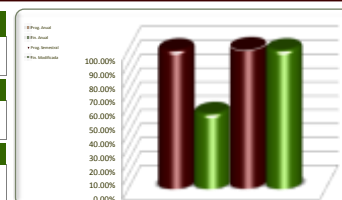
Fuente de la Información Programática: Unidad de Planeación.

Fuente de la Información Financiera: Secretaría de Finanzas.



Poder Ejecutivo del Estado de Zacatecas
 Secretaría de Finanzas
 Avance de Gestión Financiera del 1 de Enero al 30 de Junio del Ejercicio Fiscal 2013

Eje	Descripción
5	Zacatecas Justo
Línea	Descripción
3	Educación de Calidad para un Zacatecas Moderno y Productivo
Estrategia	Descripción
2	Fortaleceremos la Educación Media Superior y Superior



No. de Proj.	Dependencia	Unidad de Medida	Información Programática				Información Financiera					
			Meta Proyectada		Real Obtenida	% de Avance Respecto a:		Comportamiento del Presupuesto 2013			% de Variación Respecto a:	
			Anual	Semestral		Meta Anual	Meta Semestral	Aprobado Anual	Modificado Semestral	Devengado Semestral	Aprobado Anual 2013	Modificado Semestral 2013
1	Instituto Tecnológico Superior de Jerez	Alumno en Licenciatura Atendido	613	613	613	100.00%	100.00%	5,433,229	2,722,600	2,722,600	50.11%	100.00%
		Alumno en Licenciatura Atendido	613	613	613	100.00%	100.00%	5,433,229	2,722,600	2,722,600	50.11%	100.00%
1	Instituto Tecnológico Superior de Loreto	Alumno en Licenciatura Atendido	566	566	566	100.00%	100.00%	4,649,646	2,583,522	2,583,522	55.56%	100.00%
		Alumno en Licenciatura Atendido	566	566	566	100.00%	100.00%	4,649,646	2,583,522	2,583,522	55.56%	100.00%
1	Instituto Tecnológico Superior de Nochistlán	Alumno en Licenciatura Atendido	339	339	339	100.00%	100.00%	2,724,207	1,637,894	1,637,894	60.12%	100.00%
		Alumno en Licenciatura Atendido	339	339	339	100.00%	100.00%	2,724,207	1,637,894	1,637,894	60.12%	100.00%
1	Instituto Tecnológico Superior de Fresnillo	Alumno en Licenciatura Atendido	1,070	1,070	1,070	100.00%	100.00%	10,651,273	6,202,327	6,202,327	58.23%	100.00%
		Alumno en Licenciatura Atendido	1,070	1,070	1,070	100.00%	100.00%	10,651,273	6,202,327	6,202,327	58.23%	100.00%
1	Instituto Tecnológico Superior Zacatecas Norte	Alumno en Licenciatura Atendido	1,124	1,124	1,124	100.00%	100.00%	10,868,253	5,457,318	5,457,318	50.21%	100.00%
		Alumno en Licenciatura Atendido	1,124	1,124	1,124	100.00%	100.00%	10,868,253	5,457,318	5,457,318	50.21%	100.00%
Total Hoja 2/3		Alumno en Licenciatura Atendido	3,712	3,712	3,712	100.00%	100.00%	34,326,608	18,603,661	18,603,661	54.20%	100.00%

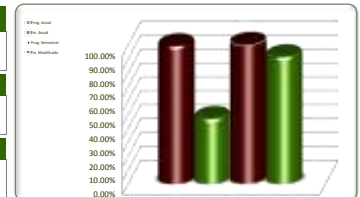
Fuente de la Información Programática: Unidad de Planeación.

Fuente de la Información Financiera: Secretaría de Finanzas.



Poder Ejecutivo del Estado de Zacatecas
 Secretaría de Finanzas
 Avance de Gestión Financiera del 1 de Enero al 30 de Junio del Ejercicio Fiscal 2013

Eje	Descripción
5	Zacatecas Justo
Línea	Descripción
3	Educación de Calidad para un Zacatecas Moderno y Productivo
Estrategia	Descripción
2	Fortaleceremos la Educación Media Superior y Superior



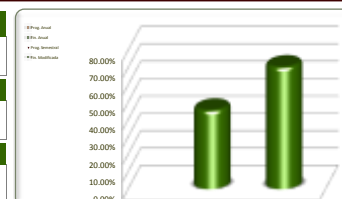
No. de Proy.	Dependencia	Unidad de Medida	Información Programática				Información Financiera					
			Meta Proyectada		Real Obtenida	% de Avance Respecto a:		Comportamiento del Presupuesto 2013			% de Variación Respecto a:	
			Anual	Semestral		Meta Anual	Meta Semestral	Aprobado Anual	Modificado Semestral	Devengado Semestral	Aprobado Anual 2013	Modificado Semestral 2013
1	Instituto Tecnológico Superior Zacatecas Occidente	Alumno en Licenciatura Atendido	602	602	602	100.00%	100.00%	7,895,940	4,202,043	4,170,216	52.81%	99.24%
		Alumno en Licenciatura Atendido	602	602	602	100.00%	100.00%	7,895,940	4,202,043	4,170,216	52.81%	99.24%
1	Instituto Tecnológico Superior Zacatecas Sur	Alumno en Licenciatura Atendido	601	601	601	100.00%	100.00%	6,621,479	3,324,864	3,324,864	50.21%	100.00%
		Alumno en Licenciatura Atendido	601	601	601	100.00%	100.00%	6,621,479	3,324,864	3,324,864	50.21%	100.00%
1	Universidad Politécnica del Sur de Zacatecas	Alumno en Licenciatura Atendido	380	380	380	100.00%	100.00%	12,158,039	6,347,115	5,874,115	48.31%	92.55%
		Alumno en Licenciatura Atendido	380	380	380	100.00%	100.00%	12,158,039	6,347,115	5,874,115	48.31%	92.55%
1	Universidad Tecnológica del Estado de Zacatecas	Alumno en Licenciatura Atendido	578	578	578	100.00%	100.00%	20,235,927	10,976,562	10,976,562	54.24%	100.00%
		Alumno en Licenciatura Atendido	578	578	578	100.00%	100.00%	20,235,927	10,976,562	10,976,562	54.24%	100.00%
1	Universidad Politécnica de Zacatecas	Alumno en Licenciatura Atendido	1,501	1,501	1,501	100.00%	100.00%	35,928,804	19,811,040	18,879,940	52.55%	95.30%
		Alumno en Licenciatura Atendido	1,501	1,501	1,501	100.00%	100.00%	35,928,804	19,811,040	18,879,940	52.55%	95.30%
Total Hoja 3/3		Alumno en Licenciatura Atendido	3,662	3,662	3,662	100.00%	100.00%	82,840,189	44,661,624	43,225,697	52.18%	96.78%
TOTALES		Varios	101,081	101,081	101,081	100.00%	100.00%	1,048,348,674	541,100,063	498,242,292	47.53%	92.08%

Fuente de la Información Programática: Unidad de Planeación.

Fuente de la Información Financiera: Secretaría de Finanzas.



Eje	Descripción
5	Zacatecas Justo
Línea	Descripción
3	Educación de Calidad para un Zacatecas Moderno y Productivo
Estrategia	Descripción
3	Disminuiremos el Rezago Educativo



No. de Proj.	Dependencia Proyecto	Información Programática						Información Financiera						
		Unidad de Medida	Meta Proyectada		Real Obtenida	% de Avance Respecto a:		Comportamiento del Presupuesto 2013			% de Variación Respecto a:			
			Anual	Semestral		Meta Anual	Meta Semestral	Aprobado Anual	Modificado Semestral	Devengado Semestral	Aprobado Anual 2013	Modificado Semestral 2013		
12	Secretaría de Educación													
	Educación para Adultos													
TOTALES														
								5,718,986	3,689,726	2,594,011	45.36%	70.30%		

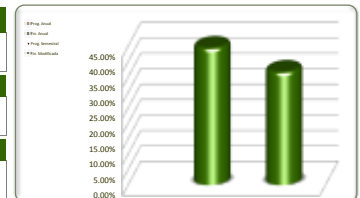
Fuente de la Información Programática: Unidad de Planeación.

Fuente de la Información Financiera: Secretaría de Finanzas.



Poder Ejecutivo del Estado de Zacatecas
 Secretaría de Finanzas
 Avance de Gestión Financiera del 1 de Enero al 30 de Junio del Ejercicio Fiscal 2013

Eje	Descripción
5	Zacatecas Justo
Línea	Descripción
3	Educación de Calidad para un Zacatecas Moderno y Productivo
Estrategia	Descripción
4	Fomentaremos la Participación Social y la Vinculación con el Sistema Educativo



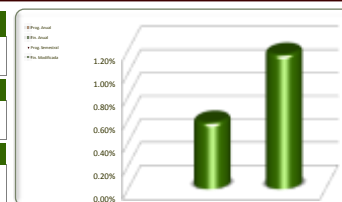
No. de Proj.	Dependencia Proyecto	Información Programática						Información Financiera				
		Unidad de Medida	Meta Proyectada		Real Obtenida	% de Avance Respecto a:		Comportamiento del Presupuesto 2013			% de Variación Respecto a:	
			Anual	Semestral		Meta Anual	Meta Semestral	Aprobado Anual	Modificado Semestral	Devengado Semestral	Aprobado Anual 2013	Modificado Semestral 2013
13	Secretaría de Educación							541,243	656,085	240,510	44.44%	36.66%
	Educación Básica							541,243	656,085	240,510	44.44%	36.66%
TOTALES								541,243	656,085	240,510	44.44%	36.66%

Fuente de la Información Programática: Unidad de Planeación.

Fuente de la Información Financiera: Secretaría de Finanzas.



Eje	Descripción
5	Zacatecas Justo
Línea	Descripción
3	Educación de Calidad para un Zacatecas Moderno y Productivo
Estrategia	Descripción
5	Fomentaremos el Desarrollo e Innovación en los Sistemas de Educación

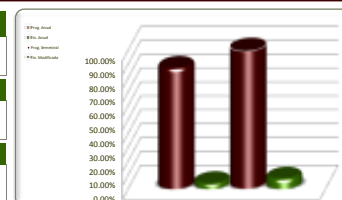


No. de Proj.	Dependencia	Unidad de Medida	Información Programática				Información Financiera					
			Meta Proyectada		Real Obtenida	% de Avance Respecto a:		Comportamiento del Presupuesto 2013			% de Variación Respecto a:	
			Anual	Semestral		Meta Anual	Meta Semestral	Aprobado Anual	Modificado Semestral	Devengado Semestral	Aprobado Anual 2013	Modificado Semestral 2013
14	Secretaría de Educación							5,208,115	2,574,914	29,927	0.57%	1.16%
	Investigación Científica y Desarrollo Tecnológico							5,208,115	2,574,914	29,927	0.57%	1.16%
TOTALES								5,208,115	2,574,914	29,927	0.57%	1.16%

Fuente de la Información Programática: Unidad de Planeación.

Fuente de la Información Financiera: Secretaría de Finanzas.

Eje	Descripción
5	Zacatecas Justo
Línea	Descripción
3	Educación de Calidad para un Zacatecas Moderno y Productivo
Estrategia	Descripción
6	Mejoraremos la Infraestructura Física Educativa



No. de Proj.	Dependencia	Unidad de Medida	Información Programática					Información Financiera					
			Meta Proyectada		Real Obtenida	% de Avance Respecto a:		Comportamiento del Presupuesto 2013			% de Variación Respecto a:		
			Anual	Semestral		Meta Anual	Meta Semestral	Aprobado Anual	Modificado Semestral	Devengado Semestral	Aprobado Anual 2013	Modificado Semestral 2013	
4	Secretaría de Infraestructura	Obras	250	125	107	42.80%	85.60%	177,733,946	85,277,349	3,569,397	2.01%	4.19%	
		Construcción, Rehabilitación y Equipamiento de Espacios Físicos Educativos	Obras	250	125	107	42.80%	85.60%	177,733,946	85,277,349	3,569,397	2.01%	4.19%
24	Secretaría de Educación	Escuela Beneficiada	3,389	3,069	3,069	90.56%	100.00%	44,794,034	35,781,355	5,299,689	11.83%	14.81%	
		Infraestructura Educativa	Escuela Beneficiada	640	320	320	50.00%	100.00%	28,976,415	23,917,562	5,204,228	17.96%	21.76%
25	Infraestructura Física Educativa Estatal	Escuela Beneficiada	2,749	2,749	2,749	100.00%	100.00%	15,817,619	11,863,793	95,461	0.60%	0.80%	
TOTALES			Varios	3,639	3,194	3,176	87.28%	99.44%	222,527,980	121,058,704	8,869,086	3.99%	7.33%

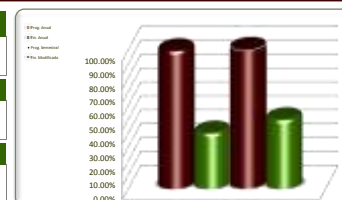
Fuente de la Información Programática: Unidad de Planeación.

Fuente de la Información Financiera: Secretaría de Finanzas.



Poder Ejecutivo del Estado de Zacatecas
 Secretaría de Finanzas
 Avance de Gestión Financiera del 1 de Enero al 30 de Junio del Ejercicio Fiscal 2013

Eje	Descripción
5	Zacatecas Justo
Línea	Descripción
3	Educación de Calidad para un Zacatecas Moderno y Productivo
Estrategia	Descripción
7	Proporcionaremos a los Docentes una Política Eficaz de Estímulos y Capacitación para Avanzar Hacia Educación de Calidad



No. de Proj.	Dependencia	Unidad de Medida	Información Programática					Información Financiera				
			Meta Proyectada		Real Obtenida	% de Avance Respecto a:		Comportamiento del Presupuesto 2013			% de Variación Respecto a:	
			Anual	Semestral		Meta Anual	Meta Semestral	Aprobado Anual	Modificado Semestral	Devengado Semestral	Aprobado Anual 2013	Modificado Semestral 2013
	Secretaría de Educación	Varios	22,664	22,664	22,664	100.00%	100.00%	2,546,905	2,058,662	1,035,350	40.65%	50.29%
23	Capacitación para el Trabajo	Persona Certificada	497	497	497	100.00%	100.00%	747,184	538,105	465,598	62.31%	86.53%
26	Alianza por la Calidad Educativa	Docente Capacitado	22,167	22,167	22,167	100.00%	100.00%	1,799,721	1,520,557	569,752	31.66%	37.47%
TOTALES		Varios	22,664	22,664	22,664	100.00%	100.00%	2,546,905	2,058,662	1,035,350	40.65%	50.29%

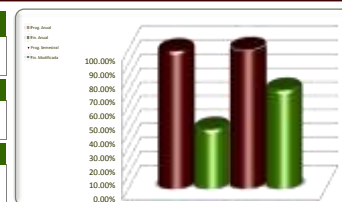
Fuente de la Información Programática: Unidad de Planeación.

Fuente de la Información Financiera: Secretaría de Finanzas.



Poder Ejecutivo del Estado de Zacatecas
 Secretaría de Finanzas
 Avance de Gestión Financiera del 1 de Enero al 30 de Junio del Ejercicio Fiscal 2013

Eje	Descripción
5	Zacatecas Justo
Línea	Descripción
3	Educación de Calidad para un Zacatecas Moderno y Productivo
Estrategia	Descripción
8	Fortaleceremos la Evaluación y Transparencia en la Educación



No. de Proj.	Dependencia	Unidad de Medida	Información Programática				Información Financiera					
			Meta Proyectada		Real Obtenida	% de Avance Respecto a:		Comportamiento del Presupuesto 2013			% de Variación Respecto a:	
			Anual	Semestral		Meta Anual	Meta Semestral	Aprobado Anual	Modificado Semestral	Devengado Semestral	Aprobado Anual 2013	Modificado Semestral 2013
	Secretaría de Educación	Varios	75,025	75,025	75,025	100.00%	100.00%	754,081,201	457,306,483	327,680,376	43.45%	71.65%
27	Planeación y Evaluación Educativa	Alumno	75,000	75,000	75,000	100.00%	100.00%	317,616	458,031	86,590	27.26%	18.90%
29	Administración de la Instancia Educativa Estatal	Unidad Atendida	1	1	1	100.00%	100.00%	450,296,060	268,641,669	208,395,119	46.28%	77.57%
30	Administración de Servicios Educativos Estatales	Unidad Atendida	24	24	24	100.00%	100.00%	303,467,525	188,206,783	119,198,667	39.28%	63.33%
TOTALES		Varios	75,025	75,025	75,025	100.00%	100.00%	754,081,201	457,306,483	327,680,376	43.45%	71.65%

Fuente de la Información Programática: Unidad de Planeación.

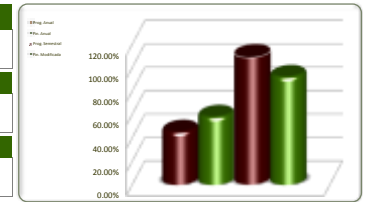
Fuente de la Información Financiera: Secretaría de Finanzas.



Poder Ejecutivo del Estado de Zacatecas
Secretaría de Finanzas

Avance de Gestión Financiera del 1 de Enero al 30 de Junio del Ejercicio Fiscal 2013

Eje	Descripción
5	Zacatecas Justo
Línea	Descripción
4	Salud y Seguridad Social para Todos
Estrategia	Descripción
1, 2, 3, 4, 5, 6, 7, 8 y 9	



Objetivos	Información Programática						Información Financiera				
	Unidad de Medida	Meta Proyectada		Real Obtenida	% de Avance Respecto a:		Comportamiento del Presupuesto 2013			% de Variación Respecto a:	
		Anual	Semestral		Meta Anual	Meta Semestral	Aprobado Anual	Modificado Semestral	Devengado Semestral	Aprobado Anual 2013	Modificado Semestral 2013
Reorganizaremos la Prestación de la Atención a Través de las Redes de Servicios con Énfasis en la Atención en Áreas de Mayor Dispersión y Alta Marginación	Varios	630,042	334,705	217,777	34.57%	65.07%					
Fortaleceremos las Acciones de Promoción en el Autocudadano de la Salud, Enfatizando la Detección Oportuna de Enfermedades	Varios	1,928,034	605,420	931,948	48.34%	153.93%					
Fortaleceremos la Infraestructura y Equipamiento de los Servicios de Salud	Varios	561	306	311	55.44%	101.63%					
Consolidaremos el Sistema Estatal de Protección Social en Salud a Través del Acceso Universal a los Servicios de Salud	Personal	72,156	40,132	36,000	49.89%	89.70%					
Fortaleceremos la Protección Contra Riesgos Sanitarios	Varios	31,001	10,181	14,872	47.97%	146.08%					
Garantizaremos la Calidad en la Prestación de Servicios a la Población Zacatecana	Varios	1,868,149	895,522	853,304	45.68%	95.29%	1,832,549,999	1,153,891,320	1,064,302,801	58.08%	92.24%
Promoveremos la Implementación en Sistemas Tecnológicos de la Información y de Comunicación que Permitan Elevar la Eficiencia de los Procesos Administrativos para la Toma de Decisiones	Unidad	19	18	16	84.21%	88.89%					
Fortaleceremos los Mecanismos y Procesos de Enseñanza e Investigación en Salud que Permitan Elevar las Competencias y el Desarrollo del Capital Humano en Este Sector	Curso	494	230	246	49.80%	106.96%					
Impulsaremos la Rectoría en Salud a Través de la Reforma Integral del Sistema Estatal de Salud	Varios	166	83	46	27.71%	55.42%					
TOTALES	Varios	4,530,622	1,886,597	2,054,520	45.35%	108.90%	1,832,549,999	1,153,891,320	1,064,302,801	58.08%	92.24%

Fuente de la Información Programática: Unidad de Planeación.

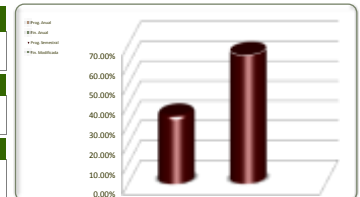
Fuente de la Información Financiera: Secretaría de Finanzas.



Poder Ejecutivo del Estado de Zacatecas
Secretaría de Finanzas

Avance de Gestión Financiera del 1 de Enero al 30 de Junio del Ejercicio Fiscal 2013

Eje	Descripción
5	Zacatecas Justo
Línea	Descripción
4	Salud y Seguridad Social para Todos
Estrategia	Descripción
1	Reorganizaremos la Prestación de la Atención a Través de las Redes de Servicios con Énfasis en la Atención en Áreas de Mayor Dispersión y Alta Marginación



No. de Proj.	Dependencia	Unidad de Medida	Información Programática					Información Financiera					
			Meta Proyectada		Real Obtenida	% de Avance Respecto a:		Comportamiento del Presupuesto 2013			% de Variación Respecto a:		
			Anual	Semestral		Meta Anual	Meta Semestral	Aprobado Anual	Modificado Semestral	Devengado Semestral	Aprobado Anual 2013	Modificado Semestral 2013	
	Servicios de Salud de Zacatecas	Varios	531,961	285,665	181,873	34.19%	63.67%						
21	Fortaleceremos las Acciones de Salud a Población en Condiciones de Pobreza y en Comunidades de Dificil Acceso (H26)	Familias	56,670	56,670	57,518	101.50%	101.50%						
24	Desarrollar Acciones Integrales para la Salud de la Infancia (H29)	Cuestionario	40,817	15,558	18,312	44.86%	117.70%						
25	Desarrollar Acciones Integrales para la Salud de los Adolescentes (H30)	Consulta	19,240	5,820	5,058	26.29%	86.91%						
45	Brindar Servicios de Atención Médica Ambulatoria y de Unidades Móviles (H60)	Consulta	415,234	207,617	100,985	24.32%	48.64%						
	Sistema para el Desarrollo Integral de la Familia	Persona	98,081	49,040	35,904	36.61%	73.21%						
9	Asistencia en Salud y Rehabilitación a la Población Vulnerable	Persona	98,081	49,040	35,904	36.61%	73.21%						
TOTALES		Varios	630,042	334,705	217,777	34.57%	65.07%						

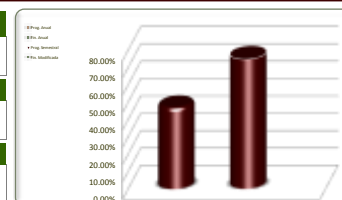
Fuente de la Información Programática: Unidad de Planeación.

Fuente de la Información Financiera: Secretaría de Finanzas.



Poder Ejecutivo del Estado de Zacatecas
 Secretaría de Finanzas
 Avance de Gestión Financiera del 1 de Enero al 30 de Junio del Ejercicio Fiscal 2013

Eje	Descripción
5	Zacatecas Justo
Línea	Descripción
4	Salud y Seguridad Social para Todos
Estrategia	Descripción
2	Fortaleceremos las Acciones de Promoción en el Autoc Ciudadano de la Salud, Enfatizando la Detección Oportuna de Enfermedades



No. de Proj.	Dependencia	Unidad de Medida	Información Programática					Información Financiera					
			Meta Proyectada		Real Obtenida	% de Avance Respecto a:		Comportamiento del Presupuesto 2013			% de Variación Respecto a:		
			Anual	Semestral		Meta Anual	Meta Semestral	Aprobado Anual	Modificado Semestral	Devengado Semestral	Aprobado Anual 2013	Modificado Semestral 2013	
	Servicios de Salud de Zacatecas	Varios	1,928,034	605,420	931,948	48.34%	153.93%						
10	Promover la Educación Saludable (H11)	Escuela	84	36	10	11.90%	27.78%						
11	Impulsar las Comunidades Saludables (H12)	Comunidad	28	2	0	0.00%	0.00%						
12	Disminuir la Incidencia de Lesiones Accidentales e Intencionales (H14)	Persona	900	450	316	35.11%	70.22%						
13	Fortalecer el Programa de Migrantes Vete Sano Regresa Sano	Taller	274	121	52	18.98%	42.98%						
14	Prevención Contra la Obesidad (H17)	Detección	119,863	47,976	30,380	25.35%	63.32%						
15	Fortalecer el Programa de Salud Reproductiva (H18)	Usuarías Activas	56,172	56,172	56,833	101.18%	101.18%						
16	Fortalecer el Programa de Cáncer Cérvico-Uterino y Mamario (H20)	Detección	12,496	13,291	5,695	45.57%	42.85%						
17	Fortalecer el Programa de Cáncer de Próstata (H21)	Cuestionario	21,127	16,332	5,058	23.94%	30.97%						
18	Promoción de la Cultura de Donación de Órganos y Tejidos (H22)	Persona	2,492	1,285	3,180	127.61%	247.47%						
19	Combatir las Adicciones (H24)	Unidad Médica	15	8	8	53.33%	100.00%						
20	Asegurar la Obtención de Sangre de Donadores Voluntarios no Remunerados y la Cobertura Oportuna de Sangre Segura (H25)	Unidad	11	0	0	0.00%	#DIV/0!						
22	Fortalecer el Programa de Arranque Parejo en la Vida (H27)	Curso	13	7	7	53.85%	100.00%						
23	Fortalecer el Esquema Básico de Vacunación (Cartilla Nacional de Vacunación) (H28)	Persona	100	100	85	85.00%	85.00%						
26	Combatir la Tuberculosis (H32)	Detección	11,322	5,661	4,284	37.84%	75.68%						
27	Combatir las Enfermedades de Problemas de Rezago (Cólera y Lepra) (H33)	Muestra	666	480	312	46.85%	65.00%						
Total Hoja 1/2		Varios	225,563	141,921	106,220	47.09%	74.84%						

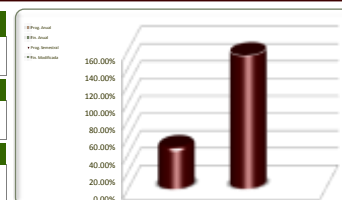
Fuente de la Información Programática: Unidad de Planeación.

Fuente de la Información Financiera: Secretaría de Finanzas.



Poder Ejecutivo del Estado de Zacatecas
 Secretaría de Finanzas
 Avance de Gestión Financiera del 1 de Enero al 30 de Junio del Ejercicio Fiscal 2013

Eje	Descripción
5	Zacatecas Justo
Línea	Descripción
4	Salud y Seguridad Social para Todos
Estrategia	Descripción
2	Fortaleceremos las Acciones de Promoción en el Autocidadano de la Salud, Enfatizando la Detección Oportuna de Enfermedades



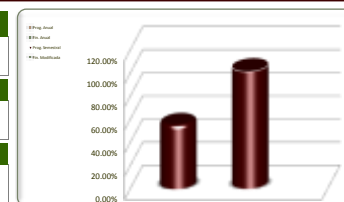
No. de Proy.	Dependencia Proyecto	Unidad de Medida	Información Programática					Información Financiera					
			Meta Proyectada		Real Obtenida	% de Avance Respecto a:		Comportamiento del Presupuesto 2013			% de Variación Respecto a:		
			Anual	Semestral		Meta Anual	Meta Semestral	Aprobado Anual	Modificado Semestral	Devengado Semestral	Aprobado Anual 2013	Modificado Semestral 2013	
28	Combatir las Enfermedades Transmitidas por Vector (Dengue, Paludismo, Chagas, Leishmaniosis y Oncocercosis) (H34)	Caso	5	0	0	0.00%	#¡DIV/0!						
29	Fortalecer el Programa de Zoonosis (Rabia, Brucelosis, Teniasiscercariosis y Leptospirosis) (H35)	Dosis	282,000	250,575	266,984	94.68%	106.55%						
30	Fortalecer el Programa de VIH-SIDA e ITS (H36)	Caso	75	35	14	18.67%	40.00%						
31	Elevar la Calidad de Vida del Adulto Mayor (Enfermedades Crónicas Degenerativas, Cardiovasculares, Hipertensión Arterial y Diabetes Mellitus) (H37)	Detección	119,863	47,976	38,118	31.80%	79.45%						
33	Combatir las Enfermedades Regionales (Alacranismo y Manganismo) (H39)	Caso	4,410	1,508	333	7.55%	22.08%						
34	Fortalecimiento de la Vigilancia Epidemiológica a Través del Diagnóstico (H40)	Documento	52	26	26	50.00%	100.00%						
35	Atender los Desastres y Urgencias Epidemiológicas (H41)	Atención	70	36	12	17.14%	33.33%						
36	Fortalecer el Programa de Salud Bucal (H42)	Detección	134,300	55,000	59,234	44.11%	107.70%						
37	Desarrollar el Sistema de Vigilancia Epidemiológica (H43)	Documento	52	26	26	50.00%	100.00%						
44	Operar el Programa de Prevención y Rehabilitación de Discapacidades (H59)	Caso	4	2	1	25.00%	50.00%						
48	Fortalecer el Programa Violencia Intrafamiliar (H71)	Consulta	20,830	7,127	4,656	22.35%	65.33%						
53	Impulsar la Promoción de la Salud (H13)	Consulta	1,140,810	101,188	456,324	40.00%	450.97%						
Total Hoja 1/2		Varios	1,702,471	463,499	825,728	48.50%	178.15%						

TOTALES	Varios	1,928,034	605,420	931,948	48.34%	153.93%							
----------------	--------	------------------	----------------	----------------	---------------	----------------	--	--	--	--	--	--	--

Fuente de la Información Programática: Unidad de Planeación.
 Fuente de la Información Financiera: Secretaría de Finanzas.



Eje	Descripción
5	Zacatecas Justo
Línea	Descripción
4	Salud y Seguridad Social para Todos
Estrategia	Descripción
3	Fortaleceremos la Infraestructura y Equipamiento de los Servicios de Salud



No. de Proj.	Dependencia Proyecto	Unidad de Medida	Información Programática				Información Financiera						
			Meta Proyectada		Real Obtenida	% de Avance Respecto a:		Comportamiento del Presupuesto 2013			% de Variación Respecto a:		
			Anual	Semestral		Meta Anual	Meta Semestral	Aprobado Anual	Modificado Semestral	Devengado Semestral	Aprobado Anual 2013	Modificado Semestral 2013	
	Servicios de Salud de Zacatecas	Varios	561	306	311	55.44%	101.63%						
2	Diseñar y/o Coordinar Programas de Fortalecimiento de la Oferta de Servicios (Planes Maestros de Infraestructura en Salud) (H03)	Documento	4	4	4	100.00%	100.00%						
32	Fortalecer el Equipamiento a la Infraestructura Física (H38)	Documento	2	2	2	100.00%	100.00%						
50	Desarrollar Acciones de Conservación y Mantenimiento (H62)	Equipo	555	300	305	54.95%	101.67%						
TOTALES		Varios	561	306	311	55.44%	101.63%						

Fuente de la Información Programática: Unidad de Planeación.

Fuente de la Información Financiera: Secretaría de Finanzas.

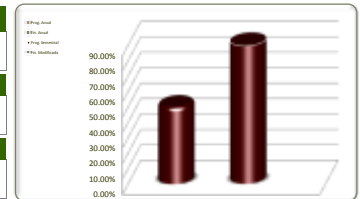


Poder Ejecutivo del Estado de Zacatecas

Secretaría de Finanzas

Avance de Gestión Financiera del 1 de Enero al 30 de Junio del Ejercicio Fiscal 2013

Eje	Descripción
5	Zacatecas Justo
Línea	Descripción
4	Salud y Seguridad Social para Todos
Estrategia	Descripción
4	Consolidaremos el Sistema Estatal de Protección Social en Salud a Través del Acceso Universal a los Servicios de Salud



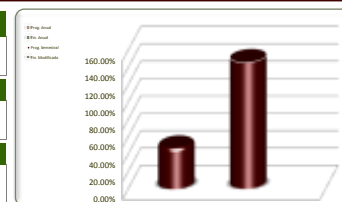
No. de Proj.	Dependencia Proyecto	Unidad de Medida	Información Programática					Información Financiera				
			Meta Proyectada		Real Obtenida	% de Avance Respecto a:		Comportamiento del Presupuesto 2013			% de Variación Respecto a:	
			Anual	Semestral		Meta Anual	Meta Semestral	Aprobado Anual	Modificado Semestral	Devengado Semestral	Aprobado Anual 2013	Modificado Semestral 2013
52	Servicios de Salud de Zacatecas	Personal	72,156	40,132	36,000	49.89%	89.70%					
	Programa del Régimen Estatal de Protección Social en Salud (H62)	Personal	72,156	40,132	36,000	49.89%	89.70%					
TOTALES		Personal	72,156	40,132	36,000	49.89%	89.70%					

Fuente de la Información Programática: Unidad de Planeación.

Fuente de la Información Financiera: Secretaría de Finanzas.



Eje	Descripción
5	Zacatecas Justo
Línea	Descripción
4	Salud y Seguridad Social para Todos
Estrategia	Descripción
5	Fortaleceremos la Protección Contra Riesgos Sanitarios



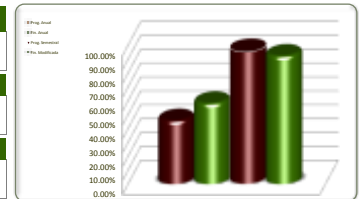
No. de Proj.	Dependencia Proyecto	Unidad de Medida	Información Programática				Información Financiera						
			Meta Proyectada		Real Obtenida	% de Avance Respecto a:		Comportamiento del Presupuesto 2013			% de Variación Respecto a:		
			Anual	Semestral		Meta Anual	Meta Semestral	Aprobado Anual	Modificado Semestral	Devengado Semestral	Aprobado Anual 2013	Modificado Semestral 2013	
	Servicios de Salud de Zacatecas	Varios	31,001	10,181	14,872	47.97%	146.08%						
38	Análisis de Riesgos Sanitarios (H44)	Acta	9,037	4,602	3,900	43.16%	84.75%						
39	Control y Vigilancia Sanitaria (H45)	Determinación	93	93	85	91.40%	91.40%						
40	Cultura y Acciones de Prevención Contra Riesgos Sanitarios (H46)	Anuncio	100	100	100	100.00%	100.00%						
41	Fortalecimiento de la Capacidad Analítica con Enfoque de Riesgos (H48)	Muestra	21,771	5,386	10,787	49.55%	200.28%						
TOTALES		Varios	31,001	10,181	14,872	47.97%	146.08%						

Fuente de la Información Programática: Unidad de Planeación.

Fuente de la Información Financiera: Secretaría de Finanzas.



Eje	Descripción
5	Zacatecas Justo
Línea	Descripción
4	Salud y Seguridad Social para Todos
Estrategia	Descripción
6	Garantizaremos la Calidad en la Prestación de Servicios a la Población Zacatecana



No. de Proj.	Dependencia Proyecto	Información Programática						Información Financiera				
		Unidad de Medida	Meta Proyectada		Real Obtenida	% de Avance Respecto a:		Comportamiento del Presupuesto 2013			% de Variación Respecto a:	
			Anual	Semestral		Meta Anual	Meta Semestral	Aprobado Anual	Modificado Semestral	Devengado Semestral	Aprobado Anual 2013	Modificado Semestral 2013
1	Servicios de Salud de Zacatecas	Varios	1,868,149	895,522	853,304	45.68%	95.29%	1,832,549,999	1,153,891,320	1,064,302,801	58.08%	92.24%
	Servicios de Salud de Zacatecas							1,832,549,999	1,153,891,320	1,064,302,801	58.08%	92.24%
42	Fortalecer la Calidad de los Servicios de Salud (H52)	Reporte	66	37	30	45.45%	81.08%					
43	Impulsar la Certificación y/o Acreditación de Unidades de Salud y Supervisión Integral (H54)	Supervisión	7	0	0	0.00%	0.00%					
46	Atención Médica de Primer Nivel (H61)	Consulta Externa	1,644,720	784,440	762,526	46.36%	97.21%					
47	Atención Médica de Segundo Nivel (H62)	Consulta	223,256	110,995	90,698	40.63%	81.71%					
51	Otorgar Apoyo Económico y en Especie en Materia de Salud a Personas Físicas y Organizaciones de la Sociedad Civil que lo Requieran (H93)	Apoyo	100	50	50	50.00%	100.00%					
TOTALES		Varios	1,868,149	895,522	853,304	45.68%	95.29%	1,832,549,999	1,153,891,320	1,064,302,801	58.08%	92.24%

Fuente de la Información Programática: Unidad de Planeación.

Fuente de la Información Financiera: Secretaría de Finanzas.

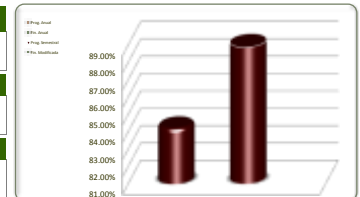


Poder Ejecutivo del Estado de Zacatecas

Secretaría de Finanzas

Avance de Gestión Financiera del 1 de Enero al 30 de Junio del Ejercicio Fiscal 2013

Eje	Descripción
5	Zacatecas Justo
Línea	Descripción
4	Salud y Seguridad Social para Todos
Estrategia	Descripción
7	Promoveremos la Implementación en Sistemas Tecnologías de la Información y de Comunicación que Permitan Elevar la Eficiencia de los Procesos Administrativos para la Toma de Decisiones



No. de Proj.	Dependencia Proyecto	Unidad de Medida	Información Programática				Información Financiera						
			Meta Proyectada		Real Obtenida	% de Avance Respecto a:		Comportamiento del Presupuesto 2013			% de Variación Respecto a:		
			Anual	Semestral		Meta Anual	Meta Semestral	Aprobado Anual	Modificado Semestral	Devengado Semestral	Aprobado Anual 2013	Modificado Semestral 2013	
7	Servicios de Salud de Zacatecas	Unidad	19	18	16	84.21%	88.89%						
	Impulsar el Desarrollo Informático para la Operación de Programas, Sistemas de Información y Prestación de Servicios (Proyecto E-Salud) y Uso de Redes e Internet (H08)	Unidad	19	18	16	84.21%	88.89%						
TOTALES		Unidad	19	18	16	84.21%	88.89%						

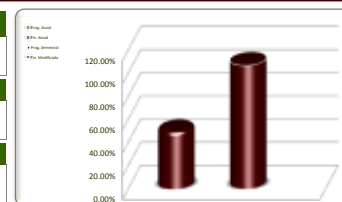
Fuente de la Información Programática: Unidad de Planeación.

Fuente de la Información Financiera: Secretaría de Finanzas.



Poder Ejecutivo del Estado de Zacatecas
 Secretaría de Finanzas
 Avance de Gestión Financiera del 1 de Enero al 30 de Junio del Ejercicio Fiscal 2013

Eje	Descripción
5	Zacatecas Justo
Línea	Descripción
4	Salud y Seguridad Social para Todos
Estrategia	Descripción
8	Fortaleceremos los Mecanismos y Procesos de Enseñanza e Investigación en Salud que Permitan Elevar las Competencias y el Desarrollo del Capital Humano en Este Sector



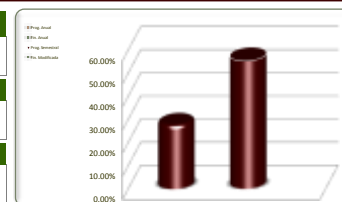
No. de Proj.	Dependencia Proyecto	Unidad de Medida	Información Programática				Información Financiera						
			Meta Proyectada		Real Obtenida	% de Avance Respecto a:		Comportamiento del Presupuesto 2013			% de Variación Respecto a:		
			Anual	Semestral		Meta Anual	Meta Semestral	Aprobado Anual	Modificado Semestral	Devengado Semestral	Aprobado Anual 2013	Modificado Semestral 2013	
	Servicios de Salud de Zacatecas	Curso	494	230	246	49.80%	106.96%						
8	Capacitar al Personal Administrativo y Directivo a Nivel Técnico y Gerencial (H09)	Curso	458	216	232	50.66%	107.41%						
49	Formar Especialistas en Materia de Salud (Enseñanza) (H85)	Curso	36	14	14	38.89%	100.00%						
TOTALES		Curso	494	230	246	49.80%	106.96%						

Fuente de la Información Programática: Unidad de Planeación.

Fuente de la Información Financiera: Secretaría de Finanzas.



Eje	Descripción
5	Zacatecas Justo
Línea	Descripción
4	Salud y Seguridad Social para Todos
Estrategia	Descripción
9	Impulsaremos la Rectoría en Salud a Través de la Reforma Integral del Sistema Estatal de Salud



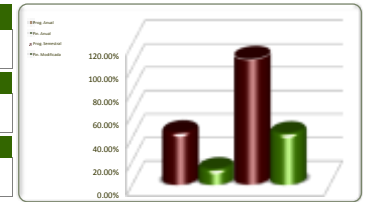
No. de Proj.	Dependencia Proyecto	Unidad de Medida	Información Programática				Información Financiera					
			Meta Proyectada		Real Obtenida	% de Avance Respecto a:		Comportamiento del Presupuesto 2013			% de Variación Respecto a:	
			Anual	Semestral		Meta Anual	Meta Semestral	Aprobado Anual	Modificado Semestral	Devengado Semestral	Aprobado Anual 2013	Modificado Semestral 2013
	Servicios de Salud de Zacatecas	Varios	166	83	46	27.71%	55.42%					
1	Fortalecer el Papel Rector de los Servicios de Salud (H01)	Documento	1	1	1	100.00%	100.00%					
3	Asuntos Jurídicos (H04)	Persona	60	30	0	0.00%	0.00%					
4	Contraloría Interna (H05)	Documento	78	39	35	44.87%	89.74%					
5	Fortalecer el Sistema Integral de Información en Salud (H06)	Unidad	25	13	10	40.00%	76.92%					
6	Fortalecer el Sistema de Evaluación del Desempeño (H07)	Documento	1	0	0	0.00%	#DIV/0!					
9	Administración (H10)	Documento	1	0	0	0.00%	#DIV/0!					
TOTALES		Varios	166	83	46	27.71%	55.42%					

Fuente de la Información Programática: Unidad de Planeación.

Fuente de la Información Financiera: Secretaría de Finanzas.



Eje	Descripción
5	Zacatecas Justo
Línea	Descripción
5	Infraestructura Social y Vivienda para el Bienestar
Estrategia	Descripción
2, 3 y 5	



Objetivos	Información Programática						Información Financiera				
	Unidad de Medida	Meta Proyectada		Real Obtenida	% de Avance Respecto a:		Comportamiento del Presupuesto 2013			% de Variación Respecto a:	
		Anual	Semestral		Meta Anual	Meta Semestral	Aprobado Anual	Modificado Semestral	Devengado Semestral	Aprobado Anual 2013	Modificado Semestral 2013
Modernizaremos, Ampliaremos y Conservaremos la Infraestructura Existente	Kilómetro	4,547	2,169	2,393	52.63%	110.33%					
Promoveremos el Sector de la Construcción para Detonar el Desarrollo Social	Vivienda	2,401	500	0	0.00%	0.00%	55,466,280	15,460,730	8,745,696	15.77%	56.57%
Fortaleceremos el Ordenamiento Territorial	Varios	1,825	1,001	1,547	84.77%	154.55%	19,417,275	7,083,665	1,161,511	5.98%	16.40%
TOTALES	Varios	8,773	3,670	3,940	44.91%	107.36%	74,883,555	22,544,396	9,907,207	13.23%	43.95%

Fuente de la Información Programática: Unidad de Planeación.

Fuente de la Información Financiera: Secretaría de Finanzas.

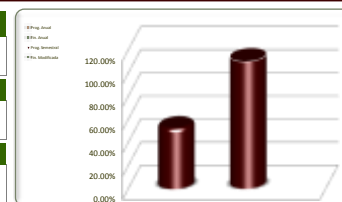


Poder Ejecutivo del Estado de Zacatecas

Secretaría de Finanzas

Avance de Gestión Financiera del 1 de Enero al 30 de Junio del Ejercicio Fiscal 2013

Eje	Descripción
5	Zacatecas Justo
Línea	Descripción
5	Infraestructura Social y Vivienda para el Bienestar
Estrategia	Descripción
2	Modernizaremos, Ampliaremos y Conservaremos la Infraestructura Existente



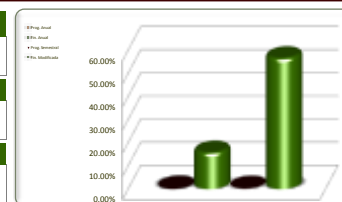
No. de Proj.	Dependencia	Unidad de Medida	Información Programática				Información Financiera						
			Meta Proyectada		Real Obtenida	% de Avance Respecto a:		Comportamiento del Presupuesto 2013			% de Variación Respecto a:		
			Anual	Semestral		Meta Anual	Meta Semestral	Aprobado Anual	Modificado Semestral	Devengado Semestral	Aprobado Anual 2013	Modificado Semestral 2013	
5	Secretaría de Infraestructura	Kilómetro	4,547	2,169	2,393	52.63%	110.33%						
	Conservación, Reconstrucción, Ampliación y Modernización de la Infraestructura Carretera en el Estado	Kilómetro	4,547	2,169	2,393	52.63%	110.33%						
TOTALES		Kilómetro	4,547	2,169	2,393	52.63%	110.33%						

Fuente de la Información Programática: Unidad de Planeación.

Fuente de la Información Financiera: Secretaría de Finanzas.



Eje	Descripción
5	Zacatecas Justo
Línea	Descripción
5	Infraestructura Social y Vivienda para el Bienestar
Estrategia	Descripción
3	Promoveremos el Sector de la Construcción para Detonar el Desarrollo Social



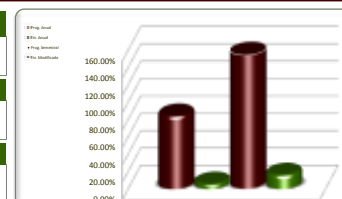
No. de Proj.	Dependencia	Unidad de Medida	Información Programática					Información Financiera				
			Meta Proyectada		Real Obtenida	% de Avance Respecto a:		Comportamiento del Presupuesto 2013			% de Variación Respecto a:	
			Anual	Semestral		Meta Anual	Meta Semestral	Aprobado Anual	Modificado Semestral	Devengado Semestral	Aprobado Anual 2013	Modificado Semestral 2013
2	Secretaría de Infraestructura	Vivienda	2,401	500	0	0.00%	0.00%	55,466,280	15,460,730	8,745,696	15.77%	56.57%
	Construcción de Unidades Básicas de Vivienda	Vivienda	2,401	500	0	0.00%	0.00%	55,466,280	15,460,730	8,745,696	15.77%	56.57%
TOTALES		Vivienda	2,401	500	0	0.00%	0.00%	55,466,280	15,460,730	8,745,696	15.77%	56.57%

Fuente de la Información Programática: Unidad de Planeación.

Fuente de la Información Financiera: Secretaría de Finanzas.



Eje	Descripción
5	Zacatecas Justo
Línea	Descripción
5	Infraestructura Social y Vivienda para el Bienestar
Estrategia	Descripción
5	Fortaleceremos el Ordenamiento Territorial



No. de Proj.	Dependencia	Unidad de Medida	Información Programática					Información Financiera				
			Meta Proyectada		Real Obtenida	% de Avance Respecto a:		Comportamiento del Presupuesto 2013			% de Variación Respecto a:	
			Anual	Semestral		Meta Anual	Meta Semestral	Aprobado Anual	Modificado Semestral	Devengado Semestral	Aprobado Anual 2013	Modificado Semestral 2013
3	Secretaría de Infraestructura	Escrituras	0	1	0	0.00%	0.00%	19,417,275	7,083,665	1,161,511	5.98%	16.40%
	Regularización de la Tenencia de la Tierra Urbana	Escrituras	0	1	0	0.00%	0.00%	19,417,275	7,083,665	1,161,511	5.98%	16.40%
1	Organismo Regularizador de la Tenencia de la Tierra en Zacatecas	Escrituras	1,825	1,000	1,547	84.77%	154.70%	0	0	0	0.00%	0.00%
	Organismo Regularizador de la Tenencia de la Tierra en Zacatecas	Escrituras	1,825	1,000	1,547	84.77%	154.70%	0	0	0	0.00%	0.00%
TOTALES		Varios	1,825	1,001	1,547	84.77%	154.55%	19,417,275	7,083,665	1,161,511	5.98%	16.40%

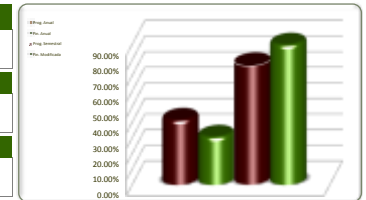
Fuente de la Información Programática: Unidad de Planeación.

Fuente de la Información Financiera: Secretaría de Finanzas.



Poder Ejecutivo del Estado de Zacatecas
 Secretaría de Finanzas
 Avance de Gestión Financiera del 1 de Enero al 30 de Junio del Ejercicio Fiscal 2013

Eje	Descripción
5	Zacatecas Justo
Línea	Descripción
6	Cultura para el Fortalecimiento de Nuestra Identidad
Estrategia	Descripción
1, 2, 3, 4 y 5	



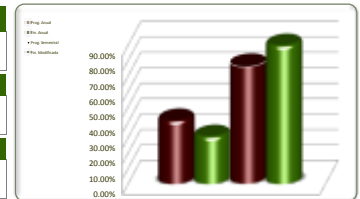
Objetivos	Información Programática						Información Financiera				
	Unidad de Medida	Meta Proyectada		Real Obtenida	% de Avance Respecto a:		Comportamiento del Presupuesto 2013			% de Variación Respecto a:	
		Anual	Semestral		Meta Anual	Meta Semestral	Aprobado Anual	Modificado Semestral	Devengado Semestral	Aprobado Anual 2013	Modificado Semestral 2013
Posicionaremos a Zacatecas como un Estado de Vanguardia en Materia de Preservación, Conservación y Difusión del Patrimonio Cultural en el País y en el Extranjero	Varios	122,711	66,493	50,577	41.22%	76.06%	246,706,870	84,385,415	75,760,199	30.71%	89.78%
Fortaleceremos y Mejoraremos la Infraestructura Cultural en la Entidad	Municipio	30	15	15	50.00%	100.00%					
Fomentaremos la Producción Artística de Calidad en el Estado, Priorizando las Manifestaciones Sustentadas en la Cultura, Tradición e Historia Zacatecana	Estímulos	176	114	53	30.11%	46.49%					
Lograremos que la Cultura sea Accesible a Todos los Grupos de la Sociedad Incorporando a Todas las Regiones en la Vida Cultural del Estado y Potenciando sus Especificidades que dan Sentido a la Riqueza que sus Antepasados Construyeron	Evento	1,699	1,272	1,102	64.86%	86.64%					
Fomentaremos entre las Nuevas Generaciones la Apreciación y Valoración de su Herencia e Identidad Cultural	Taller	404	259	266	65.84%	102.70%					
TOTALES	Varios	125,020	68,153	52,013	41.60%	76.32%	246,706,870	84,385,415	75,760,199	30.71%	89.78%

Fuente de la Información Programática: Unidad de Planeación.
 Fuente de la Información Financiera: Secretaría de Finanzas.



Poder Ejecutivo del Estado de Zacatecas
 Secretaría de Finanzas
 Avance de Gestión Financiera del 1 de Enero al 30 de Junio del Ejercicio Fiscal 2013

Eje	Descripción
5	Zacatecas Justo
Línea	Descripción
6	Cultura para el Fortalecimiento de Nuestra Identidad
Estrategia	Descripción
1	Posicionaremos a Zacatecas como un Estado de Vanguardia en Materia de Preservación, Conservación y Difusión del Patrimonio Cultural en el País y en el Extranjero



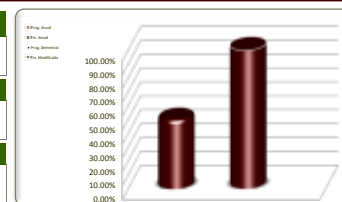
No. de Proj.	Dependencia	Unidad de Medida	Información Programática					Información Financiera				
			Meta Proyectada		Real Obtenida	% de Avance Respecto a:		Comportamiento del Presupuesto 2013			% de Variación Respecto a:	
			Anual	Semestral		Meta Anual	Meta Semestral	Aprobado Anual	Modificado Semestral	Devengado Semestral	Aprobado Anual 2013	Modificado Semestral 2013
17	Secretaría General de Gobierno	Registro	732	366	95	12.98%	25.96%	0	12,622,162	12,622,162	100.00%	100.00%
	Crónica del Estado	Registro	732	366	95	12.98%	25.96%	0	12,622,162	12,622,162	100.00%	100.00%
1	Junta de Protección y Conservación de Monumentos y Zonas Típicas del Estado de Zacatecas	Supervisión	1,610	805	1,476	91.68%	183.35%	16,756,313	9,452,517	8,784,233	52.42%	92.93%
	Junta de Protección y Conservación de Monumentos y Zonas Típicas del Estado de Zacatecas	Supervisión	1,610	805	1,476	91.68%	183.35%	16,756,313	9,452,517	8,784,233	52.42%	92.93%
1	Instituto Zacatecano de Cultura "Ramón López Velarde"	Persona	120,369	65,322	49,006	40.71%	75.02%	229,950,557	62,310,736	54,353,805	23.64%	87.23%
	Instituto Zacatecano de Cultura "Ramón López Velarde"	Persona	120,369	65,322	49,006	40.71%	75.02%	229,950,557	62,310,736	54,353,805	23.64%	87.23%
TOTALES		Varios	122,711	66,493	50,577	41.22%	76.06%	246,706,870	84,385,415	75,760,199	30.71%	89.78%

Fuente de la Información Programática: Unidad de Planeación.

Fuente de la Información Financiera: Secretaría de Finanzas.



Eje	Descripción
5	Zacatecas Justo
Línea	Descripción
6	Cultura para el Fortalecimiento de Nuestra Identidad
Estrategia	Descripción
2	Fortaleceremos y Mejoraremos la Infraestructura Cultural en la Entidad



No. de Proj.	Dependencia	Unidad de Medida	Información Programática					Información Financiera					
			Meta Proyectada		Real Obtenida	% de Avance Respecto a:		Comportamiento del Presupuesto 2013			% de Variación Respecto a:		
			Anual	Semestral		Meta Anual	Meta Semestral	Aprobado Anual	Modificado Semestral	Devengado Semestral	Aprobado Anual 2013	Modificado Semestral 2013	
2	Instituto Zacatecano de Cultura "Ramón López Velarde"	Municipio	30	15	15	50.00%	100.00%						
	Descentralización del Desarrollo Cultural	Municipio	30	15	15	50.00%	100.00%						
TOTALES		Municipio	30	15	15	50.00%	100.00%						

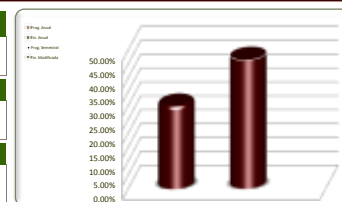
Fuente de la Información Programática: Unidad de Planeación.

Fuente de la Información Financiera: Secretaría de Finanzas.



Poder Ejecutivo del Estado de Zacatecas
 Secretaría de Finanzas
 Avance de Gestión Financiera del 1 de Enero al 30 de Junio del Ejercicio Fiscal 2013

Eje	Descripción
5	Zacatecas Justo
Línea	Descripción
6	Cultura para el Fortalecimiento de Nuestra Identidad
Estrategia	Descripción
3	Fomentaremos la Producción Artística de Calidad en el Estado, Priorizando las Manifestaciones Sustentadas en la Cultura, Tradición e Historia Zacatecana



No. de Proj.	Dependencia	Unidad de Medida	Información Programática					Información Financiera					
			Meta Proyectada		Real Obtenida	% de Avance Respecto a:		Comportamiento del Presupuesto 2013			% de Variación Respecto a:		
			Anual	Semestral		Meta Anual	Meta Semestral	Aprobado Anual	Modificado Semestral	Devengado Semestral	Aprobado Anual 2013	Modificado Semestral 2013	
3	Instituto Zacatecano de Cultura "Ramón López Velarde"	Estímulos	176	114	53	30.11%	46.49%						
	Estímulos a Creadores	Estímulos	176	114	53	30.11%	46.49%						
TOTALES		Estímulos	176	114	53	30.11%	46.49%						

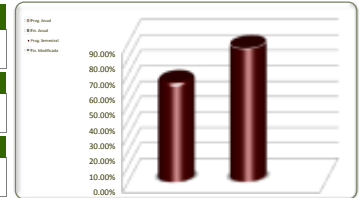
Fuente de la Información Programática: Unidad de Planeación.

Fuente de la Información Financiera: Secretaría de Finanzas.



Poder Ejecutivo del Estado de Zacatecas
 Secretaría de Finanzas
 Avance de Gestión Financiera del 1 de Enero al 30 de Junio del Ejercicio Fiscal 2013

Eje	Descripción
5	Zacatecas Justo
Línea	Descripción
6	Cultura para el Fortalecimiento de Nuestra Identidad
Estrategia	Descripción
4	Lograremos que la Cultura sea Accesible a Todos los Grupos de la Sociedad Incorporando a Todas las Regiones en la Vida Cultural del Estado y Potenciando sus Especificidades que dan Sentido a la Riqueza que sus Antepasados Construyeron



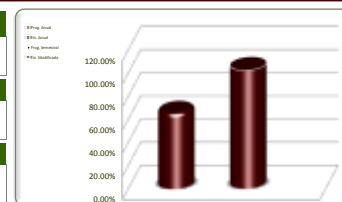
No. de Proj.	Dependencia	Unidad de Medida	Información Programática					Información Financiera					
			Meta Proyectada		Real Obtenida	% de Avance Respecto a:		Comportamiento del Presupuesto 2013			% de Variación Respecto a:		
			Anual	Semestral		Meta Anual	Meta Semestral	Aprobado Anual	Modificado Semestral	Devengado Semestral	Aprobado Anual 2013	Modificado Semestral 2013	
4	Instituto Zacatecano de Cultura "Ramón López Velarde"	Evento	1,699	1,272	1,102	64.86%	86.64%						
		Difusión y Animación Cultural	Evento	1,699	1,272	1,102	64.86%	86.64%					
TOTALES		Evento	1,699	1,272	1,102	64.86%	86.64%						

Fuente de la Información Programática: Unidad de Planeación.

Fuente de la Información Financiera: Secretaría de Finanzas.



Eje	Descripción
5	Zacatecas Justo
Línea	Descripción
6	Cultura para el Fortalecimiento de Nuestra Identidad
Estrategia	Descripción
5	Fomentaremos entre las Nuevas Generaciones la Apreciación y Valoración de su Herencia e Identidad Cultural



No. de Proj.	Dependencia	Unidad de Medida	Información Programática					Información Financiera					
			Meta Proyectada		Real Obtenida	% de Avance Respecto a:		Comportamiento del Presupuesto 2013			% de Variación Respecto a:		
			Anual	Semestral		Meta Anual	Meta Semestral	Aprobado Anual	Modificado Semestral	Devengado Semestral	Aprobado Anual 2013	Modificado Semestral 2013	
5	Instituto Zacatecano de Cultura "Ramón López Velarde"	Taller	404	259	266	65.84%	102.70%						
	Formación Cultural	Taller	404	259	266	65.84%	102.70%						
TOTALES		Taller	404	259	266	65.84%	102.70%						

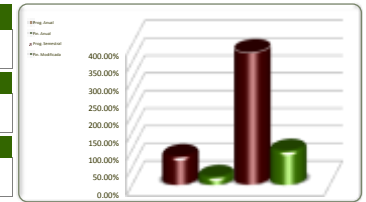
Fuente de la Información Programática: Unidad de Planeación.

Fuente de la Información Financiera: Secretaría de Finanzas.



Poder Ejecutivo del Estado de Zacatecas
 Secretaría de Finanzas
 Avance de Gestión Financiera del 1 de Enero al 30 de Junio del Ejercicio Fiscal 2013

Eje	Descripción
5	Zacatecas Justo
Línea	Descripción
7	Deporte para un Desarrollo Integral y Armónico
Estrategia	Descripción
1	

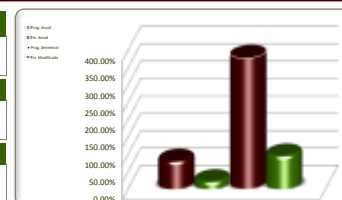


Objetivos	Información Programática						Información Financiera				
	Unidad de Medida	Meta Proyectada		Real Obtenida	% de Avance Respecto a:		Comportamiento del Presupuesto 2013			% de Variación Respecto a:	
		Anual	Semestral		Meta Anual	Meta Semestral	Aprobado Anual	Modificado Semestral	Devengado Semestral	Aprobado Anual 2013	Modificado Semestral 2013
Fortaleceremos la Cultura Física y la Práctica de Actividades Deportivas en el Estado, como uno de los Elementos Fundamentales de la Salud y el Desarrollo Humano	Varios	431,144	93,191	351,774	81.59%	377.48%	159,635,876	36,947,346	35,701,675	22.36%	96.63%
TOTALES	Varios	431,144	93,191	351,774	81.59%	377.48%	159,635,876	36,947,346	35,701,675	22.36%	96.63%

Fuente de la Información Programática: Unidad de Planeación.
 Fuente de la Información Financiera: Secretaría de Finanzas.



Eje	Descripción
5	Zacatecas Justo
Línea	Descripción
7	Deporte para un Desarrollo Integral y Armónico
Estrategia	Descripción
1	Fortaleceremos la Cultura Física y la Práctica de Actividades Deportivas en el Estado, como uno de los Elementos Fundamentales de la Salud y el Desarrollo Humano



No. de Proj.	Dependencia Proyecto	Unidad de Medida	Información Programática					Información Financiera				
			Meta Proyectada		Real Obtenida	% de Avance Respecto a:		Comportamiento del Presupuesto 2013			% de Variación Respecto a:	
			Anual	Semestral		Meta Anual	Meta Semestral	Aprobado Anual	Modificado Semestral	Devengado Semestral	Aprobado Anual 2013	Modificado Semestral 2013
	Instituto de Cultura Física y Deporte del Estado de Zacatecas	Varios	431,144	93,191	351,774	81.59%	377.48%	159,635,876	36,947,346	35,701,675	22.36%	96.63%
1	Instituto de Cultura Física y Deporte del Estado de Zacatecas	Persona	346,046	78,994	345,801	99.93%	437.76%	159,635,876	36,947,346	35,701,675	22.36%	96.63%
2	Impulso al Deporte Competitivo	Punto	17	17	12	70.00%	70.00%					
3	Capacitación y Registro en el Deporte y la Cultura Física	Entrenador	40	20	10	25.00%	50.00%					
4	Eventos Deportivos Magnos en Zacatecas	Participante	26,400	7,610	5,900	22.35%	77.53%					
5	Infraestructura Física Deportiva Estatal y Municipal	Metro Cuadrado	58,591	6,500	0	0.00%	0.00%					
6	Procesos Administrativos	Punto	50	50	51	102.00%	102.00%					
TOTALES		Varios	431,144	93,191	351,774	81.59%	377.48%	159,635,876	36,947,346	35,701,675	22.36%	96.63%

Fuente de la Información Programática: Unidad de Planeación.

Fuente de la Información Financiera: Secretaría de Finanzas.