

# Zacatecas Moderno



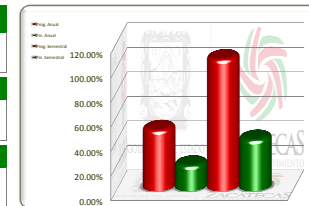
Plaza Santa Monica

Poder Ejecutivo del Estado de Zacatecas  
Secretaría de Finanzas

Avance de Gestión Financiera del 1 de Enero al 30 de Junio del Ejercicio Fiscal 2012



<b>Eje</b>	<b>Descripción</b>
4	Zacatecas Moderno
<b>Linea</b>	<b>Descripción</b>
1, 2, 3, 4, 5 y 7	
<b>Estrategia</b>	<b>Descripción</b>



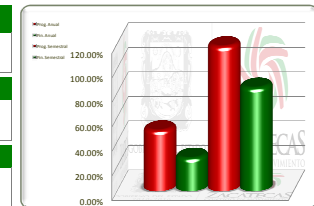
Objetivos	Información Programática						Información Financiera				
	Unidad de Medida	Meta Proyectada		Real Obtenida	% de Avance Respecto a:		Comportamiento del Presupuesto			% de Variación Respecto a:	
		Anual	Semestral		Meta Anual	Meta Semestral	Aprobado Anual 2012	Modificado Semestral 2012	Devengado Semestral 2012	Modificado Anual 2012	Modificado Semestral 2012
Impulso a la Ciencia, Tecnología e Innovación	Varios	56,405	23,638	27,891	49.45%	117.99%	46,568,413	14,953,917	12,594,290	27.04%	84.22%
Fomento de una Sociedad y una Economía del Conocimiento	Varios	267	175	89	33.33%	50.86%	27,517,331	14,945,192	3,876,646	14.09%	25.94%
Conservación de Ecosistemas y Cuidado del Medio Ambiente	Varios	460	228	228	49.57%	100.00%	29,905,846	23,437,203	6,525,822	21.82%	27.84%
Cultura Ambiental y Vinculación Sectorial	Programa	4	2	2	50.00%	100.00%	313,123	502,023	313,123	100.00%	62.37%
Administración Sustentable del Agua	Varios	1,543	1,132	980	63.51%	86.57%	545,662,430	273,979,820	155,863,756	28.56%	56.89%
Consolidación de la Infraestructura Urbana Sustentable del Estado	Varios	55,151	27,536	27,523	49.90%	99.95%	984,706,105	490,995,928	163,934,428	16.65%	33.39%
<b>TOTALES</b>	<b>Varios</b>	<b>113,830</b>	<b>52,711</b>	<b>56,713</b>	<b>49.82%</b>	<b>107.59%</b>	<b>1,634,673,248</b>	<b>818,814,084</b>	<b>343,108,065</b>	<b>20.99%</b>	<b>41.90%</b>

Poder Ejecutivo del Estado de Zacatecas  
Secretaría de Finanzas

Avance de Gestión Financiera del 1 de Enero al 30 de Junio del Ejercicio Fiscal 2012



Eje	Descripción
4	Zacatecas Moderno
Linea	Descripción
1	Impulso a la Ciencia, Tecnología e Innovación
Estrategia	Descripción
1,2,3 y 4	



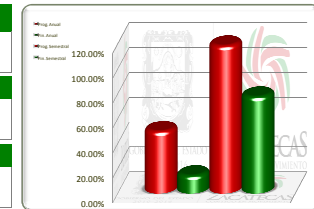
Objetivos	Unidad de Medida	Información Programática					Información Financiera				
		Meta Proyectada		Real Obtenida	% de Avance Respecto a:		Comportamiento del Presupuesto			% de Variación Respecto a:	
		Anual	Semestral		Meta Anual	Meta Semestral	Aprobado Anual 2012	Modificado Semestral 2012	Devengado Semestral 2012	Modificado Anual 2012	Modificado Semestral 2012
Difundiremos, Divulgaremos y Fomentaremos la Apropiación Social del Conocimiento Científico y Tecnológico para Mejorar la Calidad de Vida de las Personas	Varios	56,013	23,504	27,826	49.68%	118.39%	31,363,148	5,739,596	4,450,382	14.19%	77.54%
Impulsaremos la Formación de Recursos Humanos Científicos, Tecnológicos y de Ingeniería para Fomentar una Sociedad y Economía Productiva	Apoyos	370	123	57	15.41%	46.34%	3,681,579	2,602,808	2,245,484	60.99%	86.27%
Impulsaremos la Creación de Sistemas de Innovación Temáticos y de Redes Científicas y Tecnológicas Estratégicas para Mejorar la Productividad Aumentar la Competitividad y Agregar Mayor Valor a los Productos y Servicios de las Empresas del Estado	Varios	19	7	4	21.05%	57.14%	7,528,241	3,037,512	2,371,923	31.51%	78.09%
Promoveremos un Desarrollo Urbano Bajo Nuevos Enfoques, Aprovechando Energías Alternas	Obra	3	4	4	133.33%	100.00%	3,995,445	3,574,001	3,526,501	88.26%	98.67%
<b>TOTALES</b>	<b>Varios</b>	<b>56,405</b>	<b>23,638</b>	<b>27,891</b>	<b>49.45%</b>	<b>117.99%</b>	<b>46,568,413</b>	<b>14,953,917</b>	<b>12,594,290</b>	<b>27.04%</b>	<b>84.22%</b>

Poder Ejecutivo del Estado de Zacatecas  
Secretaría de Finanzas

Avance de Gestión Financiera del 1 de Enero al 30 de Junio del Ejercicio Fiscal 2012



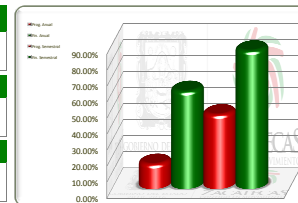
Eje	Descripción
4	Zacatecas Moderno
Línea	Descripción
1	Impulso a la Ciencia, Tecnología e Innovación
Estrategia	Descripción
1	Difundiremos, Divulgaremos y Fomentaremos la Apropiación Social del Conocimiento Científico y Tecnológico para Mejorar la Calidad de Vida de las Personas



No. de Proy.	Dependencia	Unidad de Medida	Información Programática					Información Financiera					
			Meta Proyectada		Real Obtenida	% de Avance Respecto a:		Comportamiento del Presupuesto			% de Variación Respecto a:		
			Anual	Semestral		Meta Anual	Meta Semestral	Aprobado Anual 2012	Modificado Semestral 2012	Devengado Semestral 2012	Modificado Anual 2012	Modificado Semestral 2012	
	<b>Consejo Zacatecano de Ciencia, Tecnología e Innovación</b>	<b>Varios</b>	<b>56,013</b>	<b>23,504</b>	<b>27,826</b>	<b>49.68%</b>	<b>118.39%</b>	<b>31,363,148</b>	<b>5,739,596</b>	<b>4,450,382</b>	<b>14.19%</b>	<b>77.54%</b>	
1	Difusión y Divulgación de la Ciencia y Tecnología	Eventos	13	4	4	30.77%	100.00%	24,053,683	2,199,712	1,433,603	5.96%	65.17%	
6	Fortalecimiento al Centro Interactivo de Ciencias Zig Zag	Visitantes	56,000	23,500	27,822	49.68%	118.39%	7,309,465	3,539,884	3,016,779	41.27%	85.22%	
<b>TOTALES</b>			<b>Varios</b>	<b>56,013</b>	<b>23,504</b>	<b>27,826</b>	<b>49.68%</b>	<b>118.39%</b>	<b>31,363,148</b>	<b>5,739,596</b>	<b>4,450,382</b>	<b>14.19%</b>	<b>77.54%</b>

Poder Ejecutivo del Estado de Zacatecas  
Secretaría de Finanzas

Avance de Gestión Financiera del 1 de Enero al 30 de Junio del Ejercicio Fiscal 2012



Eje	Descripción
4	Zacatecas Moderno
Línea	Descripción
1	Impulso a la Ciencia, Tecnología e Innovación
Estrategia	Descripción
2	Impulsaremos la Formación de Recursos Humanos Científicos, Tecnológicos y de Ingeniería para Fomentar una Sociedad y Economía Productiva

No. de Proy.	Dependencia	Unidad de Medida	Información Programática					Información Financiera					
			Meta Proyectada		Real Obtenida	% de Avance Respecto a:			Comportamiento del Presupuesto			% de Variación Respecto a:	
			Anual	Semestral		Meta	Anual	Meta Semestral	Aprobado Anual 2012	Modificado Semestral 2012	Devengado Semestral 2012	Modificado Anual 2012	Modificado Semestral 2012
	<b>Consejo Zacatecano de Ciencia, Tecnología e Innovación</b>	<b>Apoyos</b>	<b>370</b>	<b>123</b>	<b>57</b>	<b>15.41%</b>	<b>46.34%</b>	<b>3,681,579</b>	<b>2,602,808</b>	<b>2,245,484</b>	<b>60.99%</b>	<b>86.27%</b>	
2	Formación de Recursos Humanos en Ciencia y Tecnología	Apoyos	370	123	57	15.41%	46.34%	3,681,579	2,602,808	2,245,484	60.99%	86.27%	
<b>TOTALES</b>			<b>Apoyos</b>	<b>370</b>	<b>123</b>	<b>57</b>	<b>15.41%</b>	<b>46.34%</b>	<b>3,681,579</b>	<b>2,602,808</b>	<b>2,245,484</b>	<b>60.99%</b>	<b>86.27%</b>

**SEFIN**  
Secretaría de Finanzas

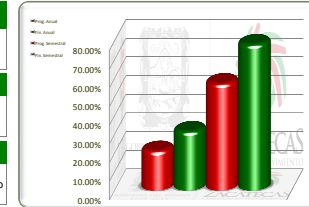
Fuente de la Información Programática: Secretaría de Planeación y Desarrollo Regional.  
Fuente de la Información Financiera: Secretaría de Finanzas.

Poder Ejecutivo del Estado de Zacatecas  
Secretaría de Finanzas

Avance de Gestión Financiera del 1 de Enero al 30 de Junio del Ejercicio Fiscal 2012



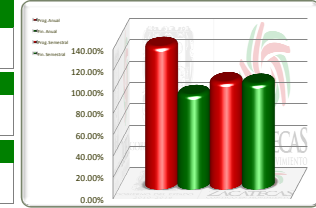
Eje	Descripción
4	Zacatecas Moderno
Línea	Descripción
1	Impulso a la Ciencia, Tecnología e Innovación
Estrategia	Descripción
3	Impulsaremos la Creación de Sistemas de Innovación Temáticos y de Redes Científicas y Tecnológicas Estratégicas para Mejorar la Productividad, Aumentar la Competitividad y Agregar Mayor Valor a los Productos y Servicios de las Empresas del Estado



No. de Proy.	Dependencia	Unidad de Medida	Información Programática					Información Financiera					
			Meta Proyectada		Real Obtenida	% de Avance Respecto a:		Comportamiento del Presupuesto			% de Variación Respecto a:		
			Anual	Semestral		Meta Anual	Meta Semestral	Aprobado Anual 2012	Modificado Semestral 2012	Devengado Semestral 2012	Modificado Anual 2012	Modificado Semestral 2012	
	<b>Consejo Zacatecano de Ciencia, Tecnología e Innovación</b>	<b>Varios</b>	<b>19</b>	<b>7</b>	<b>4</b>	<b>21.05%</b>	<b>57.14%</b>	<b>7,528,241</b>	<b>3,037,512</b>	<b>2,371,923</b>	<b>31.51%</b>	<b>78.09%</b>	
3	Innovación y Desarrollo Regional	Eventos	15	5	2	13.33%	40.00%	6,028,235	2,239,228	2,147,923	35.63%	95.92%	
7	Primera Etapa de la Instalación del Parque Científico y Tecnológico de Zacatecas (PACyTZAC)	Obra	4	2	2	50.00%	100.00%	1,500,006	798,284	224,000	14.93%	28.06%	
<b>TOTALES</b>			<b>Varios</b>	<b>19</b>	<b>7</b>	<b>4</b>	<b>21.05%</b>	<b>57.14%</b>	<b>7,528,241</b>	<b>3,037,512</b>	<b>2,371,923</b>	<b>31.51%</b>	<b>78.09%</b>

Poder Ejecutivo del Estado de Zacatecas  
Secretaría de Finanzas

Avance de Gestión Financiera del 1 de Enero al 30 de Junio del Ejercicio Fiscal 2012



Eje	Descripción
4	Zacatecas Moderno
Línea	Descripción
1	Impulso a la Ciencia, Tecnología e Innovación
Estrategia	Descripción
4	Promoveremos un Desarrollo Urbano Bajo Nuevos Enfoques, Aprovechando Energías Alternas

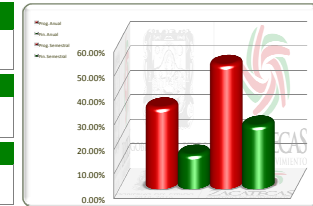
No. de Proy.	Dependencia	Información Programática						Información Financiera				
		Unidad de Medida	Meta Proyectada		Real Obtenida	% de Avance Respecto a:		Comportamiento del Presupuesto			% de Variación Respecto a:	
			Anual	Semestral		Meta Anual	Meta Semestral	Aprobado Anual 2012	Modificado Semestral 2012	Devengado Semestral 2012	Modificado Anual 2012	Modificado Semestral 2012
	Consejo Zacatecano de Ciencia, Tecnología e Innovación	Obra	3	4	4	133.33%	100.00%	3,995,445	3,574,001	3,526,501	88.26%	98.67%
4	Fortalecimiento a la Infraestructura del Consejo Zacatecano de Ciencia, Tecnología e Innovación	Obra	3	4	4	133.33%	100.00%	3,995,445	3,574,001	3,526,501	88.26%	98.67%
<b>TOTALES</b>		Obra	3	4	4	133.33%	100.00%	3,995,445	3,574,001	3,526,501	88.26%	98.67%

Poder Ejecutivo del Estado de Zacatecas  
Secretaría de Finanzas

Avance de Gestión Financiera del 1 de Enero al 30 de Junio del Ejercicio Fiscal 2012



<b>Eje</b>	<b>Descripción</b>
4	Zacatecas Moderno
<b>Línea</b>	<b>Descripción</b>
2	Fomento de una Sociedad y una Economía del Conocimiento
<b>Estrategia</b>	<b>Descripción</b>
1,2,3	

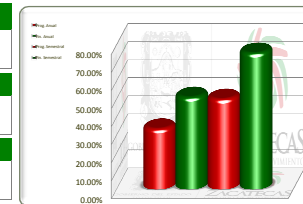


Objetivos	Información Programática						Información Financiera				
	Unidad de Medida	Meta Proyectada		Real Obtenida	% de Avance Respecto a:		Comportamiento del Presupuesto			% de Variación Respecto a:	
		Anual	Semestral		Meta Anual	Meta Semestral	Aprobado Anual 2012	Modificado Semestral 2012	Devengado Semestral 2012	Modificado Anual 2012	Modificado Semestral 2012
Impulsaremos en las Instituciones de Educación Superior, Pública y Privada, la Formación de Recursos Humanos en Áreas Relacionadas a las Ciencias y Tecnologías de la Comunicación e Información y la Economía del Conocimiento	Varios	254	170	85	33.46%	50.00%	5,185,410	3,503,225	2,647,382	51.05%	75.57%
Impulsaremos la Incorporación de Todos los Sectores Sociales a las Tecnologías de la Información	Sitios	10	4	4	40.00%	100.00%	21,331,921	11,188,594	984,679	4.62%	8.80%
Apoyaremos el Uso, Desarrollo y Aplicación de las Tecnologías de la Información, como Elemento Clave para la Competitividad y el Crecimiento Económico de las Empresas	Proyecto	3	1	0	0.00%	0.00%	1,000,000	253,373	244,586	24.46%	96.53%
<b>TOTALES</b>	<b>Varios</b>	<b>267</b>	<b>175</b>	<b>89</b>	<b>33.33%</b>	<b>50.86%</b>	<b>27,517,331</b>	<b>14,945,192</b>	<b>3,876,646</b>	<b>14.09%</b>	<b>25.94%</b>



Poder Ejecutivo del Estado de Zacatecas  
Secretaría de Finanzas

Avance de Gestión Financiera del 1 de Enero al 30 de Junio del Ejercicio Fiscal 2012



Eje	Descripción
4	Zacatecas Moderno
Línea	Descripción
2	Fomento de una Sociedad y una Economía del Conocimiento
Estrategia	Descripción
1	Impulsaremos en las Instituciones de Educación Superior, Pública y Privada, la Formación de Recursos Humanos en Áreas Relacionadas a las Ciencias y Tecnologías de la Comunicación e Información y la Economía del Conocimiento

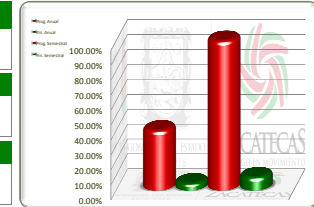
No. de Proy.	Dependencia	Unidad de Medida	Información Programática					Información Financiera					
			Meta Proyectada		Real Obtenida	% de Avance Respecto a:			Comportamiento del Presupuesto			% de Variación Respecto a:	
			Anual	Semestral		Meta	Anual	Meta Semestral	Aprobado Anual 2012	Modificado Semestral 2012	Devengado Semestral 2012	Modificado Anual 2012	Modificado Semestral 2012
	<b>Secretaría de Desarrollo Económico</b>	<b>Certificados</b>	<b>72</b>	<b>0</b>	<b>0</b>	<b>0.00%</b>	<b>0.00%</b>	<b>1,000,000</b>	<b>1,201,603</b>	<b>345,760</b>	<b>34.58%</b>	<b>28.77%</b>	
13	Impulso al Desarrollo de Capital Humano en la Industria de Tecnologías de Información	Certificados	72	0	0	0.00%	0.00%	1,000,000	1,201,603	345,760	34.58%	28.77%	
	<b>Consejo Zacatecano de Ciencia, Tecnología e Innovación</b>	<b>Becas</b>	<b>182</b>	<b>170</b>	<b>85</b>	<b>46.70%</b>	<b>50.00%</b>	<b>4,185,410</b>	<b>2,301,622</b>	<b>2,301,622</b>	<b>54.99%</b>	<b>100.00%</b>	
5	Fortalecimiento a Instituciones de Educación Orientadas a la Enseñanza de las Ciencias	Becas	182	170	85	46.70%	50.00%	4,185,410	2,301,622	2,301,622	54.99%	100.00%	
<b>TOTALES</b>		<b>Varios</b>	<b>254</b>	<b>170</b>	<b>85</b>	<b>33.46%</b>	<b>50.00%</b>	<b>5,185,410</b>	<b>3,503,225</b>	<b>2,647,382</b>	<b>51.05%</b>	<b>75.57%</b>	

**SEFIN**  
Secretaría de Finanzas

Fuente de la Información Programática: Secretaría de Planeación y Desarrollo Regional.  
Fuente de la Información Financiera: Secretaría de Finanzas.

Poder Ejecutivo del Estado de Zacatecas  
Secretaría de Finanzas

Avance de Gestión Financiera del 1 de Enero al 30 de Junio del Ejercicio Fiscal 2012



Eje	Descripción
4	Zacatecas Moderno
Línea	Descripción
2	Fomento de una Sociedad y una Economía del Conocimiento
Estrategia	Descripción
2	Impulsaremos la Incorporación de Todos los Sectores Sociales a las Tecnologías de la Información

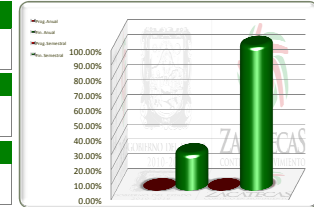
No. de Proy.	Dependencia	Proyecto	Unidad de Medida	Información Programática				Información Financiera						
				Meta Proyectada		Real Obtenida	% de Avance Respecto a:		Comportamiento del Presupuesto			% de Variación Respecto a:		
				Anual	Semestral		Meta Anual	Meta Semestral	Aprobado Anual 2012	Modificado Semestral 2012	Devengado Semestral 2012	Modificado Anual 2012	Modificado Semestral 2012	
	Secretaría Particular		Sitios	10	4	4	40.00%	100.00%	21,331,921	11,188,594	984,679	4.62%	8.80%	
6	Agenda Digital		Sitios	10	4	4	40.00%	100.00%	21,331,921	11,188,594	984,679	4.62%	8.80%	
<b>TOTALES</b>				Sitios	10	4	4	40.00%	100.00%	21,331,921	11,188,594	984,679	4.62%	8.80%

Poder Ejecutivo del Estado de Zacatecas  
Secretaría de Finanzas

Avance de Gestión Financiera del 1 de Enero al 30 de Junio del Ejercicio Fiscal 2012



<b>Eje</b>	<b>Descripción</b>
4	Zacatecas Moderno
<b>Línea</b>	<b>Descripción</b>
2	Fomento de una Sociedad y una Economía del Conocimiento
<b>Estrategia</b>	<b>Descripción</b>
3	Apoyaremos el Uso, Desarrollo y Aplicación de las Tecnologías de la Información, como Elemento Clave para la Competitividad y el Crecimiento Económico de las Empresas



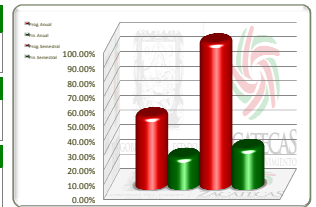
No. de Proy.	Dependencia	Unidad de Medida	Información Programática					Información Financiera				
			Meta Proyectada		Real Obtenida	% de Avance Respecto a:		Comportamiento del Presupuesto			% de Variación Respecto a:	
			Anual	Semestral		Meta Anual	Meta Semestral	Aprobado Anual 2012	Modificado Semestral 2012	Devengado Semestral 2012	Modificado Anual 2012	Modificado Semestral 2012
	Secretaría de Desarrollo Económico	Proyecto	3	1	0	0.00%	0.00%	1,000,000	253,373	244,586	24.46%	96.53%
12	Prosoft Zacatecas	Proyecto	3	1	0	0.00%	0.00%	1,000,000	253,373	244,586	24.46%	96.53%
<b>TOTALES</b>			<b>3</b>	<b>1</b>	<b>0</b>	<b>0.00%</b>	<b>0.00%</b>	<b>1,000,000</b>	<b>253,373</b>	<b>244,586</b>	<b>24.46%</b>	<b>96.53%</b>

Poder Ejecutivo del Estado de Zacatecas  
Secretaría de Finanzas

Avance de Gestión Financiera del 1 de Enero al 30 de Junio del Ejercicio Fiscal 2012



Eje	Descripción
4	Zacatecas Moderno
Linea	Descripción
3	Conservación de Ecosistemas y Cuidado del Medio Ambiente
Estrategia	Descripción
1,2	



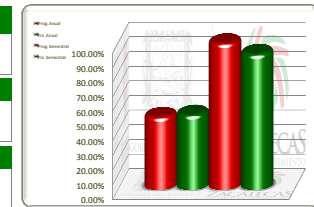
Objetivos	Unidad de Medida	Información Programática					Información Financiera				
		Meta Proyectada		Real Obtenida	% de Avance Respecto a:		Comportamiento del Presupuesto			% de Variación Respecto a:	
		Anual	Semestral		Meta Anual	Meta Semestral	Aprobado Anual 2012	Modificado Semestral 2012	Devengado Semestral 2012	Modificado Anual 2012	Modificado Semestral 2012
Fomentaremos una Cultura de Aprovechamiento Sustentable de los Recursos Naturales y Conservación de Ecosistemas	Varios	455	226	226	49.67%	100.00%	11,321,171	6,251,606	5,787,822	51.12%	92.58%
Fortaleceremos la Gestión y Aplicación de la Normatividad en Materia Ambiental, Estableciendo Controles que Promuevan el Eficiente Desempeño Ambiental de los Diferentes Sectores Productivos y/o de Servicios	Programa	5	2	2	40.00%	100.00%	18,584,675	17,185,597	738,000	3.97%	4.29%
<b>TOTALES</b>	<b>Varios</b>	<b>460</b>	<b>228</b>	<b>228</b>	<b>49.57%</b>	<b>100.00%</b>	<b>29,905,846</b>	<b>23,437,203</b>	<b>6,525,822</b>	<b>21.82%</b>	<b>27.84%</b>

Poder Ejecutivo del Estado de Zacatecas  
Secretaría de Finanzas

Avance de Gestión Financiera del 1 de Enero al 30 de Junio del Ejercicio Fiscal 2012



Eje	Descripción
4	Zacatecas Moderno
Línea	Descripción
3	Conservación de Ecosistemas y Cuidado del Medio Ambiente
Estrategia	Descripción
1	Fomentaremos una Cultura de Aprovechamiento Sustentable de los Recursos Naturales y Conservación de Ecosistemas



No. de Proy.	Dependencia	Unidad de Medida	Información Programática					Información Financiera				
			Meta Proyectada		Real Obtenida	% de Avance Respecto a:		Comportamiento del Presupuesto			% de Variación Respecto a:	
			Anual	Semestral		Meta Anual	Meta Semestral	Aprobado Anual 2012	Modificado Semestral 2012	Devengado Semestral 2012	Modificado Anual 2012	Modificado Semestral 2012
	<b>Instituto de Ecología y Medio Ambiente</b>	<b>Varios</b>	<b>455</b>	<b>226</b>	<b>226</b>	<b>49.67%</b>	<b>100.00%</b>	<b>11,321,171</b>	<b>6,251,606</b>	<b>5,787,822</b>	<b>51.12%</b>	<b>92.58%</b>
3	Conservación Sustentable y Ecosistemas	Programa	5	1	1	20.00%	100.00%	677,369	677,369	677,369	100.00%	100.00%
4	Coordinación Administrativa	Trámite	450	225	225	50.00%	100.00%	10,643,802	5,574,237	5,110,453	48.01%	91.68%
<b>TOTALES</b>			<b>455</b>	<b>226</b>	<b>226</b>	<b>49.67%</b>	<b>100.00%</b>	<b>11,321,171</b>	<b>6,251,606</b>	<b>5,787,822</b>	<b>51.12%</b>	<b>92.58%</b>

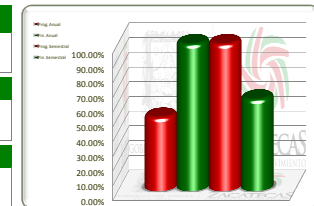


Poder Ejecutivo del Estado de Zacatecas  
Secretaría de Finanzas

Avance de Gestión Financiera del 1 de Enero al 30 de Junio del Ejercicio Fiscal 2012



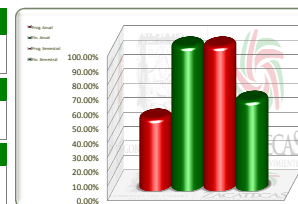
<b>Eje</b>	<b>Descripción</b>
4	Zacatecas Moderno
<b>Linea</b>	<b>Descripción</b>
4	Cultura Ambiental y Vinculación Sectorial
<b>Estrategia</b>	<b>Descripción</b>
1	



Objetivos	Información Programática						Información Financiera				
	Unidad de Medida	Meta Proyectada		Real Obtenida	% de Avance Respecto a:		Comportamiento del Presupuesto			% de Variación Respecto a:	
		Anual	Semestral		Meta Anual	Meta Semestral	Aprobado Anual 2012	Modificado Semestral 2012	Devengado Semestral 2012	Modificado Anual 2012	Modificado Semestral 2012
Promoveremos una Campaña Estatal de Cultura Ambiental Formal e Informal que Fomente la Innovación, Investigación, Participación y Compromiso Social, Estableciendo Mecanismos de Vinculación	Programa	4	2	2	50.00%	100.00%	313,123	502,023	313,123	100.00%	62.37%
<b>TOTALES</b>	Programa	4	2	2	50.00%	100.00%	313,123	502,023	313,123	100.00%	62.37%

Poder Ejecutivo del Estado de Zacatecas  
Secretaría de Finanzas

Avance de Gestión Financiera del 1 de Enero al 30 de Junio del Ejercicio Fiscal 2012



Eje	Descripción
4	Zacatecas Moderno
Línea	Descripción
4	Cultura Ambiental y Vinculación Sectorial
Estrategia	Descripción
1	Promoveremos una Campaña Estatal de Cultura Ambiental Formal e Informal que Fomente la Innovación, Investigación, Participación y Compromiso Social, Estableciendo Mecanismos de Vinculación

No. de Proy.	Dependencia	Unidad de Medida	Información Programática					Información Financiera					
			Meta Proyectada		Real Obtenida	% de Avance Respecto a:			Comportamiento del Presupuesto			% de Variación Respecto a:	
			Anual	Semestral		Meta	Anual	Meta Semestral	Aprobado Anual 2012	Modificado Semestral 2012	Devengado Semestral 2012	Modificado Anual 2012	Modificado Semestral 2012
	<b>Instituto de Ecología y Medio Ambiente</b>	<b>Programa</b>	<b>4</b>	<b>2</b>	<b>2</b>	<b>50.00%</b>	<b>100.00%</b>	<b>313,123</b>	<b>502,023</b>	<b>313,123</b>	<b>100.00%</b>	<b>62.37%</b>	
1	Cultura y Participación Ciudadana	Programa	4	2	2	50.00%	100.00%	313,123	502,023	313,123	100.00%	62.37%	
TOTALES		Programa	4	2	2	50.00%	100.00%	313,123	502,023	313,123	100.00%	62.37%	

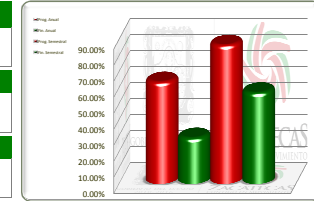


Poder Ejecutivo del Estado de Zacatecas  
Secretaría de Finanzas

Avance de Gestión Financiera del 1 de Enero al 30 de Junio del Ejercicio Fiscal 2012



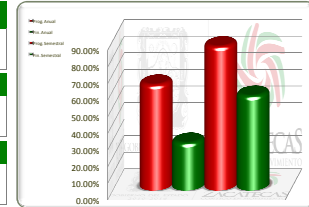
<b>Eje</b>	<b>Descripción</b>
4	Zacatecas Moderno
<b>Línea</b>	<b>Descripción</b>
5	Administración Sustentable del Agua
<b>Estrategia</b>	<b>Descripción</b>
1	



Objetivos	Información Programática						Información Financiera					
	Unidad de Medida	Meta Proyectada		Real Obtenida	% de Avance Respecto a:			Comportamiento del Presupuesto			% de Variación Respecto a:	
		Anual	Semestral		Meta	Anual	Meta Semestral	Aprobado Anual 2012	Modificado Semestral 2012	Devengado Semestral 2012	Modificado Anual 2012	Modificado Semestral 2012
Construiremos Nuevos Sistemas y Rehabilitaremos los ya Existentes, en Materia de la Infraestructura de Agua Potable, Alcantarillado y Saneamiento	Varios	1,543	1,132	980	63.51%	86.57%	545,662,430	273,979,820	155,863,756	28.56%	56.89%	
<b>TOTALES</b>	<b>Varios</b>	<b>1,543</b>	<b>1,132</b>	<b>980</b>	<b>63.51%</b>	<b>86.57%</b>	<b>545,662,430</b>	<b>273,979,820</b>	<b>155,863,756</b>	<b>28.56%</b>	<b>56.89%</b>	

Poder Ejecutivo del Estado de Zacatecas  
Secretaría de Finanzas

Avance de Gestión Financiera del 1 de Enero al 30 de Junio del Ejercicio Fiscal 2012



Eje	Descripción
4	Zacatecas Moderno
Línea	Descripción
5	Administración Sustentable del Agua
Estrategia	Descripción
1	Construiremos Nuevos Sistemas y Rehabilitaremos los ya Existentes, en Materia de la Infraestructura de Agua Potable, Alcantarillado y Saneamiento

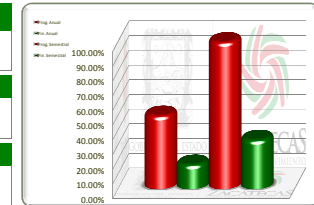
No. de Proy.	Dependencia	Unidad de Medida	Información Programática					Información Financiera					
			Meta Proyectada		Real Obtenida	% de Avance Respecto a:		Comportamiento del Presupuesto			% de Variación Respecto a:		
			Anual	Semestral		Meta Anual	Meta Semestral	Aprobado Anual 2012	Modificado Semestral 2012	Devengado Semestral 2012	Modificado Anual 2012	Modificado Semestral 2012	
	<b>Comisión Estatal de Agua Potable y Alcantarillado</b>	<b>Varios</b>	<b>1,543</b>	<b>1,132</b>	<b>980</b>	<b>63.51%</b>	<b>86.57%</b>	<b>545,662,430</b>	<b>273,979,820</b>	<b>155,863,756</b>	<b>28.56%</b>	<b>56.89%</b>	
1	Agua, Alcantarillado y Saneamiento para Zacatecas	Obra	92	85	85	92.39%	100.00%	525,503,254	259,366,393	142,216,223	27.06%	54.83%	
2	Gestión, Planeación y Administración del Programa Hidro Anual	Trámite	1,451	1,047	895	61.68%	85.48%	20,159,176	14,613,427	13,647,533	67.70%	93.39%	
<b>TOTALES</b>			<b>Varios</b>	<b>1,543</b>	<b>1,132</b>	<b>980</b>	<b>63.51%</b>	<b>86.57%</b>	<b>545,662,430</b>	<b>273,979,820</b>	<b>155,863,756</b>	<b>28.56%</b>	<b>56.89%</b>

Poder Ejecutivo del Estado de Zacatecas  
Secretaría de Finanzas

Avance de Gestión Financiera del 1 de Enero al 30 de Junio del Ejercicio Fiscal 2012



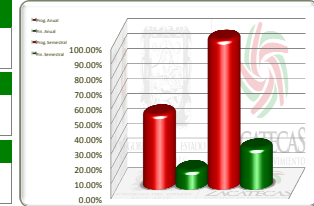
Eje	Descripción
4	Zacatecas Moderno
Linea	Descripción
7	Consolidación de la Infraestructura Urbana Sustentable del Estado
Estrategia	Descripción
1,2	



Objetivos	Información Programática						Información Financiera				
	Unidad de Medida	Meta Proyectada		Real Obtenida	% de Avance Respecto a:		Comportamiento del Presupuesto			% de Variación Respecto a:	
		Anual	Semestral		Meta Anual	Meta Semestral	Aprobado Anual 2012	Modificado Semestral 2012	Devengado Semestral 2012	Modificado Anual 2012	Modificado Semestral 2012
Fomentaremos un Desarrollo Urbano Eficaz y Sustentable	Varios	55,151	27,536	27,523	49.90%	99.95%	750,714,414	346,433,598	93,981,320	12.52%	27.13%
Consolidaremos un Sistema de Movilidad Urbana Eficiente y Competitivo	NR	NR	NR	NR	NR	NR	233,991,691	144,562,330	69,953,108	29.90%	48.39%
<b>TOTALES</b>	<b>Varios</b>	<b>55,151</b>	<b>27,536</b>	<b>27,523</b>	<b>49.90%</b>	<b>99.95%</b>	<b>984,706,105</b>	<b>490,995,928</b>	<b>163,934,428</b>	<b>16.65%</b>	<b>33.39%</b>

Poder Ejecutivo del Estado de Zacatecas  
Secretaría de Finanzas

Avance de Gestión Financiera del 1 de Enero al 30 de Junio del Ejercicio Fiscal 2012



Eje	Descripción
4	Zacatecas Moderno
Línea	Descripción
7	Consolidación de la Infraestructura Urbana Sustentable del Estado
Estrategia	Descripción
1	Fomentaremos un Desarrollo Urbano Eficaz y Sustentable

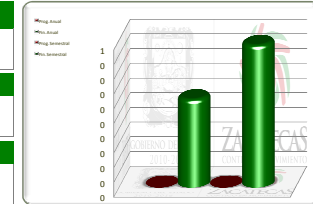
No. de Proy.	Dependencia	Unidad de Medida	Información Programática					Información Financiera					
			Meta Proyectada		Real Obtenida	% de Avance Respecto a:		Comportamiento del Presupuesto			% de Variación Respecto a:		
			Anual	Semestral		Meta Anual	Meta Semestral	Aprobado Anual 2012	Modificado Semestral 2012	Devengado Semestral 2012	Modificado Anual 2012	Modificado Semestral 2012	
	<b>Secretaría de Obras Públicas</b>	<b>Varios</b>	<b>55,151</b>	<b>27,536</b>	<b>27,523</b>	<b>49.90%</b>	<b>99.95%</b>	<b>750,714,414</b>	<b>346,433,598</b>	<b>93,981,320</b>	<b>12.52%</b>	<b>27.13%</b>	
1	Coordinación General de la Operación Técnica, Administrativa y de Apoyos en Obra Pública así como de Desarrollo Urbano	Cabecera Municipal	12	6	6	50.00%	100.00%	27,462,025	13,677,657	11,185,255	40.73%	81.78%	
2	Programación Presupuestal y Administración de Recursos	Acción Ejecutada	54,804	27,402	27,402	50.00%	100.00%	52,504,004	21,418,758	13,620,110	25.94%	63.59%	
3	Construcción, Ampliación y Conservación de la Infraestructura de Obra Pública en el Estado	Obras Realizadas	335	128	115	34.33%	89.84%	670,748,385	311,337,183	69,175,955	10.31%	22.22%	
<b>TOTALES</b>			<b>Varios</b>	<b>55,151</b>	<b>27,536</b>	<b>27,523</b>	<b>49.90%</b>	<b>99.95%</b>	<b>750,714,414</b>	<b>346,433,598</b>	<b>93,981,320</b>	<b>12.52%</b>	<b>27.13%</b>

Poder Ejecutivo del Estado de Zacatecas  
Secretaría de Finanzas

Avance de Gestión Financiera del 1 de Enero al 30 de Junio del Ejercicio Fiscal 2012



Eje	Descripción
4	Zacatecas Moderno
Línea	Descripción
7	Consolidación de la Infraestructura Urbana Sustentable del Estado
Estrategia	Descripción
2	Consolidaremos un Sistema de Movilidad Urbana Eficiente y Competitivo



No. de Proy.	Dependencia	Unidad de Medida	Información Programática					Información Financiera				
			Meta Proyectada		Real Obtenida	% de Avance Respecto a:		Comportamiento del Presupuesto			% de Variación Respecto a:	
			Anual	Semestral		Meta Anual	Meta Semestral	Aprobado Anual 2012	Modificado Semestral 2012	Devengado Semestral 2012	Modificado Anual 2012	Modificado Semestral 2012
	<b>Junta Estatal de Caminos</b>	NR	NR	NR	NR	NR	NR	233,991,691	144,562,330	69,953,108	29.90%	48.39%
1	Gestión de Trámites para la Ejecución de Programas de Obra	NR	NR	NR	NR	NR	NR	47,301,782	24,324,157	21,466,983	45.38%	88.25%
2	Conservación de Carreteras Estatales	NR	NR	NR	NR	NR	NR	68,393,170	36,698,979	16,564,045	24.22%	45.13%
3	Reconstrucción de Carreteras Estatales	NR	NR	NR	NR	NR	NR	35,284,877	35,715,026	509,421	1.44%	1.43%
4	Reconstrucción de Caminos Rurales	NR	NR	NR	NR	NR	NR	6,313,458	28,847,620	28,116,111	445.34%	97.46%
5	Modernización y Ampliación de Carreteras Estatales y Caminos Rurales	NR	NR	NR	NR	NR	NR	76,698,404	18,976,548	3,296,548	4.30%	17.37%
<b>TOTALES</b>		NR	NR	NR	NR	NR	NR	233,991,691	144,562,330	69,953,108	29.90%	48.39%