



Zacatecas Justo



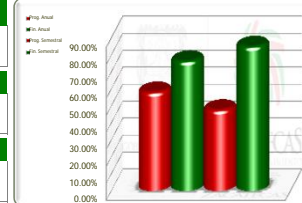
Plaza Alta Vista (Seplader)

Poder Ejecutivo del Estado de Zacatecas
Secretaría de Finanzas

Avance de Gestión Financiera del 1 de Enero al 30 de Junio del Ejercicio Fiscal 2012



Eje	Descripción
5	Zacatecas Justo
Línea	Descripción
1,2,3,4,5,6 y 7	
Estrategia	Descripción



Objetivos	Unidad de Medida	Información Programática					Información Financiera				
		Meta Proyectada		Real Obtenida	% de Avance Respecto a:		Comportamiento del Presupuesto			% de Variación Respecto a:	
		Anual	Semestral		Meta Anual	Meta Semestral	Aprobado Anual 2012	Modificado Semestral 2012	Devengado Semestral 2012	Modificado Anual 2012	Modificado Semestral 2012
Abatimiento de la Pobreza y Marginación	Varios	155,685	137,932	131,529	84.48%	95.36%	411,248,985	175,126,776	77,365,515	18.81%	44.18%
Combate a la Desigualdad y Atención Prioritaria a Grupos Vulnerables	Varios	305,133	305,010	110,779	36.31%	36.32%	195,835,692	104,727,302	96,794,872	49.43%	92.43%
Educación de Calidad para un Zacatecas Moderno y Productivo	Varios	1,094,820	1,094,113	1,093,817	99.91%	99.97%	8,439,019,290	4,686,090,315	3,934,297,253	46.62%	83.96%
Salud y Seguridad Social para Todos	Varios	3,091,684	2,021,056	1,453,891	47.03%	71.94%	1,637,930,387	989,637,940	968,536,232	59.13%	97.87%
Infraestructura Social y Vivienda para el Bienestar	Varios	11,480	11,480	8,825	76.87%	76.87%	45,709,305	93,495,288	92,315,034	201.96%	98.74%
Cultura para el Fortalecimiento de Nuestra Identidad	Varios	202,177	103,265	49,955	24.71%	48.38%	207,600,400	111,659,263	104,880,016	50.52%	93.93%
Deporte para un Desarrollo Integral y Armónico	Varios	83,439	83,293	22,452	26.91%	26.96%	213,268,365	83,598,239	33,376,634	15.65%	39.93%
TOTALES	Varios	4,944,418	3,756,149	2,871,248	58.07%	76.44%	11,150,612,424	6,244,335,122	5,307,565,557	47.60%	85.00%

SEFIN
Secretaría de Finanzas

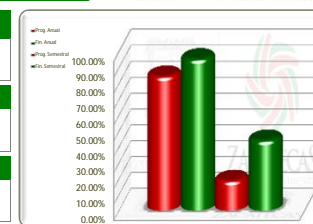
Fuente de la Información Programática: Secretaría de Planeación y Desarrollo Regional.
Fuente de la Información Financiera: Secretaría de Finanzas.

Poder Ejecutivo del Estado de Zacatecas
Secretaría de Finanzas

Avance de Gestión Financiera del 1 de Enero al 30 de Junio del Ejercicio Fiscal 2012



Eje	Descripción
5	Zacatecas Justo
Línea	Descripción
1	Abatimiento de la Pobreza y Marginación
Estrategia	Descripción
1,2	



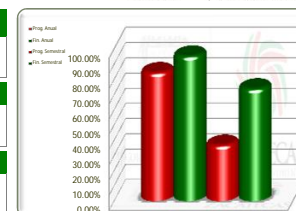
Objetivos	Unidad de Medida	Información Programática					Información Financiera				
		Meta Proyectada		Real Obtenida	% de Avance Respecto a:		Comportamiento del Presupuesto			% de Variación Respecto a:	
		Anual	Semestral		Meta Anual	Meta Semestral	Aprobado Anual 2012	Modificado Semestral 2012	Devengado Semestral 2012	Modificado Anual 2012	Modificado Semestral 2012
Erradicaremos la Pobreza Extrema y el Hambre	Varios	155,681	137,930	131,527	84.48%	95.36%	204,451,316	101,808,132	75,132,887	36.75%	73.80%
Fortaleceremos el Gasto Social y el Acceso a los Servicios Básicos en los Municipios con Marginación Alta y muy Alta	Programa	4	2	2	50.00%	100.00%	206,797,669	73,318,644	2,232,628	1.08%	3.05%
TOTALES	Varios	155,685	137,932	131,529	84.48%	95.36%	411,248,985	175,126,776	77,365,515	18.81%	44.18%

Poder Ejecutivo del Estado de Zacatecas
Secretaría de Finanzas

Avance de Gestión Financiera del 1 de Enero al 30 de Junio del Ejercicio Fiscal 2012



Eje	Descripción
5	Zacatecas Justo
Línea	Descripción
1	Abatimiento de la Pobreza y Marginación
Estrategia	Descripción
1	Erradicaremos la Pobreza Extrema y el Hambre

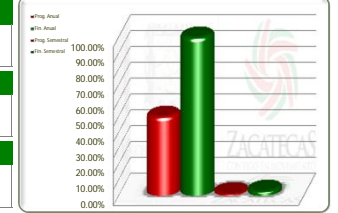


No. de Proy.	Dependencia	Unidad de Medida	Información Programática					Información Financiera				
			Meta Proyectada		Real Obtenida	% de Avance Respecto a:		Comportamiento del Presupuesto			% de Variación Respecto a:	
			Anual	Semestral		Meta Anual	Meta Semestral	Aprobado Anual 2012	Modificado Semestral 2012	Devengado Semestral 2012	Modificado Anual 2012	Modificado Semestral 2012
	Secretaría de Planeación y Desarrollo Regional	Beneficiario	16,000	8,000	6,220	38.88%	77.75%	76,938,895	39,688,870	13,937,566	18.12%	35.12%
9	Apoyo para Romper el Círculo de la Pobreza	Beneficiario	16,000	8,000	6,220	38.88%	77.75%	76,938,895	39,688,870	13,937,566	18.12%	35.12%
	Sistema para el Desarrollo Integral de la Familia	Persona	126,681	126,681	121,998	96.30%	96.30%	121,965,274	59,290,610	58,731,929	48.15%	99.06%
1	Asistencia a la Población con Pobreza Alimentaria en el Estado	Persona	126,681	126,681	121,998	96.30%	96.30%	121,965,274	59,290,610	58,731,929	48.15%	99.06%
	Patronato Estatal de Promotores Voluntarios	Familias	13,000	3,249	3,309	25.45%	101.85%	5,547,147	2,828,652	2,463,393	44.41%	87.09%
1	Políticas de Asistencia Social	Familias	13,000	3,249	3,309	25.45%	101.85%	5,547,147	2,828,652	2,463,393	44.41%	87.09%
TOTALES		Varios	155,681	137,930	131,527	84.48%	95.36%	204,451,316	101,808,132	75,132,887	36.75%	73.80%

Poder Ejecutivo del Estado de Zacatecas
Secretaría de Finanzas

Avance de Gestión Financiera del 1 de Enero al 30 de Junio del Ejercicio Fiscal 2012

Eje	Descripción
5	Zacatecas Justo
Línea	Descripción
1	Abatimiento de la Pobreza y Marginación
Estrategia	Descripción
2	Fortaleceremos el Gasto Social y el Acceso a los Servicios Básicos en los Municipios con Marginación Alta y muy Alta



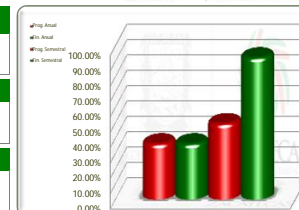
No. de Proy.	Dependencia	Unidad de Medida	Información Programática					Información Financiera					
			Meta Proyectada		Real Obtenida	% de Avance Respecto a:		Comportamiento del Presupuesto			% de Variación Respecto a:		
			Anual	Semestral		Meta Anual	Meta Semestral	Aprobado Anual 2012	Modificado Semestral 2012	Devengado Semestral 2012	Modificado Anual 2012	Modificado Semestral 2012	
	Secretaría de Planeación y Desarrollo Regional	Programa	4	2	2	50.00%	100.00%	206,797,669	73,318,644	2,232,628	1.08%	3.05%	
8	Unidos para Disminuir la Marginación	Programa	4	2	2	50.00%	100.00%	206,797,669	73,318,644	2,232,628	1.08%	3.05%	
TOTALES			Programa	4	2	2	50.00%	100.00%	206,797,669	73,318,644	2,232,628	1.08%	3.05%

Poder Ejecutivo del Estado de Zacatecas
Secretaría de Finanzas

Avance de Gestión Financiera del 1 de Enero al 30 de Junio del Ejercicio Fiscal 2012



Eje	Descripción
5	Zacatecas Justo
Línea	Descripción
2	Combate a la Desigualdad y Atención Prioritaria a Grupos Vulnerables
Estrategia	Descripción
1 y 2	



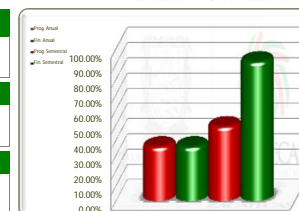
Objetivos	Información Programática						Información Financiera				
	Unidad de Medida	Meta Proyectada		Real Obtenida	% de Avance Respecto a:		Comportamiento del Presupuesto			% de Variación Respecto a:	
		Anual	Semestral		Meta Anual	Meta Semestral	Aprobado Anual 2012	Modificado Semestral 2012	Devengado Semestral 2012	Modificado Anual 2012	Modificado Semestral 2012
Diseñaremos Políticas Públicas Específicas a Favor de la Inserción Social para Personas en Condiciones de Vulnerabilidad	Varios	301,678	301,555	107,697	35.70%	35.71%	178,409,798	95,271,561	87,339,131	48.95%	91.67%
Impulsaremos Esquemas Integrales de Atención al Adulto Mayor	Persona	3,455	3,455	3,082	89.20%	89.20%	17,425,894	9,455,740	9,455,740	54.26%	100.00%
TOTALES	Varios	305,133	305,010	110,779	36.31%	36.32%	195,835,692	104,727,302	96,794,872	49.43%	92.43%

Poder Ejecutivo del Estado de Zacatecas
Secretaría de Finanzas

Avance de Gestión Financiera del 1 de Enero al 30 de Junio del Ejercicio Fiscal 2012



Eje	Descripción
5	Zacatecas Justo
Línea	Descripción
2	Combate a la Desigualdad y Atención Prioritaria a Grupos Vulnerables
Estrategia	Descripción
1	Diseñaremos Políticas Públicas Específicas a Favor de la Inserción Social para Personas en Condiciones de Vulnerabilidad



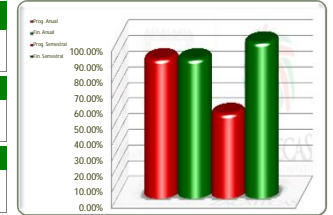
No. de Proy.	Dependencia	Unidad de Medida	Información Programática					Información Financiera				
			Meta Proyectada		Real Obtenida	% de Avance Respecto a:		Comportamiento del Presupuesto			% de Variación Respecto a:	
			Anual	Semestral		Meta Anual	Meta Semestral	Aprobado Anual 2012	Modificado Semestral 2012	Devengado Semestral 2012	Modificado Anual 2012	Modificado Semestral 2012
	Sistema para el Desarrollo Integral de la Familia	Varios	247,540	247,537	80,379	32.47%	32.47%	142,372,055	72,490,419	65,901,045	46.29%	90.91%
2	Asistencia Social y Preventiva a la Infancia y Adolescencia en el Estado	Persona	42,764	42,764	25,742	60.20%	60.20%	7,887,321	5,359,820	5,223,680	66.23%	97.46%
3	Asistencia Integral a las Madres Zacatecanas	Persona	4,000	4,000	3,724	93.10%	93.10%	24,002,371	14,104,601	13,034,602	54.31%	92.41%
4	Asistencia Integral a Grupos Vulnerables en el Estado	Persona	200,717	200,717	50,872	25.35%	25.35%	31,590,744	11,194,014	8,851,494	28.02%	79.07%
5	Coordinación y Seguimiento a Sistemas Municipales DIF	Proceso	16	16	10	62.50%	62.50%	4,102,888	2,872,232	2,693,266	65.64%	93.77%
6	Planeación, Seguimiento, Evaluación y Coordinación del SEDIF	Proceso	18	15	13	72.22%	86.67%	6,393,128	3,272,147	1,002,252	15.68%	30.63%
9	Control y Seguimiento de los Recursos Administrativos	Proceso	25	25	18	72.00%	72.00%	68,395,603	35,687,605	35,095,752	51.31%	98.34%
	Comisión para la Integración Social de Personas con Discapacidad	Persona	53,600	53,600	26,900	50.19%	50.19%	32,806,079	20,946,465	20,381,057	62.13%	97.30%
1	Integración Laboral y Gestión a Favor de las Personas con Discapacidad	Persona	600	600	400	66.67%	66.67%	3,584,465	2,294,948	2,240,001	62.49%	97.61%
2	Fomento a la Integración de Personas con Discapacidad (INTEGRATE)	Persona	8,000	8,000	4,500	56.25%	56.25%	23,329,525	14,225,632	13,802,173	59.16%	97.02%
3	Generación de Medidas Compensatorias e Impulso al Resto de los Derechos de las Personas con Discapacidad	Persona	45,000	45,000	22,000	48.89%	48.89%	5,892,089	4,425,885	4,338,883	73.64%	98.03%
	Instituto de la Juventud del Estado de Zacatecas	Evento	538	418	418	77.70%	100.00%	3,231,664	1,834,677	1,057,030	32.71%	57.61%
6	Bienestar y Calidad de Vida Juvenil	Evento	538	418	418	77.70%	100.00%	3,231,664	1,834,677	1,057,030	32.71%	57.61%
TOTALES		Varios	301,678	301,555	107,697	35.70%	35.71%	178,409,798	95,271,561	87,339,131	48.95%	91.67%

Poder Ejecutivo del Estado de Zacatecas
Secretaría de Finanzas

Avance de Gestión Financiera del 1 de Enero al 30 de Junio del Ejercicio Fiscal 2012



Eje	Descripción
5	Zacatecas Justo
Línea	Descripción
2	Combate a la Desigualdad y Atención Prioritaria a Grupos Vulnerables
Estrategia	Descripción
2	Impulsaremos Esquemas Integrales de Atención al Adulto Mayor



No. de Proy.	Dependencia	Unidad de Medida	Información Programática					Información Financiera					
			Meta Proyectada		Real Obtenida	% de Avance Respecto a:		Comportamiento del Presupuesto			% de Variación Respecto a:		
			Anual	Semestral		Meta Anual	Meta Semestral	Aprobado Anual 2012	Modificado Semestral 2012	Devengado Semestral 2012	Modificado Anual 2012	Modificado Semestral 2012	
	Sistema para el Desarrollo Integral de la Familia	Persona	3,455	3,455	3,082	89.20%	89.20%	17,425,894	9,455,740	9,455,740	54.26%	100.00%	
7	Atención Integral al Adulto Mayor en Condiciones de Vulnerabilidad	Persona	3,455	3,455	3,082	89.20%	89.20%	17,425,894	9,455,740	9,455,740	54.26%	100.00%	
TOTALES			Persona	3,455	3,455	3,082	89.20%	89.20%	17,425,894	9,455,740	9,455,740	54.26%	100.00%

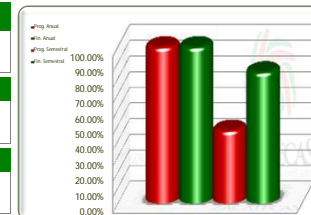
Poder Ejecutivo del Estado de Zacatecas

Secretaría de Finanzas

Avance de Gestión Financiera del 1 de Enero al 30 de Junio del Ejercicio Fiscal 2012



Eje	Descripción
5	Zacatecas Justo
Línea	Descripción
3	Educación de Calidad para un Zacatecas Moderno y Productivo
Estrategia	Descripción
1,2,3,4,5,6,7 y 8	



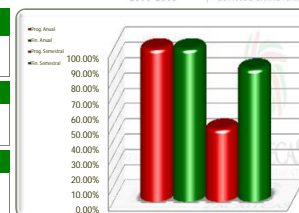
Objetivos	Unidad de Medida	Información Programática					Información Financiera				
		Meta Proyectada		Real Obtenida	% de Avance Respecto a:		Comportamiento del Presupuesto			% de Variación Respecto a:	
		Anual	Semestral		Meta Anual	Meta Semestral	Aprobado Anual 2012	Modificado Semestral 2012	Devengado Semestral 2012	Modificado Anual 2012	Modificado Semestral 2012
Garantizaremos el Acceso a la Educación Básica y Aseguremos su Calidad	Varios	703,953	703,953	703,953	100.00%	100.00%	6,187,116,427	3,383,751,714	2,938,389,568	47.49%	86.84%
Fortaleceremos la Educación Media Superior y Superior	Varios	60,299	60,299	60,299	100.00%	100.00%	1,247,460,319	647,688,578	505,138,620	40.49%	77.99%
Disminuiremos el Rezago Educativo	Adulto Alfabetizado	475	475	475	100.00%	100.00%	5,653,870	2,866,288	2,580,841	45.65%	90.04%
Fomentaremos la Participación Social y la Vinculación con el Sistema Educativo	Alumno Evaluado	221,987	221,987	221,987	100.00%	100.00%	596,417	596,417	206,875	34.69%	34.69%
Fomentaremos el Desarrollo e Innovación en los Sistemas de Educación	Escuela Atendida	7	7	7	100.00%	100.00%	13,765,200	13,109,250	0	0.00%	0.00%
Mejoraremos la Infraestructura Física Educativa	Varios	4,860	4,153	3,857	79.36%	92.87%	265,072,540	196,341,622	167,798,570	63.30%	85.46%
Proporcionaremos a los Docentes una Política Eficaz de Estímulos y Capacitación para Avanzar Hacia Educación de Calidad	Varios	23,162	23,162	23,162	100.00%	100.00%	2,929,415	1,817,482	717,947	24.51%	39.50%
Fortaleceremos la Evaluación y Transparencia en la Educación	Varios	80,077	80,077	80,077	100.00%	100.00%	716,425,102	439,918,964	319,464,833	44.59%	72.62%
TOTALES	Varios	1,094,820	1,094,113	1,093,817	99.91%	99.97%	8,439,019,290	4,686,090,315	3,934,297,253	46.62%	83.96%

Poder Ejecutivo del Estado de Zacatecas
Secretaría de Finanzas

Avance de Gestión Financiera del 1 de Enero al 30 de Junio del Ejercicio Fiscal 2012



Eje	Descripción
5	Zacatecas Justo
Línea	Descripción
3	Educación de Calidad para un Zacatecas Moderno y Productivo
Estrategia	Descripción
1	Garantizaremos el Acceso a la Educación Básica y Aseguremos su Calidad



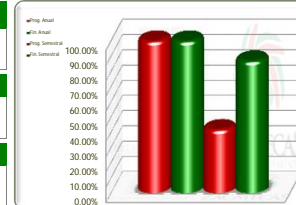
No. de Proy.	Dependencia	Proyecto	Información Programática					Información Financiera					
			Unidad de Medida	Meta Proyectada		Real Obtenida	% de Avance Respecto a:		Comportamiento del Presupuesto			% de Variación Respecto a:	
				Anual	Semestral		Meta Anual	Meta Semestral	Aprobado Anual 2012	Modificado Semestral 2012	Devengado Semestral 2012	Modificado Anual 2012	Modificado Semestral 2012
	Secretaría de Educación y Cultura		Varios	703,953	703,953	703,953	100.00%	100.00%	6,187,116,427	3,383,751,714	2,938,389,568	47.49%	86.84%
1	Educación Inicial		Alumno (a) en Cendi Atendido	2,162	2,162	2,162	100.00%	100.00%	52,942,810	34,386,426	30,860,841	58.29%	89.75%
2	Educación Inicial Estatal		Alumno (a) en Cendi Atendido	863	863	863	100.00%	100.00%	48,736,154	24,207,908	20,449,769	41.96%	84.48%
3	Educación Especial		Alumno con Necesidades	7,194	7,194	7,194	100.00%	100.00%	301,869,155	160,598,698	149,306,564	49.46%	92.97%
4	Educación Preescolar		Alumno en Preescolar Atendido	46,394	46,394	46,394	100.00%	100.00%	582,588,247	319,114,177	295,192,689	50.67%	92.50%
5	Educación Preescolar Estatal		Alumno en Preescolar Atendido	16,353	16,353	16,353	100.00%	100.00%	444,949,990	110,099,545	100,890,067	22.67%	91.64%
6	Educación Primaria		Alumno (a) en Primaria Atendido	159,815	159,815	159,815	100.00%	100.00%	1,490,941,483	1,163,975,510	1,033,460,861	69.32%	88.79%
7	Educación Primaria Estatal		Alumno (a) en Primaria Atendido	32,636	32,636	32,636	100.00%	100.00%	733,058,633	190,233,270	169,226,300	23.08%	88.96%
8	Educación Secundaria		Alumno (a) en Secundaria Atendido	40,665	40,665	40,665	100.00%	100.00%	1,053,828,419	544,305,741	484,024,788	45.93%	88.93%
9	Educación Secundaria Estatal		Alumno (a) en Secundaria Atendido	38,039	38,039	38,039	100.00%	100.00%	1,176,477,926	494,676,926	440,054,997	37.40%	88.96%
10	Actividades de Desarrollo y Fomento Deportivo		Alumno (a) Atendido	247,147	247,147	247,147	100.00%	100.00%	194,062,351	85,910,130	76,962,317	39.66%	89.58%
11	Educación Física Estatal		Niño (a) Atendido	86,148	86,148	86,148	100.00%	100.00%	41,521,550	20,809,554	19,006,366	45.77%	91.33%
15	Actividades de Medio Ambiente y Ecología		Proyecto en Operación	7	7	7	100.00%	100.00%	1,364,200	1,064,800	10,531	0.77%	0.99%
16	Programa Especial o Transversal		Alumno Becado	13,532	13,532	13,532	100.00%	100.00%	8,680,000	17,208,000	14,794,500	170.44%	85.97%
17	Sistema de Becas Estatal		Beca Otorgada	8,651	8,651	8,651	100.00%	100.00%	43,297,574	59,870,705	50,972,031	117.72%	85.14%
28	Sistema de Bibliotecas Públicas		Biblioteca Instalada	236	236	236	100.00%	100.00%	12,797,935	6,615,989	5,262,578	41.12%	79.54%
31	Programas Institucionales de Apoyo a la Educación		Escuela	4,111	4,111	4,111	100.00%	100.00%	0	150,674,334	47,914,369	0.00%	31.80%
TOTALES			Varios	703,953	703,953	703,953	100.00%	100.00%	6,187,116,427	3,383,751,714	2,938,389,568	47.49%	86.84%

Poder Ejecutivo del Estado de Zacatecas
Secretaría de Finanzas

Avance de Gestión Financiera del 1 de Enero al 30 de Junio del Ejercicio Fiscal 2012



Eje	Descripción
5	Zacatecas Justo
Línea	Descripción
3	Educación de Calidad para un Zacatecas Moderno y Productivo
Estrategia	Descripción
2	Fortaleceremos la Educación Media Superior y Superior



No. de Proy.	Dependencia	Unidad de Medida	Información Programática					Información Financiera				
			Meta Proyectada		Real Obtenida	% de Avance Respecto a:		Comportamiento del Presupuesto			% de Variación Respecto a:	
			Anual	Semestral		Meta Anual	Meta Semestral	Aprobado Anual 2012	Modificado Semestral 2012	Devengado Semestral 2012	Modificado Anual 2012	Modificado Semestral 2012
	Secretaría de Educación y Cultura	Varios	60,299	60,299	60,299	100.00%	100.00%	791,756,424	174,607,713	151,959,263	19.19%	87.03%
19	Educación Media Superior Federal	Alumno (a) en Educación Media	19,838	19,838	19,838	100.00%	100.00%	0	0	0	0.00%	0.00%
20	Educación Media Superior Estatal	Alumno (a) en Educación Media	30,980	30,980	30,980	100.00%	100.00%	492,985,878	65,919,606	58,154,130	11.80%	88.22%
21	Educación Superior	Alumno (a) en Licenciatura Atendido	1,283	1,283	1,283	100.00%	100.00%	137,892,288	74,594,532	62,912,629	45.62%	84.34%
22	Educación Superior Estatal	Alumno (a) en Licenciatura Atendido	8,198	8,198	8,198	100.00%	100.00%	160,878,258	34,093,575	30,892,504	19.20%	90.61%
	Universidad Politécnica de Zacatecas	NR	NR	NR	NR	NR	NR	16,751,301	20,144,182	20,144,182	120.25%	100.00%
1	Universidad Politécnica de Zacatecas	NR	NR	NR	NR	NR	NR	16,751,301	20,144,182	20,144,182	120.25%	100.00%
	Colegio de Bachilleres del Estado de Zacatecas	NR	NR	NR	NR	NR	NR	135,152,698	182,131,201	160,408,181	118.69%	88.07%
1	Colegio de Bachilleres del Estado de Zacatecas	NR	NR	NR	NR	NR	NR	135,152,698	182,131,201	160,408,181	118.69%	88.07%
	Colegio de Educación Profesional Técnica del Estado de Zacatecas	NR	NR	NR	NR	NR	NR	31,738,811	22,077,177	20,687,185	65.18%	93.70%
1	Colegio de Educación Profesional Técnica del Estado de Zacatecas	NR	NR	NR	NR	NR	NR	31,738,811	22,077,177	20,687,185	65.18%	93.70%
	Colegio de Estudios Científicos y Tecnológicos del Estado de Zacatecas	NR	NR	NR	NR	NR	NR	57,501,152	91,567,544	78,050,929	135.74%	85.24%
1	Colegio de Estudios Científicos y Tecnológicos del Estado de Zacatecas	NR	NR	NR	NR	NR	NR	57,501,152	91,567,544	78,050,929	135.74%	85.24%
	Instituto Tecnológico Superior de Jerez	NR	NR	NR	NR	NR	NR	5,609,475	5,420,348	2,604,179	46.42%	48.04%
1	Instituto Tecnológico Superior de Jerez	NR	NR	NR	NR	NR	NR	5,609,475	5,420,348	2,604,179	46.42%	48.04%
	Instituto Tecnológico Superior de Loreto	NR	NR	NR	NR	NR	NR	7,147,426	5,780,530	2,192,252	30.67%	37.92%
1	Instituto Tecnológico Superior de Loreto	NR	NR	NR	NR	NR	NR	7,147,426	5,780,530	2,192,252	30.67%	37.92%
Total Hoja 1		Varios	60,299	60,299	60,299	100.00%	100.00%	1,045,657,287	501,728,695	436,046,172	41.70%	86.91%

SEFIN

Secretaría de Finanzas

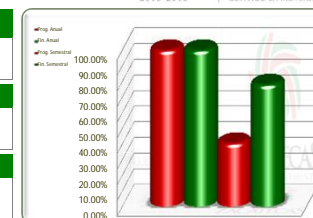
Fuente de la Información Programática: Secretaría de Planeación y Desarrollo Regional.
Fuente de la Información Financiera: Secretaría de Finanzas.

Poder Ejecutivo del Estado de Zacatecas
Secretaría de Finanzas

Avance de Gestión Financiera del 1 de Enero al 30 de Junio del Ejercicio Fiscal 2012



Eje	Descripción
5	Zacatecas Justo
Línea	Descripción
3	Educación de Calidad para un Zacatecas Moderno y Productivo
Estrategia	Descripción
2	Fortaleceremos la Educación Media Superior y Superior



No. de Proy.	Dependencia	Unidad de Medida	Información Programática					Información Financiera				
			Meta Projectada		Real Obtenida	% de Avance Respecto a:		Comportamiento del Presupuesto			% de Variación Respecto a:	
			Anual	Semestral		Meta Anual	Meta Semestral	Aprobado Anual 2012	Modificado Semestral 2012	Devengado Semestral 2012	Modificado Anual 2012	Modificado Semestral 2012
	Instituto Tecnológico Superior de Nochistlán	NR	NR	NR	NR	NR	NR	7,011,211	4,951,991	1,432,098	20.43%	28.92%
1	Instituto Tecnológico Superior de Nochistlán	NR	NR	NR	NR	NR	NR	7,011,211	4,951,991	1,432,098	20.43%	28.92%
	Instituto Tecnológico Superior de Fresnillo	NR	NR	NR	NR	NR	NR	15,178,700	13,471,627	5,851,346	38.55%	43.43%
1	Instituto Tecnológico Superior de Fresnillo	NR	NR	NR	NR	NR	NR	15,178,700	13,471,627	5,851,346	38.55%	43.43%
	Instituto Tecnológico Superior Zacatecas Norte	NR	NR	NR	NR	NR	NR	15,607,710	13,549,034	5,713,374	36.61%	42.17%
1	Instituto Tecnológico Superior Zacatecas Norte	NR	NR	NR	NR	NR	NR	15,607,710	13,549,034	5,713,374	36.61%	42.17%
	Instituto Tecnológico Superior Zacatecas Occidente	NR	NR	NR	NR	NR	NR	8,829,497	8,832,570	3,721,202	42.15%	42.13%
1	Instituto Tecnológico Superior Zacatecas Occidente	NR	NR	NR	NR	NR	NR	8,829,497	8,832,570	3,721,202	42.15%	42.13%
	Instituto Tecnológico Superior Zacatecas Sur	NR	NR	NR	NR	NR	NR	11,405,197	9,206,709	3,480,870	30.52%	37.81%
1	Instituto Tecnológico Superior Zacatecas Sur	NR	NR	NR	NR	NR	NR	11,405,197	9,206,709	3,480,870	30.52%	37.81%
	Instituto Zacatecano de Educación para Adultos	NR	NR	NR	NR	NR	NR	60,418,630	38,674,245	30,605,053	50.65%	79.14%
1	Instituto Zacatecano de Educación para Adultos	NR	NR	NR	NR	NR	NR	60,418,630	38,674,245	30,605,053	50.65%	79.14%
	Unidad Profesional Interdisciplinaria Campus Zacatecas	NR	NR	NR	NR	NR	NR	50,000,000	25,101,889	0	0.00%	0.00%
1	Unidad Profesional Interdisciplinaria de Ingeniería Campus Zacatecas	NR	NR	NR	NR	NR	NR	50,000,000	25,101,889	0	0.00%	0.00%
	Universidad Politécnica del Sur de Zacatecas	NR	NR	NR	NR	NR	NR	6,180,000	6,527,078	6,285,179	101.70%	96.29%
1	Universidad Politécnica del Sur de Zacatecas	NR	NR	NR	NR	NR	NR	6,180,000	6,527,078	6,285,179	101.70%	96.29%
	Universidad Tecnológica del Estado de Zacatecas	NR	NR	NR	NR	NR	NR	27,172,087	25,644,740	12,003,326	44.18%	46.81%
1	Universidad Tecnológica del Estado de Zacatecas	NR	NR	NR	NR	NR	NR	27,172,087	25,644,740	12,003,326	44.18%	46.81%
Total Hoja 2		NR	NR	NR	NR	NR	NR	201,803,032	145,959,883	69,092,448	34.24%	47.34%
TOTALES		Varios	60,299	60,299	60,299	100.00%	100.00%	1,247,460,319	647,688,578	505,138,620	40.49%	77.99%

SEFIN

Secretaría de Finanzas

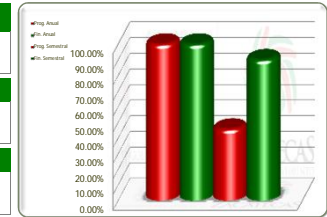
Fuente de la Información Programática: Secretaría de Planeación y Desarrollo Regional.
Fuente de la Información Financiera: Secretaría de Finanzas.

Poder Ejecutivo del Estado de Zacatecas
Secretaría de Finanzas

Avance de Gestión Financiera del 1 de Enero al 30 de Junio del Ejercicio Fiscal 2012



Eje	Descripción
5	Zacatecas Justo
Línea	Descripción
3	Educación de Calidad para un Zacatecas Moderno y Productivo
Estrategia	Descripción
3	Disminuiremos el Rezago Educativo



No. de Proy.	Dependencia	Proyecto	Unidad de Medida	Información Programática				Información Financiera						
				Meta Proyectada		Real Obtenida	% de Avance Respecto a:		Comportamiento del Presupuesto			% de Variación Respecto a:		
				Anual	Semestral		Meta Anual	Meta Semestral	Aprobado Anual 2012	Modificado Semestral 2012	Devengado Semestral 2012	Modificado Anual 2012	Modificado Semestral 2012	
	Secretaría de Educación y Cultura		Adulto Alfabetizado	475	475	475	100.00%	100.00%	5,653,870	2,866,288	2,580,841	45.65%	90.04%	
12		Educación para Adultos	Adulto Alfabetizado	475	475	475	100.00%	100.00%	5,653,870	2,866,288	2,580,841	45.65%	90.04%	
TOTALES				Adulto Alfabetizado	475	475	475	100.00%	100.00%	5,653,870	2,866,288	2,580,841	45.65%	90.04%

Poder Ejecutivo del Estado de Zacatecas
Secretaría de Finanzas

Avance de Gestión Financiera del 1 de Enero al 30 de Junio del Ejercicio Fiscal 2012

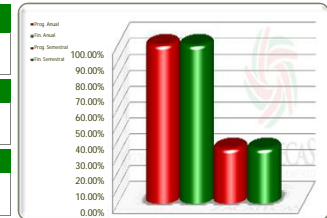


GOBIERNO DEL ESTADO
2010-2016



ZACATECAS
CONFIADO EN MOVIMIENTO

Eje	Descripción
5	Zacatecas Justo
Linea	Descripción
3	Educación de Calidad para un Zacatecas Moderno y Productivo
Estrategia	Descripción
4	Fomentaremos la Participación Social y la Vinculación con el Sistema Educativo



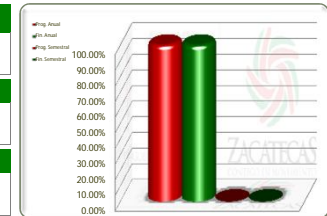
No. de Proy.	Dependencia	Unidad de Medida	Información Programática				Información Financiera						
			Meta Proyectada		Real Obtenida	% de Avance Respecto a:		Comportamiento del Presupuesto			% de Variación Respecto a:		
			Anual	Semestral		Meta Anual	Meta Semestral	Aprobado Anual 2012	Modificado Semestral 2012	Devenido Semestral 2012	Modificado Anual 2012	Modificado Semestral 2012	
	Secretaría de Educación y Cultura	Alumno Evaluado	221,987	221,987	221,987	100.00%	100.00%	596,417	596,417	206,875	34.69%	34.69%	
13	Educación Básica	Alumno Evaluado	221,987	221,987	221,987	100.00%	100.00%	596,417	596,417	206,875	34.69%	34.69%	
TOTALES			Alumno Evaluado	221,987	221,987	221,987	100.00%	100.00%	596,417	596,417	206,875	34.69%	34.69%

Poder Ejecutivo del Estado de Zacatecas
Secretaría de Finanzas

Avance de Gestión Financiera del 1 de Enero al 30 de Junio del Ejercicio Fiscal 2012



Eje	Descripción
5	Zacatecas Justo
Línea	Descripción
3	Educación de Calidad para un Zacatecas Moderno y Productivo
Estrategia	Descripción
5	Fomentaremos el Desarrollo e Innovación en los Sistemas de Educación



No. de Proy.	Dependencia	Unidad de Medida	Información Programática					Información Financiera				
			Meta Proyectada		Real Obtenida	% de Avance Respecto a:		Comportamiento del Presupuesto			% de Variación Respecto a:	
			Anual	Semestral		Meta Anual	Meta Semestral	Aprobado Anual 2012	Modificado Semestral 2012	Devengado Semestral 2012	Modificado Anual 2012	Modificado Semestral 2012
	Secretaría de Educación y Cultura	Escuela Atendida	7	7	7	100.00%	100.00%	13,765,200	13,109,250	0	0.00%	0.00%
14	Investigación Científica y Desarrollo Tecnológico	Escuela Atendida	7	7	7	100.00%	100.00%	13,765,200	13,109,250	0	0.00%	0.00%
TOTALES			7	7	7	100.00%	100.00%	13,765,200	13,109,250	0	0.00%	0.00%

SEFIN

Secretaría de Finanzas

Fuente de la Información Programática: Secretaría de Planeación y Desarrollo Regional.

Fuente de la Información Financiera: Secretaría de Finanzas.

Poder Ejecutivo del Estado de Zacatecas
Secretaría de Finanzas

Avance de Gestión Financiera del 1 de Enero al 30 de Junio del Ejercicio Fiscal 2012

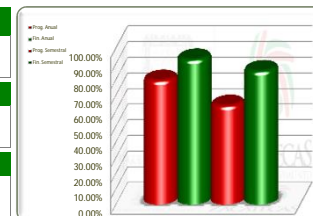


GOBIERNO DEL ESTADO
2010-2016



ZACATECAS
CONJUNTO EN MOVIMIENTO

Eje	Descripción
5	Zacatecas Justo
Línea	Descripción
3	Educación de Calidad para un Zacatecas Moderno y Productivo
Estrategia	Descripción
6	Mejoraremos la Infraestructura Física Educativa



No. de Proy.	Dependencia	Unidad de Medida	Información Programática					Información Financiera					
			Meta Proyectada		Real Obtenida	% de Avance Respecto a:		Comportamiento del Presupuesto			% de Variación Respecto a:		
			Anual	Semestral		Meta Anual	Meta Semestral	Aprobado Anual 2012	Modificado Semestral 2012	Devengado Semestral 2012	Modificado Anual 2012	Modificado Semestral 2012	
	Secretaría de Educación y Cultura	Escuela Beneficiada	3,449	3,449	3,449	100.00%	100.00%	44,978,317	32,434,473	4,027,735	8.95%	12.42%	
24	Infraestructura Educativa	Escuela Beneficiada	700	700	700	100.00%	100.00%	30,795,628	23,527,428	3,819,565	12.40%	16.23%	
25	Infraestructura Física Educativa Estatal	Escuela Beneficiada	2,749	2,749	2,749	100.00%	100.00%	14,182,689	8,907,045	208,170	1.47%	2.34%	
	Instituto Zacatecano para la Construcción de Escuelas	Varios	1,411	704	408	28.92%	57.95%	220,094,223	163,907,149	163,770,835	74.41%	99.92%	
1	Administración de Recursos	Documento	363	180	180	49.59%	100.00%	10,274,713	5,582,343	5,567,773	54.19%	99.74%	
2	Construcción Rehabilitación y Equipamiento de los Espacios Educativos	Obra	524	262	114	21.76%	43.51%	204,338,384	155,106,859	155,106,859	75.91%	100.00%	
3	Coordinación de la Operación y Ejecución de los Proyectos	Obra	524	262	114	21.76%	43.51%	5,481,126	3,217,948	3,096,203	56.49%	96.22%	
TOTALES			Varios	4,860	4,153	3,857	79.36%	92.87%	265,072,540	196,341,622	167,798,570	63.30%	85.46%

SEFIN

Secretaría de Finanzas

Fuente de la Información Programática: Secretaría de Planeación y Desarrollo Regional.
Fuente de la Información Financiera: Secretaría de Finanzas.

Poder Ejecutivo del Estado de Zacatecas
Secretaría de Finanzas

Avance de Gestión Financiera del 1 de Enero al 30 de Junio del Ejercicio Fiscal 2012

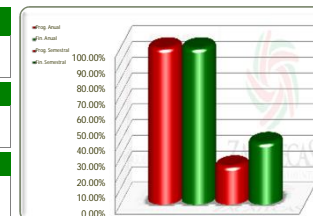


GOBIERNO DEL ESTADO
2010-2014



ZACATECAS
CONTIGO EN MOVIMIENTO

Eje	Descripción
5	Zacatecas Justo
Línea	Descripción
3	Educación de Calidad para un Zacatecas Moderno y Productivo
Estrategia	Descripción
7	Proporcionaremos a los Docentes una Política Eficaz de Estímulos y Capacitación para Avanzar Hacia Educación de Calidad



No. de Proy.	Dependencia	Unidad de Medida	Información Programática					Información Financiera					
			Meta Proyectada		Real Obtenida	% de Avance Respecto a:		Comportamiento del Presupuesto			% de Variación Respecto a:		
			Anual	Semestral		Meta Anual	Meta Semestral	Aprobado Anual 2012	Modificado Semestral 2012	Devengado Semestral 2012	Modificado Anual 2012	Modificado Semestral 2012	
	Secretaría de Educación y Cultura	Varios	23,162	23,162	23,162	100.00%	100.00%	2,929,415	1,817,482	717,947	24.51%	39.50%	
23	Capacitación para el Trabajo	Persona Certificada	965	965	965	100.00%	100.00%	813,261	452,295	291,460	35.84%	64.44%	
26	Alianza por la Calidad Educativa	Docente Capacitado	22,197	22,197	22,197	100.00%	100.00%	2,116,154	1,365,187	426,486	20.15%	31.24%	
TOTALES			Varios	23,162	23,162	23,162	100.00%	100.00%	2,929,415	1,817,482	717,947	24.51%	39.50%

SEFIN

Secretaría de Finanzas

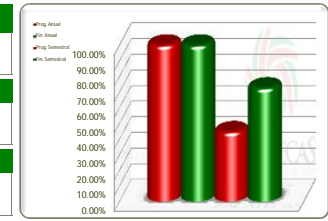
Fuente de la Información Programática: Secretaría de Planeación y Desarrollo Regional.

Fuente de la Información Financiera: Secretaría de Finanzas.

Poder Ejecutivo del Estado de Zacatecas
Secretaría de Finanzas

Avance de Gestión Financiera del 1 de Enero al 30 de Junio del Ejercicio Fiscal 2012

Eje	Descripción
5	Zacatecas Justo
Línea	Descripción
3	Educación de Calidad para un Zacatecas Moderno y Productivo
Estrategia	Descripción
8	Fortaleceremos la Evaluación y Transparencia en la Educación



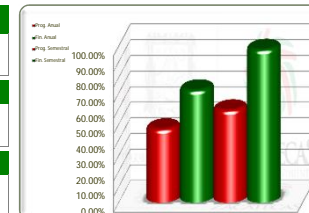
No. de Proy.	Dependencia	Unidad de Medida	Información Programática					Información Financiera					
			Meta Proyectada		Real Obtenida	% de Avance Respecto a:		Comportamiento del Presupuesto			% de Variación Respecto a:		
			Anual	Semestral		Meta Anual	Meta Semestral	Aprobado Anual 2012	Modificado Semestral 2012	Devengado Semestral 2012	Modificado Anual 2012	Modificado Semestral 2012	
	Secretaría de Educación y Cultura	Varios	80,077	80,077	80,077	100.00%	100.00%	716,425,102	439,918,964	319,464,833	44.59%	72.62%	
27	Planeación y Evaluación Educativa	Niños	80,000	80,000	80,000	100.00%	100.00%	377,379	266,379	62,316	16.51%	23.39%	
29	Administración de la Instancia Educativa Estatal	Unidad Atendida	53	53	53	100.00%	100.00%	438,152,778	242,168,754	201,259,523	45.93%	83.11%	
30	Administración de Servicios Educativos Estatales	Unidad Atendida	24	24	24	100.00%	100.00%	277,894,945	197,483,831	118,142,994	42.51%	59.82%	
TOTALES			Varios	80,077	80,077	80,077	100.00%	100.00%	716,425,102	439,918,964	319,464,833	44.59%	72.62%

Poder Ejecutivo del Estado de Zacatecas
Secretaría de Finanzas

Avance de Gestión Financiera del 1 de Enero al 30 de Junio del Ejercicio Fiscal 2012



Eje	Descripción
5	Zacatecas Justo
Línea	Descripción
4	Salud y Seguridad Social para Todos
Estrategia	Descripción
1,2,3,4,5,6,7,8 y 9	



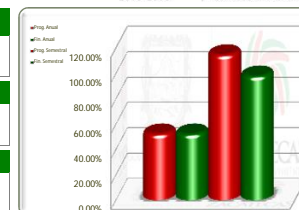
Objetivos	Unidad de Medida	Información Programática					Información Financiera				
		Meta Proyectada		Real Obtenida	% de Avance Respecto a:		Comportamiento del Presupuesto			% de Variación Respecto a:	
		Anual	Semestral		Meta Anual	Meta Semestral	Aprobado Anual 2012	Modificado Semestral 2012	Devengado Semestral 2012	Modificado Anual 2012	Modificado Semestral 2012
Reorganizaremos la Prestación de la Atención a través de las Redes de Servicios con Énfasis en la Atención en Áreas de Mayor Dispersión y Alta Marginación	Varios	521,571	521,571	271,454	52.05%	52.05%	22,237,653	26,035,156	25,469,334	114.53%	97.83%
Fortaleceremos las Acciones de Promoción en el Autocuidado de la Salud, Enfatizando la Detección Oportuna de Enfermedades	Varios	933,559	697,124	380,258	40.73%	54.55%	103,096,874	51,857,729	51,490,586	49.94%	99.29%
Fortaleceremos la Infraestructura y Equipamiento de los Servicios de Salud	Varios	360	310	290	80.56%	93.55%	14,412,635	7,249,554	7,249,554	50.30%	100.00%
Consolidaremos el Sistema Estatal de Protección Social en Salud a través del Acceso Universal a los Servicios de Salud	Persona	11,567	8,579	8,579	74.17%	100.00%	92,993,309	240,093,615	228,507,504	245.72%	95.17%
Fortaleceremos la Protección Contra Riesgos Sanitarios	Varios	17,832	9,130	9,116	51.12%	99.85%	8,102,204	8,629,991	3,979,009	49.11%	46.11%
Garantizaremos la Calidad en la Prestación de Servicios a la Población Zacatecana	Varios	1,605,048	783,366	783,357	48.81%	100.00%	1,363,349,493	635,801,571	632,550,447	46.40%	99.49%
Promoveremos la Implementación en Sistemas Tecnologías de la Información y de Comunicación que Permitan Elevar la Eficiencia de los Procesos Administrativos para la Toma de Decisiones	Unidad Médica	19	19	3	15.79%	15.79%	3,318,742	1,669,328	1,654,520	49.85%	99.11%
Fortaleceremos los Mecanismos y Procesos de Enseñanza e Investigación en Salud que Permitan Elevar las Competencias y el Desarrollo del Capital Humano en este Sector	Varios	1,508	743	743	49.27%	100.00%	899,378	452,387	441,496	49.09%	97.59%
Impulsaremos la Rectoría en Salud a través de la Reforma Integral del Sistema Estatal de Salud	Varios	220	214	91	41.36%	42.52%	29,520,099	17,848,609	17,193,783	58.24%	96.33%
TOTALES	Varios	3,091,684	2,021,056	1,453,891	47.03%	71.94%	1,637,930,387	989,637,940	968,536,232	59.13%	97.87%

Poder Ejecutivo del Estado de Zacatecas
Secretaría de Finanzas

Avance de Gestión Financiera del 1 de Enero al 30 de Junio del Ejercicio Fiscal 2012



Eje	Descripción
5	Zacatecas Justo
Línea	Descripción
4	Salud y Seguridad Social para Todos
Estrategia	Descripción
1	Reorganizaremos la Prestación de la Atención a través de las Redes de Servicios con Énfasis en la Atención en Áreas de Mayor Dispersión y Alta Marginación



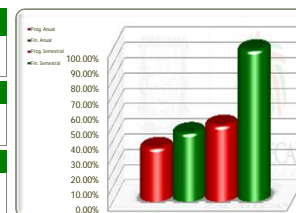
No. de Proy.	Dependencia	Unidad de Medida	Información Programática					Información Financiera				
			Meta Proyectada		Real Obtenida	% de Avance Respecto a:		Comportamiento del Presupuesto			% de Variación Respecto a:	
			Anual	Semestral		Meta Anual	Meta Semestral	Aprobado Anual 2012	Modificado Semestral 2012	Devengado Semestral 2012	Modificado Anual 2012	Modificado Semestral 2012
	Servicios de Salud del Estado	Varios	401,291	401,291	198,304	49.42%	49.42%	12,819,224	20,522,180	20,009,411	156.09%	97.50%
21	Fortalecer las Acciones de Salud a Población en Condiciones de Pobreza y en Comunidades de Difícil Acceso	Familia	95	95	95	100.00%	100.00%	0	8,320,242	8,320,242	0.00%	100.00%
45	Brindar Servicios de Atención Médica Ambulatoria y de Unidades Móviles	Consulta	401,196	401,196	198,209	49.40%	49.40%	12,819,224	12,201,938	11,689,169	91.18%	95.80%
	Sistema para el Desarrollo Integral de la Familia	Persona	120,280	120,280	73,150	60.82%	60.82%	9,418,429	5,512,976	5,459,923	57.97%	99.04%
8	Asistencia en Salud y Rehabilitación a la Población Vulnerable	Persona	120,280	120,280	73,150	60.82%	60.82%	9,418,429	5,512,976	5,459,923	57.97%	99.04%
TOTALES		Varios	521,571	521,571	271,454	52.05%	52.05%	22,237,653	26,035,156	25,469,334	114.53%	97.83%

Poder Ejecutivo del Estado de Zacatecas
Secretaría de Finanzas

Avance de Gestión Financiera del 1 de Enero al 30 de Junio del Ejercicio Fiscal 2012



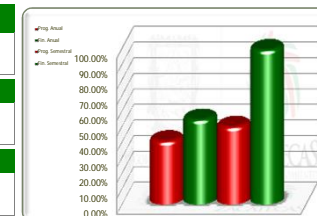
Eje	Descripción
5	Zacatecas Justo
Línea	Descripción
4	Salud y Seguridad Social para Todos
Estrategia	Descripción
2	Fortaleceremos las Acciones de Promoción en el Autocuidado de la Salud, Enfatizando la Detección Oportuna de Enfermedades



No. de Proy.	Dependencia	Unidad de Medida	Información Programática					Información Financiera				
			Meta Proyectada		Real Obtenida	% de Avance Respecto a:		Comportamiento del Presupuesto			% de Variación Respecto a:	
			Anual	Semestral		Meta Anual	Meta Semestral	Aprobado Anual 2012	Modificado Semestral 2012	Devengado Semestral 2012	Modificado Anual 2012	Modificado Semestral 2012
	Servicios de Salud del Estado	Varios	372,201	291,397	131,533	35.34%	45.14%	63,079,687	31,729,086	31,518,358	49.97%	99.34%
10	Promover la Educación Saludable	Escuela	84	55	55	65.48%	100.00%	1,039,067	522,650	506,968	48.79%	97.00%
11	Impulsar las Comunidades Saludables	Comunidad	25	2	2	8.00%	100.00%	1,500,401	754,702	749,140	49.93%	99.26%
12	Disminuir la Incidencia de Lesiones Accidentales e Intencionales	Mortalidad por Lesiones	53	53	53	100.00%	100.00%	4,156,733	2,090,837	2,078,080	49.99%	99.39%
13	Fortalecer el Programa de Migrantes Vete Sano y Regresa Sano	Taller	258	121	121	46.90%	100.00%	1,558,032	783,690	775,154	49.75%	98.91%
14	Prevención Contra la Obesidad	Detección	98,526	43,471	43,471	44.12%	100.00%	2,411,754	1,213,112	1,210,952	50.21%	99.82%
15	Fortalecer el Programa de Salud Reproductiva	Usuarios	171,146	171,146	49,503	28.92%	28.92%	11,542,799	5,806,026	5,769,302	49.98%	99.37%
16	Fortalecer el Programa de Cáncer Cérvico-Uterino y Mamario	Citología	41,904	41,904	12,055	28.77%	28.77%	13,273,716	6,676,681	6,630,906	49.96%	99.31%
17	Fortalecer el Programa de Cáncer de Próstata (Prevención)	Detección	24,127	9,000	6,728	27.89%	74.76%	454,936	228,834	224,962	49.45%	98.31%
18	Promoción de la Cultura de Donación de Organos y Tejidos	Persona	16,400	16,400	10,300	62.80%	62.80%	235,994	118,707	115,621	48.99%	97.40%
19	Combatir las Adicciones	Edificios	11	11	11	100.00%	100.00%	5,663,882	2,848,931	2,835,597	50.06%	99.53%
20	Asegurar la Obtención de Sangre de Donadores Voluntarios no Remunerados y la Cobertura Oportuna de Sangre Segura	Unidad Médica	11	11	11	100.00%	100.00%	3,102,656	1,560,638	1,551,833	50.02%	99.44%
22	Fortalecer el Programa de Arranque Parejo en la Vida	Razón de Muerte Materna	53	53	53	100.00%	100.00%	1,518,281	763,695	758,148	49.93%	99.27%
23	Fortalecer el Esquema Básico de Vacunación (Cartilla Nacional de Vacunación)	Esquema Completo	97	97	97	100.00%	100.00%	7,597,100	3,821,342	3,778,125	49.73%	98.87%
24	Desarrollar Acciones Integrales para la Salud de la Infancia	Mortalidad IRA'S	2	2	2	100.00%	100.00%	7,491,583	3,768,266	3,768,266	50.30%	100.00%
25	Desarrollar Acciones Integrales para la Salud de los Adolescentes	Consulta	19,504	9,071	9,071	46.51%	100.00%	1,532,753	770,975	765,307	49.93%	99.26%
Total Hoja 1		Varios	372,201	291,397	131,533	35.34%	45.14%	63,079,687	31,729,086	31,518,358	49.97%	99.34%

Poder Ejecutivo del Estado de Zacatecas
Secretaría de Finanzas

Avance de Gestión Financiera del 1 de Enero al 30 de Junio del Ejercicio Fiscal 2012



Eje	Descripción
5	Zacatecas Justo
Linea	Descripción
4	Salud y Seguridad Social para Todos
Estrategia	Descripción
2	Fortaleceremos las Acciones de Promoción en el Autocuidado de la Salud Enfatizando la Detección Oportuna de Enfermedades

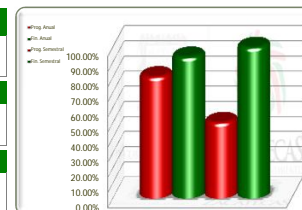
No. de Proy.	Dependencia	Unidad de Medida	Información Programática					Información Financiera				
			Meta Proyectada		Real Obtenida	% de Avance Respecto a:		Comportamiento del Presupuesto			% de Variación Respecto a:	
			Anual	Semestral		Meta Anual	Meta Semestral	Aprobado Anual 2012	Modificado Semestral 2012	Devengado Semestral 2012	Modificado Anual 2012	Modificado Semestral 2012
26	Combatir la Tuberculosis	Detección	11,100	10,449	2,680	24.14%	25.65%	4,142,049	2,083,450	2,070,260	49.98%	99.37%
27	Combatir las Enfermedades de Problemas de Rezago (Cólera y Lepra)	Muestra	876	876	456	52.05%	52.05%	839,851	422,446	415,345	49.45%	98.32%
28	Combatir las Enfermedades Transmitidas por Vector (Dengue, Paludismo, Chagas, Leishmaniosis y Oncocercosis)	Caso	5	5	0	0.00%	0.00%	5,587,926	2,810,724	2,793,673	49.99%	99.39%
29	Fortalecer el Programa de Zoonosis (Rabia, Teniasis-Cisticercosis y Leptospirosis)	Persona	203	203	31	15.27%	15.27%	4,160,853	2,092,908	2,081,147	50.02%	99.44%
30	Fortalecer el Programa de VIH-SIDA e ITS	Persona	75	75	44	58.67%	58.67%	4,218,059	2,121,683	2,092,247	49.60%	98.61%
31	Elevar la Calidad de Vida del Adulto Mayor (Enfermedades Crónico Degenerativas: Cardiovasculares, Hipertensión Arterial y Diabetes Mellitus)	Detección	119,863	49,553	49,553	41.34%	100.00%	7,196,612	3,619,896	3,591,357	49.90%	99.21%
33	Combatir las Enfermedades Regionales (Alacranismo y Manganismo)	Caso	2,865	2,865	1,315	45.90%	45.90%	929,036	467,307	463,075	49.84%	99.09%
34	Fortalecimiento de la Vigilancia Epidemiológica a través del Diagnóstico	Semana	52	26	26	50.00%	100.00%	426,948	214,755	209,571	49.09%	97.59%
35	Atender los Desastres y Urgencias Epidemiológicas	Atención	70	70	30	42.86%	42.86%	2,121,615	1,067,172	1,061,217	50.02%	99.44%
36	Fortalecer el Programa de Salud Bucal	Consulta	210,010	210,010	62,999	30.00%	30.00%	3,302,855	1,661,337	1,650,421	49.97%	99.34%
37	Desarrollar el Sistema de Vigilancia Epidemiológica	Unidad Médica	232	232	232	100.00%	100.00%	1,755,298	882,916	877,640	50.00%	99.40%
44	Operar el Programa de Prevención y Rehabilitación de Discapacidades	Caso	4	4	0	0.00%	0.00%	243,512	122,487	120,420	49.45%	98.31%
48	Fortalecer el Programa Violencia Intrafamiliar	Consulta	13,627	5,381	5,381	39.49%	100.00%	1,110,298	558,480	554,338	49.93%	99.26%
53	Impulsar la Promoción de la Salud	Persona	202,376	125,978	125,978	62.25%	100.00%	3,982,275	2,003,082	1,991,519	50.01%	99.42%
Total Hoja 2		Varios	561,358	405,727	248,725	44.31%	61.30%	40,017,187	20,128,643	19,972,228	49.91%	99.22%
TOTALES		Varios	933,559	697,124	380,258	40.73%	54.55%	103,096,874	51,857,729	51,490,586	49.94%	99.29%



GOBIERNO DEL ESTADO
2010-2016

ZACATECAS
CONSIGO EN MOVIMIENTO

Eje	Descripción
5	Zacatecas Justo
Línea	Descripción
4	Salud y Seguridad Social para Todos
Estrategia	Descripción
3	Fortaleceremos la Infraestructura y Equipamiento de los Servicios de Salud



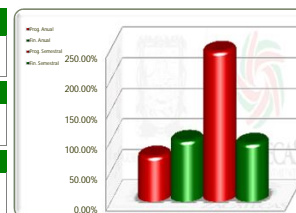
No. de Proy.	Dependencia	Unidad de Medida	Información Programática					Información Financiera				
			Meta Proyectada		Real Obtenida	% de Avance Respecto a:		Comportamiento del Presupuesto			% de Variación Respecto a:	
			Anual	Semestral		Meta Anual	Meta Semestral	Aprobado Anual 2012	Modificado Semestral 2012	Devengado Semestral 2012	Modificado Anual 2012	Modificado Semestral 2012
	Servicios de Salud del Estado	Varios	360	310	290	80.56%	93.55%	14,412,635	7,249,554	7,249,554	50.30%	100.00%
2	Diseñar y/o Coordinar Programas de Fortalecimiento de la Oferta de Servicios (Planes Maestros de Infraestructura en Salud)	Obra	10	10	10	100.00%	100.00%	244,161	122,812	122,812	50.30%	100.00%
32	Fortalecer el Equipamiento a la Infraestructura Física	Obra	20	20	0	0.00%	0.00%	722,630	363,482	363,482	50.30%	100.00%
50	Desarrollar Acciones de Conservación y Mantenimiento	Equipo	330	280	280	84.85%	100.00%	13,445,844	6,763,260	6,763,260	50.30%	100.00%
TOTALES			360	310	290	80.56%	93.55%	14,412,635	7,249,554	7,249,554	50.30%	100.00%

Poder Ejecutivo del Estado de Zacatecas
Secretaría de Finanzas

Avance de Gestión Financiera del 1 de Enero al 30 de Junio del Ejercicio Fiscal 2012



Eje	Descripción
5	Zacatecas Justo
Línea	Descripción
4	Salud y Seguridad Social para Todos
Estrategia	Descripción
4	Consolidaremos el Sistema Estatal de Protección Social en Salud a través del Acceso Universal a los Servicios de Salud



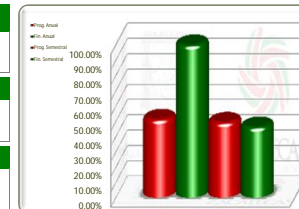
No. de Proy.	Dependencia Proyecto	Unidad de Medida	Información Programática					Información Financiera				
			Meta Proyectada		Real Obtenida	% de Avance Respecto a:		Comportamiento del Presupuesto			% de Variación Respecto a:	
			Anual	Semestral		Meta Anual	Meta Semestral	Aprobado Anual 2012	Modificado Semestral 2012	Devengado Semestral 2012	Modificado Anual 2012	Modificado Semestral 2012
	Servicios de Salud del Estado	Persona	11,567	8,579	8,579	74.17%	100.00%	92,993,309	240,093,615	228,507,504	245.72%	95.17%
52	Programa del Régimen de Protección Social en Salud	Persona	11,567	8,579	8,579	74.17%	100.00%	92,993,309	240,093,615	228,507,504	245.72%	95.17%
TOTALES			11,567	8,579	8,579	74.17%	100.00%	92,993,309	240,093,615	228,507,504	245.72%	95.17%

Poder Ejecutivo del Estado de Zacatecas
Secretaría de Finanzas

Avance de Gestión Financiera del 1 de Enero al 30 de Junio del Ejercicio Fiscal 2012



Eje	Descripción
5	Zacatecas Justo
Línea	Descripción
4	Salud y Seguridad Social para Todos
Estrategia	Descripción
5	Fortaleceremos la Protección Contra Riesgos Sanitarios



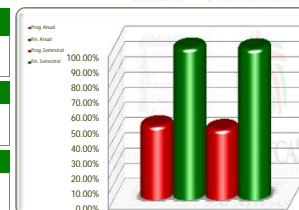
No. de Proy.	Dependencia Proyecto	Información Programática						Información Financiera				
		Unidad de Medida	Meta Proyectada		Real Obtenida	% de Avance Respecto a:		Comportamiento del Presupuesto			% de Variación Respecto a:	
			Anual	Semestral		Meta Anual	Meta Semestral	Aprobado Anual 2012	Modificado Semestral 2012	Devengado Semestral 2012	Modificado Anual 2012	Modificado Semestral 2012
	Servicios de Salud del Estado	Varios	17,832	9,130	9,116	51.12%	99.85%	8,102,204	8,629,991	3,979,009	49.11%	46.11%
38	Análisis de Riesgos Sanitarios	Acta	7,465	2,991	2,991	40.07%	100.00%	2,336,200	3,854,269	1,166,709	49.94%	30.27%
39	Control y Vigilancia Sanitaria	Eficiencia de Cloración	93	93	79	84.95%	84.95%	2,589,497	1,735,317	1,226,106	47.35%	70.66%
40	Cultura y Acciones de Prevención Contra Riesgos Sanitarios	Mensaje	186	73	73	39.25%	100.00%	164,071	82,527	80,384	48.99%	97.40%
41	Fortalecimiento de la Capacidad Analítica con Enfoque de Riesgos	Muestra	10,088	5,973	5,973	59.21%	100.00%	3,012,436	2,957,878	1,505,810	49.99%	50.91%
TOTALES		Varios	17,832	9,130	9,116	51.12%	99.85%	8,102,204	8,629,991	3,979,009	49.11%	46.11%

Poder Ejecutivo del Estado de Zacatecas
Secretaría de Finanzas

Avance de Gestión Financiera del 1 de Enero al 30 de Junio del Ejercicio Fiscal 2012



Eje	Descripción
5	Zacatecas Justo
Línea	Descripción
4	Salud y Seguridad Social para Todos
Estrategia	Descripción
6	Garantizaremos la Calidad en la Prestación de Servicios a la Población Zacatecana



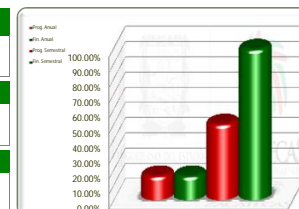
No. de Proy.	Dependencia	Unidad de Medida	Información Programática					Información Financiera				
			Meta Proyectada		Real Obtenida	% de Avance Respecto a:		Comportamiento del Presupuesto			% de Variación Respecto a:	
			Anual	Semestral		Meta Anual	Meta Semestral	Aprobado Anual 2012	Modificado Semestral 2012	Devengado Semestral 2012	Modificado Anual 2012	Modificado Semestral 2012
	Servicios de Salud del Estado	Varios	1,605,048	783,366	783,357	48.81%	100.00%	1,363,349,493	635,801,571	632,550,447	46.40%	99.49%
42	Fortalecer la Calidad de los Servicios de Salud	Unidad Médica	158	158	149	94.30%	94.30%	2,520,454	1,267,788	1,262,697	50.10%	99.60%
43	Impulsar la Certificación y/o Acreditación de Unidades de Salud y Superación Integral	Unidad Médica	25	10	10	40.00%	100.00%	212,138	106,704	94,825	44.70%	88.87%
46	Atención Médica de Primer Nivel	Consulta	1,424,243	707,713	707,713	49.69%	100.00%	382,526,187	194,884,495	194,219,172	50.77%	99.66%
47	Atención Médica de Segundo Nivel	Consulta	180,522	75,385	75,385	41.76%	100.00%	973,090,714	437,027,584	434,658,754	44.67%	99.46%
51	Otorgar Apoyo Económico y en Especie en Materia de Salud a Personas Físicas y Organizaciones de la Sociedad Civil que lo Requerian	Apoyo	100	100	100	100.00%	100.00%	5,000,000	2,515,000	2,315,000	46.30%	92.05%
TOTALES		Varios	1,605,048	783,366	783,357	48.81%	100.00%	1,363,349,493	635,801,571	632,550,447	46.40%	99.49%

Poder Ejecutivo del Estado de Zacatecas
Secretaría de Finanzas

Avance de Gestión Financiera del 1 de Enero al 30 de Junio del Ejercicio Fiscal 2012



Eje	Descripción
5	Zacatecas Justo
Línea	Descripción
4	Salud y Seguridad Social para Todos
Estrategia	Descripción
7	Promoveremos la Implementación en Sistemas, Tecnologías de la Información y de Comunicación que Permitan Elevar la Eficiencia de los Procesos Administrativos para la Toma de Decisiones



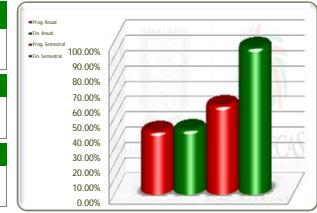
No. de Proy.	Dependencia	Unidad de Medida	Información Programática					Información Financiera				
			Meta Proyectada		Real Obtenida	% de Avance Respecto a:		Comportamiento del Presupuesto			% de Variación Respecto a:	
			Anual	Semestral		Meta Anual	Meta Semestral	Aprobado Anual 2012	Modificado Semestral 2012	Devengado Semestral 2012	Modificado Anual 2012	Modificado Semestral 2012
	Servicios de Salud del Estado	Unidad Médica	19	19	3	15.79%	15.79%	3,318,742	1,669,328	1,654,520	49.85%	99.11%
7	Impulsar el Desarrollo Informático para la Operación de Programas, Sistemas de Información y Prestación de Servicios (Proyecto E-Salud) y Uso de Redes e Internet	Unidad Médica	19	19	3	15.79%	15.79%	3,318,742	1,669,328	1,654,520	49.85%	99.11%
TOTALES			19	19	3	15.79%	15.79%	3,318,742	1,669,328	1,654,520	49.85%	99.11%

Poder Ejecutivo del Estado de Zacatecas
Secretaría de Finanzas

Avance de Gestión Financiera del 1 de Enero al 30 de Junio del Ejercicio Fiscal 2012



Eje	Descripción
5	Zacatecas Justo
Línea	Descripción
4	Salud y Seguridad Social para Todos
Estrategia	Descripción
9	Impulsaremos la Rectoría en Salud a través de la Reforma del Sistema Estatal de Salud



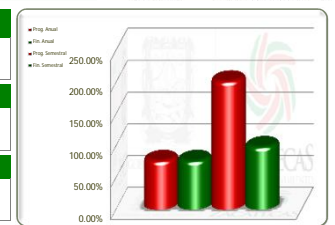
No. de Proy.	Dependencia	Unidad de Medida	Información Programática					Información Financiera					
			Meta Proyectada		Real Obtenida	% de Avance Respecto a:		Comportamiento del Presupuesto			% de Variación Respecto a:		
			Anual	Semestral		Meta Anual	Meta Semestral	Aprobado Anual 2012	Modificado Semestral 2012	Devengado Semestral 2012	Modificado Anual 2012	Modificado Semestral 2012	
	Servicios de Salud del Estado	Varios	220	214	91	41.36%	42.52%	29,520,099	17,848,609	17,193,783	58.24%	96.33%	
1	Fortalecer el Papel Rector de los Servicios de Salud	Área	1	1	1	100.00%	100.00%	161,451	81,209	81,209	50.30%	100.00%	
3	Asuntos Jurídicos	Persona	60	60	0	0.00%	0.00%	137,207	69,016	69,016	50.30%	100.00%	
4	Contraloría Interna	Documento	110	110	47	42.73%	42.73%	142,867	71,862	71,862	50.30%	100.00%	
5	Fortalecer el Sistema Integral de Información en Salud	Establecimiento	38	38	38	100.00%	100.00%	1,809,569	910,213	910,213	50.30%	100.00%	
6	Fortalecer el Sistema de Evaluación del Desempeño	Documento	10	4	4	40.00%	100.00%	644,172	324,018	324,018	50.30%	100.00%	
9	Administración	Documento	1	1	1	100.00%	100.00%	26,624,833	16,392,291	15,737,465	59.11%	96.01%	
TOTALES			Varios	220	214	91	41.36%	42.52%	29,520,099	17,848,609	17,193,783	58.24%	96.33%

Poder Ejecutivo del Estado de Zacatecas
Secretaría de Finanzas

Avance de Gestión Financiera del 1 de Enero al 30 de Junio del Ejercicio Fiscal 2012



Eje	Descripción
5	Zacatecas Justo
Línea	Descripción
5	Infraestructura Social y Vivienda para el Bienestar
Estrategia	Descripción
3 y 5	



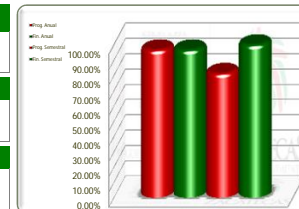
Objetivos	Unidad de Medida	Información Programática					Información Financiera				
		Meta Proyectada		Real Obtenida	% de Avance Respecto a:		Comportamiento del Presupuesto			% de Variación Respecto a:	
		Anual	Semestral		Meta Anual	Meta Semestral	Aprobado Anual 2012	Modificado Semestral 2012	Devengado Semestral 2012	Modificado Anual 2012	Modificado Semestral 2012
Promoveremos el Sector de la Construcción para Detonar el Desarrollo Social	Varios	9,980	9,980	7,375	73.90%	73.90%	43,535,338	91,727,698	90,547,445	207.99%	98.71%
Fortaleceremos el Ordenamiento Territorial	Escrituras	1,500	1,500	1,450	96.67%	96.67%	2,173,967	1,767,590	1,767,590	81.31%	100.00%
TOTALES	Varios	11,480	11,480	8,825	76.87%	76.87%	45,709,305	93,495,288	92,315,034	201.96%	98.74%

Poder Ejecutivo del Estado de Zacatecas
Secretaría de Finanzas

Avance de Gestión Financiera del 1 de Enero al 30 de Junio del Ejercicio Fiscal 2012



Eje	Descripción
5	Zacatecas Justo
Línea	Descripción
5	Infraestructura Social y Vivienda para el Bienestar
Estrategia	Descripción
5	Fortaleceremos el Ordenamiento Territorial



No. de Proy.	Dependencia	Unidad de Medida	Información Programática					Información Financiera					
			Meta Proyectada		Real Obtenida	% de Avance Respecto a:		Comportamiento del Presupuesto			% de Variación Respecto a:		
			Anual	Semestral		Meta Anual	Meta Semestral	Aprobado Anual 2012	Modificado Semestral 2012	Devengado Semestral 2012	Modificado Anual 2012	Modificado Semestral 2012	
	Consejo Promotor de la Vivienda Popular	Escrituras	1,500	1,500	1,450	96.67%	96.67%	2,173,967	1,767,590	1,767,590	81.31%	100.00%	
3	Regularización de la Tenencia de la Tierra Urbana	Escrituras	1,500	1,500	1,450	96.67%	96.67%	2,173,967	1,767,590	1,767,590	81.31%	100.00%	
TOTALES			Escrituras	1,500	1,500	1,450	96.67%	96.67%	2,173,967	1,767,590	1,767,590	81.31%	100.00%

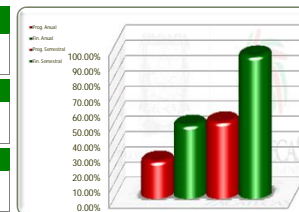
Poder Ejecutivo del Estado de Zacatecas
Secretaría de Finanzas

Avance de Gestión Financiera del 1 de Enero al 30 de Junio del Ejercicio Fiscal 2012



GOBIERNO DEL ESTADO
2010-2014
ZACATECAS
CONSTRUYENDO AVANCE

Eje	Descripción
5	Zacatecas Justo
Línea	Descripción
6	Cultura Para el Fortalecimiento de Nuestra Identidad
Estrategia	Descripción
1, 2, 3, 4 y 5	



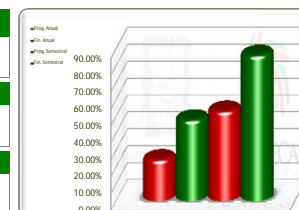
Objetivos	Información Programática						Información Financiera				
	Unidad de Medida	Meta Proyectada		Real Obtenida	% de Avance Respecto a:		Comportamiento del Presupuesto			% de Variación Respecto a:	
		Anual	Semestral		Meta Anual	Meta Semestral	Aprobado Anual 2012	Modificado Semestral 2012	Devengado Semestral 2012	Modificado Anual 2012	Modificado Semestral 2012
Posicionaremos a Zacatecas como un Estado de Vanguardia en Materia de Preservación, Conservación y Difusión del Patrimonio Cultural en el País y en el Extranjero	Varios	199,990	101,968	48,985	24.49%	48.04%	64,421,628	39,762,499	34,315,974	53.27%	86.30%
Fortaleceremos y Mejoraremos la Infraestructura Cultural en la Entidad	Municipio	58	29	38	65.52%	131.03%	13,238,123	14,382,476	14,319,183	108.17%	99.56%
Fomentaremos la Producción Artística de Calidad en el Estado, Priorizando las Manifestaciones Sustentadas en la Cultura, Tradición e Historia Zacatecana	Varios	518	270	214	41.31%	79.26%	15,626,084	11,990,977	11,295,031	72.28%	94.20%
Lograremos que la Cultura sea Accesible a Todos los Grupos de la Sociedad Incorporando a Todas las Regiones en la Vida Cultural del Estado y Potenciando sus Especificidades que dan Sentido a la Riqueza que sus Antepasados Construyeron	Evento	1,386	886	649	46.83%	73.25%	108,024,773	40,558,180	40,119,323	37.14%	98.92%
Fomentaremos entre las Nuevas Generaciones la Apreciación y Valoración de su Herencia e Identidad Cultural	Taller	225	112	69	30.67%	61.61%	6,289,792	4,965,131	4,830,506	76.80%	97.29%
TOTALES	Varios	202,177	103,265	49,955	24.71%	48.38%	207,600,400	111,659,263	104,880,016	50.52%	93.93%

Poder Ejecutivo del Estado de Zacatecas
Secretaría de Finanzas

Avance de Gestión Financiera del 1 de Enero al 30 de Junio del Ejercicio Fiscal 2012



Eje	Descripción
5	Zacatecas Justo
Línea	Descripción
6	Cultura Para el Fortalecimiento de Nuestra Identidad
Estrategia	Descripción
1	Posicionaremos a Zacatecas como un Estado de Vanguardia en Materia de Preservación, Conservación y Difusión del Patrimonio Cultural en el País y en el Extranjero



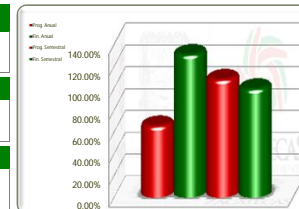
No. de Proy.	Dependencia	Unidad de Medida	Información Programática					Información Financiera				
			Meta Proyectada		Real Obtenida	% de Avance Respecto a:		Comportamiento del Presupuesto			% de Variación Respecto a:	
			Anual	Semestral		Meta Anual	Meta Semestral	Aprobado Anual 2012	Modificado Semestral 2012	Devengado Semestral 2012	Modificado Anual 2012	Modificado Semestral 2012
	Junta de Protección y Conservación de Monumentos Coloniales y Zonas Típicas	Varios	1,882	968	1,426	75.77%	147.31%	17,477,464	10,590,279	6,326,425	36.20%	59.74%
1	Protección y Conservación del Patrimonio Cultural Edificado	Supervisores	1,710	884	1,300	76.02%	147.06%	9,948,915	6,944,706	2,744,706	27.59%	39.52%
2	Administrativo y de Recursos	Trámite	172	84	126	73.26%	150.00%	7,528,549	3,645,573	3,581,719	47.58%	98.25%
	Centro Regional del Patrimonio Mundial en Zacatecas (UNESCO)	NR	NR	NR	NR	NR	NR	4,000,000	1,998,900	1,890,838	47.27%	94.59%
1	Centro Regional del Patrimonio Mundial en Zacatecas (UNESCO)	NR	NR	NR	NR	NR	NR	4,000,000	1,998,900	1,890,838	47.27%	94.59%
	Instituto Zacatecano de Cultura "Ramón López Velarde"	Persona	198,108	101,000	47,559	24.01%	47.09%	42,944,164	27,173,320	26,098,710	60.77%	96.05%
1	Patrimonio Cultural	Persona	198,108	101,000	47,559	24.01%	47.09%	42,944,164	27,173,320	26,098,710	60.77%	96.05%
TOTALES		Varios	199,990	101,968	48,985	24.49%	48.04%	64,421,628	39,762,499	34,315,974	53.27%	86.30%

Poder Ejecutivo del Estado de Zacatecas
Secretaría de Finanzas

Avance de Gestión Financiera del 1 de Enero al 30 de Junio del Ejercicio Fiscal 2012



Eje	Descripción
5	Zacatecas Justo
Línea	Descripción
6	Cultura Para el Fortalecimiento de Nuestra Identidad
Estrategia	Descripción
2	Fortaleceremos y Mejoraremos la Infraestructura Cultural en la Entidad



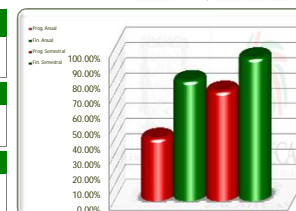
No. de Proy.	Dependencia	Unidad de Medida	Información Programática					Información Financiera					
			Meta Proyectada		Real Obtenida	% de Avance Respecto a:		Comportamiento del Presupuesto			% de Variación Respecto a:		
			Anual	Semestral		Meta Anual	Meta Semestral	Aprobado Anual 2012	Modificado Semestral 2012	Devengado Semestral 2012	Modificado Anual 2012	Modificado Semestral 2012	
	Instituto Zacatecano de Cultura "Ramón López Velarde"	Municipio	58	29	38	65.52%	131.03%	13,238,123	14,382,476	14,319,183	108.17%	99.56%	
6	Descentralización Cultural	Municipio	58	29	38	65.52%	131.03%	13,238,123	14,382,476	14,319,183	108.17%	99.56%	
TOTALES			Municipio	58	29	38	65.52%	131.03%	13,238,123	14,382,476	14,319,183	108.17%	99.56%

Poder Ejecutivo del Estado de Zacatecas
Secretaría de Finanzas

Avance de Gestión Financiera del 1 de Enero al 30 de Junio del Ejercicio Fiscal 2012



Eje	Descripción
5	Zacatecas Justo
Línea	Descripción
6	Cultura Para el Fortalecimiento de Nuestra Identidad
Estrategia	Descripción
3	Fomentaremos la Producción Artística de Calidad en el Estado, Priorizando las Manifestaciones Sustentadas en la Cultura, Tradición e Historia Zacatecana



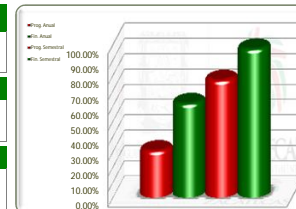
No. de Proy.	Dependencia	Unidad de Medida	Información Programática					Información Financiera				
			Meta Proyectada		Real Obtenida	% de Avance Respecto a:		Comportamiento del Presupuesto			% de Variación Respecto a:	
			Anual	Semestral		Meta Anual	Meta Semestral	Aprobado Anual 2012	Modificado Semestral 2012	Devengado Semestral 2012	Modificado Anual 2012	Modificado Semestral 2012
	Instituto de la Juventud del Estado de Zacatecas	Evento	74	58	50	67.57%	86.21%	1,897,870	953,672	302,233	15.92%	31.69%
5	Expresión Juvenil	Evento	74	58	50	67.57%	86.21%	1,897,870	953,672	302,233	15.92%	31.69%
	Instituto Zacatecano de Cultura "Ramón López Velarde"	Varios	444	212	164	36.94%	77.36%	13,728,214	11,037,305	10,992,798	80.07%	99.60%
2	Economía de la Cultura	Actividad	1	1	1	100.00%	100.00%	500,000	250,000	250,000	50.00%	100.00%
3	Programa de Apoyo a la Creación Artística	Estímulo	443	211	163	36.79%	77.25%	13,228,214	10,787,305	10,742,798	81.21%	99.59%
TOTALES		Varios	518	270	214	41.31%	79.26%	15,626,084	11,990,977	11,295,031	72.28%	94.20%

Poder Ejecutivo del Estado de Zacatecas
Secretaría de Finanzas

Avance de Gestión Financiera del 1 de Enero al 30 de Junio del Ejercicio Fiscal 2012



Eje	Descripción
5	Zacatecas Justo
Línea	Descripción
6	Cultura Para el Fortalecimiento de Nuestra Identidad
Estrategia	Descripción
5	Fomentaremos entre las Nuevas Generaciones la Apreciación y Valoración de su Herencia e Identidad Cultural



No. de Proy.	Dependencia	Unidad de Medida	Información Programática					Información Financiera				
			Meta Proyectada		Real Obtenida	% de Avance Respecto a:		Comportamiento del Presupuesto			% de Variación Respecto a:	
			Anual	Semestral		Meta Anual	Meta Semestral	Aprobado Anual 2012	Modificado Semestral 2012	Devengado Semestral 2012	Modificado Anual 2012	Modificado Semestral 2012
	Instituto Zacatecano de Cultura "Ramón López Velarde"	Taller	225	112	69	30.67%	61.61%	6,289,792	4,965,131	4,830,506	76.80%	97.29%
5	Formación Cultural y Artística	Taller	225	112	69	30.67%	61.61%	6,289,792	4,965,131	4,830,506	76.80%	97.29%
TOTALES			225	112	69	30.67%	61.61%	6,289,792	4,965,131	4,830,506	76.80%	97.29%

Poder Ejecutivo del Estado de Zacatecas
Secretaría de Finanzas

Avance de Gestión Financiera del 1 de Enero al 30 de Junio del Ejercicio Fiscal 2012

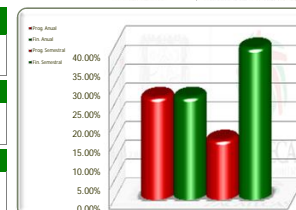


GOBIERNO DEL ESTADO
2010-2016



ZACATECAS
CONTRA EL MOVIMIENTO

Eje	Descripción
5	Zacatecas Justo
Línea	Descripción
7	Deportes para un Desarrollo Integral y Armónico
Estrategia	Descripción
1	



Objetivos	Información Programática						Información Financiera				
	Unidad de Medida	Meta Proyectada		Real Obtenida	% de Avance Respecto a:		Comportamiento del Presupuesto			% de Variación Respecto a:	
		Anual	Semestral		Meta Anual	Meta Semestral	Aprobado Anual 2012	Modificado Semestral 2012	Devengado Semestral 2012	Modificado Anual 2012	Modificado Semestral 2012
Fortaleceremos la Cultura Física y la Práctica de Actividades Deportivas en el Estado, como uno de los Elementos Fundamentales de la Salud y el Desarrollo Humano	Varios	83,439	83,293	22,452	26.91%	26.96%	213,268,365	83,598,239	33,376,634	15.65%	39.93%
TOTALES	Varios	83,439	83,293	22,452	26.91%	26.96%	213,268,365	83,598,239	33,376,634	15.65%	39.93%

Poder Ejecutivo del Estado de Zacatecas
Secretaría de Finanzas

Avance de Gestión Financiera del 1 de Enero al 30 de Junio del Ejercicio Fiscal 2012

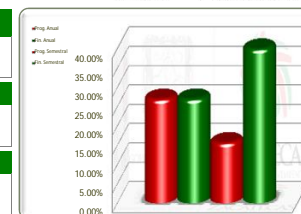


GOBIERNO DEL ESTADO
2010-2016



ZACATECAS
CONTIGO EN MOVIMIENTO

Eje	Descripción
5	Zacatecas Justo
Línea	Descripción
7	Deportes para un Desarrollo Integral y Armónico
Estrategia	Descripción
1	Fortaleceremos la Cultura Física y la Práctica de Actividades Deportivas en el Estado, como uno de los Elementos Fundamentales de la Salud y el Desarrollo Humano



No. de Proy.	Dependencia	Unidad de Medida	Información Programática					Información Financiera				
			Meta Proyectada		Real Obtenida	% de Avance Respecto a:		Comportamiento del Presupuesto			% de Variación Respecto a:	
			Anual	Semestral		Meta Anual	Meta Semestral	Aprobado Anual 2012	Modificado Semestral 2012	Devengado Semestral 2012	Modificado Anual 2012	Modificado Semestral 2012
	Instituto de Cultura Física y Deporte del Estado de Zacatecas	Varios	83,439	83,293	22,452	26.91%	26.96%	213,268,365	83,598,239	33,376,634	15.65%	39.93%
1	Becas y Estímulos para el Deporte Competitivo	Deportista Becado	110	110	65	59.09%	59.09%	21,029,655	2,613,016	611,452	2.91%	23.40%
2	Programa de Capacitación en el Deporte y la Cultura Física	Técnico Deportivo	432	432	1,181	273.38%	273.38%	869,634	430,699	404,171	46.48%	93.84%
3	Desarrollo del Deporte Estudiantil en Zacatecas	Alumno	50	50	31	62.00%	62.00%	1,633,374	457,126	439,825	26.93%	96.22%
4	Desarrollo del Deporte Competitivo	Punto	5	3	4	80.00%	133.33%	1,895,738	1,044,183	1,037,136	54.71%	99.33%
5	Eventos Deportivos en Zacatecas	Persona	26,432	26,432	3,472	13.14%	13.14%	38,687,308	2,057,541	51,862	0.13%	2.52%
6	Servicios de Medicina y Ciencias Aplicadas al Deporte y la Cultura Física	Servicio	5,270	5,270	2,202	41.78%	41.78%	97,529	59,184	57,206	58.66%	96.66%
7	Programa Estatal de Deporte Popular	Hora	2	2	2	100.00%	100.00%	1,781,644	907,578	888,549	49.87%	97.90%
8	Registro Estatal del Deporte	Registro	5,200	5,200	1,225	23.56%	23.56%	310,117	153,726	141,994	45.79%	92.37%
9	Alta Calidad en Instalaciones Deportivas	M2	16,700	16,700	0	0.00%	0.00%	100,949,231	47,365,572	1,774,003	1.76%	3.75%
10	Representación del Instituto de Cultura Física y Deporte del Estado de Zacatecas	Porcentaje	1	1	0	0.00%	0.00%	12,010,328	11,740,338	11,734,702	97.71%	99.95%
11	Procesos Administrativos del Instituto de Cultura Física y Deporte del Estado de Zacatecas	Documento	29,045	29,045	14,233	49.00%	49.00%	20,732,932	10,304,009	9,930,119	47.90%	96.37%
12	Centros Integrales de Desarrollo Deportivo	Hora	2	2	2	100.00%	100.00%	9,862,664	4,759,888	4,675,189	47.40%	98.22%
13	Deporte para Personas con Discapacidad	Persona	160	16	35	21.88%	218.75%	890,700	445,350	371,125	41.67%	83.33%
14	El Deporte en los Centros Interdisciplinarios SUMAR	Centro	30	30	0	0.00%	0.00%	2,517,511	1,260,029	1,259,302	50.02%	99.94%
TOTALES		Varios	83,439	83,293	22,452	26.91%	26.96%	213,268,365	83,598,239	33,376,634	15.65%	39.93%