



# Estados e Informes sobre el Ejercicio del Presupuesto de Egresos



Plaza la Quemada

# Poder Ejecutivo del Estado de Zacatecas

Secretaría de Finanzas

Avance de Gestión Financiera del 1 de Enero al 30 de Junio del Ejercicio Fiscal 2012



## Comportamiento del Presupuesto Modificado Presentación Programática.

Concepto	Presupuesto	Ampliaciones	Reducciones	Transferencias	Presupuesto Modificado
<b>Poder Ejecutivo</b>	<b>10,443,295,550</b>	<b>1,564,080,438</b>	<b>388,791,805</b>	<b>(5,664,776)</b>	<b>11,612,919,407</b>
<b>Gasto Programable</b>	<b>9,507,931,828</b>	<b>1,043,038,878</b>	<b>388,791,805</b>	<b>527,173,749</b>	<b>10,689,352,650</b>
Zacatecas Seguro	740,911,471	64,039,930	0	3,345,260	808,296,661
Zacatecas Unido	1,897,567,454	93,665,578	0	449,321,683	2,440,554,715
Zacatecas Productivo	437,182,199	26,996,986	111,366,960	24,539,842	377,352,068
Zacatecas Moderno	691,081,377	133,003,333	0	(5,270,627)	818,814,084
Zacatecas Justo	5,741,189,327	725,333,050	277,424,845	55,237,591	6,244,335,122
<b>Gasto No Programable</b>	<b>935,363,722</b>	<b>521,041,561</b>	<b>0</b>	<b>(532,838,525)</b>	<b>923,566,757</b>
Inversiones Financieras	507,994,369	0	0	(466,979,860)	41,014,509
Deuda Pública	427,369,353	521,041,561	0	(65,858,665)	882,552,248
<b>Poder Legislativo</b>	<b>173,074,688</b>	<b>2,841,180</b>	<b>0</b>	<b>0</b>	<b>175,915,868</b>
<b>Poder Judicial</b>	<b>130,031,227</b>	<b>4,070,757</b>	<b>0</b>	<b>0</b>	<b>134,101,984</b>
<b>Organismos Autónomos</b>	<b>801,843,283</b>	<b>50,959,987</b>	<b>0</b>	<b>0</b>	<b>852,803,270</b>
<b>Municipios</b>	<b>1,948,126,570</b>	<b>55,669,063</b>	<b>248,705,271</b>	<b>5,664,776</b>	<b>1,760,755,138</b>
<b>TOTALES</b>	<b>13,496,371,318</b>	<b>1,677,621,425</b>	<b>637,497,076</b>	<b>0</b>	<b>14,536,495,667</b>

# Poder Ejecutivo del Estado de Zacatecas

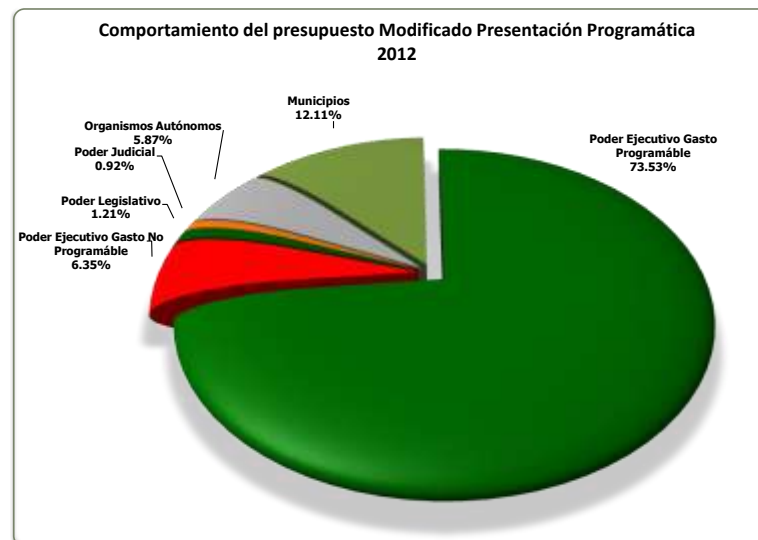
Secretaría de Finanzas

Avance de Gestión Financiera del 1 de Enero al 30 de Junio del Ejercicio Fiscal 2012

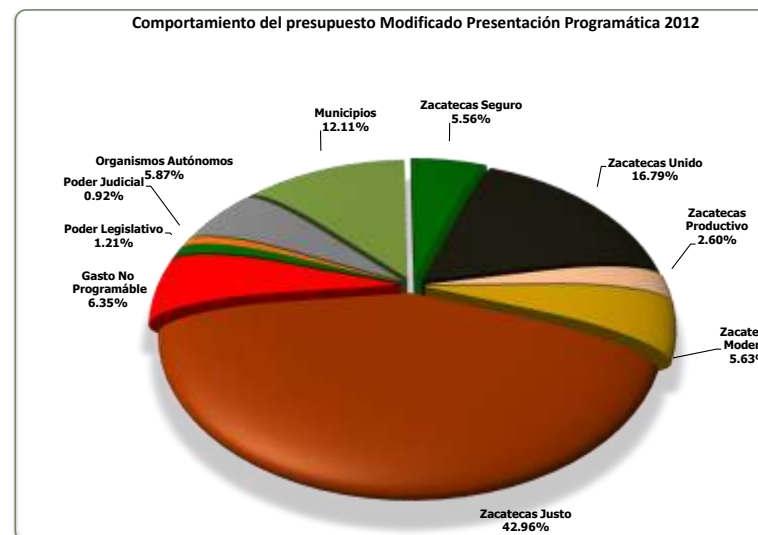


## Gráfico del Comportamiento del Presupuesto Modificado Presentación Programática

Concepto	2012	
	Modificado	%
	14,536,495,667	100.00%
Poder Ejecutivo Gasto Programable	10,689,352,650	73.53%
Poder Ejecutivo Gasto No Programable	923,566,757	6.35%
Poder Legislativo	175,915,868	1.21%
Poder Judicial	134,101,984	0.92%
Organismos Autónomos	852,803,270	5.87%
Municipios	1,760,755,138	12.11%



Concepto	2012	
	Modificado	%
	14,536,495,667	100.00%
Zacatecas Seguro	808,296,661	5.56%
Zacatecas Unido	2,440,554,715	16.79%
Zacatecas Productivo	377,352,068	2.60%
Zacatecas Moderno	818,814,084	5.63%
Zacatecas Justo	6,244,335,122	42.96%
Gasto No Programable	923,566,757	6.35%
Poder Legislativo	175,915,868	1.21%
Poder Judicial	134,101,984	0.92%
Organismos Autónomos	852,803,270	5.87%
Municipios	1,760,755,138	12.11%



# Poder Ejecutivo del Estado de Zacatecas

Secretaría de Finanzas

Avance de Gestión Financiera del 1 de Enero al 30 de Junio del Ejercicio Fiscal 2012



## Comportamiento del Presupuesto Presentación por Objeto del Gasto.

Concepto	Presupuesto	Ampliaciones	Reducciones	Transferencias	Presupuesto Modificado
<b>Poder Ejecutivo</b>	<b>10,443,295,550</b>	<b>1,564,080,438</b>	<b>388,791,805</b>	<b>(5,664,776)</b>	<b>11,612,919,407</b>
Servicios Personales	4,182,640,344	141,821,824	0	101,320,010	4,425,782,179
Materiales y Suministros	133,205,180	26,470,577	78,100,000	62,243,704	143,819,460
Servicios Generales	208,890,630	52,186,320	0	56,258,440	317,335,389
Transferencias	4,481,575,745	700,069,281	310,691,805	(1,036,097,578)	3,834,855,643
Bienes Muebles e Inmuebles	259,246,067	25,479,782	0	1,370,383,777	1,655,109,626
Inversion Pública	242,373,862	97,011,093	0	(26,934,603)	312,450,353
Inversiones Financieras	507,994,369	0	0	(466,979,860)	41,014,509
Deuda Pública	427,369,353	521,041,561	0	(65,858,665)	882,552,248
<b>Poder Legislativo</b>	<b>173,074,688</b>	<b>2,841,180</b>	<b>0</b>	<b>0</b>	<b>175,915,868</b>
<b>Poder Judicial</b>	<b>130,031,227</b>	<b>4,070,757</b>	<b>0</b>	<b>0</b>	<b>134,101,984</b>
<b>Organismos Autónomos</b>	<b>801,843,283</b>	<b>50,959,987</b>	<b>0</b>	<b>0</b>	<b>852,803,270</b>
<b>Municipios</b>	<b>1,948,126,570</b>	<b>55,669,063</b>	<b>248,705,271</b>	<b>5,664,776</b>	<b>1,760,755,138</b>
<b>TOTALES</b>	<b>13,496,371,318</b>	<b>1,677,621,425</b>	<b>637,497,076</b>	<b>0</b>	<b>14,536,495,667</b>

# Poder Ejecutivo del Estado de Zacatecas

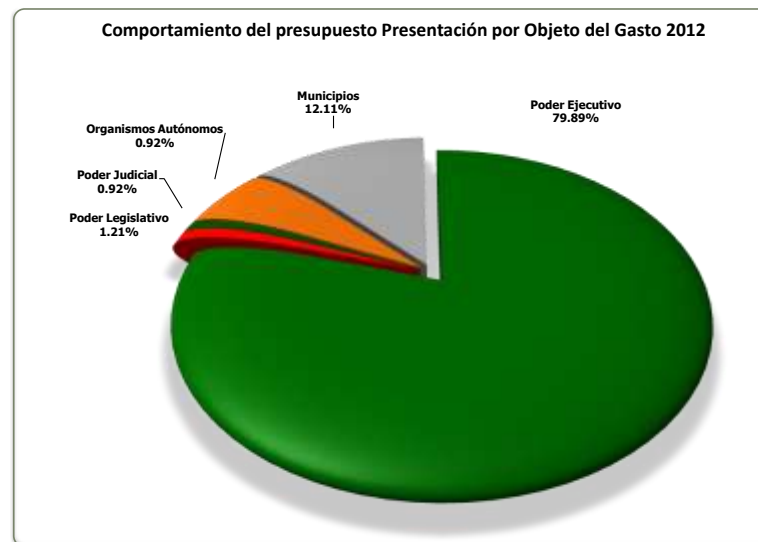
Secretaría de Finanzas

Avance de Gestión Financiera del 1 de Enero al 30 de Junio del Ejercicio Fiscal 2012

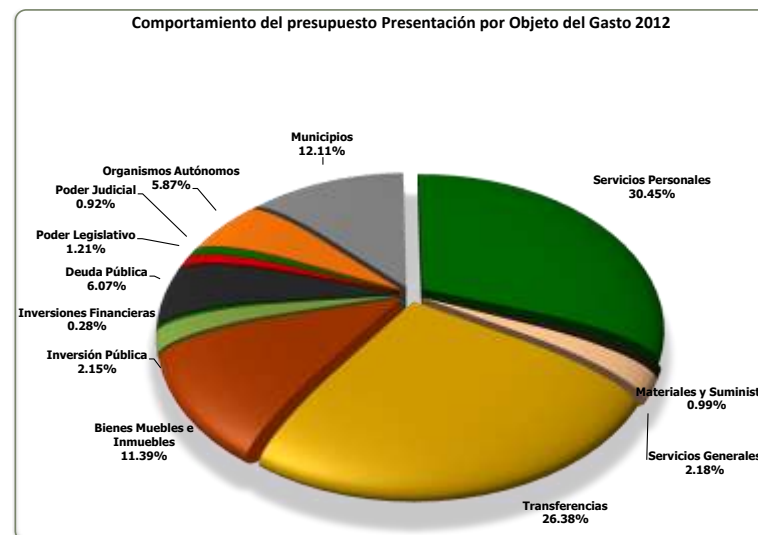


## Gráfico del Comportamiento del Presupuesto Presentación por Objeto del Gasto.

Concepto	2012	
	Modificado	%
	14,536,495,667	100.00%
Poder Ejecutivo	11,612,919,407	79.89%
Poder Legislativo	175,915,868	1.21%
Poder Judicial	134,101,984	0.92%
Organismos Autónomos	852,803,270	5.87%
Municipios	1,760,755,138	12.11%



Concepto	2012	
	Modificado	%
	14,536,495,667	100.00%
Servicios Personales	4,425,782,179	30.45%
Materiales y Suministros	143,819,460	0.99%
Servicios Generales	317,335,389	2.18%
Transferencias	3,834,855,643	26.38%
Bienes Muebles e Inmuebles	1,655,109,626	11.39%
Inversion Pública	312,450,353	2.15%
Inversiones Financieras	41,014,509	0.28%
Deuda Pública	882,552,248	6.07%
Poder Legislativo	175,915,868	1.21%
Poder Judicial	134,101,984	0.92%
Organismos Autónomos	852,803,270	5.87%
Municipios	1,760,755,138	12.11%



Poder Ejecutivo del Estado de Zacatecas

Secretaría de Finanzas

Avance de Gestión Financiera del 1 de Enero al 30 de Junio del Ejercicio Fiscal 2012



Estado sobre el Ejercicio del Presupuesto por: Ente Público / Presentación Programática al 30 de Junio de 2012.

C o n c e p t o	Presupuesto de Egresos Aprobado	Ampliaciones/ (Reducciones)	Presupuesto Vigente	Comprometido	Presupuesto Disponible para Comprometer	Devengado	Comprometido no Devengado	Presupuesto sin Devengar	Ejercido	Pagado	Cuentas por Pagar (Deuda)
	1	2	3	4	5=(3-4)	6	7=(4-6)	8=(3-6)	9	10	11=(6-10)
<b>Poder Ejecutivo</b>	<b>10,443,295,550</b>	<b>1,169,623,857</b>	<b>11,612,919,407</b>	<b>9,823,694,264</b>	<b>1,789,225,143</b>	<b>9,667,327,482</b>	<b>156,366,782</b>	<b>1,945,591,925</b>	<b>9,436,516,303</b>	<b>9,414,309,788</b>	<b>253,017,694</b>
<b>Gasto Programable</b>	<b>9,507,931,828</b>	<b>1,181,420,822</b>	<b>10,689,352,650</b>	<b>8,915,336,497</b>	<b>1,774,016,153</b>	<b>8,758,969,714</b>	<b>156,366,782</b>	<b>1,930,382,935</b>	<b>8,528,158,536</b>	<b>8,505,952,021</b>	<b>253,017,694</b>
Zacatecas Seguro	740,911,471	67,385,190	808,296,661	592,475,835	215,820,826	577,184,269	15,291,566	231,112,392	520,181,896	520,073,556	57,110,713
Zacatecas Unido	1,897,567,454	542,987,261	2,440,554,715	2,284,498,817	156,055,898	2,276,233,950	8,264,867	164,320,765	2,210,538,611	2,209,885,567	66,348,382
Zacatecas Productivo	437,182,199	(59,830,131)	377,352,068	263,513,150	113,838,918	254,877,873	8,635,277	122,474,195	241,369,113	241,059,557	13,818,316
Zacatecas Moderno	691,081,377	127,732,707	818,814,084	463,164,018	355,650,066	343,108,065	120,055,952	475,706,018	334,834,567	331,172,411	11,935,655
Zacatecas Justo	5,741,189,327	503,145,795	6,244,335,122	5,311,684,678	932,650,444	5,307,565,557	4,119,121	936,769,565	5,221,234,348	5,203,760,930	103,804,627
<b>Gasto No Programable</b>	<b>935,363,722</b>	<b>(11,796,965)</b>	<b>923,566,757</b>	<b>908,357,767</b>	<b>15,208,990</b>	<b>908,357,767</b>	<b>0</b>	<b>15,208,990</b>	<b>908,357,767</b>	<b>908,357,767</b>	<b>0</b>
Inversiones Financieras	507,994,369	(466,979,860)	41,014,509	26,005,519	15,008,989	26,005,519	0	15,008,989	26,005,519	26,005,519	0
Deuda Pública	427,369,353	455,182,895	882,552,248	882,352,248	200,001	882,352,248	0	200,001	882,352,248	882,352,248	0
<b>Poder Legislativo</b>	<b>173,074,688</b>	<b>2,841,180</b>	<b>175,915,868</b>	<b>175,915,856</b>	<b>12</b>	<b>175,915,856</b>	<b>0</b>	<b>12</b>	<b>175,915,856</b>	<b>175,915,856</b>	<b>0</b>
<b>Poder Judicial</b>	<b>130,031,227</b>	<b>4,070,757</b>	<b>134,101,984</b>	<b>134,101,984</b>	<b>0</b>	<b>134,101,984</b>	<b>0</b>	<b>0</b>	<b>134,101,984</b>	<b>134,101,984</b>	<b>0</b>
<b>Organismos Autónomos</b>	<b>801,843,283</b>	<b>50,959,987</b>	<b>852,803,270</b>	<b>852,803,270</b>	<b>0</b>	<b>852,803,270</b>	<b>0</b>	<b>0</b>	<b>852,803,270</b>	<b>852,803,270</b>	<b>0</b>
<b>Municipios</b>	<b>1,948,126,570</b>	<b>(187,371,432)</b>	<b>1,760,755,138</b>	<b>1,759,905,138</b>	<b>850,000</b>	<b>1,759,905,138</b>	<b>0</b>	<b>850,000</b>	<b>1,646,997,919</b>	<b>1,646,997,919</b>	<b>112,907,219</b>
<b>TOTALES</b>	<b>13,496,371,318</b>	<b>1,040,124,349</b>	<b>14,536,495,667</b>	<b>12,746,420,512</b>	<b>1,790,075,155</b>	<b>12,590,053,730</b>	<b>156,366,782</b>	<b>1,946,441,937</b>	<b>12,246,335,332</b>	<b>12,224,128,817</b>	<b>365,924,913</b>



# Poder Ejecutivo del Estado de Zacatecas

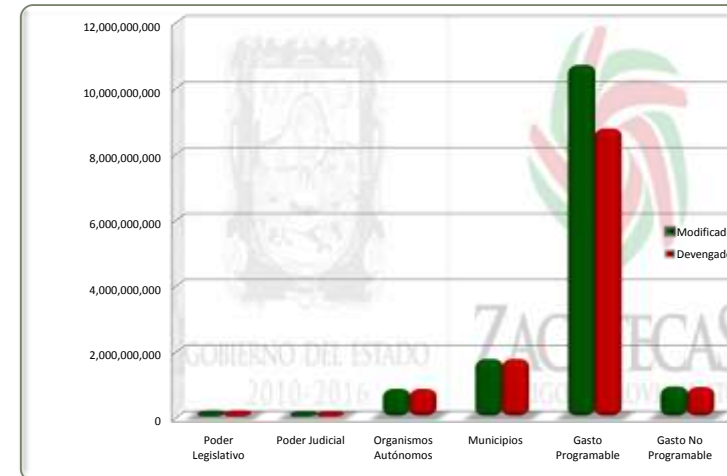
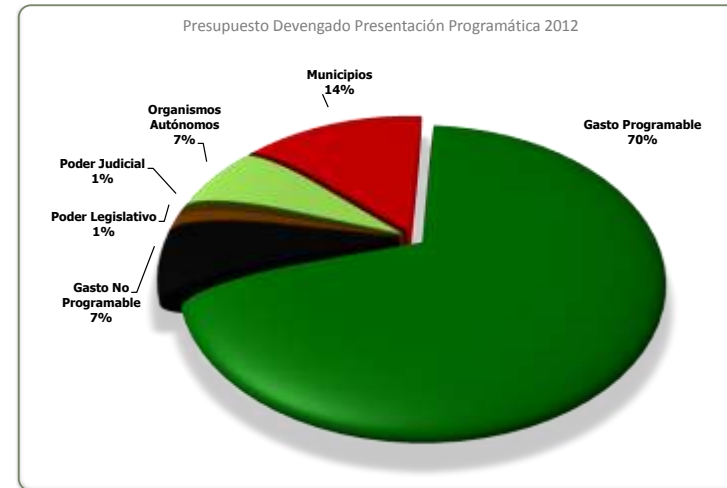
Secretaría de Finanzas

Avance de Gestión Financiera del 1 de Enero al 30 de Junio del Ejercicio Fiscal 2012



Gráfico del Estado sobre el Ejercicio del Presupuesto por: Ente Público / Presentación Programática al 30 de Junio de 2012.

Concepto	2012	
	Modificado	Devengado
	14,536,495,667	12,590,053,730
Poder Legislativo	175,915,868	175,915,856
Poder Judicial	134,101,984	134,101,984
Organismos Autónomos	852,803,270	852,803,270
Municipios	1,760,755,138	1,759,905,138
Gasto Programable	10,689,352,650	8,758,969,714
Gasto No Programable	923,566,757	908,357,767



Poder Ejecutivo del Estado de Zacatecas

Secretaría de Finanzas

Avance de Gestión Financiera del 1 de Enero al 30 de Junio del Ejercicio Fiscal 2012



Estado sobre el Ejercicio del Presupuesto por: Ente Público / Objeto del Gasto al 30 de Junio de 2012.

Concepto	Presupuesto de Egresos Aprobado	Ampliaciones/ (Reducciones)	Presupuesto Vigente	Comprometido	Presupuesto Disponible para Comprometer	Devengado	Comprometido no Devengado	Presupuesto sin Devengar	Ejercido	Pagado	Cuentas por Pagar (Deuda)
	1	2	3	4	5=(3-4)	6	7=(4-6)	8=(3-6)	9	10	11=(6-10)
<b>Poder Ejecutivo</b>	<b>10,443,295,550</b>	<b>1,169,623,857</b>	<b>11,612,919,407</b>	<b>9,823,694,264</b>	<b>1,789,225,143</b>	<b>9,667,327,482</b>	<b>156,366,782</b>	<b>1,945,591,925</b>	<b>9,436,516,303</b>	<b>9,414,309,788</b>	<b>253,017,694</b>
<i>Servicios Personales</i>	<i>4,182,640,344</i>	<i>243,141,835</i>	<i>4,425,782,179</i>	<i>3,998,619,200</i>	<i>427,162,978</i>	<i>3,974,246,631</i>	<i>24,372,569</i>	<i>451,535,548</i>	<i>3,882,631,330</i>	<i>3,876,570,989</i>	<i>97,675,642</i>
<i>Materiales y Suministros</i>	<i>133,205,180</i>	<i>10,614,280</i>	<i>143,819,460</i>	<i>80,598,678</i>	<i>63,220,782</i>	<i>77,925,972</i>	<i>2,672,706</i>	<i>65,893,488</i>	<i>56,371,753</i>	<i>56,363,253</i>	<i>21,562,719</i>
<i>Servicios Generales</i>	<i>208,890,630</i>	<i>108,444,759</i>	<i>317,335,389</i>	<i>191,459,912</i>	<i>125,875,478</i>	<i>189,051,606</i>	<i>2,408,306</i>	<i>128,283,784</i>	<i>165,835,943</i>	<i>165,736,103</i>	<i>23,315,502</i>
<i>Transferencias</i>	<i>4,481,575,745</i>	<i>(646,720,102)</i>	<i>3,834,855,643</i>	<i>2,855,071,339</i>	<i>979,784,304</i>	<i>2,854,099,778</i>	<i>971,561</i>	<i>980,755,865</i>	<i>2,763,770,969</i>	<i>2,747,733,135</i>	<i>106,366,643</i>
<i>Bienes Muebles e Inmuebles</i>	<i>259,246,067</i>	<i>1,395,863,559</i>	<i>1,655,109,626</i>	<i>1,600,769,062</i>	<i>54,340,564</i>	<i>1,600,760,120</i>	<i>8,942</i>	<i>54,349,506</i>	<i>1,599,713,554</i>	<i>1,599,713,554</i>	<i>1,046,566</i>
<i>Inversion Pública</i>	<i>242,373,862</i>	<i>70,076,491</i>	<i>312,450,353</i>	<i>188,818,306</i>	<i>123,632,047</i>	<i>62,885,608</i>	<i>125,932,698</i>	<i>249,564,745</i>	<i>59,834,986</i>	<i>59,834,986</i>	<i>3,050,622</i>
<i>Inversiones Financieras</i>	<i>507,994,369</i>	<i>(466,979,860)</i>	<i>41,014,509</i>	<i>26,005,519</i>	<i>15,008,989</i>	<i>26,005,519</i>	<i>0</i>	<i>15,008,989</i>	<i>26,005,519</i>	<i>26,005,519</i>	<i>0</i>
<i>Deuda Pública</i>	<i>427,369,353</i>	<i>455,182,895</i>	<i>882,552,248</i>	<i>882,352,248</i>	<i>200,001</i>	<i>882,352,248</i>	<i>0</i>	<i>200,001</i>	<i>882,352,248</i>	<i>882,352,248</i>	<i>0</i>
<b>Poder Legislativo</b>	<b>173,074,688</b>	<b>2,841,180</b>	<b>175,915,868</b>	<b>175,915,856</b>	<b>12</b>	<b>175,915,856</b>	<b>0</b>	<b>12</b>	<b>175,915,856</b>	<b>175,915,856</b>	<b>0</b>
<b>Poder Judicial</b>	<b>130,031,227</b>	<b>4,070,757</b>	<b>134,101,984</b>	<b>134,101,984</b>	<b>0</b>	<b>134,101,984</b>	<b>0</b>	<b>0</b>	<b>134,101,984</b>	<b>134,101,984</b>	<b>0</b>
<b>Organismos Autónomos</b>	<b>801,843,283</b>	<b>50,959,987</b>	<b>852,803,270</b>	<b>852,803,270</b>	<b>0</b>	<b>852,803,270</b>	<b>0</b>	<b>0</b>	<b>852,803,270</b>	<b>852,803,270</b>	<b>0</b>
<b>Municipios</b>	<b>1,948,126,570</b>	<b>(187,371,432)</b>	<b>1,760,755,138</b>	<b>1,759,905,138</b>	<b>850,000</b>	<b>1,759,905,138</b>	<b>0</b>	<b>850,000</b>	<b>1,646,997,919</b>	<b>1,646,997,919</b>	<b>112,907,219</b>
<b>TOTALES</b>	<b>13,496,371,318</b>	<b>1,040,124,349</b>	<b>14,536,495,667</b>	<b>12,746,420,512</b>	<b>1,790,075,155</b>	<b>12,590,053,730</b>	<b>156,366,782</b>	<b>1,946,441,937</b>	<b>12,246,335,332</b>	<b>12,224,128,817</b>	<b>365,924,913</b>



# Poder Ejecutivo del Estado de Zacatecas

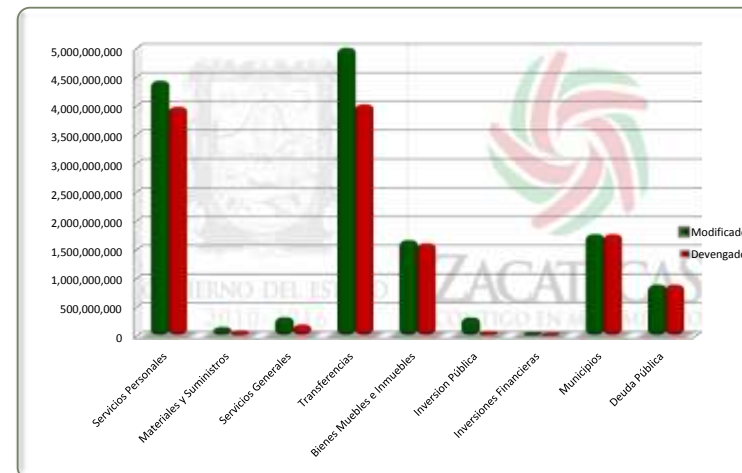
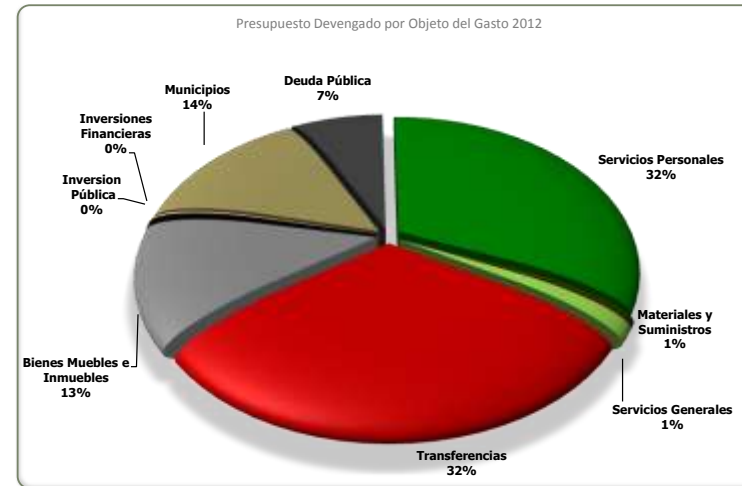
Secretaría de Finanzas

Avance de Gestión Financiera del 1 de Enero al 30 de Junio del Ejercicio Fiscal 2012



Gráfico del Estado sobre el Ejercicio del Presupuesto por: Objeto del Gasto al 30 de Junio de 2012.

Concepto	2012	
	Modificado	Devengado
	14,536,495,667	12,590,053,730
Servicios Personales	4,425,782,179	3,974,246,631
Materiales y Suministros	143,819,460	77,925,972
Servicios Generales	317,335,389	189,051,606
Transferencias	4,997,676,765	4,016,920,888
Bienes Muebles e Inmuebles	1,655,109,626	1,600,760,120
Inversion Pública	312,450,353	62,885,608
Inversiones Financieras	41,014,509	26,005,519
Municipios	1,760,755,138	1,759,905,138
Deuda Pública	882,552,248	882,352,248



Cofinanciación	Ejercicio del Presupuesto	Presupuesto de Egresos Aprobado	Ampliaciones / (Reducciones)	Presupuesto Vigente	Comprometido	Presupuesto Disponible para Comprometer	Devengado	Comprometido no Devengado	Presupuesto sin Devengar	Ejercido	Pagado	Cuentas por Pagar (Deuda)
Nombre	1	2	3	4	5=(3-4)	6	7=(4-6)	8=(3-6)	9	10	11=(6-10)	
<b>20000 SECTOR PÚBLICO DE LAS ENTIDADES FEDERATIVAS</b>	<b>11,548,244,748</b>	<b>1,227,495,781</b>	<b>12,775,740,529</b>	<b>10,986,515,374</b>	<b>1,789,225,155</b>	<b>10,830,148,592</b>	<b>156,366,782</b>	<b>1,945,591,937</b>	<b>10,599,337,413</b>	<b>10,577,130,898</b>	<b>253,017,694</b>	
21000 SECTOR PÚBLICO NO FINANCIERO	11,548,244,748	1,227,495,781	12,775,740,529	10,986,515,374	1,789,225,155	10,830,148,592	156,366,782	1,945,591,937	10,599,337,413	10,577,130,898	253,017,694	
21100 GOBIERNO GENERAL DEL ESTADO DE ZACATECAS	11,548,244,748	1,227,495,781	12,775,740,529	10,986,515,374	1,789,225,155	10,830,148,592	156,366,782	1,945,591,937	10,599,337,413	10,577,130,898	253,017,694	
21110 GOBIERNO DEL ESTADO DE ZACATECAS	9,527,642,749	667,522,394	10,195,165,143	8,833,259,469	1,361,905,674	8,676,905,030	156,354,439	1,518,260,113	8,465,427,329	8,458,661,592	218,243,439	
21111 PODER EJECUTIVO	8,422,693,551	609,650,470	9,032,344,021	7,670,438,359	1,361,905,662	7,514,083,920	156,354,439	1,518,260,101	7,302,606,219	7,295,840,482	218,243,439	
21112 PODER LEGISLATIVO	173,074,688	2,841,180	175,915,868	175,915,856	12	175,915,856	0	12	175,915,856	175,915,856	0	
21113 PODER JUDICIAL	130,031,227	4,070,757	134,101,984	134,101,984	0	134,101,984	0	0	134,101,984	134,101,984	0	
21114 ÓRGANOS AUTÓNOMOS	801,843,283	50,959,987	852,803,270	852,803,270	0	852,803,270	0	0	852,803,270	852,803,270	0	
ENTIDADES PARAESTATALES Y FIDEICOMISOS NO EMPRESARIALES Y NO FINANCIEROS	2,020,601,999	559,973,387	2,580,575,386	2,153,255,905	427,319,480	2,153,243,561	12,344	427,331,824	2,133,910,084	2,118,469,307	34,774,255	
21130 INSTITUCIONES PÚBLICAS DE SEGURIDAD SOCIAL												
<b>30000 SECTOR PÚBLICO MUNICIPAL</b>	<b>1,948,126,570</b>	<b>(187,371,432)</b>	<b>1,760,755,138</b>	<b>1,759,905,138</b>	<b>850,000</b>	<b>1,759,905,138</b>	<b>0</b>	<b>850,000</b>	<b>1,646,997,919</b>	<b>1,646,997,919</b>	<b>112,907,219</b>	
31000 SECTOR PÚBLICO NO FINANCIERO	1,948,126,570	(187,371,432)	1,760,755,138	1,759,905,138	850,000	1,759,905,138	0	850,000	1,646,997,919	1,646,997,919	112,907,219	
31100 GOBIERNO GENERAL MUNICIPAL	1,948,126,570	(187,371,432)	1,760,755,138	1,759,905,138	850,000	1,759,905,138	0	850,000	1,646,997,919	1,646,997,919	112,907,219	
31110 GOBIERNO MUNICIPAL	1,948,126,570	(187,371,432)	1,760,755,138	1,759,905,138	850,000	1,759,905,138	0	850,000	1,646,997,919	1,646,997,919	112,907,219	
31111 ÓRGANO EJECUTIVO MUNICIPAL	1,948,126,570	(187,371,432)	1,760,755,138	1,759,905,138	850,000	1,759,905,138	0	850,000	1,646,997,919	1,646,997,919	112,907,219	
<b>T O T A L E S</b>	<b>13,496,371,318</b>	<b>1,040,124,349</b>	<b>14,536,495,667</b>	<b>12,746,420,512</b>	<b>1,790,075,155</b>	<b>12,590,053,730</b>	<b>156,366,782</b>	<b>1,946,441,937</b>	<b>12,246,335,332</b>	<b>12,224,128,817</b>	<b>365,924,913</b>	

Poder Ejecutivo del Estado de Zacatecas

Secretaría de Finanzas

Avance de Gestión Financiera del 1 de Enero al 30 de Junio del Ejercicio Fiscal 2012



Estado Sobre el Ejercicio del Presupuesto por: Poder Ejecutivo / Ente Público al 30 de Junio de 2012.

Codificación	Ejercicio del Presupuesto	Presupuesto de Egresos Aprobado	Ampliaciones / (Reducciones)	Presupuesto Vigente	Comprometido	Presupuesto Disponible para Comprometer	Devengado	Comprometido no Devengado	Presupuesto sin Devengar	Ejercido	Pagado	Cuentas por Pagar (Deuda)
	Nombre	1	2	3	4	5=(3-4)	6	7=(4-6)	8=(3-6)	9	10	11=(6-10)
<b>21111</b>	<b>PODER EJECUTIVO</b>	<b>8.422.693.551</b>	<b>609.650.470</b>	<b>9.032.344.021</b>	<b>7.670.438.359</b>	<b>1.361.905.662</b>	<b>7.514.083.920</b>	<b>156.354.439</b>	<b>1.518.260.101</b>	<b>7.302.606.219</b>	<b>7.295.840.482</b>	<b>218.243.439</b>
<b>211110</b>	<b>ADMINISTRACIÓN PÚBLICA CENTRALIZADA</b>	<b>8.422.693.551</b>	<b>609.650.470</b>	<b>9.032.344.021</b>	<b>7.670.438.359</b>	<b>1.361.905.662</b>	<b>7.514.083.920</b>	<b>156.354.439</b>	<b>1.518.260.101</b>	<b>7.302.606.219</b>	<b>7.295.840.482</b>	<b>218.243.439</b>
2111101	Secretaría Particular	56.783.278	24.009.483	80.792.761	64.664.715	16.128.047	63.842.334	822.380	16.950.427	55.383.140	55.383.140	8.459.194
2111102	Secretaría General de Gobierno	169.777.437	91.867.629	261.645.066	77.796.675	183.848.390	75.306.693	2.489.982	186.338.372	63.351.189	63.351.189	11.955.505
2111103	Secretaría de Finanzas	1.202.934.582	1,678,204,919	2,881,139,501	2,829,520,326	51,619,175	2,826,707,561	2,812,765	54,431,940	2,808,883,615	2,808,883,615	17,823,946
2111104	Secretaría de Educación v Cultura	3.965.890.796	85.211.505	4.051.102.301	3.421.429.039	629.673.262	3.417.622.077	3.806.962	633.480.224	3.350.712.758	3.344.652.417	72.969.660
2111105	Secretaría de Planeación y Desarrollo Regional	242.396.219	6.271.441	248.667.660	102.133.787	146.533.873	100.392.812	1.740.974	148.274.847	85.419.309	85.119.309	15.273.503
2111106	Secretaría de Obras Públicas	264.493.933	81.939.665	346.433.598	213.992.660	132.440.938	93.981.320	120.011.340	252.452.278	86.234.591	86.234.591	7.746.729
2111107	Secretaría de Desarrollo Agropecuario	308.385.856	(97.461.403)	210.924.453	156.485.991	54.438.462	156.261.405	224.586	54.663.048	152.181.264	151.884.208	4.377.197
2111108	Secretaría de Desarrollo Económico	78.218.671	13.242.701	91.461.372	65.578.864	25.882.508	57.760.755	7.818.109	33.700.617	53.715.771	53.715.771	4.044.984
2111109	Secretaría de Turismo	39,124,184	24,533,750	63,657,934	31,836,183	31,821,751	31,227,142	609,041	32,430,791	25,792,910	25,792,910	5,434,232
2111110	Secretaría de Seguridad Pública	436,667,745	(20,804,382)	415,863,363	372,408,582	43,454,781	367,772,960	4,635,621	48,090,403	338,564,490	338,487,256	29,285,704
2111111	Oficialía Mavor de Gobierno	1.452.978.560	(1.307.147.514)	145.831.046	127.007.892	18.823.154	125.500.033	1.507.859	20.331.013	109.815.105	109.815.105	15.684.928
2111112	Procuraduría General de Justicia del Estado	149,640,759	21,416,493	171,057,252	156,441,693	14,615,559	147,270,880	9,170,813	23,786,372	127,886,582	127,855,476	19,415,404
2111113	Contraloría Interna	28.588.323	6.901.061	35.489.384	29.834.952	5.654.432	29.386.252	448.700	6.103.132	26.384.634	26.384.634	3.001.619
2111114	Coordinación General Jurídica	26,813,208	1,465,124	28,278,332	21,307,002	6,971,330	21,051,695	255,307	7,226,637	18,280,861	18,280,861	2,770,834
<b>T O T A L E S</b>		<b>8,422,693,551</b>	<b>609,650,470</b>	<b>9,032,344,021</b>	<b>7,670,438,359</b>	<b>1,361,905,662</b>	<b>7,514,083,920</b>	<b>156,354,439</b>	<b>1,518,260,101</b>	<b>7,302,606,219</b>	<b>7,295,840,482</b>	<b>218,243,439</b>

Estado Sobre el Ejercicio del Presupuesto por: Poderes Legislativo, Judicial y Órganos Autónomos / Ente Público al 30 de Junio de 2012.

Codificación	Codificación	Ejercicio del Presupuesto	Presupuesto de Egresos Aprobado	Ampliaciones / (Reducciones)	Presupuesto Vigente	Comprometido	Presupuesto Disponible para Comprometer	Devengado	Comprometido no Devengado	Presupuesto sin Devengar	Ejercido	Pagado	Cuentas por Pagar (Deuda)
		Nombre	1	2	3	4	5=(3-4)	6	7=(4-6)	8=(3-6)	9	10	11=(6-10)
<b>21112</b>	<b>PODER LEGISLATIVO</b>		<b>173,074,688</b>	<b>2,841,180</b>	<b>175,915,868</b>	<b>175,915,856</b>	<b>12</b>	<b>175,915,856</b>	<b>0</b>	<b>12</b>	<b>175,915,856</b>	<b>175,915,856</b>	<b>0</b>
	211121	Legislatura del Estado	133,768,578	0	133,768,578	133,768,566	12	133,768,566	0	12	133,768,566	133,768,566	0
	211122	Auditoría Superior del Estado	39,306,110	2,841,180	42,147,290	42,147,290	0	42,147,290	0	0	42,147,290	42,147,290	0
<b>21113</b>	<b>PODER JUDICIAL</b>		<b>130,031,227</b>	<b>4,070,757</b>	<b>134,101,984</b>	<b>134,101,984</b>	<b>0</b>	<b>134,101,984</b>	<b>0</b>	<b>0</b>	<b>134,101,984</b>	<b>134,101,984</b>	<b>0</b>
	211131	Tribunal Superior de Justicia	116,270,385	4,070,757	120,341,142	120,341,142	0	120,341,142	0	0	120,341,142	120,341,142	0
	211132	Tribunal de Justicia Electoral	11,215,861	0	11,215,861	11,215,861	0	11,215,861	0	0	11,215,861	11,215,861	0
	211133	Tribunal de lo Contencioso Administrativo	2,544,981	0	2,544,981	2,544,981	0	2,544,981	0	0	2,544,981	2,544,981	0
<b>21114</b>	<b>ÓRGANOS AUTÓNOMOS</b>		<b>801,843,283</b>	<b>50,959,987</b>	<b>852,803,270</b>	<b>852,803,270</b>	<b>0</b>	<b>852,803,270</b>	<b>0</b>	<b>0</b>	<b>852,803,270</b>	<b>852,803,270</b>	<b>0</b>
	211141	Comisión Estatal de Derechos Humanos	12,829,864	0	12,829,864	12,829,864	0	12,829,864	0	0	12,829,864	12,829,864	0
	211142	Comisión Estatal para el Acceso a la Información Pública	4,079,515	0	4,079,515	4,079,515	0	4,079,515	0	0	4,079,515	4,079,515	0
	211143	Instituto Electoral del Estado de Zacatecas	84,957,686	0	84,957,686	84,957,686	0	84,957,686	0	0	84,957,686	84,957,686	0
	211144	Universidad Autónoma de Zacatecas	699,976,218	50,959,987	750,936,205	750,936,205	0	750,936,205	0	0	750,936,205	750,936,205	0
<b>T O T A L E S</b>			<b>1,104,949,198</b>	<b>57,871,924</b>	<b>1,162,821,122</b>	<b>1,162,821,110</b>	<b>12</b>	<b>1,162,821,110</b>	<b>0</b>	<b>12</b>	<b>1,162,821,110</b>	<b>1,162,821,110</b>	<b>0</b>



Estado Sobre el Ejercicio del Presupuesto por: Entidades Paraestatales / Ente Público al 30 de Junio de 2012.

Codificación	Ejercicio del Presupuesto	Presupuesto de Egresos Aprobado	Ampliaciones / (Reducciones)	Presupuesto Vigente	Comprometido	Presupuesto Disponible para Comprometer	Devengado	Comprometido no Devengado	Presupuesto sin Devengar	Ejercido	Pagado	Cuentas por Pagar (Deuda)
Nombre	1	2	3	4	5=(3-4)	6	7=(4-6)	8=(3-6)	9	10	11=(6-10)	
<b>ENTIDADES PARAESTATALES Y FIDEICOMISOS NO EMPRESARIALES Y NO FINANCIEROS</b>	<b>2,020,601,999</b>	<b>559,973,387</b>	<b>2,580,575,386</b>	<b>2,153,255,905</b>	<b>427,319,480</b>	<b>2,153,243,561</b>	<b>12,344</b>	<b>427,331,824</b>	<b>2,133,910,084</b>	<b>2,118,469,307</b>	<b>34,774,255</b>	
211251 Servicios de Salud del Estado	771,834,953	212,290,011	984,124,964	963,076,310	21,048,654	963,076,310	0	21,048,654	955,838,309	955,838,309	7,238,001	
211252 Comisión Estatal de Agua Potable y Alcantarillado	265,925,711	8,054,109	273,979,820	155,863,756	118,116,064	155,863,756	0	118,116,064	155,863,756	155,863,756	0	
211253 Sistema para el Desarrollo Integral de la Familia	147,833,393	(1,083,647)	146,749,746	139,548,637	7,201,109	139,548,637	0	7,201,109	133,289,835	123,924,906	15,623,731	
211254 Junta de Prot. y Conserv. de Monumentos Col. y Zonas Típicas	10,590,279	0	10,590,279	6,326,425	4,263,854	6,326,425	0	4,263,854	6,326,425	6,326,425	0	
211255 Junta Estatal de Caminos	113,825,570	30,736,760	144,562,330	69,953,108	74,609,222	69,953,108	0	74,609,222	69,890,608	69,710,634	242,474	
211256 Comisión para la Integreación Social de Personas con Discapacidad	20,946,465	0	20,946,465	20,396,504	549,961	20,381,057	15,448	565,408	20,381,057	20,285,918	95,138	
211257 Consejo Promotor de la Vivienda Popular	29,030,905	64,464,383	93,495,288	92,315,034	1,180,253	92,315,034	0	1,180,253	88,158,325	88,158,325	4,156,709	
211258 Instituto de Ecología y Medio Ambiente	13,750,326	10,188,900	23,939,226	6,838,945	17,100,281	6,838,945	0	17,100,281	6,838,945	6,755,095	83,850	
211259 Instituto de Desarrollo Artesanal del Estado de Zacatecas	10,731,380	409,798	11,141,178	9,781,837	1,359,341	9,781,837	0	1,359,341	9,699,342	9,699,342	82,495	
211260 Patronato Estatal de Promotores Voluntarios	2,623,839	204,813	2,828,652	2,463,393	365,259	2,463,393	0	365,259	2,463,393	2,410,115	53,277	
211261 Instituto de Selección y Capacitación del Edo. de Zacatecas	4,678,127	377,186	5,055,313	5,036,976	18,337	5,036,976	0	18,337	5,036,976	4,819,011	217,965	
211262 Instituto para la Mujeres Zacatecanas	12,323,014	598,615	12,921,629	12,346,026	575,603	12,346,026	0	575,603	12,334,213	12,256,634	89,392	
211263 Centro Regional del Patrimonio Mundial en Zacatecas (UNESCO)	1,998,900	0	1,998,900	1,890,840	108,060	1,890,838	2	108,062	1,746,028	1,746,028	144,810	
211280 Universidad Politécnica de Zacatecas	8,409,786	11,734,396	20,144,182	20,144,182	0	20,144,182	0	0	20,144,182	20,144,182	0	
211281 Consejo Zacatecano de Ciencia, Tecnología e Innovación	17,204,850	50,689	17,255,539	14,895,912	2,359,627	14,895,912	0	2,359,627	14,895,912	11,497,579	3,398,333	
211282 Instituto de Cultura Física y Deporte del Estado de Zacatecas	83,337,568	260,671	83,598,239	33,376,634	50,221,604	33,376,634	0	50,221,604	32,146,092	32,103,241	1,273,394	
211283 Instituto de la Juventud del Estado de Zacatecas	11,871,904	411,488	12,283,392	5,837,962	6,445,429	5,837,962	0	6,445,430	5,812,658	5,680,158	157,805	
211284 Instituto Zacatecano de Cultura "Ramón López Velarde"	70,147,146	27,969,266	98,116,412	96,360,523	1,755,889	96,360,520	3	1,755,892	96,360,520	94,566,138	1,794,382	
211285 Intituto Zacatecano para la Construcción de Escuelas	202,238,812	(38,331,663)	163,907,149	163,770,835	136,314	163,770,835	0	136,314	163,648,335	163,648,335	122,500	
211286 Colegio de Bachilleres del Estado de Zacatecas	67,851,757	114,279,444	182,131,201	160,408,092	21,723,109	160,408,181	(89)	21,723,020	160,408,181	160,408,181	0	
211287 Colegio de Educación Profesional Técnica del Estado de Zacatecas	15,934,080	6,143,097	22,077,177	20,687,185	1,389,992	20,687,185	0	1,389,992	20,687,185	20,687,185	0	
211288 Colegio de Estudios Científicos y Tecnológicos del Estado de Zac.	28,867,749	62,699,795	91,567,544	78,050,639	13,516,905	78,050,929	(290)	13,516,615	78,050,929	78,050,929	0	
211289 Instituto Tecnológico Superior de Jerez	2,816,169	2,604,179	5,420,348	2,604,179	2,816,169	2,604,179	0	2,816,169	2,604,179	2,604,179	0	
211290 Instituto Tecnológico Superior de Loreto	3,588,278	2,192,252	5,780,530	2,192,252	3,588,278	2,192,252	0	3,588,278	2,192,252	2,192,252	0	
211291 Instituto Tecnológico Superior de Nochistlán	3,519,893	1,432,098	4,951,991	1,432,098	3,519,893	1,432,098	0	3,519,893	1,432,098	1,432,098	0	
211292 Instituto Tecnológico Superior de Fresnillo	7,620,281	5,851,346	13,471,627	5,851,346	7,620,281	5,851,346	0	7,620,281	5,851,346	5,851,346	0	
211293 Instituto Tecnológico Superior Zacatecas Norte	7,835,660	5,713,374	13,549,034	5,713,374	7,835,660	5,713,374	0	7,835,660	5,713,374	5,713,374	0	
211294 Instituto Tecnológico Superior Zacatecas Occidente	4,432,740	4,399,830	8,832,570	3,721,202	5,111,368	3,721,202	0	5,111,368	3,721,202	3,721,202	0	
211295 Instituto Tecnológico Superior Zacatecas - Sur	5,725,839	3,480,870	9,206,709	3,480,870	5,725,839	3,480,870	0	5,725,839	3,480,870	3,480,870	0	
211296 Instituto Zacatecano de Educación para Adultos (IZEA)	31,260,728	7,413,517	38,674,245	30,602,791	8,071,454	30,605,053	(2,262)	8,069,192	30,605,053	30,605,053	0	
211297 Unidad Profesional Interdisciplinaria Campus Zacatecas	25,101,889	0	25,101,889	0	25,101,889	0	0	25,101,889	0	0	0	
211298 Universidad Politécnica del Sur de Zacatecas	3,102,594	3,424,484	6,527,078	6,284,712	242,366	6,285,179	(467)	241,898	6,285,179	6,285,179	0	
211299 Universidad Tecnológica del Estado de Zacatecas	13,641,414	12,003,326	25,644,740	12,003,326	13,641,414	12,003,326	0	13,641,414	12,003,326	12,003,326	0	
<b>T O T A L E S</b>	<b>2,020,601,999</b>	<b>559,973,387</b>	<b>2,580,575,386</b>	<b>2,153,255,905</b>	<b>427,319,480</b>	<b>2,153,243,561</b>	<b>12,344</b>	<b>427,331,824</b>	<b>2,133,910,084</b>	<b>2,118,469,307</b>	<b>34,774,255</b>	

Codificación	Codificación	Ejercicio del Presupuesto	Presupuesto de Egresos Aprobado	Ampliaciones / (Reducciones)	Presupuesto Vigente	Comprometido	Presupuesto Disponible para Comprometer	Devengado	Comprometido no Devengado	Presupuesto sin Devengar	Ejercido	Pagado	Cuentas por Pagar (Deuda)
		Nombre	1	2	3	4	5=(3-4)	6	7=(4-6)	8=(3-6)	9	10	11=(6-10)
<b>30000</b>		<b>SECTOR PÚBLICO MUNICIPAL</b>	<b>1,948,126,570</b>	<b>(187,371,432)</b>	<b>1,760,755,138</b>	<b>1,759,905,138</b>	<b>850,000</b>	<b>1,759,905,138</b>	<b>0</b>	<b>850,000</b>	<b>1,646,997,919</b>	<b>1,646,997,919</b>	<b>112,907,219</b>
<b>31111</b>		<b>PODER EJECUTIVO</b>	<b>1,948,126,570</b>	<b>(187,371,432)</b>	<b>1,760,755,138</b>	<b>1,759,905,138</b>	<b>850,000</b>	<b>1,759,905,138</b>	<b>0</b>	<b>850,000</b>	<b>1,646,997,919</b>	<b>1,646,997,919</b>	<b>112,907,219</b>
	3111101	APOZOL	10,354,284	(1,214,963)	9,139,321	9,139,321	0	9,139,321	0	0	8,570,451	8,570,451	568,870
	3111102	APULCO	10,212,075	(1,555,421)	8,656,654	8,656,654	0	8,656,654	0	0	8,056,048	8,056,048	600,606
	3111103	ATOLINGA	5,722,532	1,932,027	7,654,559	7,654,559	0	7,654,559	0	0	7,424,498	7,424,498	230,061
	3111104	BENITO JUÁREZ	8,551,656	(1,186,201)	7,365,455	7,365,455	0	7,365,455	0	0	6,894,618	6,894,618	470,837
	3111105	CALERA	37,585,006	(2,637,131)	34,947,875	34,947,875	0	34,947,875	0	0	32,942,159	32,942,159	2,005,716
	3111106	CAÑITAS DE FELIPE PESCADOR	12,337,597	(1,351,827)	10,985,770	10,560,770	425,000	10,560,770	0	425,000	9,784,553	9,784,553	776,217
	3111107	CONCEPCIÓN DEL ORO	21,855,344	(2,909,315)	18,946,029	18,946,029	0	18,946,029	0	0	17,720,631	17,720,631	1,225,398
	3111108	CUAUHTEMOC	13,190,256	(814,278)	12,375,978	12,375,978	0	12,375,978	0	0	11,644,638	11,644,638	731,340
	3111109	CHALCHIHUITES	20,983,706	(2,942,820)	18,040,886	18,040,886	0	18,040,886	0	0	16,738,110	16,738,110	1,302,776
	3111110	EL PLATEADO DE JOAQUÍN AMARO	5,233,944	1,782,950	7,016,894	7,016,894	0	7,016,894	0	0	6,773,111	6,773,111	243,783
	3111111	EL SALVADOR	7,839,056	644,535	8,483,591	8,483,591	0	8,483,591	0	0	8,012,139	8,012,139	471,452
	3111112	FRESNILLO	240,000,087	(26,213,795)	213,786,292	213,786,292	0	213,786,292	0	0	198,099,577	198,099,577	15,686,715
	3111113	GENARO CODINA	13,035,000	19,951	13,054,951	13,054,951	0	13,054,951	0	0	12,391,760	12,391,760	663,191
	3111114	GENERAL ENRIQUE ESTRADA	7,626,952	(373,491)	7,253,461	7,253,461	0	7,253,461	0	0	6,885,478	6,885,478	367,983
	3111115	GENERAL FRANCISCO R. MURGUÍA	56,995,100	(12,005,945)	44,989,155	44,989,155	0	44,989,155	0	0	40,749,894	40,749,894	4,239,261
	3111116	GENERAL PÁNFILO NATERA	33,104,889	(2,344,138)	30,760,751	30,760,751	0	30,760,751	0	0	28,337,017	28,337,017	2,423,734
	3111117	GUADALUPE	146,027,208	(4,364,494)	141,662,714	141,662,714	0	141,662,714	0	0	133,471,770	133,471,770	8,190,944
	3111118	HUANUSCO	8,527,552	(999,463)	7,528,089	7,528,089	0	7,528,089	0	0	7,122,346	7,122,346	405,743
	3111119	JALPA	28,222,209	(1,856,803)	26,365,406	26,365,406	0	26,365,406	0	0	25,065,598	25,065,598	1,299,808
	3111120	JEREZ	74,076,586	(8,235,053)	65,841,533	65,841,533	0	65,841,533	0	0	61,582,770	61,582,770	4,258,763
	3111121	JIMÉNEZ DEL TEUL	13,525,717	(2,482,321)	11,043,396	11,043,396	0	11,043,396	0	0	10,185,213	10,185,213	858,183
	3111122	JUAN ALDAMA	25,494,566	(3,359,182)	22,135,384	22,135,384	0	22,135,384	0	0	20,500,066	20,500,066	1,635,318
	3111123	JUCHIPILA	16,550,722	(586,247)	15,964,475	15,964,475	0	15,964,475	0	0	15,311,791	15,311,791	652,684
		<b>Total Hoja 1/2</b>	<b>817,052,044</b>	<b>(73,053,425)</b>	<b>743,998,619</b>	<b>743,573,619</b>	<b>425,000</b>	<b>743,573,619</b>	<b>0</b>	<b>425,000</b>	<b>694,264,236</b>	<b>694,264,236</b>	<b>49,309,383</b>



Coficiación	Ejercicio del Presupuesto	Presupuesto de Egresos Aprobado	Ampliaciones / (Reducciones)	Presupuesto Vigente	Comprometido	Presupuesto Disponible para Comprometer	Devengado	Comprometido no Devengado	Presupuesto sin Devengar	Ejercido	Pagado	Cuentas por Pagar (Deuda)
	Nombre	1	2	3	4	5=(3-4)	6	7=(4-6)	8=(3-6)	9	10	11=(6-10)
	3111124 LORETO	46,859,838	(4,999,993)	41,859,845	41,859,845	0	41,859,845	0	0	38,837,700	38,837,700	3,022,145
	3111125 LUÍS MOYA	13,712,866	601,543	14,314,409	14,314,409	0	14,314,409	0	0	13,548,354	13,548,354	766,055
	3111126 MAZAPIL	53,062,024	(8,022,738)	45,039,286	45,039,286	0	45,039,286	0	0	42,256,223	42,256,223	2,783,063
	3111127 MELCHOR OCAMPO	8,640,597	992,866	9,633,463	9,633,463	0	9,633,463	0	0	9,290,192	9,290,192	343,271
	3111128 MEZQUITAL DEL ORO	6,752,771	2,179,039	8,931,810	8,931,810	0	8,931,810	0	0	8,632,615	8,632,615	299,195
	3111129 MIGUEL ALZA	33,020,865	(3,929,583)	29,091,282	29,091,282	0	29,091,282	0	0	26,802,811	26,802,811	2,288,471
	3111130 MOMAX	5,136,782	(43,549)	5,093,233	5,093,233	0	5,093,233	0	0	4,896,241	4,896,241	196,992
	3111131 MONTE ESCOBEDO	16,896,085	1,173,931	18,070,016	18,070,016	0	18,070,016	0	0	17,235,287	17,235,287	834,729
	3111132 MORELOS	12,929,769	1,924,171	14,853,940	14,853,940	0	14,853,940	0	0	14,261,337	14,261,337	592,603
	3111133 MOYAHUA DE ESTRADA	9,177,257	545,804	9,723,061	9,723,061	0	9,723,061	0	0	9,329,999	9,329,999	393,062
	3111134 NOCHISTLAN DE MEJÍA	37,773,290	(3,800,950)	33,972,340	33,972,340	0	33,972,340	0	0	31,941,242	31,941,242	2,031,098
	3111135 NORIA DE ÁNGELES	24,940,717	(4,424,864)	20,515,853	20,515,853	0	20,515,853	0	0	18,707,202	18,707,202	1,808,651
	3111136 OJOCALIENTE	44,083,107	(5,105,483)	38,977,624	38,977,624	0	38,977,624	0	0	36,183,999	36,183,999	2,793,625
	3111137 PANUCO	20,039,190	(2,059,986)	17,979,204	17,554,204	425,000	17,554,204	0	425,000	16,292,852	16,292,852	1,261,352
	3111138 PINOS	98,759,380	(16,016,970)	82,742,410	82,742,410	0	82,742,410	0	0	75,746,032	75,746,032	6,996,378
	3111139 RÍO GRANDE	67,607,430	(5,007,075)	62,600,355	62,600,355	0	62,600,355	0	0	58,290,247	58,290,247	4,310,108
	3111140 SAÍN ALTO	41,004,827	(8,147,135)	32,857,692	32,857,692	0	32,857,692	0	0	29,717,120	29,717,120	3,140,572
	3111141 SANTA MARÍA DE LA PAZ	5,634,184	(226,085)	5,408,099	5,408,099	0	5,408,099	0	0	5,144,070	5,144,070	264,029
	3111142 SOMBRETE	82,404,646	(11,435,952)	70,968,694	70,968,694	0	70,968,694	0	0	65,690,592	65,690,592	5,278,102
	3111143 SUSTICACÁN	3,909,675	(456,543)	3,453,132	3,453,132	0	3,453,132	0	0	3,291,497	3,291,497	161,635
	3111144 TABASCO	21,739,573	(858,167)	20,881,406	20,881,406	0	20,881,406	0	0	19,552,831	19,552,831	1,328,575
	3111145 TEPECHTLÁN	14,263,693	(1,801,316)	12,462,377	12,462,377	0	12,462,377	0	0	11,700,860	11,700,860	761,517
	3111146 TEPETONGO	12,675,572	(1,226,063)	11,449,509	11,449,509	0	11,449,509	0	0	10,846,423	10,846,423	603,086
	3111147 TEUL DE GONZÁLEZ. ORTEGA	8,250,988	18,849	8,269,837	8,269,837	0	8,269,837	0	0	7,955,092	7,955,092	314,745
	3111148 TLALTENANGO DE SÁNCHEZ ROMÁN	37,886,592	(5,550,088)	32,336,504	32,336,504	0	32,336,504	0	0	29,913,876	29,913,876	2,422,628
	3111149 TRANCOSO	18,926,264	(2,210,849)	16,715,415	16,715,415	0	16,715,415	0	0	15,531,265	15,531,265	1,184,150
	3111150 TRINIDAD GARCÍA DE LA CADENA	5,678,920	(399,617)	5,279,303	5,279,303	0	5,279,303	0	0	5,059,284	5,059,284	220,019
	3111151 VALPARAÍSO	74,794,730	(13,373,831)	61,420,899	61,420,899	0	61,420,899	0	0	56,484,756	56,484,756	4,936,143
	3111152 VETAGRANDE	13,133,243	(1,386,064)	11,747,179	11,747,179	0	11,747,179	0	0	10,925,477	10,925,477	821,702
	3111153 VILLA DE COS	58,175,990	(9,195,786)	48,980,204	48,980,204	0	48,980,204	0	0	45,220,499	45,220,499	3,759,705
	3111154 VILLA GARCÍA	23,440,034	(3,203,538)	20,236,496	20,236,496	0	20,236,496	0	0	18,718,250	18,718,250	1,518,246
	3111155 VILLA GONZÁLEZ ORTEGA	17,087,863	(875,771)	16,212,092	16,212,092	0	16,212,092	0	0	15,133,419	15,133,419	1,078,673
	3111156 VILLA HIDALGO	26,127,884	(3,895,293)	22,232,591	22,232,591	0	22,232,591	0	0	20,503,811	20,503,811	1,728,780
	3111157 VILLANUEVA	41,878,113	(1,905,141)	39,972,972	39,972,972	0	39,972,972	0	0	37,493,367	37,493,367	2,479,605
	3111158 ZACATECAS	124,669,767	(2,195,780)	122,473,987	122,473,987	0	122,473,987	0	0	121,598,861	121,598,861	875,126
	<b>Total Hoja 2/2</b>	<b>1,131,074,526</b>	<b>(114,318,007)</b>	<b>1,016,756,519</b>	<b>1,016,331,519</b>	<b>425,000</b>	<b>1,016,331,519</b>	<b>0</b>	<b>425,000</b>	<b>952,733,683</b>	<b>952,733,683</b>	<b>63,597,836</b>
	<b>T O T A L E S</b>	<b>1,948,126,570</b>	<b>(187,371,432)</b>	<b>1,760,755,138</b>	<b>1,759,905,138</b>	<b>850,000</b>	<b>1,759,905,138</b>	<b>0</b>	<b>850,000</b>	<b>1,646,997,919</b>	<b>1,646,997,919</b>	<b>112,907,219</b>

Poder Ejecutivo del Estado de Zacatecas

Secretaría de Finanzas

Avance de Gestión Financiera del 1 de Enero al 30 de Junio del Ejercicio Fiscal 2012



Estado Sobre el Ejercicio del Presupuesto por: Capítulo de Gasto al 30 de Junio de 2012.

Capítulo del Gasto	Ejercicio del Presupuesto	Presupuesto de Egresos Aprobado	Ampliaciones / (Reducciones)	Presupuesto Vigente	Comprometido	Presupuesto Disponible para Comprometer	Devengado	Comprometido No Devengado	Presupuesto sin Devengar	Ejercido	Pagado	Cuentas por Pagar (Deuda)
	Nombre	1	2	3	4	5=(3-4)	6	7=(4-6)	8=(3-6)	9	10	11=(6-10)
1000	Servicios Personales	4,182,640,344	243,141,835	4,425,782,179	3,998,619,200	427,162,978	3,974,246,631	24,372,569	451,535,548	3,882,631,330	3,876,570,989	97,675,642
2000	Materiales y Suministros	133,205,180	10,614,280	143,819,460	80,598,678	63,220,782	77,925,972	2,672,706	65,893,488	56,371,753	56,363,253	21,562,720
3000	Servicios Generales	208,890,630	108,444,759	317,335,389	191,459,912	125,875,478	189,051,606	2,408,306	128,283,784	165,835,943	165,736,103	23,315,502
4000	Transferencias, Asignaciones, Subsidios y Otras Ayudas	5,586,524,943	(588,848,178)	4,997,676,765	4,017,892,449	979,784,316	4,016,920,888	971,561	980,755,877	3,926,592,079	3,910,554,245	106,366,643
5000	Bienes Muebles, Inmuebles e Intangibles	259,246,067	1,395,863,559	1,655,109,626	1,600,769,062	54,340,564	1,600,760,120	8,942	54,349,506	1,599,713,554	1,599,713,554	1,046,566
6000	Inversión Pública	242,373,862	70,076,491	312,450,353	188,818,306	123,632,047	62,885,608	125,932,698	249,564,745	59,834,986	59,834,986	3,050,622
7000	Inversiones Financieras y Otras Provisiones	507,994,369	(466,979,860)	41,014,509	26,005,519	15,008,989	26,005,519	0	15,008,989	26,005,519	26,005,519	0
8000	Participaciones y Aportaciones	1,948,126,570	(187,371,432)	1,760,755,138	1,759,905,138	850,000	1,759,905,138	0	850,000	1,646,997,919	1,646,997,919	112,907,219
9000	Deuda Pública	427,369,353	455,182,895	882,552,248	882,352,248	200,001	882,352,248	0	200,001	882,352,248	882,352,248	0
<b>T O T A L E S</b>		<b>13,496,371,318</b>	<b>1,040,124,349</b>	<b>14,536,495,667</b>	<b>12,746,420,512</b>	<b>1,790,075,155</b>	<b>12,590,053,730</b>	<b>156,366,782</b>	<b>1,946,441,937</b>	<b>12,246,335,332</b>	<b>12,224,128,817</b>	<b>365,924,913</b>

Poder Ejecutivo del Estado de Zacatecas

Secretaría de Finanzas

Avance de Gestión Financiera del 1 de Enero al 30 de Junio del Ejercicio Fiscal 2012



Estado Sobre el Ejercicio del Presupuesto por: Ente Público / Capítulo 1000 al 30 de Junio de 2012.

Ente Público	Ejercicio del Presupuesto	Presupuesto de Egresos Aprobado	Ampliaciones / (Reducciones)	Presupuesto Vigente	Comprometido	Presupuesto Disponible para Comprometer	Devengado	Comprometido No Devengado	Presupuesto sin Devengar	Ejercido	Pagado	Cuentas por Pagar (Deuda)
	Nombre	1	2	3	4	5=(3-4)	6	7=(4-6)	8=(3-6)	9	10	11=(6-10)
1	Secretaría Particular	26,015,748	16,962,446	42,978,194	41,499,941	1,478,253	41,253,920	246,021	1,724,274	37,096,772	37,096,772	4,157,148
2	Secretaría General de Gobierno	47,331,033	9,141,226	56,472,259	52,726,582	3,745,676	50,707,141	2,019,442	5,765,118	44,532,676	44,532,676	6,174,464
3	Secretaría de Finanzas	65,391,571	48,159,547	113,551,118	111,804,014	1,747,104	109,721,597	2,082,416	3,829,521	101,843,610	101,843,610	7,877,988
4	Secretaría de Educación y Cultura	3,533,722,336	63,056,177	3,596,778,513	3,230,729,688	366,048,826	3,229,313,986	1,415,702	367,464,527	3,219,913,887	3,213,853,546	15,460,440
5	Secretaría de Planeación y Desarrollo Regional	26,030,434	2,824,899	28,855,333	26,123,504	2,731,829	24,194,950	1,928,554	4,660,384	21,582,771	21,582,771	2,612,179
6	Secretaría de Obras Públicas	37,658,343	7,823,470	45,481,813	40,114,429	5,367,384	38,811,621	1,302,808	6,670,192	34,865,258	34,865,258	3,946,363
7	Secretaría de Desarrollo Agropecuario	27,234,860	9,326,064	36,560,924	33,515,021	3,045,903	33,374,422	140,598	3,186,502	29,792,431	29,792,431	3,581,991
8	Secretaría de Desarrollo Económico	16,068,806	3,726,251	19,795,057	18,475,747	1,319,310	18,182,995	292,752	1,612,062	16,172,926	16,172,926	2,010,069
9	Secretaría de Turismo	13,502,189	3,259,144	16,761,333	12,882,905	3,878,427	12,625,661	257,244	4,135,671	11,116,843	11,116,843	1,508,818
10	Secretaría de Seguridad Pública	163,506,321	21,671,307	185,177,628	169,469,993	15,707,634	165,133,112	4,336,882	20,044,516	143,167,364	143,167,364	21,965,748
11	Oficialía Mayor de Gobierno	57,827,955	34,735,525	92,563,480	91,491,527	1,071,953	90,523,905	967,622	2,039,575	83,361,760	83,361,760	7,162,145
12	Procuraduría General de Justicia del Estado	122,677,133	16,949,585	139,626,718	128,584,089	11,042,629	119,792,915	8,791,173	19,833,803	103,761,025	103,761,025	16,031,890
13	Contraloría Interna	23,364,928	3,043,570	26,408,498	22,083,204	4,325,295	21,665,156	418,048	4,743,343	18,883,809	18,883,809	2,781,347
14	Coordinación General Jurídica	22,308,687	2,462,624	24,771,311	19,118,557	5,652,754	18,945,250	173,307	5,826,061	16,540,199	16,540,199	2,405,051
<b>T O T A L E S</b>		<b>4,182,640,344</b>	<b>243,141,835</b>	<b>4,425,782,179</b>	<b>3,998,619,200</b>	<b>427,162,978</b>	<b>3,974,246,631</b>	<b>24,372,569</b>	<b>451,535,548</b>	<b>3,882,631,330</b>	<b>3,876,570,989</b>	<b>97,675,642</b>

Poder Ejecutivo del Estado de Zacatecas

Secretaría de Finanzas

Avance de Gestión Financiera del 1 de Enero al 30 de Junio del Ejercicio Fiscal 2012



Estado Sobre el Ejercicio del Presupuesto por: Ente Público / Capítulo 2000 al 30 de Junio de 2012.

Ente Público	Ejercicio del Presupuesto	Presupuesto de Egresos Aprobado	Ampliaciones / (Reducciones)	Presupuesto Vigente	Comprometido	Presupuesto Disponible para Comprometer	Devengado	Comprometido No Devengado	Presupuesto sin Devengar	Ejercido	Pagado	Cuentas por Pagar (Deuda)
	Nombre	1	2	3	4	5=(3-4)	6	7=(4-6)	8=(3-6)	9	10	11=(6-10)
1	Secretaría Particular	4,881,676	(97,751)	4,783,925	4,365,555	418,370	4,179,628	185,928	604,298	3,169,412	3,169,412	1,010,215
2	Secretaría General de Gobierno	4,401,104	2,839,041	7,240,145	2,971,074	4,269,071	2,817,240	153,834	4,422,905	2,000,790	2,000,790	816,451
3	Secretaría de Finanzas	6,178,610	0	6,178,610	5,586,254	592,356	5,094,190	492,064	1,084,420	3,366,395	3,366,395	1,727,796
4	Secretaría de Educación y Cultura	61,519,470	6,768,134	68,287,604	20,098,742	48,188,862	19,222,998	875,744	49,064,606	11,114,424	11,114,424	8,108,574
5	Secretaría de Planeación y Desarrollo Regional	2,022,000	800,317	2,822,317	1,608,423	1,213,894	1,489,377	119,046	1,332,940	1,218,202	1,218,202	271,175
6	Secretaría de Obras Públicas	2,615,430	0	2,615,430	1,460,258	1,155,172	1,358,467	101,791	1,256,963	985,885	985,885	372,582
7	Secretaría de Desarrollo Agropecuario	2,070,970	0	2,070,970	1,751,063	319,907	1,746,163	4,900	324,807	1,558,749	1,558,749	187,414
8	Secretaría de Desarrollo Económico	1,555,154	81,561	1,636,715	1,018,306	618,409	947,798	70,509	688,917	714,642	714,642	233,155
9	Secretaría de Turismo	638,384	0	638,384	487,521	150,863	436,962	50,559	201,422	377,613	377,613	59,349
10	Secretaría de Seguridad Pública	23,802,443	(5,599)	23,796,844	20,549,258	3,247,586	20,476,137	73,121	3,320,707	15,292,231	15,283,731	5,192,406
11	Oficialía Mayor de Gobierno	6,019,484	231,384	6,250,868	4,056,771	2,194,098	3,799,559	257,212	2,451,310	2,812,081	2,812,081	987,478
12	Procuraduría General de Justicia del Estado	15,602,619	(38,329)	15,564,290	14,889,808	674,482	14,662,898	226,910	901,392	12,275,355	12,275,355	2,387,543
13	Contraloría Interna	1,322,738	0	1,322,738	1,232,088	90,650	1,220,214	11,874	102,524	1,061,443	1,061,443	158,772
14	Coordinación General Jurídica	575,098	35,522	610,620	523,556	87,064	474,342	49,214	136,278	424,532	424,532	49,810
<b>T O T A L E S</b>		<b>133,205,180</b>	<b>10,614,280</b>	<b>143,819,460</b>	<b>80,598,678</b>	<b>63,220,782</b>	<b>77,925,972</b>	<b>2,672,706</b>	<b>65,893,488</b>	<b>56,371,753</b>	<b>56,363,253</b>	<b>21,562,720</b>

Poder Ejecutivo del Estado de Zacatecas

Secretaría de Finanzas

Avance de Gestión Financiera del 1 de Enero al 30 de Junio del Ejercicio Fiscal 2012



Estado Sobre el Ejercicio del Presupuesto por: Ente Público / Capítulo 3000 al 30 de Junio de 2012.

Ente Público	Ejercicio del Presupuesto	Presupuesto de Egresos Aprobado	Ampliaciones / (Reducciones)	Presupuesto Vigente	Comprometido	Presupuesto Disponible para Comprometer	Devengado	Comprometido No Devengado	Presupuesto sin Devengar	Ejercido	Pagado	Cuentas por Pagar (Deuda)
	Nombre	1	2	3	4	5=(3-4)	6	7=(4-6)	8=(3-6)	9	10	11=(6-10)
1	Secretaría Particular	25,885,854	7,128,221	33,014,075	18,782,651	14,231,424	18,392,219	390,432	14,621,856	15,100,389	15,100,389	3,291,830
2	Secretaría General de Gobierno	12,036,436	5,231,228	17,267,664	14,670,567	2,597,097	14,498,404	172,163	2,769,260	12,979,822	12,979,822	1,518,583
3	Secretaría de Finanzas	22,401,130	3,384,409	25,785,539	18,543,275	7,242,264	18,395,940	147,335	7,389,600	17,700,687	17,700,687	695,253
4	Secretaría de Educación y Cultura	55,261,474	42,882,393	98,143,867	34,476,521	63,667,346	33,414,057	1,062,464	64,729,810	29,727,220	29,727,220	3,686,837
5	Secretaría de Planeación y Desarrollo Regional	3,550,636	8,400,794	11,951,430	9,535,883	2,415,548	9,790,913	(255,031)	2,160,517	9,329,022	9,329,022	461,891
6	Secretaría de Obras Públicas	6,846,300	4,039,704	10,886,004	6,292,590	4,593,414	6,235,378	57,212	4,650,626	5,858,216	5,858,216	377,162
7	Secretaría de Desarrollo Agropecuario	3,093,252	4,205,442	7,298,694	5,690,574	1,608,120	5,659,685	30,889	1,639,008	5,350,138	5,350,138	309,547
8	Secretaría de Desarrollo Económico	11,324,713	4,485,089	15,809,802	11,832,274	3,977,528	11,760,595	71,679	4,049,207	10,291,272	10,291,272	1,469,323
9	Secretaría de Turismo	3,053,274	3,138,714	6,191,988	5,503,127	688,861	5,472,115	31,012	719,873	4,863,338	4,863,338	608,777
10	Secretaría de Seguridad Pública	17,631,094	4,728,910	22,360,004	18,142,423	4,217,581	17,916,805	225,619	4,443,199	15,857,989	15,789,255	2,127,550
11	Oficialía Mayor de Gobierno	30,742,121	16,274,576	47,016,697	31,459,594	15,557,104	31,176,569	283,024	15,840,128	23,641,265	23,641,265	7,535,304
12	Procuraduría General de Justicia del Estado	11,361,007	4,505,238	15,866,245	12,967,797	2,898,448	12,815,067	152,730	3,051,177	11,850,201	11,819,096	995,972
13	Contraloría Interna	3,278,416	73,063	3,351,479	2,112,992	1,238,488	2,094,214	18,778	1,257,265	2,032,714	2,032,714	61,500
14	Coordinación General Jurídica	2,424,923	(33,022)	2,391,901	1,449,644	942,257	1,429,644	20,000	962,257	1,253,670	1,253,670	175,974
<b>T O T A L E S</b>		<b>208,890,630</b>	<b>108,444,759</b>	<b>317,335,389</b>	<b>191,459,912</b>	<b>125,875,478</b>	<b>189,051,606</b>	<b>2,408,306</b>	<b>128,283,784</b>	<b>165,835,943</b>	<b>165,736,103</b>	<b>23,315,502</b>

Poder Ejecutivo del Estado de Zacatecas

Secretaría de Finanzas

Avance de Gestión Financiera del 1 de Enero al 30 de Junio del Ejercicio Fiscal 2012



Estado Sobre el Ejercicio del Presupuesto por: Ente Público / Capítulo 4000 al 30 de Junio de 2012.

Ente Público	Ejercicio del Presupuesto	Presupuesto de Egresos Aprobado	Ampliaciones / (Reducciones)	Presupuesto Vigente	Comprometido	Presupuesto Disponible para Comprometer	Devengado	Comprometido No Devengado	Presupuesto sin Devengar	Ejercido	Pagado	Cuentas por Pagar (Deuda)
	Nombre	1	2	3	4	5=(3-4)	6	7=(4-6)	8=(3-6)	9	10	11=(6-10)
2	Secretaría General de Gobierno	106,008,864	74,656,134	180,664,998	7,428,452	173,236,546	7,283,908	144,544	173,381,090	3,837,901	3,837,901	3,446,007
3	Secretaría de Finanzas	173,599,549	34,029,780	207,629,329	184,535,557	23,093,771	184,448,389	87,169	23,180,940	177,931,444	177,931,444	6,516,944
4	Secretaría de Educación y Cultura	281,141,449	(43,914,043)	237,227,406	136,065,052	101,162,354	135,617,162	447,890	101,610,244	89,943,954	89,943,954	45,673,208
5	Secretaría de Planeación y Desarrollo Regional	210,793,149	(5,754,570)	205,038,579	64,865,977	140,172,602	64,917,572	(51,596)	140,121,007	53,289,313	52,989,313	11,928,259
7	Secretaría de Desarrollo Agropecuario	275,986,774	(110,992,909)	164,993,865	115,529,333	49,464,532	115,481,134	48,199	49,512,731	115,479,946	115,182,890	298,244
8	Secretaría de Desarrollo Económico	24,269,996	4,949,800	29,219,796	11,559,613	17,660,183	11,559,613	0	17,660,183	11,227,177	11,227,177	332,437
9	Secretaría de Turismo	21,930,337	18,135,893	40,066,230	12,962,629	27,103,600	12,692,404	270,225	27,373,825	9,435,116	9,435,116	3,257,288
10	Secretaría de Seguridad Pública	231,727,887	(47,199,000)	184,528,887	164,246,907	20,281,980	164,246,907	0	20,281,980	164,246,907	164,246,907	0
11	Oficialía Mayor de Gobierno	1,133,389,000	(1,133,389,000)	0	0	0	0	0	0	0	0	0
13	Contraloría Interna	622,241	3,784,427	4,406,668	4,406,668	0	4,406,668	0	0	4,406,668	4,406,668	0
14	Coordinación General Jurídica	1,504,500	(1,000,000)	504,500	215,245	289,255	202,459	12,785	302,041	62,460	62,460	140,000
<b>Total Hoja 1/3</b>		<b>2,460,973,746</b>	<b>(1,206,693,489)</b>	<b>1,254,280,257</b>	<b>701,815,434</b>	<b>552,464,823</b>	<b>700,856,216</b>	<b>959,217</b>	<b>553,424,041</b>	<b>629,860,885</b>	<b>629,263,829</b>	<b>71,592,388</b>





Estado Sobre el Ejercicio del Presupuesto por: Ente Público / Capítulo 4000 al 30 de Junio de 2012.

Ente Público	Ejercicio del Presupuesto	Presupuesto de Egresos Aprobado	Ampliaciones / (Reducciones)	Presupuesto Vigente	Comprometido	Presupuesto Disponible para Comprometer	Devengado	Comprometido No Devengado	Presupuesto sin Devengar	Ejercido	Pagado	Cuentas por Pagar (Deuda)
	Nombre	1	2	3	4	5=(3-4)	6	7=(4-6)	8=(3-6)	9	10	11=(6-10)
	<b>PODER LEGISLATIVO</b>	<b>173,074,688</b>	<b>2,841,180</b>	<b>175,915,868</b>	<b>175,915,856</b>	<b>12</b>	<b>175,915,856</b>	<b>0</b>	<b>12</b>	<b>175,915,856</b>	<b>175,915,856</b>	<b>0</b>
21	Legislatura del Estado	133,768,578	0	133,768,578	133,768,566	12	133,768,566	0	12	133,768,566	133,768,566	0
22	Auditoría Superior del Estado	39,306,110	2,841,180	42,147,290	42,147,290	0	42,147,290	0	0	42,147,290	42,147,290	0
	<b>PODER JUDICIAL</b>	<b>130,031,227</b>	<b>4,070,757</b>	<b>134,101,984</b>	<b>134,101,984</b>	<b>0</b>	<b>134,101,984</b>	<b>0</b>	<b>0</b>	<b>134,101,984</b>	<b>134,101,984</b>	<b>0</b>
31	Tribunal Superior de Justicia	116,270,385	4,070,757	120,341,142	120,341,142	0	120,341,142	0	0	120,341,142	120,341,142	0
32	Tribunal de Justicia Electoral	11,215,861	0	11,215,861	11,215,861	0	11,215,861	0	0	11,215,861	11,215,861	0
33	Tribunal de lo Contencioso Administrativo	2,544,981	0	2,544,981	2,544,981	0	2,544,981	0	0	2,544,981	2,544,981	0
	<b>ÓRGANOS AUTÓNOMOS</b>	<b>801,843,283</b>	<b>50,959,987</b>	<b>852,803,270</b>	<b>852,803,270</b>	<b>0</b>	<b>852,803,270</b>	<b>0</b>	<b>0</b>	<b>852,803,270</b>	<b>852,803,270</b>	<b>0</b>
41	Comisión Estatal de Derechos Humanos	12,829,864	0	12,829,864	12,829,864	0	12,829,864	0	0	12,829,864	12,829,864	0
42	Comisión Estatal para el Acceso a la Información Pública	4,079,515	0	4,079,515	4,079,515	0	4,079,515	0	0	4,079,515	4,079,515	0
43	Instituto Electoral del Estado de Zacatecas	84,957,686	0	84,957,686	84,957,686	0	84,957,686	0	0	84,957,686	84,957,686	0
44	Universidad Autónoma de Zacatecas	699,976,218	50,959,987	750,936,205	750,936,205	0	750,936,205	0	0	750,936,205	750,936,205	0
	<b>Total Hoja 2/3</b>	<b>1,104,949,198</b>	<b>57,871,924</b>	<b>1,162,821,122</b>	<b>1,162,821,110</b>	<b>12</b>	<b>1,162,821,110</b>	<b>0</b>	<b>12</b>	<b>1,162,821,110</b>	<b>1,162,821,110</b>	<b>0</b>

Poder Ejecutivo del Estado de Zacatecas

Secretaría de Finanzas

Avance de Gestión Financiera del 1 de Enero al 30 de Junio del Ejercicio Fiscal 2012



Estado Sobre el Ejercicio del Presupuesto por: Ente Público / Capítulo 4000 al 30 de Junio de 2012.

Ente Público	Ejercicio del Presupuesto	Presupuesto de Egresos Aprobado	Ampliaciones / (Reducciones)	Presupuesto Vigente	Comprometido	Presupuesto Disponible para Comprometer	Devengado	Comprometido No Devengado	Presupuesto sin Devengar	Ejercido	Pagado	Cuentas por Pagar (Deuda)
	Nombre	1	2	3	4	5=(3-4)	6	7=(4-6)	8=(3-6)	9	10	11=(6-10)
	<b>ENTIDADES PARAESTATALES Y FIDEICOMISOS NO EMPRESARIALES Y NO FINANCIEROS</b>	<b>2,020,601,999</b>	<b>559,973,387</b>	<b>2,580,575,386</b>	<b>2,153,255,905</b>	<b>427,319,480</b>	<b>2,153,243,561</b>	<b>12,344</b>	<b>427,331,824</b>	<b>2,133,910,084</b>	<b>2,118,469,307</b>	<b>34,774,255</b>
51	Servicios de Salud del Estado	771,834,953	212,290,011	984,124,964	963,076,310	21,048,654	963,076,310	0	21,048,654	955,838,309	955,838,309	7,238,001
52	Comisión Estatal de Agua Potable y Alcantarillado	265,925,711	8,054,109	273,979,820	155,863,756	118,116,064	155,863,756	0	118,116,064	155,863,756	155,863,756	0
53	Sistema para el Desarrollo Integral de la Familia Junta de Protección y Conservación de Monumentos Coloniales y Zonas Típicas	147,833,393	(1,083,647)	146,749,746	139,548,637	7,201,109	139,548,637	0	7,201,109	133,289,835	123,924,906	15,623,731
54	Junta Estatal de Caminos	10,590,279	0	10,590,279	6,326,425	4,263,854	6,326,425	0	4,263,854	6,326,425	6,326,425	0
55	Comisión para la Integración Social de Personas con Discapacidad	113,825,570	30,736,760	144,562,330	69,953,108	74,609,222	69,953,108	0	74,609,222	69,890,608	69,710,634	242,474
56	Consejo Promotor de la Vivienda Popular	20,946,465	0	20,946,465	20,396,504	549,961	20,381,057	15,448	565,408	20,381,057	20,285,918	95,138
57	Instituto de Ecología y Medio Ambiente	29,030,905	64,464,383	93,495,288	92,315,034	1,180,253	92,315,034	0	1,180,253	88,158,325	88,158,325	4,156,709
58	Instituto de Desarrollo Artesanal del Estado de Zacatecas	13,750,326	10,188,900	23,939,226	6,838,945	17,100,281	6,838,945	0	17,100,281	6,838,945	6,755,095	83,850
59	Patronato Estatal de Promotores Voluntarios	10,731,380	409,798	11,141,178	9,781,837	1,359,341	9,781,837	0	1,359,341	9,699,342	9,699,342	82,495
60	Instituto de Selección y Capacitación del Edo. de Zacatecas	2,623,839	204,813	2,828,652	2,463,393	365,259	2,463,393	0	365,259	2,463,393	2,410,115	53,277
61	Instituto para la Mujeres Zacatecas	4,678,127	377,186	5,055,313	5,036,976	18,337	5,036,976	0	18,337	5,036,976	4,819,011	217,965
62	Centro Regional del Patrimonio Mundial en Zacatecas (UNESCO)	12,323,014	598,615	12,921,629	12,346,026	575,603	12,346,026	0	575,603	12,334,213	12,256,634	89,392
63	Universidad Politécnica de Zacatecas	1,998,900	0	1,998,900	1,890,840	108,060	1,890,838	2	108,062	1,746,028	1,746,028	144,810
80	Instituto de Cultura Física y Deporte del Estado de Zacatecas	8,409,786	11,734,396	20,144,182	14,895,912	2,359,627	14,895,912	0	2,359,627	14,895,912	11,497,579	3,398,333
81	Instituto de Estudios Científicos y Tecnológicos del Estado de Zacatecas	17,204,850	50,689	17,255,539	33,376,634	50,221,604	33,376,634	0	50,221,604	32,146,092	32,103,241	1,273,394
82	Instituto Tecnológico Superior de Jerez	83,337,568	260,671	83,598,239	5,837,962	6,445,429	5,837,962	0	6,445,430	5,812,658	5,680,158	157,805
83	Instituto Tecnológico Superior de Loreto	11,871,904	411,488	12,283,392	96,360,523	1,755,889	96,360,520	3	1,755,892	96,360,520	94,566,138	1,794,382
84	Instituto Tecnológico Superior de Nochistlán	70,147,146	27,969,266	98,116,412	163,770,835	136,314	163,770,835	0	136,314	163,648,335	163,648,335	122,500
85	Instituto Tecnológico Superior de Fresnillo	202,238,812	(38,331,663)	163,907,149	160,408,092	21,723,109	160,408,181	(89)	21,723,020	160,408,181	160,408,181	0
86	Instituto Tecnológico Superior de Zacatecas Norte	67,851,757	114,279,444	182,131,201	20,687,185	1,389,992	20,687,185	0	1,389,992	20,687,185	20,687,185	0
87	Instituto Tecnológico Superior de Zacatecas Occidente	15,934,080	6,143,097	22,077,177	78,050,639	13,516,905	78,050,929	(290)	13,516,615	78,050,929	78,050,929	0
88	Instituto Tecnológico Superior de Zacatecas - Sur	28,867,749	62,699,795	91,567,544	2,604,179	2,816,169	2,604,179	0	2,816,169	2,604,179	2,604,179	0
89	Unidad Profesional Interdisciplinaria Campus Zacatecas	2,816,169	2,192,252	5,008,421	3,588,278	2,192,252	3,588,278	0	3,588,278	2,192,252	2,192,252	0
90	Universidad Politécnica del Sur de Zacatecas	3,588,278	1,432,098	5,020,376	4,951,991	1,432,098	4,951,991	0	1,432,098	4,951,991	4,951,991	0
91	Universidad Tecnológica del Estado de Zacatecas	3,519,893	5,851,346	9,371,239	5,851,346	7,620,281	5,851,346	0	7,620,281	5,851,346	5,851,346	0
92		7,620,281	5,713,374	13,333,655	5,713,374	7,835,660	5,713,374	0	7,835,660	5,713,374	5,713,374	0
93		7,835,660	4,399,830	12,233,490	3,721,202	5,111,368	3,721,202	0	5,111,368	3,721,202	3,721,202	0
94		4,432,740	3,480,870	7,913,610	5,725,839	3,480,870	5,725,839	0	5,725,839	3,480,870	3,480,870	0
95		5,725,839	7,413,517	12,139,356	38,674,245	30,602,791	8,071,454	(2,262)	8,069,192	30,605,053	30,605,053	0
96		31,260,728	0	31,260,728	25,101,889	0	25,101,889	0	25,101,889	0	0	0
97		25,101,889	3,424,484	28,526,373	6,527,078	242,366	6,285,179	(467)	241,898	6,285,179	6,285,179	0
98		3,102,594	13,641,414	16,743,908	12,003,326	13,641,414	12,003,326	0	13,641,414	12,003,326	12,003,326	0
99		13,641,414										
	<b>Total Hoja 3/3</b>	<b>2,020,601,999</b>	<b>559,973,387</b>	<b>2,580,575,386</b>	<b>2,153,255,905</b>	<b>427,319,480</b>	<b>2,153,243,561</b>	<b>12,344</b>	<b>427,331,824</b>	<b>2,133,910,084</b>	<b>2,118,469,307</b>	<b>34,774,255</b>
	<b>T O T A L E S</b>	<b>5,586,524,943</b>	<b>(588,848,178)</b>	<b>4,997,676,765</b>	<b>4,017,892,449</b>	<b>979,784,316</b>	<b>4,016,920,888</b>	<b>971,561</b>	<b>980,755,877</b>	<b>3,926,592,079</b>	<b>3,910,554,245</b>	<b>106,366,643</b>



Estado Sobre el Ejercicio del Presupuesto por: Ente Público / Capítulo 5000 al 30 de Junio de 2012.

Ente Público	Ejercicio del Presupuesto	Presupuesto de Egresos Aprobado	Ampliaciones / (Reducciones)	Presupuesto Vigente	Comprometido	Presupuesto Disponible para Comprometer	Devengado	Comprometido No Devengado	Presupuesto sin Devengar	Ejercido	Pagado	Cuentas por Pagar (Deuda)
	Nombre	1	2	3	4	5=(3-4)	6	7=(4-6)	8=(3-6)	9	10	11=(6-10)
1	Secretaría Particular	0	16,568	16,568	16,568	0	16,568	0	0	16,568	16,568	0
3	Secretaría de Finanzas	0	1,604,428,148	1,604,428,148	1,600,693,458	3,734,690	1,600,689,678	3,780	3,738,470	1,599,683,712	1,599,683,712	1,005,966
4	Secretaría de Educación y Cultura	34,246,067	16,418,843	50,664,910	59,036	50,605,874	53,874	5,162	50,611,036	13,274	13,274	40,600
11	Oficialía Mayor de Gobierno	225,000,000	(225,000,000)	0	0	0	0	0	0	0	0	0
<b>TOTALES</b>		<b>259,246,067</b>	<b>1,395,863,559</b>	<b>1,655,109,626</b>	<b>1,600,769,062</b>	<b>54,340,564</b>	<b>1,600,760,120</b>	<b>8,942</b>	<b>54,349,506</b>	<b>1,599,713,554</b>	<b>1,599,713,554</b>	<b>1,046,566</b>

Poder Ejecutivo del Estado de Zacatecas

Secretaría de Finanzas

Avance de Gestión Financiera del 1 de Enero al 30 de Junio del Ejercicio Fiscal 2012



Estado Sobre el Ejercicio del Presupuesto por: Ente Público / Capítulo 6000 al 30 de Junio de 2012.

Ente Público	Ejercicio del Presupuesto	Presupuesto de Egresos Aprobado	Ampliaciones / (Reducciones)	Presupuesto Vigente	Comprometido	Presupuesto Disponible para Comprometer	Devengado	Comprometido No Devengado	Presupuesto sin Devengar	Ejercido	Pagado	Cuentas por Pagar (Deuda)
	Nombre	1	2	3	4	5=(3-4)	6	7=(4-6)	8=(3-6)	9	10	11=(6-10)
6	Secretaría de Obras Públicas	217,373,860	70,076,491	287,450,351	166,125,382	121,324,969	47,575,853	118,549,529	239,874,498	44,525,232	44,525,232	3,050,622
8	Secretaría de Desarrollo Económico	25,000,002	0	25,000,002	22,692,924	2,307,078	15,309,755	7,383,169	9,690,247	15,309,755	15,309,755	0
<b>T O T A L E S</b>		<b>242,373,862</b>	<b>70,076,491</b>	<b>312,450,353</b>	<b>188,818,306</b>	<b>123,632,047</b>	<b>62,885,608</b>	<b>125,932,698</b>	<b>249,564,745</b>	<b>59,834,986</b>	<b>59,834,986</b>	<b>3,050,622</b>

Poder Ejecutivo del Estado de Zacatecas

Secretaría de Finanzas

Avance de Gestión Financiera del 1 de Enero al 30 de Junio del Ejercicio Fiscal 2012



Estado Sobre el Ejercicio del Presupuesto por: Ente Público / Capítulo 7000 al 30 de Junio de 2012.

Ente Público	Ejercicio del Presupuesto	Presupuesto de Egresos Aprobado	Ampliaciones / (Reducciones)	Presupuesto Vigente	Comprometido	Presupuesto Disponible para Comprometer	Devengado	Comprometido No Devengado	Presupuesto sin Devengar	Ejercido	Pagado	Cuentas por Pagar (Deuda)
	Nombre	1	2	3	4	5=(3-4)	6	7=(4-6)	8=(3-6)	9	10	11=(6-10)
3	Secretaría de Finanzas	507,994,369	(466,979,860)	41,014,509	26,005,519	15,008,989	26,005,519	0	15,008,989	26,005,519	26,005,519	0
<b>TOTALES</b>		<b>507,994,369</b>	<b>(466,979,860)</b>	<b>41,014,509</b>	<b>26,005,519</b>	<b>15,008,989</b>	<b>26,005,519</b>	<b>0</b>	<b>15,008,989</b>	<b>26,005,519</b>	<b>26,005,519</b>	<b>0</b>





Poder Ejecutivo del Estado de Zacatecas

Secretaría de Finanzas

Avance de Gestión Financiera del 1 de Enero al 30 de Junio del Ejercicio Fiscal 2012



Estado Sobre el Ejercicio del Presupuesto por: Ente Público / Capítulo 9000 al 30 de Junio de 2012.

Ente Público	Ejercicio del Presupuesto	Presupuesto de Egresos Aprobado	Ampliaciones / (Reducciones)	Presupuesto Vigente	Comprometido	Presupuesto Disponible para Comprometer	Devengado	Comprometido No Devengado	Presupuesto sin Devengar	Ejercido	Pagado	Cuentas por Pagar (Deuda)
	Nombre	1	2	3	4	5=(3-4)	6	7=(4-6)	8=(3-6)	9	10	11=(6-10)
3	Secretaría de Finanzas	427,369,353	455,182,895	882,552,248	882,352,248	200,001	882,352,248	0	200,001	882,352,248	882,352,248	0
<b>TOTALES</b>		<b>427,369,353</b>	<b>455,182,895</b>	<b>882,552,248</b>	<b>882,352,248</b>	<b>200,001</b>	<b>882,352,248</b>	<b>0</b>	<b>200,001</b>	<b>882,352,248</b>	<b>882,352,248</b>	<b>0</b>

Estado Sobre el Ejercicio del Presupuesto por: Poder Ejecutivo / Ente Público / Capítulo al 30 de Junio de 2012.

Ente Público	Capítulo	Ejercicio del Presupuesto	Presupuesto de Egresos Aprobado	Ampliaciones / (Reducciones)	Presupuesto Vigente	Comprometido	Presupuesto Disponible para Comprometer	Devengado	Comprometido No Devengado	Presupuesto sin Devengar	Ejercido	Pagado	Cuentas por Pagar (Deuda)
<b>1</b>	<b>Secretaría Particular</b>		<b>56,783,278</b>	<b>24,009,483</b>	<b>80,792,761</b>	<b>64,664,715</b>	<b>16,128,047</b>	<b>63,842,334</b>	<b>822,380</b>	<b>16,950,427</b>	<b>55,383,140</b>	<b>55,383,140</b>	<b>8,459,194</b>
1000	Servicios Personales	26,015,748	16,962,446	42,978,194	41,499,941	1,478,253	41,253,920	246,021	1,724,274	37,096,772	37,096,772	4,157,148	
2000	Materiales y Suministros	4,881,676	(97,751)	4,783,925	4,365,555	418,370	4,179,628	185,928	604,298	3,169,412	3,169,412	1,010,215	
3000	Servicios Generales	25,885,854	7,128,221	33,014,075	18,782,651	14,231,424	18,392,219	390,432	14,621,856	15,100,389	15,100,389	3,291,830	
5000	Bienes Muebles, Inmuebles e Intangibles	0	16,568	16,568	16,568	0	16,568	0	0	16,568	16,568	0	
<b>2</b>	<b>Secretaría General de Gobierno</b>	<b>169,777,437</b>	<b>91,867,629</b>	<b>261,645,066</b>	<b>77,796,675</b>	<b>183,848,390</b>	<b>75,306,693</b>	<b>2,489,982</b>	<b>186,338,372</b>	<b>63,351,189</b>	<b>63,351,189</b>	<b>11,955,505</b>	
1000	Servicios Personales	47,331,033	9,141,226	56,472,259	52,726,582	3,745,676	50,707,141	2,019,442	5,765,118	44,532,676	44,532,676	6,174,464	
2000	Materiales y Suministros	4,401,104	2,839,041	7,240,145	4,269,071	2,971,074	2,817,240	153,834	4,422,905	2,000,790	2,000,790	816,451	
3000	Servicios Generales	12,036,436	5,231,228	17,267,664	14,670,567	2,597,097	14,498,404	172,163	2,769,260	12,979,822	12,979,822	1,518,583	
4000	Transferencias, Asignaciones, Subsidios y Otras Ayudas	106,008,864	74,656,134	180,664,998	7,428,452	173,236,546	7,283,908	144,544	173,381,090	3,837,901	3,837,901	3,446,007	
<b>3</b>	<b>Secretaría de Finanzas</b>	<b>1,202,934,582</b>	<b>1,678,204,919</b>	<b>2,881,139,501</b>	<b>2,829,520,326</b>	<b>51,619,175</b>	<b>2,826,707,561</b>	<b>2,812,765</b>	<b>54,431,940</b>	<b>2,808,883,615</b>	<b>2,808,883,615</b>	<b>17,823,946</b>	
1000	Servicios Personales	65,391,571	48,159,547	113,551,118	1,747,104	109,721,597	2,082,416	3,829,521	101,843,610	101,843,610	101,843,610	7,877,988	
2000	Materiales y Suministros	6,178,610	0	6,178,610	5,586,254	592,356	5,094,190	492,064	1,084,420	3,366,395	3,366,395	1,727,796	
3000	Servicios Generales	22,401,130	3,384,409	25,785,539	18,543,275	7,242,264	18,395,940	147,335	7,389,600	17,700,687	17,700,687	695,253	
4000	Transferencias, Asignaciones, Subsidios y Otras Ayudas	173,599,549	34,029,780	207,629,329	184,535,557	23,093,771	184,448,389	87,169	23,180,940	177,931,444	177,931,444	6,516,944	
5000	Bienes Muebles, Inmuebles e Intangibles	0	1,604,428,148	1,604,428,148	1,600,693,458	3,734,690	1,600,689,678	3,780	3,738,470	1,599,683,712	1,599,683,712	1,005,966	
7000	Inversiones Financieras y Otras Provisiones	507,994,369	(466,979,860)	41,014,509	26,005,519	15,008,989	26,005,519	0	15,008,989	26,005,519	26,005,519	0	
9000	Deuda Pública	427,369,353	455,182,895	882,552,248	882,352,248	200,001	882,352,248	0	200,001	882,352,248	882,352,248	0	
<b>4</b>	<b>Secretaría de Educación y Cultura</b>	<b>3,965,890,796</b>	<b>85,211,505</b>	<b>4,051,102,301</b>	<b>3,421,429,039</b>	<b>629,673,262</b>	<b>3,417,622,077</b>	<b>3,806,962</b>	<b>633,480,224</b>	<b>3,350,712,758</b>	<b>3,344,652,417</b>	<b>72,969,660</b>	
1000	Servicios Personales	3,533,722,336	63,056,177	3,596,778,513	3,230,729,688	366,048,826	3,229,313,986	1,415,702	367,464,527	3,219,913,887	3,219,913,887	15,460,440	
2000	Materiales y Suministros	61,519,470	6,768,134	68,287,604	20,098,742	48,188,862	19,222,998	875,744	49,064,606	11,114,424	11,114,424	8,108,574	
3000	Servicios Generales	55,261,474	42,882,393	98,143,867	34,476,521	63,667,346	33,414,057	1,062,464	64,729,810	29,727,220	29,727,220	3,686,837	
4000	Transferencias, Asignaciones, Subsidios y Otras Ayudas	281,141,449	(43,914,043)	237,227,406	136,065,052	101,162,354	135,617,162	447,890	101,610,244	89,943,954	89,943,954	45,673,208	
5000	Bienes Muebles, Inmuebles e Intangibles	34,246,067	16,418,843	50,664,910	59,036	50,605,874	53,874	5,162	50,611,036	13,274	13,274	40,600	
<b>5</b>	<b>Secretaría de Planeación y Desarrollo Regional</b>	<b>242,396,219</b>	<b>6,271,441</b>	<b>248,667,660</b>	<b>102,133,787</b>	<b>146,533,873</b>	<b>100,392,812</b>	<b>1,740,974</b>	<b>148,274,847</b>	<b>85,419,309</b>	<b>85,119,309</b>	<b>15,273,503</b>	
1000	Servicios Personales	26,030,434	2,824,899	28,855,333	26,123,504	2,731,829	24,194,950	1,928,554	4,660,384	21,582,771	21,582,771	2,612,179	
2000	Materiales y Suministros	2,022,000	800,317	2,822,317	1,608,423	1,213,894	1,489,377	119,046	1,332,940	1,218,202	1,218,202	271,175	
3000	Servicios Generales	3,550,636	8,400,794	11,951,430	9,535,883	2,415,548	9,790,913	-255,031	2,160,517	9,329,022	9,329,022	461,891	
4000	Transferencias, Asignaciones, Subsidios y Otras Ayudas	210,793,149	(5,754,570)	205,038,579	64,865,977	140,172,602	64,917,572	-51,596	140,121,007	53,289,313	52,989,313	11,928,259	
<b>6</b>	<b>Secretaría de Obras Públicas</b>	<b>264,493,933</b>	<b>81,939,665</b>	<b>346,433,598</b>	<b>213,992,660</b>	<b>132,440,938</b>	<b>93,981,320</b>	<b>120,011,340</b>	<b>252,452,278</b>	<b>86,234,591</b>	<b>86,234,591</b>	<b>7,746,729</b>	
1000	Servicios Personales	37,658,343	7,823,470	45,481,813	40,114,429	5,367,384	38,811,621	1,302,808	6,670,192	34,865,258	34,865,258	3,946,363	
2000	Materiales y Suministros	2,615,430	0	2,615,430	1,460,258	1,155,172	1,358,467	101,791	1,256,963	985,885	985,885	372,582	
3000	Servicios Generales	6,846,300	4,039,704	10,886,004	6,292,590	4,593,414	6,235,378	57,212	4,650,626	5,858,216	5,858,216	377,162	
6000	Inversión Pública	217,373,860	70,076,491	287,450,351	166,125,382	121,324,969	47,575,853	118,549,529	239,874,498	44,525,232	44,525,232	3,050,622	
<b>7</b>	<b>Secretaría de Desarrollo Agropecuario</b>	<b>308,385,856</b>	<b>(97,461,403)</b>	<b>210,924,453</b>	<b>156,485,991</b>	<b>54,438,462</b>	<b>156,261,405</b>	<b>224,586</b>	<b>54,663,048</b>	<b>152,181,264</b>	<b>151,884,208</b>	<b>4,377,197</b>	
1000	Servicios Personales	27,234,860	9,326,064	36,560,924	33,515,021	3,045,903	33,374,422	140,598	3,186,502	29,792,431	29,792,431	3,581,991	
2000	Materiales y Suministros	2,070,970	0	2,070,970	1,751,063	319,907	1,746,163	4,900	324,807	1,558,749	1,558,749	187,414	
3000	Servicios Generales	3,093,252	4,205,442	7,298,694	5,690,574	1,608,120	5,659,685	30,889	1,639,008	5,350,138	5,350,138	309,547	
4000	Transferencias, Asignaciones, Subsidios y Otras Ayudas	275,986,774	(110,992,909)	164,993,865	115,529,333	49,464,532	115,481,134	48,199	49,512,731	115,479,946	115,479,946	298,244	
<b>8</b>	<b>Secretaría de Desarrollo Económico</b>	<b>78,218,671</b>	<b>13,242,701</b>	<b>91,461,372</b>	<b>65,578,864</b>	<b>25,882,508</b>	<b>57,760,755</b>	<b>7,818,109</b>	<b>33,700,617</b>	<b>53,715,771</b>	<b>53,715,771</b>	<b>4,044,984</b>	
1000	Servicios Personales	16,068,806	3,726,251	19,795,057	18,475,747	1,319,310	18,182,995	292,752	1,612,062	16,172,926	16,172,926	2,010,069	
2000	Materiales y Suministros	1,555,154	81,561	1,636,715	1,018,306	618,409	947,798	70,509	688,917	714,642	714,642	233,155	
3000	Servicios Generales	11,324,713	4,485,089	15,809,802	11,832,274	3,977,528	11,760,595	71,679	4,049,207	10,291,272	10,291,272	1,469,323	
4000	Transferencias, Asignaciones, Subsidios y Otras Ayudas	24,269,996	4,949,800	29,219,796	11,559,613	17,660,183	11,559,613	0	17,660,183	11,227,177	11,227,177	332,347	
6000	Inversión Pública	25,000,002	0	25,000,002	22,692,924	2,307,078	15,309,755	7,383,169	9,690,242	15,309,755	15,309,755	0	
<b>Total Hoja 1/2</b>			<b>6,288,880,772</b>	<b>1,883,285,939</b>	<b>8,172,166,711</b>	<b>6,931,602,056</b>	<b>1,240,564,655</b>	<b>6,791,874,957</b>	<b>139,277,099</b>	<b>1,380,291,754</b>	<b>6,655,881,638</b>	<b>6,649,224,240</b>	<b>142,650,717</b>



Estado Sobre el Ejercicio del Presupuesto por: Ente Público / Capítulo al 30 de Junio de 2012.

Ente Público	Capítulo	Ejercicio del Presupuesto	Presupuesto de Egresos Aprobado	Ampliaciones / (Reducciones)	Presupuesto Vigente	Comprometido	Presupuesto Disponible para Comprometer	Devengado	Comprometido No Devengado	Presupuesto sin Devengar	Ejercido	Pagado	Cuentas por Pagar (Deuda)
<b>9</b>		<b>Secretaría de Turismo</b>	<b>39,124,184</b>	<b>24,533,750</b>	<b>63,657,934</b>	<b>31,836,183</b>	<b>31,821,751</b>	<b>31,227,142</b>	<b>609,041</b>	<b>32,430,791</b>	<b>25,792,910</b>	<b>25,792,910</b>	<b>5,434,232</b>
1000		Servicios Personales	13,502,189	3,259,144	16,761,333	12,882,905	3,878,427	12,625,661	257,244	4,135,671	11,116,843	11,116,843	1,508,818
2000		Materiales y Suministros	638,384	0	638,384	487,521	150,863	436,962	50,559	201,422	377,613	377,613	59,349
3000		Servicios Generales	3,053,274	3,138,714	6,191,988	5,503,127	688,861	5,472,115	31,012	719,873	4,863,338	4,863,338	608,777
4000		Transferencias, Asignaciones, Subsidios v Otras Ayudas	21,930,337	18,135,893	40,066,230	12,962,629	27,103,600	12,692,404	270,225	27,373,825	9,435,116	9,435,116	3,257,288
<b>10</b>		<b>Secretaría de Seguridad Pública</b>	<b>436,667,745</b>	<b>(20,804,382)</b>	<b>415,863,363</b>	<b>372,408,582</b>	<b>43,454,781</b>	<b>367,772,960</b>	<b>4,635,621</b>	<b>48,090,403</b>	<b>338,564,490</b>	<b>338,487,256</b>	<b>29,285,704</b>
1000		Servicios Personales	163,506,321	21,671,307	185,177,628	169,469,993	15,707,634	165,133,112	4,336,882	20,044,516	143,167,364	143,167,364	21,965,748
2000		Materiales y Suministros	23,802,443	(5,599)	23,796,844	20,549,258	3,247,586	20,476,137	73,121	3,320,707	15,292,231	15,283,731	5,192,406
3000		Servicios Generales	17,631,094	4,728,910	22,360,004	18,142,423	4,217,581	17,916,805	225,619	4,443,199	15,857,989	15,789,255	2,127,550
4000		Transferencias, Asignaciones, Subsidios v Otras Ayudas	231,727,887	(47,199,000)	184,528,887	164,246,907	20,281,980	164,246,907	0	20,281,980	164,246,907	164,246,907	0
<b>11</b>		<b>Oficialía Mayor</b>	<b>1,452,978,560</b>	<b>(1,307,147,514)</b>	<b>145,831,046</b>	<b>127,007,892</b>	<b>18,823,154</b>	<b>125,500,033</b>	<b>1,507,859</b>	<b>20,331,013</b>	<b>109,815,105</b>	<b>109,815,105</b>	<b>15,684,928</b>
1000		Servicios Personales	57,827,955	34,735,525	92,563,480	91,491,527	1,071,953	90,523,905	967,622	2,039,575	83,361,760	83,361,760	7,162,145
2000		Materiales y Suministros	6,019,484	231,384	6,250,868	4,056,771	2,194,098	3,799,559	257,212	2,451,310	2,812,081	2,812,081	987,478
3000		Servicios Generales	30,742,121	16,274,576	47,016,697	31,459,594	15,557,104	31,176,569	283,024	15,840,128	23,641,265	23,641,265	7,535,304
4000		Transferencias, Asignaciones, Subsidios v Otras Ayudas	1,133,389,000	(1,133,389,000)	0	0	0	0	0	0	0	0	0
5000		Bienes Muebles, Inmuebles e Intangibles	225,000,000	(225,000,000)	0	0	0	0	0	0	0	0	0
<b>12</b>		<b>Procuraduría General de Justicia del Estado</b>	<b>149,640,759</b>	<b>21,416,493</b>	<b>171,057,252</b>	<b>156,441,693</b>	<b>14,615,559</b>	<b>147,270,880</b>	<b>9,170,813</b>	<b>23,786,372</b>	<b>127,886,582</b>	<b>127,855,476</b>	<b>19,415,404</b>
1000		Servicios Personales	122,677,133	16,949,585	139,626,718	128,584,089	11,042,629	119,792,915	8,791,173	19,833,803	103,761,025	103,761,025	16,031,890
2000		Materiales y Suministros	15,602,619	(38,329)	15,564,290	14,889,808	674,482	14,662,898	226,910	901,392	12,275,355	12,275,355	2,387,543
3000		Servicios Generales	11,361,007	4,505,238	15,866,245	12,967,797	2,898,448	12,815,067	152,730	3,051,177	11,850,201	11,819,096	995,972
<b>13</b>		<b>Contraloría Interna</b>	<b>28,588,323</b>	<b>6,901,061</b>	<b>35,489,384</b>	<b>29,834,952</b>	<b>5,654,432</b>	<b>29,386,252</b>	<b>448,700</b>	<b>6,103,132</b>	<b>26,384,634</b>	<b>26,384,634</b>	<b>3,001,619</b>
1000		Servicios Personales	23,364,928	3,043,570	26,408,498	22,083,204	4,325,295	21,665,156	418,048	4,743,343	18,883,809	18,883,809	2,781,347
2000		Materiales y Suministros	1,322,738	0	1,322,738	1,232,088	90,650	1,220,214	11,874	102,524	1,061,443	1,061,443	158,772
3000		Servicios Generales	3,278,416	73,063	3,351,479	2,112,992	1,238,488	2,094,214	18,778	1,257,265	2,032,714	2,032,714	61,500
4000		Transferencias, Asignaciones, Subsidios v Otras Ayudas	622,241	3,784,427	4,406,668	4,406,668	0	4,406,668	0	0	4,406,668	4,406,668	0
<b>14</b>		<b>Coordinación General Jurídica</b>	<b>26,813,208</b>	<b>1,465,124</b>	<b>28,278,332</b>	<b>21,307,002</b>	<b>6,971,330</b>	<b>21,051,695</b>	<b>255,307</b>	<b>7,226,637</b>	<b>18,280,861</b>	<b>18,280,861</b>	<b>2,770,834</b>
1000		Servicios Personales	22,308,687	2,462,624	24,771,311	19,118,557	5,652,754	18,945,250	173,307	5,826,061	16,540,199	16,540,199	2,405,051
2000		Materiales y Suministros	575,098	35,522	610,620	523,556	87,064	474,342	49,214	136,278	424,532	424,532	49,810
3000		Servicios Generales	2,424,923	(33,022)	2,391,901	1,449,644	942,257	1,429,644	20,000	962,257	1,253,670	1,253,670	175,974
4000		Transferencias, Asignaciones, Subsidios v Otras Ayudas	1,504,500	(1,000,000)	504,500	215,245	289,255	202,459	12,785	302,041	62,460	62,460	140,000
<b>Total Hoja 2/2</b>			<b>2,133,812,779</b>	<b>(1,273,635,469)</b>	<b>860,177,310</b>	<b>738,836,303</b>	<b>121,341,007</b>	<b>722,208,963</b>	<b>16,627,340</b>	<b>137,968,347</b>	<b>646,724,582</b>	<b>646,616,242</b>	<b>75,592,721</b>
<b>T O T A L E S</b>			<b>8,422,693,551</b>	<b>609,650,470</b>	<b>9,032,344,021</b>	<b>7,670,438,359</b>	<b>1,361,905,662</b>	<b>7,514,083,920</b>	<b>156,354,439</b>	<b>1,518,260,101</b>	<b>7,302,606,219</b>	<b>7,295,840,482</b>	<b>218,243,439</b>



Codificación	Ejercicio del Presupuesto	Presupuesto de Egresos Aprobado	Ampliaciones / (Reducciones)	Presupuesto Vigente	Comprometido	Presupuesto Disponible para Comprometer	Devengado	Comprometido no Devengado	Presupuesto sin Devengar	Ejercido	Pagado	Cuentas por Pagar (Deuda)
Nombre	1	2	3	4	5=(3-4)	6	7=(4-6)	8=(3-6)	9	10	11=(6-10)	
1 GOBIERNO	3,932,555,487	480,688,051	4,413,243,538	4,105,495,780	307,747,758	4,082,540,756	22,955,024	330,702,783	3,974,379,016	3,973,968,861	108,571,894	
2 DESARROLLO SOCIAL	7,046,576,642	775,295,435	7,821,872,077	6,532,050,620	1,289,821,458	6,407,290,598	124,760,022	1,414,581,480	6,298,345,510	6,280,437,013	126,853,585	
3 DESARROLLO ECONÓMICO	569,112,619	(28,487,706)	540,624,913	348,968,974	191,655,939	340,317,239	8,651,736	200,307,675	326,612,887	322,725,024	17,592,215	
4 OTRAS NO CLASIFICADAS EN FUNCIONES ANTERIORES	1,948,126,570	(187,371,432)	1,760,755,138	1,759,905,138	850,000	1,759,905,138	0	850,000	1,646,997,919	1,646,997,919	112,907,219	
<b>T O T A L E S</b>	<b>13,496,371,318</b>	<b>1,040,124,349</b>	<b>14,536,495,667</b>	<b>12,746,420,512</b>	<b>1,790,075,155</b>	<b>12,590,053,730</b>	<b>156,366,782</b>	<b>1,946,441,937</b>	<b>12,246,335,332</b>	<b>12,224,128,817</b>	<b>365,924,913</b>	



Codificación	Ejercicio del Presupuesto	Presupuesto de Egresos Aprobado	Ampliaciones / (Reducciones)	Presupuesto Vigente	Comprometido	Presupuesto Disponible para Comprometer	Devengado	Comprometido no Devengado	Presupuesto sin Devengar	Ejercido	Pagado	Cuentas por Pagar (Deuda)
Nombre	1	2	3	4	5=(3-4)	6	7=(4-6)	8=(3-6)	9	10	11=(6-10)	
<b>1 GOBIERNO</b>	<b>3,932,555,487</b>	<b>4,105,495,780</b>	<b>8,038,051,267</b>	<b>4,105,495,780</b>	<b>3,932,555,487</b>	<b>4,082,540,756</b>	<b>22,955,024</b>	<b>3,955,510,511</b>	<b>3,974,379,016</b>	<b>3,973,968,861</b>	<b>108,571,894</b>	
1.1 LEGISLACIÓN	173,756,625	185,759,917	359,516,542	185,759,917	173,756,625	185,645,303	114,615	173,871,240	184,421,511	184,421,511	1,223,791	
1.2 JUSTICIA	720,600,191	674,214,718	1,394,814,909	674,214,718	720,600,191	660,625,298	13,589,419	734,189,610	610,888,905	610,804,705	49,820,593	
1.3 COORDINACIÓN DE LA POLÍTICA DE GOBIERNO	1,579,801,797	255,858,973	1,835,660,770	255,858,973	1,579,801,797	251,193,009	4,665,964	1,584,467,761	221,594,702	221,376,737	29,816,272	
1.5 ASUNTOS FINANCIEROS Y HACENDARIOS	1,203,154,653	2,834,034,009	4,037,188,662	2,834,034,009	1,203,154,653	2,831,282,083	2,751,926	1,205,906,579	2,813,646,727	2,813,562,877	17,719,206	
1.7 ASUNTOS DE ORDEN PÚBLICO Y DE SEGURIDAD INTERIOR	149,303,968	42,054,149	191,358,117	42,054,149	149,303,968	40,466,617	1,587,532	150,891,500	34,426,695	34,402,555	6,064,062	
1.8 OTROS SERVICIOS GENERALES	105,938,253	113,574,014	219,512,267	113,574,014	105,938,253	113,328,445	245,569	106,183,822	109,400,476	109,400,476	3,927,970	
<b>2 DESARROLLO SOCIAL</b>	<b>7,046,576,642</b>	<b>6,532,050,620</b>	<b>13,578,627,262</b>	<b>6,532,050,620</b>	<b>7,046,576,642</b>	<b>6,407,290,598</b>	<b>124,760,022</b>	<b>7,171,336,664</b>	<b>6,298,345,510</b>	<b>6,280,437,013</b>	<b>126,853,585</b>	
2.1 PROTECCIÓN AMBIENTAL	274,101,800	157,592,248	431,694,048	157,592,248	274,101,800	157,592,248	0	274,101,800	157,592,248	157,592,248	0	
2.2 VIVIENDA Y SERVICIOS A LA COMUNIDAD	508,495,427	376,387,367	884,882,794	376,387,367	508,495,427	256,012,097	120,375,269	628,870,696	231,971,987	231,671,987	24,340,111	
2.3 SALUD	771,834,953	963,076,310	1,734,911,263	963,076,310	771,834,953	963,076,310	0	771,834,953	955,838,309	955,838,309	7,238,001	
2.4 RECREACIÓN, CULTURA Y OTRAS MANIFESTACIONES SOCIALES	169,880,526	139,041,753	308,922,279	139,041,753	169,880,526	139,041,749	5	169,880,531	137,654,948	135,810,215	3,231,533	
2.5 EDUCACIÓN	5,097,814,683	4,689,312,327	9,787,127,010	4,689,312,327	5,097,814,683	4,685,508,473	3,803,853	5,101,618,536	4,618,476,655	4,612,416,314	73,092,160	
2.6 PROTECCIÓN SOCIAL	178,556,825	167,683,857	346,240,682	167,683,857	178,556,825	167,344,532	339,325	178,896,150	159,918,538	150,405,193	16,939,339	
2.7 OTROS ASUNTOS SOCIALES	45,892,428	38,956,758	84,849,186	38,956,758	45,892,428	38,715,188	241,570	46,133,998	36,892,825	36,702,747	2,012,441	
<b>3 DESARROLLO ECONÓMICO</b>	<b>569,112,619</b>	<b>348,968,974</b>	<b>918,081,593</b>	<b>348,968,974</b>	<b>569,112,619</b>	<b>340,317,239</b>	<b>8,651,736</b>	<b>577,764,355</b>	<b>326,612,887</b>	<b>322,725,024</b>	<b>17,592,215</b>	
3.1 ASUNTOS ECONÓMICOS, COMERCIALES Y LABORALES EN GENERAL	86,947,161	74,130,109	161,077,270	74,130,109	86,947,161	66,327,457	7,802,653	94,749,814	62,436,072	62,423,572	3,903,885	
3.2 AGROPECUARIA, SILVICULTURA, PESCA Y CAZA	308,885,854	157,111,493	465,997,347	157,111,493	308,885,854	156,878,662	232,831	309,118,685	152,761,055	152,463,998	4,414,664	
3.4 MINERÍA, MANUFACTURAS Y CONSTRUCCIÓN	3,125,000	790,372	3,915,372	790,372	3,125,000	790,372	0	3,125,000	626,223	626,223	164,149	
3.5 TRANSPORTE	113,825,570	69,953,108	183,778,678	69,953,108	113,825,570	69,953,108	0	113,825,570	69,890,608	69,710,634	242,474	
3.7 TURISMO	39,124,184	31,836,183	70,960,367	31,836,183	39,124,184	31,227,142	609,041	39,733,225	25,792,910	25,792,910	5,434,232	
3.8 CIENCIA, TECNOLOGÍA E INNOVACIÓN	17,204,850	15,147,709	32,352,559	15,147,709	17,204,850	15,140,497	7,212	17,212,062	15,106,020	11,707,687	3,432,811	
<b>4 OTRAS NO CLASIFICADAS EN FUNCIONES ANTERIORES</b>	<b>1,948,126,570</b>	<b>1,759,905,138</b>	<b>3,708,031,708</b>	<b>1,759,905,138</b>	<b>1,948,126,570</b>	<b>1,759,905,138</b>	<b>0</b>	<b>1,948,126,570</b>	<b>1,646,997,919</b>	<b>1,646,997,919</b>	<b>112,907,219</b>	
4.2 TRANSFERENCIAS, PARTICIPACIONES Y APORTACIONES ENTRE DIFERENTES NIVELES DE GOBIERNO	1,948,126,570	1,759,905,138	3,708,031,708	1,759,905,138	1,948,126,570	1,759,905,138	0	1,948,126,570	1,646,997,919	1,646,997,919	112,907,219	
<b>T O T A L E S</b>	<b>13,496,371,318</b>	<b>12,746,420,512</b>	<b>26,242,791,830</b>	<b>12,746,420,512</b>	<b>13,496,371,318</b>	<b>12,590,053,730</b>	<b>156,366,782</b>	<b>13,652,738,100</b>	<b>12,246,335,332</b>	<b>12,224,128,817</b>	<b>365,924,913</b>	



Estado Sobre el Ejercicio del Presupuesto por: Finalidad / Función / Ente Público al 30 de Junio de 2012.

Codificación	Ejercicio del Presupuesto	Presupuesto de Egresos Aprobado	Ampliaciones / (Reducciones)	Presupuesto Vigente	Comprometido	Presupuesto Disponible para Comprometer	Devengado	Comprometido no Devengado	Presupuesto sin Devengar	Ejercido	Pagado	Cuentas por Pagar (Deuda)
	Nombre	1	2	3	4	5=(3-4)	6	7=(4-6)	8=(3-6)	9	10	11=(6-10)
<b>1</b>	<b>GOBIERNO</b>	<b>3,932,555,487</b>	<b>480,688,051</b>	<b>4,413,243,538</b>	<b>4,105,495,780</b>	<b>307,747,758</b>	<b>4,082,540,756</b>	<b>22,955,024</b>	<b>330,702,783</b>	<b>3,974,379,016</b>	<b>3,973,968,861</b>	<b>108,571,894</b>
<b>1.1</b>	<b>Legislacion</b>	<b>173,756,625</b>	<b>12,086,609</b>	<b>185,843,234</b>	<b>185,759,917</b>	<b>83,316</b>	<b>185,645,303</b>	<b>114,615</b>	<b>197,931</b>	<b>184,421,511</b>	<b>184,421,511</b>	<b>1,223,791</b>
14	Coordinación General Jurídica	681,937	9,245,429	9,927,366	9,844,061	83,304	9,729,447	114,615	197,919	8,505,655	8,505,655	1,223,791
21	Legislatura del Estado	133,768,578	0	133,768,578	133,768,566	12	133,768,566	0	12	133,768,566	133,768,566	0
22	Auditoría Superior del Estado	39,306,110	2,841,180	42,147,290	42,147,290	0	42,147,290	0	0	42,147,290	42,147,290	0
<b>1.2</b>	<b>Justicia</b>	<b>720,600,191</b>	<b>14,006,923</b>	<b>734,607,114</b>	<b>674,214,718</b>	<b>60,392,397</b>	<b>660,625,298</b>	<b>13,589,419</b>	<b>73,981,816</b>	<b>610,888,905</b>	<b>610,804,705</b>	<b>49,820,593</b>
2	Secretaría General de Gobierno	4,246,164	8,414,125	12,660,289	12,340,169	320,119	12,121,624	218,545	538,665	10,544,923	10,544,923	1,576,701
10	Secretaría de Seguridad Pública	410,550,770	(12,114,147)	398,436,623	359,867,931	38,568,693	355,808,562	4,059,369	42,628,062	328,580,212	328,527,117	27,281,444
12	Procuraduría General de Justicia del Estado	149,640,759	21,416,493	171,057,252	156,441,693	14,615,559	147,270,880	9,170,813	23,786,372	127,886,582	127,855,476	19,415,404
14	Coordinación General Jurídica	26,131,271	(7,780,305)	18,350,966	11,462,940	6,888,026	11,322,248	140,692	7,028,718	9,775,205	9,775,205	1,547,043
31	Tribunal Superior de Justicia	116,270,385	4,070,757	120,341,142	120,341,142	0	120,341,142	0	0	120,341,142	120,341,142	0
32	Tribunal de Justicia Electoral	11,215,861	0	11,215,861	11,215,861	0	11,215,861	0	0	11,215,861	11,215,861	0
33	Tribunal de lo Contencioso Administrativo	2,544,981	0	2,544,981	2,544,981	0	2,544,981	0	0	2,544,981	2,544,981	0
<b>1.3</b>	<b>Coordinacion De La Política De Gobierno</b>	<b>1,579,801,797</b>	<b>(1,285,016,306)</b>	<b>294,785,490</b>	<b>255,858,973</b>	<b>38,926,517</b>	<b>251,193,009</b>	<b>4,665,964</b>	<b>43,592,482</b>	<b>221,594,702</b>	<b>221,376,737</b>	<b>29,816,272</b>
1	Secretaría Particular	26,694,003	3,384,711	30,078,714	26,304,937	3,773,778	25,852,303	452,633	4,226,411	22,022,995	22,022,995	3,829,308
2	Secretaría General de Gobierno	35,191,152	2,613,033	37,804,185	30,667,685	7,136,500	29,731,405	936,280	8,072,780	24,579,596	24,579,596	5,151,809
5	Secretaría de Planeación y Desarrollo Regional	20,258,276	9,081,841	29,340,117	25,355,587	3,984,530	24,007,022	1,348,565	5,333,095	21,911,431	21,911,431	2,095,591
11	Oficialía Mayor de Gobierno	1,452,978,560	(1,307,147,514)	145,831,046	127,007,892	18,823,154	125,500,033	1,507,859	20,331,013	109,815,105	109,815,105	15,684,928
13	Contraloría Interna	27,171,815	6,674,437	33,846,251	28,656,033	5,190,219	28,235,406	420,627	5,610,846	25,398,734	25,398,734	2,836,671
41	Comisión Estatal de Derechos Humanos	12,829,864	0	12,829,864	12,829,864	0	12,829,864	0	0	12,829,864	12,829,864	0
61	Instituto de Selección y Capacitación del Edo. de Zacatecas	4,678,127	377,186	5,055,313	5,036,976	18,337	5,036,976	0	18,337	5,036,976	4,819,011	217,965
<b>1.5</b>	<b>Asuntos Financieros Y Hacendarios</b>	<b>1,203,154,653</b>	<b>1,662,264,765</b>	<b>2,865,419,418</b>	<b>2,834,034,009</b>	<b>31,385,409</b>	<b>2,831,282,083</b>	<b>2,751,926</b>	<b>34,137,335</b>	<b>2,813,646,727</b>	<b>2,813,562,877</b>	<b>17,719,206</b>
3	Secretaría de Finanzas	1,197,580,416	1,662,264,765	2,859,845,181	2,828,923,556	30,921,626	2,826,171,630	2,751,926	33,673,551	2,808,536,274	2,808,536,274	17,635,356
58	Instituto de Ecología y Medio Ambiente	5,574,237	0	5,574,237	5,110,453	463,784	5,110,453	0	463,784	5,110,453	5,026,603	83,850
<b>1.7</b>	<b>Asuntos De Orden Publico Y De Seguridad</b>	<b>149,303,968</b>	<b>47,792,107</b>	<b>197,096,075</b>	<b>42,054,149</b>	<b>155,041,926</b>	<b>40,466,617</b>	<b>1,587,532</b>	<b>156,629,458</b>	<b>34,426,695</b>	<b>34,402,555</b>	<b>6,064,062</b>
2	Secretaría General de Gobierno	123,186,993	56,482,342	179,669,335	29,513,498	150,155,838	28,502,218	1,011,279	151,167,117	24,442,416	24,442,416	4,059,803
10	Secretaría de Seguridad Pública	26,116,975	(8,690,235)	17,426,740	12,540,651	4,886,089	11,964,399	576,252	5,462,341	9,984,279	9,960,139	2,004,260
<b>1.8</b>	<b>Investigacion Fundamental (Basica)</b>	<b>105,938,253</b>	<b>29,553,953</b>	<b>135,492,206</b>	<b>113,574,014</b>	<b>21,918,192</b>	<b>113,328,445</b>	<b>245,569</b>	<b>22,163,761</b>	<b>109,400,476</b>	<b>109,400,476</b>	<b>3,927,970</b>
1	Secretaría Particular	10,130,378	13,387,175	23,517,553	22,761,124	756,429	22,604,467	156,657	913,086	19,030,034	19,030,034	3,574,433
3	Secretaría de Finanzas	5,354,166	15,940,154	21,294,320	596,770	20,697,550	535,931	60,839	20,758,389	347,341	347,341	188,590
13	Contraloría Interna	1,416,508	226,624	1,643,132	1,178,919	464,213	1,150,846	28,073	492,286	985,899	985,899	164,947
42	Comisión Estatal para el Acceso a la Información Pública	4,079,515	0	4,079,515	4,079,515	0	4,079,515	0	0	4,079,515	4,079,515	0
43	Instituto Electoral del Estado de Zacatecas	84,957,686	0	84,957,686	84,957,686	0	84,957,686	0	0	84,957,686	84,957,686	0
<b>Total Hoja 1/5</b>		<b>3,932,555,487</b>	<b>480,688,051</b>	<b>4,413,243,538</b>	<b>4,105,495,780</b>	<b>307,747,758</b>	<b>4,082,540,756</b>	<b>22,955,024</b>	<b>330,702,783</b>	<b>3,974,379,016</b>	<b>3,973,968,861</b>	<b>108,571,894</b>



Codificación	Ejercicio del Presupuesto	Presupuesto de Egresos Aprobado	Ampliaciones / (Reducciones)	Presupuesto Vigente	Comprometido	Presupuesto Disponible para Comprometer	Devengado	Comprometido no Devengado	Presupuesto sin Devengar	Ejercido	Pagado	Cuentas por Pagar (Deuda)
Nombre	1	2	3	4	5=(3-4)	6	7=(4-6)	8=(3-6)	9	10	11=(6-10)	
<b>2 DESARROLLO SOCIAL</b>	<b>7,046,576,642</b>	<b>775,295,435</b>	<b>7,821,872,077</b>	<b>6,532,050,620</b>	<b>1,289,821,458</b>	<b>6,407,290,598</b>	<b>124,760,022</b>	<b>1,414,581,480</b>	<b>6,298,345,510</b>	<b>6,280,437,013</b>	<b>126,853,585</b>	
<b>2.1 Protección Ambiental</b>	<b>274,101,800</b>	<b>18,243,009</b>	<b>292,344,809</b>	<b>157,592,248</b>	<b>134,752,561</b>	<b>157,592,248</b>	<b>0</b>	<b>134,752,561</b>	<b>157,592,248</b>	<b>157,592,248</b>	<b>0</b>	
52 Comisión Estatal de Agua Potable v Alcantarillado	265,925,711	8,054,109	273,979,820	155,863,756	118,116,064	155,863,756	0	118,116,064	155,863,756	155,863,756	0	
58 Instituto de Ecología v Medio Ambiente	8,176,089	10,188,900	18,364,989	1,728,492	16,636,497	1,728,492	0	16,636,497	1,728,492	1,728,492	0	
<b>2.2 Vivienda Y Servicios A La Comunidad</b>	<b>508,495,427</b>	<b>141,520,600</b>	<b>650,016,027</b>	<b>376,387,367</b>	<b>273,628,661</b>	<b>256,012,097</b>	<b>120,375,269</b>	<b>394,003,930</b>	<b>231,971,987</b>	<b>231,671,987</b>	<b>24,340,111</b>	
5 Secretaría de Planeación v Desarrollo Regional	214,970,589	(4,883,447)	210,087,142	70,079,672	140,007,470	69,715,743	363,929	140,371,399	57,579,071	57,279,071	12,436,673	
6 Secretaría de Obras Públicas	264,493,933	81,939,665	346,433,598	213,992,660	132,440,938	93,981,320	120,011,340	252,452,278	86,234,591	86,234,591	7,746,729	
57 Consejo Promotor de la Vivienda Popular	29,030,905	64,464,383	93,495,288	92,315,034	1,180,253	92,315,034	0	1,180,253	88,158,325	88,158,325	4,156,709	
<b>2.3 Salud</b>	<b>771,834,953</b>	<b>212,290,011</b>	<b>984,124,964</b>	<b>963,076,310</b>	<b>21,048,654</b>	<b>963,076,310</b>	<b>0</b>	<b>21,048,654</b>	<b>955,838,309</b>	<b>955,838,309</b>	<b>7,238,001</b>	
51 Servicios de Salud del Estado	771,834,953	212,290,011	984,124,964	963,076,310	21,048,654	963,076,310	0	21,048,654	955,838,309	955,838,309	7,238,001	
<b>2.4 Recreación, Cultura Y Otras Manifestaciones Sociales</b>	<b>169,880,526</b>	<b>28,229,937</b>	<b>198,110,463</b>	<b>139,041,753</b>	<b>59,068,710</b>	<b>139,041,749</b>	<b>5</b>	<b>59,068,715</b>	<b>137,654,948</b>	<b>135,810,215</b>	<b>3,231,533</b>	
Junta de Protección y Conservación de Monumentos Coloniales y Zonas												
54 Tioicas	10,590,279	0	10,590,279	6,326,425	4,263,854	6,326,425	0	4,263,854	6,326,425	6,326,425	0	
63 Centro Regional del Patrimonio Mundial en Zacatecas (UNESCO)	1,998,900	0	1,998,900	1,080,840	108,060	1,080,840	2	108,062	1,746,028	1,746,028	144,810	
82 Instituto de Cultura Física v Deporte del Estado de Zacatecas	83,337,568	260,671	83,598,239	33,376,634	50,221,604	33,376,634	0	50,221,604	32,146,092	32,103,241	1,273,394	
83 Instituto de la Juventud del Estado de Zacatecas	3,806,633	0	3,806,633	1,087,331	2,719,302	1,087,331	0	2,719,302	1,075,883	1,068,383	18,948	
84 Instituto Zacatecano de Cultura "Ramón Lóez Velarde"	70,147,146	27,969,266	98,116,412	96,360,523	1,755,889	96,360,520	3	1,755,892	96,360,520	94,566,138	1,794,382	
<b>2.5 Educacion</b>	<b>5,097,814,683</b>	<b>341,211,837</b>	<b>5,439,026,520</b>	<b>4,689,312,327</b>	<b>749,714,193</b>	<b>4,685,508,473</b>	<b>3,803,853</b>	<b>753,518,047</b>	<b>4,618,476,655</b>	<b>4,612,416,314</b>	<b>73,092,160</b>	
4 Secretaría de Educación y Cultura	3,965,890,796	85,211,505	4,051,102,301	3,421,429,039	629,673,262	3,417,622,077	3,806,962	633,480,224	3,350,712,758	3,344,652,417	72,969,660	
44 Universidad Autónoma de Zacatecas	699,976,218	50,959,987	750,936,205	750,936,205	0	750,936,205	0	0	750,936,205	750,936,205	0	
80 Universidad Politécnica de Zacatecas	8,409,786	11,734,396	20,144,182	20,144,182	0	20,144,182	0	0	20,144,182	20,144,182	0	
85 Instituto Zacatecano para la Construcción de Escuelas	202,238,812	(38,331,663)	163,907,149	163,770,835	136,314	163,770,835	0	136,314	163,648,335	163,648,335	122,500	
86 Colegio de Bachilleres del Estado de Zacatecas	67,851,757	114,279,444	182,131,201	160,408,092	21,723,109	160,408,181	(89)	21,723,020	160,408,181	160,408,181	0	
87 Colegio de Educación Profesional Técnica del Estado de Zacatecas	15,934,080	6,143,097	22,077,177	20,687,185	1,389,992	20,687,185	0	1,389,992	20,687,185	20,687,185	0	
88 Colegio de Estudios Científicos v Tecnológicos del Estado de Zacatecas	28,867,749	62,699,795	91,567,544	78,050,639	13,516,905	78,050,929	(290)	13,516,615	78,050,929	78,050,929	0	
89 Instituto Tecnológico Superior de Jerez	2,816,169	2,604,179	5,420,348	2,604,179	2,816,169	2,604,179	0	2,816,169	2,604,179	2,604,179	0	
90 Instituto Tecnológico Superior de Loreto	3,588,278	2,192,252	5,780,530	2,192,252	3,588,278	2,192,252	0	3,588,278	2,192,252	2,192,252	0	
91 Instituto Tecnológico Superior de Nochistlán	3,519,893	1,432,098	4,951,991	1,432,098	3,519,893	1,432,098	0	3,519,893	1,432,098	1,432,098	0	
92 Instituto Tecnológico Superior de Fresnillo	7,620,281	5,851,346	13,471,627	5,851,346	7,620,281	5,851,346	0	7,620,281	5,851,346	5,851,346	0	
93 Instituto Tecnológico Superior Zacatecas Norte	7,835,660	5,713,374	13,549,034	5,713,374	7,835,660	5,713,374	0	7,835,660	5,713,374	5,713,374	0	
94 Instituto Tecnológico Superior Zacatecas Occidente	4,432,740	4,399,830	8,832,570	3,721,202	5,111,368	3,721,202	0	5,111,368	3,721,202	3,721,202	0	
95 Instituto Tecnológico Superior Zacatecas - Sur	5,725,839	3,480,870	9,206,709	3,480,870	5,725,839	3,480,870	0	5,725,839	3,480,870	3,480,870	0	
96 Instituto Zacatecano de Educación para Adultos (IZEA)	31,260,728	7,413,517	38,674,245	30,602,791	8,071,454	30,605,053	(2,262)	8,069,192	30,605,053	30,605,053	0	
97 Unidad Profesional Interdisciplinaria Campus Zacatecas	25,101,889	0	25,101,889	0	25,101,889	0	0	25,101,889	0	0	0	
98 Universidad Politécnica del Sur de Zacatecas	3,102,594	3,424,484	6,527,078	6,284,712	242,366	6,285,179	(467)	241,898	6,285,179	6,285,179	0	
99 Universidad Tecnológica del Estado de Zacatecas	13,641,414	12,003,326	25,644,740	12,003,326	13,641,414	12,003,326	0	13,641,414	12,003,326	12,003,326	0	
<b>2.6 Protección Social</b>	<b>178,556,825</b>	<b>23,479,294</b>	<b>202,036,119</b>	<b>167,683,857</b>	<b>34,352,262</b>	<b>167,344,532</b>	<b>339,325</b>	<b>34,691,587</b>	<b>159,918,538</b>	<b>150,405,193</b>	<b>16,939,339</b>	
2 Secretaría General de Gobierno	7,153,128	24,358,129	31,511,257	5,275,323	26,235,933	4,951,446	323,877	26,559,811	3,784,254	3,784,254	1,167,192	
53 Sistema para el Desarrollo Integral de la Familia	147,833,393	(1,083,647)	146,749,746	139,548,637	7,201,109	139,548,637	0	7,201,109	133,289,835	123,924,906	15,623,731	
56 Comisión para la Integración Social de Personas con Discapacidad	20,946,465	0	20,946,465	20,396,504	549,961	20,381,057	15,448	565,408	20,381,057	20,285,918	95,138	
60 Patronato Estatal de Promotores Voluntarios	2,623,839	204,813	2,828,652	2,463,393	365,259	2,463,393	0	365,259	2,463,393	2,410,115	53,277	
<b>2.7 Otros Asuntos Sociales</b>	<b>45,892,428</b>	<b>10,320,746</b>	<b>56,213,174</b>	<b>38,956,758</b>	<b>17,256,416</b>	<b>38,715,188</b>	<b>241,570</b>	<b>17,497,986</b>	<b>36,892,825</b>	<b>36,702,747</b>	<b>2,012,441</b>	
1 Secretaría Particular	19,958,897	7,237,597	27,196,494	15,598,654	11,597,840	15,385,564	213,090	11,810,930	14,330,111	14,330,111	1,055,453	
5 Secretaría de Planeación y Desarrollo Regional	7,167,354	2,073,047	9,240,401	6,698,527	2,541,874	6,670,047	28,480	2,570,353	5,928,807	5,928,807	741,240	
62 Instituto para las Mujeres Zacatecanas	12,323,014	598,615	12,921,629	12,346,026	575,603	12,346,026	0	575,603	12,334,213	12,256,634	89,392	
83 Instituto de la Juventud del Estado de Zacatecas	6,443,163	411,488	6,854,651	4,313,551	2,541,099	4,313,551	0	2,541,100	4,299,695	4,187,195	126,357	
<b>Total Hoja 2/5</b>	<b>7,046,576,642</b>	<b>775,295,435</b>	<b>7,821,872,077</b>	<b>6,532,050,620</b>	<b>1,289,821,458</b>	<b>6,407,290,598</b>	<b>124,760,022</b>	<b>1,414,581,480</b>	<b>6,298,345,510</b>	<b>6,280,437,013</b>	<b>126,853,585</b>	



Codificación	Ejercicio del Presupuesto	Presupuesto de Egresos Aprobado	Ampliaciones / (Reducciones)	Presupuesto Vigente	Comprometido	Presupuesto Disponible para Comprometer	Devengado	Comprometido no Devengado	Presupuesto sin Devengar	Ejercido	Pagado	Cuentas por Pagar (Deuda)
Nombre	1	2	3	4	5=(3-4)	6	7=(4-6)	8=(3-6)	9	10	11=(6-10)	
<b>3 DESARROLLO ECONÓMICO</b>	<b>569,112,619</b>	<b>(28,487,706)</b>	<b>540,624,913</b>	<b>348,968,974</b>	<b>191,655,939</b>	<b>340,317,239</b>	<b>8,651,736</b>	<b>200,307,675</b>	<b>326,612,887</b>	<b>322,725,024</b>	<b>17,592,215</b>	
<b>3.1 Asuntos Económicos, Comerciales Y Laborales En General</b>	<b>86,947,161</b>	<b>12,349,057</b>	<b>99,296,218</b>	<b>74,130,109</b>	<b>25,166,109</b>	<b>66,327,457</b>	<b>7,802,653</b>	<b>32,968,761</b>	<b>62,436,072</b>	<b>62,423,572</b>	<b>3,903,885</b>	
8 Secretaría de Desarrollo Económico	74,593,673	11,939,259	86,532,932	63,911,192	22,621,740	56,108,539	7,802,653	30,424,393	52,299,649	52,299,649	3,808,890	
59 Instituto de Desarrollo Artesanal del Estado de Zacatecas	10,731,380	409,798	11,141,178	9,781,837	1,359,341	9,781,837	0	1,359,341	9,699,342	9,699,342	82,495	
83 Instituto de la Juventud del Estado de Zacatecas	1,622,108	0	1,622,108	437,080	1,185,028	437,080	0	1,185,028	437,080	424,580	12,500	
<b>3.2 Agropecuaria, Silvicultura, Pesca Y Caza</b>	<b>308,885,854</b>	<b>(97,162,114)</b>	<b>211,723,740</b>	<b>157,111,493</b>	<b>54,612,247</b>	<b>156,878,662</b>	<b>232,831</b>	<b>54,845,077</b>	<b>152,761,055</b>	<b>152,463,998</b>	<b>4,414,664</b>	
7 Secretaría de Desarrollo Agropecuario	308,385,856	(97,461,403)	210,924,453	156,485,991	54,438,462	156,261,405	224,586	54,663,048	152,181,264	151,884,208	4,377,197	
8 Secretaría de Desarrollo Económico	499,998	299,289	799,287	625,502	173,785	617,258	8,244	182,029	579,791	579,791	37,467	
<b>3.4 Minería, Manufacturas Y Construcción</b>	<b>3,125,000</b>	<b>750,779</b>	<b>3,875,779</b>	<b>790,372</b>	<b>3,085,407</b>	<b>790,372</b>	<b>0</b>	<b>3,085,407</b>	<b>626,223</b>	<b>626,223</b>	<b>164,149</b>	
8 Secretaría de Desarrollo Económico	3,125,000	750,779	3,875,779	790,372	3,085,407	790,372	0	3,085,407	626,223	626,223	164,149	
<b>3.5 Transporte</b>	<b>113,825,570</b>	<b>30,736,760</b>	<b>144,562,330</b>	<b>69,953,108</b>	<b>74,609,222</b>	<b>69,953,108</b>	<b>0</b>	<b>74,609,222</b>	<b>69,890,608</b>	<b>69,710,634</b>	<b>242,474</b>	
55 Junta Estatal de Caminos	113,825,570	30,736,760	144,562,330	69,953,108	74,609,222	69,953,108	0	74,609,222	69,890,608	69,710,634	242,474	
<b>3.7 Turismo</b>	<b>39,124,184</b>	<b>24,533,750</b>	<b>63,657,934</b>	<b>31,836,183</b>	<b>31,821,751</b>	<b>31,227,142</b>	<b>609,041</b>	<b>32,430,791</b>	<b>25,792,910</b>	<b>25,792,910</b>	<b>5,434,232</b>	
9 Secretaría de Turismo	39,124,184	24,533,750	63,657,934	31,836,183	31,821,751	31,227,142	609,041	32,430,791	25,792,910	25,792,910	5,434,232	
<b>3.8 Investigación Y Desarrollo Relacionados Con Asuntos Economicos</b>	<b>17,204,850</b>	<b>304,062</b>	<b>17,508,912</b>	<b>15,147,709</b>	<b>2,361,203</b>	<b>15,140,497</b>	<b>7,212</b>	<b>2,368,415</b>	<b>15,106,020</b>	<b>11,707,687</b>	<b>3,432,811</b>	
8 Secretaría de Desarrollo Económico	0	253,373	253,373	251,797	1,576	244,586	7,212	8,788	210,108	210,108	34,478	
81 Consejo Zacatecano de Ciencia, Tecnología e Innovación	17,204,850	50,689	17,255,539	14,895,912	2,359,627	14,895,912	0	2,359,627	14,895,912	11,497,579	3,398,333	
<b>Total Hoja 3/5</b>	<b>569,112,619</b>	<b>(28,487,706)</b>	<b>540,624,913</b>	<b>348,968,974</b>	<b>191,655,939</b>	<b>340,317,239</b>	<b>8,651,736</b>	<b>200,307,675</b>	<b>326,612,887</b>	<b>322,725,024</b>	<b>17,592,215</b>	





Codificación	Ejercicio del Presupuesto	Presupuesto de Egresos Aprobado	Ampliaciones / (Reducciones)	Presupuesto Vigente	Comprometido	Presupuesto Disponible para Comprometer	Devengado	Comprometido no Devengado	Presupuesto sin Devengar	Ejercido	Pagado	Cuentas por Pagar (Deuda)
Nombre	1	2	3	4	5=(3-4)	6	7=(4-6)	8=(3-6)	9	10	11=(6-10)	
<b>4</b>	<b>OTRAS NO CLASIFICADAS EN FUNCIONES ANTERIORES</b>	<b>1,948,126,570</b>	<b>(187,371,432)</b>	<b>1,760,755,138</b>	<b>1,759,905,138</b>	<b>850,000</b>	<b>1,759,905,138</b>	<b>0</b>	<b>850,000</b>	<b>1,646,997,919</b>	<b>1,646,997,919</b>	<b>112,907,219</b>
<b>4.2</b>	<b>Transferencias, Participaciones Y Aportaciones Entre Diferentes Niveles Y Ordenes De Gobierno</b>	<b>1,948,126,570</b>	<b>(187,371,432)</b>	<b>1,760,755,138</b>	<b>1,759,905,138</b>	<b>850,000</b>	<b>1,759,905,138</b>	<b>0</b>	<b>850,000</b>	<b>1,646,997,919</b>	<b>1,646,997,919</b>	<b>112,907,219</b>
301	Apozol	10,354,284	(1,214,963)	9,139,321	9,139,321	0	9,139,321	0	0	8,570,451	8,570,451	568,870
302	Anulco	10,212,075	(1,555,421)	8,656,654	8,656,654	0	8,656,654	0	0	8,056,048	8,056,048	600,606
303	Atolinaq	5,722,532	1,932,027	7,654,559	7,654,559	0	7,654,559	0	0	7,424,498	7,424,498	230,061
304	Benito Juárez	8,551,656	(1,186,201)	7,365,455	7,365,455	0	7,365,455	0	0	6,894,618	6,894,618	470,837
305	Calera	37,585,006	(2,637,131)	34,947,875	34,947,875	0	34,947,875	0	0	32,942,159	32,942,159	2,005,716
306	Cañitas de Felipe Pescador	12,337,597	(1,351,827)	10,985,770	10,560,770	425,000	10,560,770	0	425,000	9,784,553	9,784,553	776,217
307	Concepción del Oro	21,855,344	(2,909,315)	18,946,029	18,946,029	0	18,946,029	0	0	17,720,631	17,720,631	1,225,398
308	Cuauhtemoc	13,190,256	(814,278)	12,375,978	12,375,978	0	12,375,978	0	0	11,644,638	11,644,638	731,340
309	Chalchihuites	20,983,706	(2,942,820)	18,040,886	18,040,886	0	18,040,886	0	0	16,738,110	16,738,110	1,302,776
310	El Plateado de Joaquín Amaro	5,233,944	1,782,950	7,016,894	7,016,894	0	7,016,894	0	0	6,773,111	6,773,111	243,783
311	El Salvador	7,839,056	644,535	8,483,591	8,483,591	0	8,483,591	0	0	8,012,139	8,012,139	471,452
312	Fresnillo	240,000,087	(26,213,795)	213,786,292	213,786,292	0	213,786,292	0	0	198,099,577	198,099,577	15,686,715
313	Genaro Codina	13,035,000	19,951	13,054,951	13,054,951	0	13,054,951	0	0	12,391,760	12,391,760	663,191
314	General Enrique Estrada	7,626,952	(373,491)	7,253,461	7,253,461	0	7,253,461	0	0	6,885,478	6,885,478	367,983
315	General Francisco R. Murquía	56,995,100	(12,005,945)	44,989,155	44,989,155	0	44,989,155	0	0	40,749,894	40,749,894	4,239,261
316	General Pánfilo Natera	33,104,889	(2,344,138)	30,760,751	30,760,751	0	30,760,751	0	0	28,337,017	28,337,017	2,423,734
317	Guadalupe	146,027,208	(4,364,494)	141,662,714	141,662,714	0	141,662,714	0	0	133,471,770	133,471,770	8,190,944
318	Huanusco	8,527,552	(999,463)	7,528,089	7,528,089	0	7,528,089	0	0	7,122,346	7,122,346	405,743
319	Jalpa	28,222,209	(1,856,803)	26,365,406	26,365,406	0	26,365,406	0	0	25,065,598	25,065,598	1,299,808
320	Jerez	74,076,586	(8,235,053)	65,841,533	65,841,533	0	65,841,533	0	0	61,582,770	61,582,770	4,258,763
321	Jiménez del Teul	13,525,717	(2,482,321)	11,043,396	11,043,396	0	11,043,396	0	0	10,185,213	10,185,213	858,183
322	Juan Aldama	25,494,566	(3,359,182)	22,135,384	22,135,384	0	22,135,384	0	0	20,500,066	20,500,066	1,635,318
323	Juchitlilla	16,550,722	(586,247)	15,964,475	15,964,475	0	15,964,475	0	0	15,311,791	15,311,791	652,684
324	Loreto	46,859,838	(4,999,993)	41,859,845	41,859,845	0	41,859,845	0	0	38,837,700	38,837,700	3,022,145
325	Luis Moya	13,712,866	601,543	14,314,409	14,314,409	0	14,314,409	0	0	13,548,354	13,548,354	766,055
326	Mazapil	53,062,024	(8,022,738)	45,039,286	45,039,286	0	45,039,286	0	0	42,256,223	42,256,223	2,783,063
327	Melchor Ocampo	8,640,597	992,866	9,633,463	9,633,463	0	9,633,463	0	0	9,290,192	9,290,192	343,271
328	Mezquital del Oro	6,752,771	2,179,039	8,931,810	8,931,810	0	8,931,810	0	0	8,632,615	8,632,615	299,195
329	Miguel Auza	33,020,865	(3,929,583)	29,091,282	29,091,282	0	29,091,282	0	0	26,802,811	26,802,811	2,288,471
330	Momax	5,136,782	(43,549)	5,093,233	5,093,233	0	5,093,233	0	0	4,896,241	4,896,241	196,992
331	Monte Escobedo	16,896,085	1,173,931	18,070,016	18,070,016	0	18,070,016	0	0	17,235,287	17,235,287	834,729
332	Morelos	12,929,769	1,924,171	14,853,940	14,853,940	0	14,853,940	0	0	14,261,337	14,261,337	592,603
333	Moyahua de Estrada	9,177,257	545,804	9,723,061	9,723,061	0	9,723,061	0	0	9,329,999	9,329,999	393,062
334	Nochistlan de Meía	37,773,290	(3,800,950)	33,972,340	33,972,340	0	33,972,340	0	0	31,941,242	31,941,242	2,031,098
335	Noria de Ánxeles	24,940,717	(4,424,864)	20,515,853	20,515,853	0	20,515,853	0	0	18,707,202	18,707,202	1,808,651
336	Ojocaliente	44,083,107	(5,105,483)	38,977,624	38,977,624	0	38,977,624	0	0	36,183,999	36,183,999	2,793,625
337	Panuco	20,039,190	(2,059,986)	17,979,204	17,554,204	425,000	17,554,204	0	425,000	16,292,852	16,292,852	1,261,352
338	Pinos	98,759,380	(16,016,970)	82,742,410	82,742,410	0	82,742,410	0	0	75,746,032	75,746,032	6,996,378
<b>Total Hoja 4/5</b>		<b>1,248,836,582</b>	<b>(114,040,187)</b>	<b>1,134,796,395</b>	<b>1,133,946,395</b>	<b>850,000</b>	<b>1,133,946,395</b>	<b>0</b>	<b>850,000</b>	<b>1,058,226,322</b>	<b>1,058,226,322</b>	<b>75,720,073</b>



Codificación	Ejercicio del Presupuesto	Presupuesto de Egresos Aprobado	Ampliaciones / (Reducciones)	Presupuesto Vigente	Comprometido	Presupuesto Disponible para Comprometer	Devengado	Comprometido no Devengado	Presupuesto sin Devengar	Ejercido	Pagado	Cuentas por Pagar (Deuda)
Nombre	1	2	3	4	5=(3-4)	6	7=(4-6)	8=(3-6)	9	10	11=(6-10)	
339 Río Grande	67,607,430	(5,007,075)	62,600,355	62,600,355	0	62,600,355	0	0	58,290,247	58,290,247	4,310,108	
340 Sain Alto	41,004,827	(8,147,135)	32,857,692	32,857,692	0	32,857,692	0	0	29,717,120	29,717,120	3,140,572	
341 Santa María de la Paz	5,634,184	(226,085)	5,408,099	5,408,099	0	5,408,099	0	0	5,144,070	5,144,070	264,029	
342 Sombrerete	82,404,646	(11,435,952)	70,968,694	70,968,694	0	70,968,694	0	0	65,690,592	65,690,592	5,278,102	
343 Susticacán	3,909,675	(456,543)	3,453,132	3,453,132	0	3,453,132	0	0	3,291,497	3,291,497	161,635	
344 Tabasco	21,739,573	(858,167)	20,881,406	20,881,406	0	20,881,406	0	0	19,552,831	19,552,831	1,328,575	
345 Tepechitlán	14,263,693	(1,801,316)	12,462,377	12,462,377	0	12,462,377	0	0	11,700,860	11,700,860	761,517	
346 Tepe-tonoo	12,675,572	(1,226,063)	11,449,509	11,449,509	0	11,449,509	0	0	10,846,423	10,846,423	603,086	
347 Teul de González Ortega	8,250,988	18,849	8,269,837	8,269,837	0	8,269,837	0	0	7,955,092	7,955,092	314,745	
348 Tlaltenango de Sánchez Román	37,886,592	(5,550,088)	32,336,504	32,336,504	0	32,336,504	0	0	29,913,876	29,913,876	2,422,628	
349 Trancoso	18,926,264	(2,210,849)	16,715,415	16,715,415	0	16,715,415	0	0	15,531,265	15,531,265	1,184,150	
350 Trinidad García de la Cadena	5,678,920	(399,617)	5,279,303	5,279,303	0	5,279,303	0	0	5,059,284	5,059,284	220,019	
351 Valparaíso	74,794,730	(13,373,831)	61,420,899	61,420,899	0	61,420,899	0	0	56,484,756	56,484,756	4,936,143	
352 Veta grande	13,133,243	(1,386,064)	11,747,179	11,747,179	0	11,747,179	0	0	10,925,477	10,925,477	821,702	
353 Villa de Cos	58,175,990	(9,195,786)	48,980,204	48,980,204	0	48,980,204	0	0	45,220,499	45,220,499	3,759,705	
354 Villa García	23,440,034	(3,203,538)	20,236,496	20,236,496	0	20,236,496	0	0	18,718,250	18,718,250	1,518,246	
355 Villa González Ortega	17,087,863	(875,771)	16,212,092	16,212,092	0	16,212,092	0	0	15,133,419	15,133,419	1,078,673	
356 Villa Hidalgo	26,127,884	(3,895,293)	22,232,591	22,232,591	0	22,232,591	0	0	20,503,811	20,503,811	1,728,780	
357 Villanueva	41,878,113	(1,905,141)	39,972,972	39,972,972	0	39,972,972	0	0	37,493,367	37,493,367	2,479,605	
358 Zacatecas	124,669,767	(2,195,780)	122,473,987	122,473,987	0	122,473,987	0	0	121,598,861	121,598,861	875,126	
<b>Total Hoja 5/5</b>	<b>699,289,988</b>	<b>(73,331,245)</b>	<b>625,958,743</b>	<b>625,958,743</b>	<b>0</b>	<b>625,958,743</b>	<b>0</b>	<b>0</b>	<b>588,771,597</b>	<b>588,771,597</b>	<b>37,187,146</b>	
<b>TOTALES</b>	<b>13,496,371,318</b>	<b>1,040,124,349</b>	<b>14,536,495,667</b>	<b>12,746,420,512</b>	<b>1,790,075,155</b>	<b>12,590,053,730</b>	<b>156,366,782</b>	<b>1,946,441,937</b>	<b>12,246,335,332</b>	<b>12,224,128,817</b>	<b>365,924,913</b>	



Estado Sobre el Ejercicio del Presupuesto por: Fuente de Financiamiento al 30 de Junio de 2012.

Codificación	Ejercicio del Presupuesto	Presupuesto de Egresos Aprobado	Ampliaciones / (Reducciones)	Presupuesto Vigente	Comprometido	Presupuesto Disponible para Comprometer	Devengado	Comprometido no Devengado	Presupuesto sin Devengar	Ejercido	Pagado	Cuentas por Pagar (Deuda)
Nombre	1	2	3	4	5=(3-4)	6	7=(4-6)	8=(3-6)	9	10	11=(6-10)	
<b>10000 ESTATAL</b>	<b>7,292,907,237</b>	<b>432,288,753</b>	<b>7,725,195,990</b>	<b>7,249,352,485</b>	<b>475,843,505</b>	<b>7,129,038,795</b>	<b>120,313,691</b>	<b>596,157,195</b>	<b>6,938,561,397</b>	<b>6,925,476,026</b>	<b>203,562,769</b>	
10100 PODERES Y AUTÓNOMOS	466,972,980	4,070,757	471,043,737	471,043,725	12	471,043,725	0	12	471,043,725	471,043,725	0	
10200 GASTOS DE OPERACIÓN	874,232,874	245,413,747	1,119,646,621	984,612,044	135,034,577	958,646,732	25,965,312	160,999,889	843,934,489	843,826,149	114,820,583	
10300 GASTO DE INVERSIÓN	5,951,701,383	182,804,249	6,134,505,632	5,793,696,716	340,808,916	5,699,348,338	94,348,378	435,157,294	5,623,583,183	5,610,606,152	88,742,186	
<b>20000 FEDERAL</b>	<b>6,203,464,081</b>	<b>529,761,262</b>	<b>6,733,225,343</b>	<b>5,453,233,936</b>	<b>1,279,991,408</b>	<b>5,417,303,555</b>	<b>35,930,381</b>	<b>1,315,921,788</b>	<b>5,274,443,208</b>	<b>5,265,522,064</b>	<b>151,781,491</b>	
20100 RAMO 33	4,696,710,693	(20,178,740)	4,676,531,953	4,101,807,027	574,724,926	4,092,103,058	9,703,969	584,428,895	3,950,296,961	3,941,375,817	150,727,241	
20300 RAMO 23	449,492,483	9,932,843	459,425,326	165,693,418	293,731,908	139,483,834	26,209,584	319,941,492	138,903,354	138,903,354	580,480	
PROGRAMAS FEDERALES NO 20500 REGULARIZABLES	271,563,856	242,108,807	513,672,663	224,269,156	289,403,507	224,252,329	16,827	289,420,334	223,778,559	223,778,559	473,770	
PROGRAMAS FEDERALES 20600 REGULARIZABLES	785,697,049	294,058,826	1,079,755,875	957,624,808	122,131,067	957,624,808	0	122,131,067	957,624,808	957,624,808	0	
20700 RETENCIONES 5 AL MILLAR	0	3,839,526	3,839,526	3,839,526	0	3,839,526	0	0	3,839,526	3,839,526	0	
<b>30000 MUNICIPAL</b>	<b>0</b>	<b>63,256,826</b>	<b>63,256,826</b>	<b>42,039,026</b>	<b>21,217,800</b>	<b>42,047,564</b>	<b>(8,539)</b>	<b>21,209,262</b>	<b>32,144,341</b>	<b>31,944,341</b>	<b>10,103,223</b>	
30100 CONTRIBUCIÓN DE MEJORAS	0	63,256,826	63,256,826	42,039,026	21,217,800	42,047,564	(8,539)	21,209,262	32,144,341	31,944,341	10,103,223	
<b>40000 OTROS</b>	<b>0</b>	<b>14,817,507</b>	<b>14,817,507</b>	<b>1,795,065</b>	<b>13,022,442</b>	<b>1,663,816</b>	<b>131,250</b>	<b>13,153,692</b>	<b>1,186,386</b>	<b>1,186,386</b>	<b>477,429</b>	
40100 RENDIMIENTOS	0	374,051	374,051	374,051	0	374,051	0	0	374,051	374,051	0	
40200 DEPOSITOS VARIOS	0	6,458,929	6,458,929	1,415,121	5,043,807	1,280,763	134,358	5,178,166	803,333	803,333	477,429	
40300 RENDIMIENTOS 2012	0	7,984,528	7,984,528	5,893	7,978,635	9,002	(3,109)	7,975,526	9,002	9,002	0	
<b>T O T A L E S</b>	<b>13,496,371,318</b>	<b>1,040,124,349</b>	<b>14,536,495,667</b>	<b>12,746,420,512</b>	<b>1,790,075,155</b>	<b>12,590,053,730</b>	<b>156,366,782</b>	<b>1,946,441,937</b>	<b>12,246,335,332</b>	<b>12,224,128,817</b>	<b>365,924,913</b>	



Estado Sobre el Ejercicio del Presupuesto por: Fuente de Financiamiento / Estatal al 30 de Junio de 2012.

Codificación	Ejercicio del Presupuesto	Presupuesto de Egresos Aprobado	Ampliaciones / (Reducciones)	Presupuesto Vigente	Comprometido	Presupuesto Disponible para Comprometer	Devengado	Comprometido no Devengado	Presupuesto sin Devengar	Ejercido	Pagado	Cuentas por Pagar (Deuda)
Nombre	1	2	3	4	5=(3-4)	6	7=(4-6)	8=(3-6)	9	10	11=(6-10)	
<b>10000 ESTATAL</b>	<b>7,292,907,237</b>	<b>432,288,753</b>	<b>7,725,195,990</b>	<b>7,249,352,485</b>	<b>475,843,505</b>	<b>7,129,038,795</b>	<b>120,313,691</b>	<b>596,157,195</b>	<b>6,938,561,397</b>	<b>6,925,476,026</b>	<b>203,562,769</b>	
<b>10100 PODERES Y AUTÓNOMOS</b>	<b>466,972,980</b>	<b>4,070,757</b>	<b>471,043,737</b>	<b>471,043,725</b>	<b>12</b>	<b>471,043,725</b>	<b>0</b>	<b>12</b>	<b>471,043,725</b>	<b>471,043,725</b>	<b>0</b>	
10101 PODER LEGISLATIVO	173,074,688	0	173,074,688	173,074,676	12	173,074,676	0	12	173,074,676	173,074,676	0	
10102 PODER JUDICIAL	130,031,227	4,070,757	134,101,984	134,101,984	0	134,101,984	0	0	134,101,984	134,101,984	0	
10103 AUTONOMOS	163,867,065	0	163,867,065	163,867,065	0	163,867,065	0	0	163,867,065	163,867,065	0	
<b>10200 GASTOS DE OPERACIÓN</b>	<b>874,232,874</b>	<b>245,413,747</b>	<b>1,119,646,621</b>	<b>984,612,044</b>	<b>135,034,577</b>	<b>958,646,732</b>	<b>25,965,312</b>	<b>160,999,889</b>	<b>843,934,489</b>	<b>843,826,149</b>	<b>114,820,583</b>	
10201 CAPITULO 1000	648,918,008	180,085,657	829,003,665	767,889,513	61,114,153	744,932,645	22,956,868	84,071,020	662,717,443	662,717,443	82,215,202	
10202 CAPITULO 2000 Y 3000	225,314,866	65,328,090	290,642,956	216,722,532	73,920,424	213,714,087	3,008,445	76,928,869	181,217,045	181,108,705	32,605,381	
<b>10300 GASTO DE INVERSIÓN</b>	<b>5,951,701,383</b>	<b>182,804,249</b>	<b>6,134,505,632</b>	<b>5,793,696,716</b>	<b>340,808,916</b>	<b>5,699,348,338</b>	<b>94,348,378</b>	<b>435,157,294</b>	<b>5,623,583,183</b>	<b>5,610,606,152</b>	<b>88,742,186</b>	
10301 TRANSFERENCIAS Y SUBSIDIOS	827,403,116	135,590,548	962,993,664	865,524,402	97,469,262	864,946,026	578,375	98,047,637	831,801,231	824,984,542	39,961,484	
10302 BIENES MUEBLES E INMUEBLES	0	155,765,716	155,765,716	152,031,026	3,734,690	152,027,246	3,780	3,738,470	151,021,280	151,021,280	1,005,966	
10303 PROGRAMA ESTATAL DE OBRA	22,403,375	39,793,641	62,197,016	46,203,012	15,994,004	46,066,134	136,879	16,130,883	45,089,611	45,089,611	976,523	
10304 INVERSIONES FINANCIERAS	507,994,369	(466,979,860)	41,014,509	26,005,519	15,008,989	26,005,519	0	15,008,989	26,005,519	26,005,519	0	
10305 PARTICIPACIONES A MUNICIPIOS	1,035,009,732	(34,786,585)	1,000,223,147	1,000,223,147	0	1,000,223,147	0	0	1,000,223,147	1,000,223,147	0	
10306 DEUDA PUBLICA	427,369,353	101,758,991	529,128,344	528,928,344	200,001	528,928,344	0	200,001	528,928,344	528,928,344	0	
10307 PROGRAMA 3 X 1	0	29,000,000	29,000,000	16,835,219	12,164,781	16,878,276	(43,057)	12,121,724	14,002,187	13,902,187	2,976,090	
10308 APORTACION ESTATAL CON SEG PUB	24,005,712	0	24,005,712	0	24,005,712	0	0	24,005,712	0	0	0	
10309 EDUCACION ESTATAL	1,314,389,556	(75,835,707)	1,238,553,849	1,081,353,309	157,200,540	1,079,824,656	1,528,653	158,729,193	1,042,062,874	1,036,002,533	43,822,123	
10310 EMPRESTITO BANORTE	1,793,126,170	(455,737,169)	1,337,389,001	1,333,389,000	4,000,001	1,333,389,000	0	4,000,001	1,333,389,000	1,333,389,000	0	
10311 EMPRESTITO BBVABANCOMER	0	435,727,477	435,727,477	435,727,477	0	435,727,477	0	0	435,727,477	435,727,477	0	
10312 EMPRESTITO BANOBRAS	0	318,507,195	318,507,195	307,476,260	11,030,935	215,332,512	92,143,749	103,174,684	215,332,512	215,332,512	0	
<b>T O T A L E S</b>	<b>7,292,907,237</b>	<b>432,288,753</b>	<b>7,725,195,990</b>	<b>7,249,352,485</b>	<b>475,843,505</b>	<b>7,129,038,795</b>	<b>120,313,691</b>	<b>596,157,195</b>	<b>6,938,561,397</b>	<b>6,925,476,026</b>	<b>203,562,769</b>	



Estado Sobre el Ejercicio del Presupuesto por: Fuente de Financiamiento / Federal / Ramo General 33 al 30 de Junio de 2012.

Codificación	Ejercicio del Presupuesto	Presupuesto de Egresos Aprobado	Ampliaciones / (Reducciones)	Presupuesto Vigente	Comprometido	Presupuesto Disponible para Comprometer	Devengado	Comprometido no Devengado	Presupuesto sin Devengar	Ejercido	Pagado	Cuentas por Pagar (Deuda)
Nombre	1	2	3	4	5=(3-4)	6	7=(4-6)	8=(3-6)	9	10	11=(6-10)	
<b>20000 FEDERAL</b>	<b>6.203.464.081</b>	<b>529.761.262</b>	<b>6.733.225.343</b>	<b>5.453.233.936</b>	<b>1.279.991.408</b>	<b>5.417.303.555</b>	<b>35.930.381</b>	<b>1.315.921.788</b>	<b>5.274.443.208</b>	<b>5.265.522.064</b>	<b>151.781.491</b>	
<b>20100 RAMO 33</b>	<b>4.696.710,693</b>	<b>(20,178,740)</b>	<b>4,676,531,953</b>	<b>4,101,807,027</b>	<b>574,724,926</b>	<b>4,092,103,058</b>	<b>9,703,969</b>	<b>584,428,895</b>	<b>3,950,296,961</b>	<b>3,941,375,817</b>	<b>150,727,241</b>	
20101 FAEB	2,651,501,240	134,594,980	2,786,096,220	2,424,913,680	361,182,540	2,422,652,198	2,261,482	363,444,022	2,393,978,431	2,393,978,431	28,673,767	
20102 FASSA	600,708,053	68,609,046	669,317,099	667,943,919	1,373,180	667,943,919	0	1,373,180	667,943,919	667,943,919	0	
20103 FISE	78,854,953	(27,085,063)	51,769,890	0	51,769,890	0	0	51,769,890	0	0	0	
20104 FISM	581,117,263	(205,742,869)	375,374,394	375,374,394	0	375,374,394	0	0	312,811,995	312,811,995	62,562,399	
20105 FORTAMUN	331,999,575	929,901	332,929,476	332,929,476	0	332,929,476	0	0	282,584,656	282,584,656	50,344,820	
20106 FAM ASISTENCIA	61,366,375	(7,839,511)	53,526,864	53,526,864	0	53,526,864	0	0	53,526,864	44,605,720	8,921,144	
20107 FAM INFRAESTRUCTURA BASICA	93,428,753	14,462,713	107,891,466	107,891,466	0	107,891,466	0	0	107,891,466	107,891,466	0	
20108 FAM INFRAESTRUCTURA SUPERIOR	45,909,631	1,196,655	47,106,286	47,106,286	0	47,106,286	0	0	47,106,286	47,106,286	0	
20109 FAETA CONALEP	15,934,080	689,603	16,623,683	15,239,610	1,384,073	15,239,610	0	1,384,073	15,239,610	15,239,610	0	
20110 FAETA INEA	31,260,728	5,805	31,266,533	23,202,791	8,063,742	23,202,791	0	8,063,742	23,202,791	23,202,791	0	
20111 FASP	72,630,048	0	72,630,048	3,339,659	69,290,389	3,339,659	0	69,290,389	3,337,910	3,337,910	1,749	
20112 FAFEF	131,999,994	0	131,999,994	50,338,882	81,661,112	42,896,395	7,442,487	89,103,599	42,673,033	42,673,033	223,362	
<b>Total Hoja 1/5</b>	<b>4,696,710,693</b>	<b>(20,178,740)</b>	<b>4,676,531,953</b>	<b>4,101,807,027</b>	<b>574,724,926</b>	<b>4,092,103,058</b>	<b>9,703,969</b>	<b>584,428,895</b>	<b>3,950,296,961</b>	<b>3,941,375,817</b>	<b>150,727,241</b>	



Estado Sobre el Ejercicio del Presupuesto por: Fuente de Financiamiento / Federal / Ramo General 23 al 30 de Junio de 2012.

Codificación	Ejercicio del Presupuesto	Presupuesto de Egresos Aprobado	Ampliaciones / (Reducciones)	Presupuesto Vigente	Comprometido	Presupuesto Disponible para Comprometer	Devengado	Comprometido no Devengado	Presupuesto sin Devengar	Ejercido	Pagado	Cuentas por Pagar (Deuda)
Nombre	1	2	3	4	5=(3-4)	6	7=(4-6)	8=(3-6)	9	10	11=(6-10)	
<b>20300 RAMO 23</b>	<b>449,492,483</b>	<b>9,932,843</b>	<b>459,425,326</b>	<b>165,693,418</b>	<b>293,731,908</b>	<b>139,483,834</b>	<b>26,209,584</b>	<b>319,941,492</b>	<b>138,903,354</b>	<b>138,903,354</b>	<b>580,480</b>	
20301 FONREGION	249,372,304	0	249,372,304	47,154,700	202,217,604	47,154,700	0	202,217,604	47,154,700	47,154,700	0	
FONDO DE MODERNIZACION DE 20304 CATASTRO Y REGISTROS PUBLICOS	0	20,000,000	20,000,000	0	20,000,000	0	0	20,000,000	0	0	0	
20307 FONDO DE APOYO A MIGRANTES	0	24,231,120	24,231,120	0	24,231,120	0	0	24,231,120	0	0	0	
20309 FONDO DE DESARROLLO SUSTENTABLE	180,000,000	(111,366,960)	68,633,040	45,999,995	22,633,045	45,999,995	0	22,633,045	45,999,995	45,999,995	0	
20310 FONDO METROPOLITANO	0	0	0	0	0	0	0	0	0	0	0	
FONDO PARA LA ACCESIBILIDAD EN EL 20311 TRANSPORTE PUBLICO	20,120,179	0	20,120,179	0	20,120,179	0	0	20,120,179	0	0	0	
FONDO DE PAVIMENTACION Y ESPACIOS 20312 DEPORTIVOS	0	40,228,121	40,228,121	39,378,121	850,000	39,378,121	0	850,000	39,378,121	39,378,121	0	
20315 PROGRAMAS REGIONALES D	0	36,840,562	36,840,562	33,160,602	3,679,960	6,951,018	26,209,584	29,889,544	6,370,538	6,370,538	580,480	
<b>Total Hoja 2/5</b>	<b>449,492,483</b>	<b>9,932,843</b>	<b>459,425,326</b>	<b>165,693,418</b>	<b>293,731,908</b>	<b>139,483,834</b>	<b>26,209,584</b>	<b>319,941,492</b>	<b>138,903,354</b>	<b>138,903,354</b>	<b>580,480</b>	

Poder Ejecutivo del Estado de Zacatecas

Secretaría de Finanzas

Avance de Gestión Financiera del 1 de Enero al 30 de Junio del Ejercicio Fiscal 2012.



Estado Sobre el Ejercicio del Presupuesto por: Fuente de Financiamiento / Federal / Programas Federales No Regularizables al 30 de Junio de 2012.

Codificación	Ejercicio del Presupuesto	Presupuesto de Egresos Aprobado	Ampliaciones / (Reducciones)	Presupuesto Vigente	Comprometido	Presupuesto Disponible para Comprometer	Devengado	Comprometido no Devengado	Presupuesto sin Devengar	Ejercido	Pagado	Cuentas por Pagar (Deuda)
	Nombre	1	2	3	4	5=(3-4)	6	7=(4-6)	8=(3-6)	9	10	11=(6-10)
<b>20500</b>	<b>PROGRAMAS FEDERALES NO REGULARIZABLES</b>	<b>271,563,856</b>	<b>242,108,807</b>	<b>513,672,663</b>	<b>224,269,156</b>	<b>289,403,507</b>	<b>224,252,329</b>	<b>16,827</b>	<b>289,420,334</b>	<b>223,778,559</b>	<b>223,778,559</b>	<b>473,770</b>
20501	SALUD CONSTRUCCION DE HOSPITALES	68,609,049	(68,609,046)	3	0	3	0	0	3	0	0	0
20503	UAZ	34,793,218	45,959,987	80,753,205	80,753,205	0	80,753,205	0	0	80,753,205	80,753,205	0
20504	ECOLOGIA	5,450,000	10,000,000	15,450,000	0	15,450,000	0	0	15,450,000	0	0	0
20506	APAZU	4,697,379	0	4,697,379	961,772	3,735,607	961,772	0	3,735,607	961,772	961,772	0
20507	PROSSAPYS	32,651,487	0	32,651,487	10,184,876	22,466,611	10,184,876	0	22,466,611	10,184,876	10,184,876	0
20508	TURISMO CONVENIO DE REASIGNACION	0	18,500,000	18,500,000	0	18,500,000	0	0	18,500,000	0	0	0
20510	COZCYT	0	0	0	0	0	0	0	0	0	0	0
20511	CULTURA	0	0	0	0	0	0	0	0	0	0	0
20518	AUDITORIA PROFIS	0	2,841,180	2,841,180	2,841,180	0	2,841,180	0	0	2,841,180	2,841,180	0
20521	SECOF CONVENIO INAH	0	3,500,000	3,500,000	1,606,771	1,893,229	1,606,771	0	1,893,229	1,606,771	1,606,771	0
20523	SALUD AFASPE	0	0	0	0	0	0	0	0	0	0	0
20534	PROGRAMAS FEDERALES PARA EL CAMPO	0	0	0	0	0	0	0	0	0	0	0
20537	CEAPA FONDO CONCURSABLE	78,829,723	0	78,829,723	50,863,743	27,965,980	50,863,743	0	27,965,980	50,863,743	50,863,743	0
20539	CARAVANAS DE LA SALUD	0	5,753,868	5,753,868	5,753,868	0	5,753,868	0	0	5,753,868	5,753,868	0
20540	EDUCACION ESTIMULOS A LA CALIDAD	0	1,173	1,173	1,173	0	1,173	0	0	1,173	1,173	0
20541	EDUCACION RAMO 11	0	45,000,000	45,000,000	45,000,000	0	45,000,000	0	0	45,000,000	45,000,000	0
20543	DIF FORT DE PROCURADURIAS DE LA DEFENSA DEL MENOR Y LA FAMILIA	1,200,000	0	1,200,000	0	1,200,000	0	0	1,200,000	0	0	0
20544	DIF PROGRAMA COMUNIDAD DIFERENTE	0	1,100,000	1,100,000	0	1,100,000	0	0	1,100,000	0	0	0
20546	INCUFIDEZ INFRAESTRUCTURA DEPORTIVA	45,333,000	0	45,333,000	0	45,333,000	0	0	45,333,000	0	0	0
20561	LOS INSTITUTOS	0	0	0	0	0	0	0	0	0	0	0
20564	CON SEG PUB SUBSIDIO PARA POLICIA ACREDITABLE	0	24,000,000	24,000,000	0	24,000,000	0	0	24,000,000	0	0	0
20569	DIF ATENCION A PERSONAS CON DISCAPACIDAD	0	0	0	0	0	0	0	0	0	0	0
20573	SALUD FOROSS	0	11,483,491	11,483,491	11,483,491	0	11,483,491	0	0	11,483,491	11,483,491	0
20575	DIF PROTECCION Y EL DESARROLLO INTEGRAL DE LA INFANCIA	0	0	0	0	0	0	0	0	0	0	0
20577	EDUCACION BECAS PARA MADRES JOVENES Y JOVENES	0	2,700,000	2,700,000	1,133,600	1,566,400	1,133,600	0	1,566,400	707,850	707,850	425,750
20578	EMBARAZADAS	0	444,933	444,933	42,752	402,181	35,924	6,828	409,009	0	0	35,924
20578	EDUCACION EDU BAS P NIÑOS Y NIÑAS DE FAMILIAS JORNALERAS	0	444,933	444,933	0	444,933	0	0	444,933	0	0	0
20579	EDUCACION ATENCION A GRUPOS EN SITUACION DE VULNERABILIDAD PESIV	0	1,718,247	1,718,247	0	1,718,247	0	0	1,718,247	0	0	0
20579	EDUCACION BECA DE APOYO A LA PRAC INTENSIVA Y AL SERV SOC P	0	1,718,247	1,718,247	0	1,718,247	0	0	1,718,247	0	0	0
20580	ESTUDIANTES	0	1,515,250	1,515,250	1,239,750	275,500	1,239,750	0	275,500	1,239,750	1,239,750	0
20581	EDUCACION PROG DE FORTALE DE COMUNIDADES ESC DE APRENDIZAJE PROEDA	0	2,825,370	2,825,370	22,096	2,803,274	12,096	10,000	2,813,274	0	0	12,096
20582	PROGRAMA DE SEGURIDAD PUBLICA MUNICIPAL 2012	0	12,000,000	12,000,000	12,000,000	0	12,000,000	0	0	12,000,000	12,000,000	0
20583	EDUCACION ESCUELAS DE TIEMPO COMPLETO	0	23,430,878	23,430,878	0	23,430,878	0	0	23,430,878	0	0	0
20584	EDUCACION ESCUELA SIEMPRE ABIERTA	0	11,398,640	11,398,640	0	11,398,640	0	0	11,398,640	0	0	0
20585	EDUCACION ESCUELA SEGURA	0	6,622,595	6,622,595	0	6,622,595	0	0	6,622,595	0	0	0
20586	EDUCACION PROGRAMA NACIONAL DE INGLES EN EDUCACION BASICA	0	13,399,639	13,399,639	0	13,399,639	0	0	13,399,639	0	0	0
20587	APOYO A LA IMPLEMENTACION DE LA REFORMA DE LA EDUCACION SECUNDARIA	0	998,135	998,135	0	998,135	0	0	998,135	0	0	0
20588	SUBS DE APOYO P ENTIDADES FEDERATIVAS EN MATERIA DE SEG PUBLICA	0	26,425,014	26,425,014	0	26,425,014	0	0	26,425,014	0	0	0
20589	EDUCACION SISTEMA NACIONAL DE FORMACION CONTINUA	0	3,481,634	3,481,634	0	3,481,634	0	0	3,481,634	0	0	0
20590	EDUCACION PROGRAMA DE CAPACITACION AL MAGISTERIO	0	953,936	953,936	0	953,936	0	0	953,936	0	0	0
20591	EDUCACION ACTUALIZACION Y ARTICULACION CURRICULAR DE LA EDUCACION PRIMA	0	1,688,241	1,688,241	0	1,688,241	0	0	1,688,241	0	0	0
20592	EDUCACION PROGRAMA DE APOYO A LA RENOVACION CURRICULAR Y PEDAGOGICA	0	705,499	705,499	0	705,499	0	0	705,499	0	0	0
20593	EDUCACION PROGRAMA FORTALECIMIENTO A LA TELESECUNDARIA	0	7,003,750	7,003,750	0	7,003,750	0	0	7,003,750	0	0	0
20594	EDUCACION FORTALECIMIENTO A LA EDUCACION ESPECIAL Y LA INTEGRACION EDUC	0	2,923,410	2,923,410	0	2,923,410	0	0	2,923,410	0	0	0
20595	EDUCACION INFRAESTRUCTURA EDUCACION MEDIA SUPERIOR	0	21,962,103	21,962,103	0	21,962,103	0	0	21,962,103	0	0	0
20596	EDUCACION PLAN ESTATAL DE FORTALECIMIENTO DE EDUCACION NORMAL	0	380,880	380,880	380,880	0	380,880	0	0	380,880	380,880	0
<b>Total Hoja 3/5</b>		<b>271,563,856</b>	<b>242,108,807</b>	<b>513,672,663</b>	<b>224,269,156</b>	<b>289,403,507</b>	<b>224,252,329</b>	<b>16,827</b>	<b>289,420,334</b>	<b>223,778,559</b>	<b>223,778,559</b>	<b>473,770</b>



Estado Sobre el Ejercicio del Presupuesto por: Fuente de Financiamiento / Federal / Programas Federales Regularizables al 30 de Junio de 2012.

Codificación	Ejercicio del Presupuesto	Presupuesto de Egresos Aprobado	Ampliaciones / (Reducciones)	Presupuesto Vigente	Comprometido	Presupuesto Disponible para Comprometer	Devengado	Comprometido no Devengado	Presupuesto sin Devengar	Ejercido	Pagado	Cuentas por Pagar (Deuda)
Nombre	1	2	3	4	5=(3-4)	6	7=(4-6)	8=(3-6)	9	10	11=(6-10)	
<b>PROGRAMAS FEDERALES</b>												
<b>20600 REGULARIZABLES</b>	<b>785,697,049</b>	<b>294,058,826</b>	<b>1,079,755,875</b>	<b>957,624,808</b>	<b>122,131,067</b>	<b>957,624,808</b>	<b>0</b>	<b>122,131,067</b>	<b>957,624,808</b>	<b>957,624,808</b>	<b>0</b>	
20601 UAZ	603,183,000	0	603,183,000	603,183,000	0	603,183,000	0	0	603,183,000	603,183,000	0	
SEGURO POPULAR OPORTUNIDADES												
20603 PROG VARIOS DE SALUD	0	184,899,241	184,899,241	172,478,280	12,420,961	172,478,280	0	12,420,961	172,478,280	172,478,280	0	
20604 UPZ	8,409,786	1,650,214	10,060,000	10,060,000	0	10,060,000	0	0	10,060,000	10,060,000	0	
20605 UP DEL SUR DE ZACATECAS	3,102,594	47,827	3,150,421	2,910,000	240,421	2,910,000	0	240,421	2,910,000	2,910,000	0	
20606 COBAEZ	67,851,757	60,145,030	127,996,787	106,302,884	21,693,903	106,302,884	0	21,693,903	106,302,884	106,302,884	0	
20610 ODES FEDERALES	74,282,163	0	74,282,163	0	74,282,163	0	0	74,282,163	0	0	0	
20611 CECYTEZ	28,867,749	47,316,514	76,184,263	62,690,644	13,493,619	62,690,644	0	13,493,619	62,690,644	62,690,644	0	
<b>Total Hoja 4/5</b>	<b>785,697,049</b>	<b>294,058,826</b>	<b>1,079,755,875</b>	<b>957,624,808</b>	<b>122,131,067</b>	<b>957,624,808</b>	<b>0</b>	<b>122,131,067</b>	<b>957,624,808</b>	<b>957,624,808</b>	<b>0</b>	





Estado Sobre el Ejercicio del Presupuesto por: Fuente de Financiamiento / Federales / Retenciones 5 al Millar al 30 de Junio de 2012.

Codificación	Ejercicio del Presupuesto	Presupuesto de Egresos Aprobado	Ampliaciones / (Reducciones)	Presupuesto Vigente	Comprometido	Presupuesto Disponible para Comprometer	Devengado	Comprometido no Devengado	Presupuesto sin Devengar	Ejercido	Pagado	Cuentas por Pagar (Deuda)
Nombre	1	2	3	4	5=(3-4)	6	7=(4-6)	8=(3-6)	9	10	11=(6-10)	
<b>20700 RETENCIONES 5 AL MILLAR</b>	<b>0</b>	<b>3,839,526</b>	<b>3,839,526</b>	<b>3,839,526</b>	<b>0</b>	<b>3,839,526</b>	<b>0</b>	<b>0</b>	<b>3,839,526</b>	<b>3,839,526</b>	<b>0</b>	
20701 RETENCION 5 AL MILLAR PROGRAMAS VARIOS	0	2,488,354	2,488,354	2,488,354	0	2,488,354	0	0	2,488,354	2,488,354	0	
20702 RETENCION 5 AL MILLAR TRANSFERENCIAS Y SUBSIDIOS	0	45,177	45,177	45,177	0	45,177	0	0	45,177	45,177	0	
20703 RETENCION 5 AL MILLAR FEM INFRAESTRUCTURA BASICA	0	122,766	122,766	122,766	0	122,766	0	0	122,766	122,766	0	
20704 RETENCION 5 AL MILLAR FAM INFRAESTRUCTURA SUPERIOR	0	76,014	76,014	76,014	0	76,014	0	0	76,014	76,014	0	
20705 RETENCION 5 AL MILLAR FAFEF	0	217,528	217,528	217,528	0	217,528	0	0	217,528	217,528	0	
20706 RETENCION 5 AL MILLAR FONREGION	0	269,060	269,060	269,060	0	269,060	0	0	269,060	269,060	0	
20707 RETENCION 5 AL MILLAR PROGRAMAS REGIONALES RAMO 23	0	45,039	45,039	45,039	0	45,039	0	0	45,039	45,039	0	
20708 RETENCION 5 AL MILLAR TURISMO CONVENIO DE REASIGNACION	0	31,662	31,662	31,662	0	31,662	0	0	31,662	31,662	0	
20709 RETENCION 5 AL MILLAR SEDEZAC PYME	0	46,613	46,613	46,613	0	46,613	0	0	46,613	46,613	0	
20711 RETENCION 5 AL MILLAR APAZU	0	233,755	233,755	233,755	0	233,755	0	0	233,755	233,755	0	
20712 RETENCION 5 AL MILLAR PROSSAPYS	0	48,551	48,551	48,551	0	48,551	0	0	48,551	48,551	0	
20714 RETENCION 5 AL MILLAR FISE	0	46,210	46,210	46,210	0	46,210	0	0	46,210	46,210	0	
20717 RETENCION 5 AL MILLAR ECOLOGIA CONV FEDERALES	0	12,393	12,393	12,393	0	12,393	0	0	12,393	12,393	0	
20718 RETENCION 5 AL MILLAR FASP	0	9,487	9,487	9,487	0	9,487	0	0	9,487	9,487	0	
20719 RETENCION 5 AL MILLAR PEO	0	56,480	56,480	56,480	0	56,480	0	0	56,480	56,480	0	
20720 RETENCION 5 AL MILLAR FIES	0	2,022	2,022	2,022	0	2,022	0	0	2,022	2,022	0	
20728 RETENCION 5 AL MILLAR INCUFIDEZ INFRAESTRUCTURA DEPORTIVA	0	37,070	37,070	37,070	0	37,070	0	0	37,070	37,070	0	
20729 RETENCION 5 AL MILLAR FONDO DE DESARROLLO RURAL SUSTENTABLE	0	37,100	37,100	37,100	0	37,100	0	0	37,100	37,100	0	
20730 RETENCION 5 AL MILLAR EMPRESTITO	0	14,245	14,245	14,245	0	14,245	0	0	14,245	14,245	0	
<b>Total Hoja 5/5</b>	<b>0</b>	<b>3,839,526</b>	<b>3,839,526</b>	<b>3,839,526</b>	<b>0</b>	<b>3,839,526</b>	<b>0</b>	<b>0</b>	<b>3,839,526</b>	<b>3,839,526</b>	<b>0</b>	
<b>T O T A L E S</b>	<b>6,203,464,081</b>	<b>529,761,262</b>	<b>6,733,225,343</b>	<b>5,453,233,936</b>	<b>1,279,991,408</b>	<b>5,417,303,555</b>	<b>35,930,381</b>	<b>1,315,921,788</b>	<b>5,274,443,208</b>	<b>5,265,522,064</b>	<b>151,781,491</b>	



Estado Sobre el Ejercicio del Presupuesto por: Fuente de Financiamiento / Municipal al 30 de Junio de 2012.

Codificación	Ejercicio del Presupuesto	Presupuesto de Egresos Aprobado	Ampliaciones / (Reducciones)	Presupuesto Vigente	Comprometido	Presupuesto Disponible para Comprometer	Devengado	Comprometido no Devengado	Presupuesto sin Devengar	Ejercido	Pagado	Cuentas por Pagar (Deuda)
Nombre	1	2	3	4	5=(3-4)	6	7=(4-6)	8=(3-6)	9	10	11=(6-10)	
<b>30000 MUNICIPAL</b>	<b>0</b>	<b>63.256.826</b>	<b>63.256.826</b>	<b>42.039.026</b>	<b>21.217.800</b>	<b>42.047.564</b>	<b>(8.539)</b>	<b>21.209.262</b>	<b>32.144.341</b>	<b>31.944.341</b>	<b>10.103.223</b>	
<b>30100 CONTRIBUCIÓN DE MEJORAS</b>	<b>0</b>	<b>63.256.826</b>	<b>63.256.826</b>	<b>42.039.026</b>	<b>21.217.800</b>	<b>42.047.564</b>	<b>(8.539)</b>	<b>21.209.262</b>	<b>32.144.341</b>	<b>31.944.341</b>	<b>10.103.223</b>	
30102 SECOP APORTACION MUNICIPAL	0	1,271,756	1,271,756	1,270,256	1,500	1,270,256	0	1,500	0	0	1,270,256	
30105 SEPLADER PROGRAMA 3 X 1 MUNICIPAL	0	27,457,534	27,457,534	17,730,637	9,726,898	17,604,868	125,769	9,852,666	13,531,818	13,431,818	4,173,051	
30106 SEPLADER PROGRAMA 3 X 1 CLUBES	0	29,346,830	29,346,830	17,857,427	11,489,403	17,991,734	(134,307)	11,355,096	13,431,818	13,331,818	4,659,917	
30107 CEAPA APAZU APORTACION MUNICIPAL	0	5,180,706	5,180,706	5,180,706	0	5,180,706	0	0	5,180,706	5,180,706	0	
SEPLADER GASTOS INDIRECTOS RAMO 30109 33	0	0	0	0	0	0	0	0	0	0	0	
CEAPA PROGRAMAS REGIONALES APORTACION MUNICIPAL 30111	0	0	0	0	0	0	0	0	0	0	0	
<b>T O T A L E S</b>	<b>0</b>	<b>63,256,826</b>	<b>63,256,826</b>	<b>42,039,026</b>	<b>21,217,800</b>	<b>42,047,564</b>	<b>(8,539)</b>	<b>21,209,262</b>	<b>32,144,341</b>	<b>31,944,341</b>	<b>10,103,223</b>	

Poder Ejecutivo del Estado de Zacatecas

Secretaría de Finanzas

Avance de Gestión Financiera del 1 de Enero al 30 de Junio del Ejercicio Fiscal 2012



Estado Sobre el Ejercicio del Presupuesto por: Fuente de Financiamiento / Otros al 30 de Junio de 2012.

Codificación	Ejercicio del Presupuesto	Presupuesto de Egresos Aprobado	Ampliaciones / (Reducciones)	Presupuesto Vigente	Comprometido	Presupuesto Disponible para Comprometer	Devengado	Comprometido no Devengado	Presupuesto sin Devengar	Ejercido	Pagado	Cuentas por Pagar (Deuda)
Nombre	1	2	3	4	5=(3-4)	6	7=(4-6)	8=(3-6)	9	10	11=(6-10)	
<b>40000 OTROS</b>	<b>0</b>	<b>14,817,507</b>	<b>14,817,507</b>	<b>1,795,065</b>	<b>13,022,442</b>	<b>1,663,816</b>	<b>131,250</b>	<b>13,153,692</b>	<b>1,186,386</b>	<b>1,186,386</b>	<b>477,429</b>	
<b>40100 RENDIMIENTOS</b>	<b>0</b>	<b>374,051</b>	<b>374,051</b>	<b>374,051</b>	<b>0</b>	<b>374,051</b>	<b>0</b>	<b>0</b>	<b>374,051</b>	<b>374,051</b>	<b>0</b>	
40101 RENDIMIENTOS RAMO 33	0	0	0	0	0	0	0	0	0	0	0	
40127 RENDIMIENTOS SEDAGRO PACC 2011	0	374,051	374,051	374,051	0	374,051	0	0	374,051	374,051	0	
40132 RENDIMIENTOS SEDEZAC FONDO PYME	0	0	0	0	0	0	0	0	0	0	0	
<b>40200 DEPOSITOS VARIOS</b>	<b>0</b>	<b>6,458,929</b>	<b>6,458,929</b>	<b>1,415,121</b>	<b>5,043,807</b>	<b>1,280,763</b>	<b>134,358</b>	<b>5,178,166</b>	<b>803,333</b>	<b>803,333</b>	<b>477,429</b>	
40204 DEPOSITOS OFICIALIA	0	167,501	167,501	136,606	30,895	136,606	0	30,895	114,053	114,053	22,553	
40206 SEDEZAC APORTACIONES	0	1,548,100	1,548,100	548,100	1,000,000	548,100	0	1,000,000	548,100	548,100	0	
40208 DEPOSITOS TURISMO ARRENDAMIENTO PALACIO DE CONVENCIONES	0	0	0	0	0	0	0	0	0	0	0	
40212 DEPOSITOS CONSEJO DE SEG PUBLICA	0	3,901,974	3,901,974	624,189	3,277,785	489,830	134,358	3,412,143	34,954	34,954	454,876	
40213 EDUCACION APORTACION DE ESCUELAS	0	335,889	335,889	0	335,889	0	0	335,889	0	0	0	
40214 DEPOSITOS PROCURADURIA	0	2,980	2,980	0	2,980	0	0	2,980	0	0	0	
40215 DEPOSITOS IFP	0	7,968	7,968	0	7,968	0	0	7,968	0	0	0	
40216 EDUCACION PREPARATORIA ABIERTA 1	0	90,660	90,660	0	90,660	0	0	90,660	0	0	0	
40217 EDUCACION PREPARATORIA ABIERTA 2	0	297,632	297,632	0	297,632	0	0	297,632	0	0	0	
40218 EDUCACION PREPARATORIA ABIERTA 3	0	106,226	106,226	106,226	0	106,226	0	0	106,226	106,226	0	
<b>40300 RENDIMIENTOS 2012</b>	<b>0</b>	<b>7,984,528</b>	<b>7,984,528</b>	<b>5,893</b>	<b>7,978,635</b>	<b>9,002</b>	<b>(3,109)</b>	<b>7,975,526</b>	<b>9,002</b>	<b>9,002</b>	<b>0</b>	
40301 RENDIMIENTOS FAETA IZEA	0	7,712	7,712	0	7,712	2,262	(2,262)	5,450	2,262	2,262	0	
40302 RENDIMIENTOS FAETA CONALEP	0	5,919	5,919	0	5,919	0	0	5,919	0	0	0	
40303 RENDIMIENTOS COBAEZ	0	29,206	29,206	0	29,206	89	(89)	29,117	89	89	0	
40304 RENDIMIENTOS CECYTEZ	0	23,286	23,286	0	23,286	290	(290)	22,996	290	290	0	
40305 RENDIMIENTOS UPZ	0	1,945	1,945	0	1,945	467	(467)	1,477	467	467	0	
40307 RENDIMIENTOS FAEB	0	7,225,671	7,225,671	0	7,225,671	0	0	7,225,671	0	0	0	
40308 TELESECUNDARIA	0	180	180	149	31	149	0	31	149	149	0	
40309 RENDIMIENTOS APOYO A LA IMPLEMENTACION DE LA REFORMA DE LA EDUCACION TE	0	3,864	3,864	167	3,697	167	0	3,697	167	167	0	
40310 RENDIMIENTOS ESCUELA SIEMPRE ABIERTA	0	4,746	4,746	325	4,421	325	0	4,421	325	325	0	
40311 RENDIMIENTOS ESCUELAS DE TIEMPO COMPLETO	0	11,452	11,452	683	10,768	683	0	10,768	683	683	0	
40312 RENDIMIENTOS PROGRAMA DE FORTALECIMIENTO DE COMUNIDAD ESCOLAR DE APREND	0	1,769	1,769	0	1,769	0	0	1,769	0	0	0	
40313 RENDIMIENTOS PROGRAMA EDUCACION BASICA PARA NIÑOS Y NIÑAS DE FAMILIAS J	0	17,704	17,704	84	17,620	84	0	17,620	84	84	0	
40314 RENDIMIENTOS PROGRAMA DE ATENCION A ESCUELAS Y POBLACION EN SITUACION V	0	0	0	0	0	0	0	0	0	0	0	
40315 RENDIMIENTOS BECA DE APOYOS A LA PRACTICA INTENSIVA Y AL SERVICIO SOCIA	0	97	97	0	97	0	0	97	0	0	0	
40316 RENDIMIENTOS EDUCACION BECAS PARA MADRES JOVENES Y JOVENES EMBARAZADAS	0	10,834	10,834	0	10,834	0	0	10,834	0	0	0	
40317 RENDIMIENTOS PROGRAMA NACIONAL DE INGLES EN EDUCACION BASICA	0	5,218	5,218	101	5,117	101	0	5,117	101	101	0	
40318 RENDIMIENTOS PROGRAMA NACIONAL DE ESCUELA SEGURA	0	1,223	1,223	554	668	554	0	668	554	554	0	
40319 RENDIMIENTOS SISTEMA NACIONAL DE FORMACION CONTINUA Y SUPERACION PROFES	0	64,802	64,802	1,566	63,236	1,566	0	63,236	1,566	1,566	0	
40320 RENDIMIENTOS PROGRAMA DE CAPACITACION AL MAGISTERIO PARA PREVENIR LA VI	0	5,075	5,075	139	4,936	139	0	4,936	139	139	0	
40321 RENDIMIENTOS ACTUALIZACION Y ARTICULACION CURRICULAR DE LA EDUCACION PR	0	23,976	23,976	320	23,656	320	0	23,656	320	320	0	
40322 RENDIMIENTOS PROGRAMA DE APOYO A LA RENOVACION CURRICULAR Y PEDAGOGICA	0	1,581	1,581	139	1,441	139	0	1,441	139	139	0	
40323 RENDIMIENTOS FORTALECIMIENTO A LA EDUCACION ESPECIAL Y LA INTEGRACION E	0	45,598	45,598	216	45,382	216	0	45,382	216	216	0	
40324 RENDIMIENTOS EDUCACION INFRAESTRUCTURA EDUCACION MEDIA SUPERIOR	0	492,672	492,672	1,450	491,222	1,450	0	491,222	1,450	1,450	0	
<b>T O T A L E S</b>	<b>0</b>	<b>14,817,507</b>	<b>14,817,507</b>	<b>1,795,065</b>	<b>13,022,442</b>	<b>1,663,816</b>	<b>131,250</b>	<b>13,153,692</b>	<b>1,186,386</b>	<b>1,186,386</b>	<b>477,429</b>	



Estado Sobre el Ejercicio del Presupuesto por: Poder Ejecutivo / Ente Público / Fuente de Financiamiento al 30 de Junio de 2012.

Codificación	Ejercicio del Presupuesto	Presupuesto de Egresos Aprobado	Ampliaciones / (Reducciones)	Presupuesto Vigente	Comprometido	Presupuesto Disponible para Comprometer	Devengado	Comprometido no Devengado	Presupuesto sin Devengar	Ejercido	Pagado	Cuentas por Pagar (Deuda)
Nombre	1	2	3	4	5=(3-4)	6	7=(4-6)	8=(3-6)	9	10	11=(6-10)	
<b>1</b>	<b>SECRETARÍA PARTICULAR</b>	<b>56.783.278</b>	<b>24.009.483</b>	<b>80.792.761</b>	<b>64.664.715</b>	<b>16.128.047</b>	<b>63.842.334</b>	<b>822.380</b>	<b>16.950.427</b>	<b>55.383.140</b>	<b>55.383.140</b>	<b>8.459.194</b>
10201	CAPITULO 1000	26,015,748	16,962,446	42,978,194	41,499,941	1,478,253	41,253,920	246,021	1,724,274	37,096,772	37,096,772	4,157,148
10202	CAPITULO 2000 Y 3000	30,767,530	7,030,470	37,798,000	23,148,206	14,649,793	22,571,846	576,360	15,226,153	18,269,801	18,269,801	4,302,045
10302	BIENES MUEBLES E INMUEBLES	0	16,568	16,568	16,568	0	16,568	0	0	16,568	16,568	0
<b>2</b>	<b>SECRETARÍA GENERAL DE GOBIERNO</b>	<b>169.777.437</b>	<b>91.867.629</b>	<b>261.645.066</b>	<b>77.796.675</b>	<b>183.848.390</b>	<b>75.306.693</b>	<b>2.489.982</b>	<b>186.338.372</b>	<b>63.351.189</b>	<b>63.351.189</b>	<b>11.955.505</b>
10201	CAPITULO 1000	47,331,033	9,141,226	56,472,259	52,726,582	3,745,676	50,707,141	2,019,442	5,765,118	44,532,676	44,532,676	6,174,464
10202	CAPITULO 2000 Y 3000	16,437,540	4,160,328	20,597,868	17,017,452	3,580,416	16,825,814	191,638	3,772,054	14,945,658	14,945,658	1,880,157
10301	TRANSFERENCIAS Y SUBSIDIOS	9,373,104	0	9,373,104	4,088,793	5,284,311	3,944,249	144,544	5,428,855	499,991	499,991	3,444,258
10302	BIENES MUEBLES E INMUEBLES	0	0	0	0	0	0	0	0	0	0	0
10308	APORTACION ESTATAL CON SEG PUB	24,005,712	0	24,005,712	0	24,005,712	0	0	24,005,712	0	0	0
10310	EMPRESTITO BANORTE	0	0	0	0	0	0	0	0	0	0	0
10311	EMPRESTITO BBVABANCOMER	0	0	0	0	0	0	0	0	0	0	0
10312	EMPRESTITO BANOBRAS	0	0	0	0	0	0	0	0	0	0	0
20111	FASP	72,630,048	0	72,630,048	3,339,659	69,290,389	3,339,659	0	69,290,389	3,337,910	3,337,910	1,749
20307	FONDO DE APOYO A MIGRANTES	0	24,231,120	24,231,120	0	24,231,120	0	0	24,231,120	0	0	0
20564	CON SEG PUB SUBSIDIO PARA POLICIA ACREDITABLE	0	24,000,000	24,000,000	0	24,000,000	0	0	24,000,000	0	0	0
20588	SUBS DE APOYO P ENTIDADES FEDERATIVAS EN MATERIA DE SEG PUBLICA	0	26,425,014	26,425,014	0	26,425,014	0	0	26,425,014	0	0	0
40212	DEPOSITOS CONSEJO DE SEG PUBLICA	0	3,901,974	3,901,974	624,189	3,277,785	489,830	134,358	3,412,143	34,954	34,954	454,876
40215	DEPOSITOS IFP	0	7,968	7,968	0	7,968	0	0	7,968	0	0	0
<b>3</b>	<b>SECRETARÍA DE FINANZAS</b>	<b>1,202,934,582</b>	<b>1,678,204,919</b>	<b>2,881,139,501</b>	<b>2,829,520,326</b>	<b>51,619,175</b>	<b>2,826,707,561</b>	<b>2,812,765</b>	<b>54,431,940</b>	<b>2,808,883,615</b>	<b>2,808,883,615</b>	<b>17,823,946</b>
10201	CAPITULO 1000	65,391,571	48,159,547	113,551,118	111,804,014	1,747,104	109,721,597	2,082,416	3,829,521	101,843,610	101,843,610	7,877,988
10202	CAPITULO 2000 Y 3000	28,579,740	3,384,409	31,964,149	24,129,529	7,834,620	23,490,130	639,400	8,474,019	21,067,082	21,067,082	2,423,048
10301	TRANSFERENCIAS Y SUBSIDIOS	173,599,549	14,029,780	187,629,329	184,535,557	3,093,771	184,448,389	87,169	3,180,940	177,931,444	177,931,444	6,516,944
10302	BIENES MUEBLES E INMUEBLES	0	155,749,149	155,749,149	152,014,458	3,734,690	152,010,678	3,780	3,738,470	151,004,713	151,004,713	1,005,966
10304	INVERSIONES FINANCIERAS	507,994,369	(466,979,860)	41,014,509	26,005,519	15,008,989	26,005,519	0	15,008,989	26,005,519	26,005,519	0
10306	DEUDA PUBLICA	427,369,353	101,758,991	529,128,344	528,928,344	200,001	528,928,344	0	200,001	528,928,344	528,928,344	0
10310	EMPRESTITO BANORTE	0	1,333,389,000	1,333,389,000	1,333,389,000	0	1,333,389,000	0	0	1,333,389,000	1,333,389,000	0
10311	EMPRESTITO BBVABANCOMER	0	272,380,570	272,380,570	272,380,570	0	272,380,570	0	0	272,380,570	272,380,570	0
10312	EMPRESTITO BANOBRAS	0	196,333,333	196,333,333	196,333,333	0	196,333,333	0	0	196,333,333	196,333,333	0
20304	FONDO DE MODERNIZACION DE CATASTRO Y REGISTROS PUBLICOS	0	20,000,000	20,000,000	0	20,000,000	0	0	20,000,000	0	0	0
<b>Total Hoja 1/7</b>		<b>1,429,495,297</b>	<b>1,794,082,032</b>	<b>3,223,577,329</b>	<b>2,971,981,716</b>	<b>251,595,613</b>	<b>2,965,856,589</b>	<b>6,125,127</b>	<b>257,720,740</b>	<b>2,927,617,944</b>	<b>2,927,617,944</b>	<b>38,238,644</b>

Poder Ejecutivo del Estado de Zacatecas

Secretaría de Finanzas

Avance de Gestión Financiera del 1 de Enero al 30 de Junio del Ejercicio Fiscal 2012



Estado Sobre el Ejercicio del Presupuesto por: Poder Ejecutivo / Ente Público / Fuente de Financiamiento al 30 de Junio de 2012.

Codificación	Ejercicio del Presupuesto	Presupuesto de Egresos Aprobado	Ampliaciones / (Reducciones)	Presupuesto Vigente	Comprometido	Presupuesto Disponible para Comprometer	Devengado	Comprometido no Devengado	Presupuesto sin Devengar	Ejercido	Pagado	Cuentas por Pagar (Deuda)
	Nombre	1	2	3	4	5=(3-4)	6	7=(4-6)	8=(3-6)	9	10	11=(6-10)
<b>4</b>	<b>SECRETARÍA DE EDUCACIÓN Y CULTURA</b>	<b>3,965,890,796</b>	<b>85,211,505</b>	<b>4,051,102,301</b>	<b>3,421,429,039</b>	<b>629,673,262</b>	<b>3,417,622,077</b>	<b>3,806,962</b>	<b>633,480,224</b>	<b>3,350,712,758</b>	<b>3,344,652,417</b>	<b>72,969,660</b>
10309	EDUCACION ESTATAL	1,314,389,556	(209,284,654)	1,105,104,902	948,582,990	156,521,912	947,054,337	1,528,653	158,050,565	909,292,555	903,232,214	43,822,123
20101	FAEB	2,651,501,240	134,594,980	2,786,096,220	2,424,913,680	361,182,540	2,422,652,198	2,261,482	363,444,022	2,393,978,431	2,393,978,431	28,673,767
20109	FAETA CONALEP	0	0	0	0	0	0	0	0	0	0	0
20110	FAETA INEA	0	0	0	0	0	0	0	0	0	0	0
20315	PROGRAMAS REGIONALES D	0	2,000,000	2,000,000	0	2,000,000	0	0	2,000,000	0	0	0
20540	EDUCACIÓN ESTIMULOS A LA CALIDAD	0	1,173	1,173	1,173	0	1,173	0	0	1,173	1,173	0
20541	EDUCACION RAMO 11	0	45,000,000	45,000,000	45,000,000	0	45,000,000	0	0	45,000,000	45,000,000	0
20561	EDUCACION PIFIT PROGRAMA INTEGRAL DE FORTALECIMIENTO DE LOS INSTITUTOS	0	0	0	0	0	0	0	0	0	0	0
20577	EDUCACION BECAS PARA MADRES JOVENES Y JOVENES EMBARAZADAS	0	2,700,000	2,700,000	1,133,600	1,566,400	1,133,600	0	1,566,400	707,850	707,850	425,750
20578	EDUCACION EDU BAS P NIÑOS Y NIÑAS DE FAMILIAS JORNALERAS AGRICOLAS MIGR	0	444,933	444,933	42,752	402,181	35,924	6,828	409,009	0	0	35,924
20579	EDUCACION ATENCION A GRUPOS EN SITUACION DE VULNERABILIDAD PESIV	0	1,718,247	1,718,247	0	1,718,247	0	0	1,718,247	0	0	0
20580	EDUCACION BECA DE APOYO A LA PRAC INTENSIVA Y AL SERV SOC P ESTUDIANTES	0	1,515,250	1,515,250	1,239,750	275,500	1,239,750	0	275,500	1,239,750	1,239,750	0
20581	EDUCACION PROG DE FORTALE DE COMUNIDADES ESC DE APRENDIZAJE PROCEDA	0	2,825,370	2,825,370	22,096	2,803,274	12,096	10,000	2,813,274	0	0	12,096
20583	EDUCACION ESCUELAS DE TIEMPO COMPLETO	0	23,430,878	23,430,878	0	23,430,878	0	0	23,430,878	0	0	0
20584	EDUCACION ESCUELA SIEMPRE ABIERTA	0	11,398,640	11,398,640	0	11,398,640	0	0	11,398,640	0	0	0
20585	EDUCACION ESCUELA SEGURA	0	6,622,595	6,622,595	0	6,622,595	0	0	6,622,595	0	0	0
20586	EDUCACION PROGRAMA NACIONAL DE INGLES EN EDUCACION BASICA	0	13,399,639	13,399,639	0	13,399,639	0	0	13,399,639	0	0	0
20587	APOYO A LA IMPLEMENTACION DE LA REFORMA DE LA EDUCACION SECUNDARIA	0	998,135	998,135	0	998,135	0	0	998,135	0	0	0
20589	EDUCACION SISTEMA NACIONAL DE FORMACION CONTINUA	0	3,481,634	3,481,634	0	3,481,634	0	0	3,481,634	0	0	0
20590	EDUCACION PROGRAMA DE CAPACITACION AL MAGISTERIO	0	953,936	953,936	0	953,936	0	0	953,936	0	0	0
20591	EDUCACION ACTUALIZACION Y ARTICULACION CURRICULAR DE LA EDUCACION PRIMA	0	1,688,241	1,688,241	0	1,688,241	0	0	1,688,241	0	0	0
20592	EDUCACION PROGRAMA DE APOYO A LA RENOVACION CURRICULAR Y PEDAGOGICA	0	705,499	705,499	0	705,499	0	0	705,499	0	0	0
20593	EDUCACION PROGRAMA FORTALECIMIENTO A LA TELESECUNDARIA	0	7,003,750	7,003,750	0	7,003,750	0	0	7,003,750	0	0	0
20594	EDUCACION FORTALECIMIENTO A LA EDUCACION ESPECIAL Y LA INTEGRACION EDUC	0	2,923,410	2,923,410	0	2,923,410	0	0	2,923,410	0	0	0
20595	EDUCACION INFRAESTRUCTURA EDUCACION MEDIA SUPERIOR	0	21,962,103	21,962,103	0	21,962,103	0	0	21,962,103	0	0	0
20596	EDUCACION PLAN ESTATAL DE FORTALECIMIENTO DE EDUCACION NORMAL	0	380,880	380,880	380,880	0	380,880	0	0	380,880	380,880	0
20610	ODES FEDERALES	0	0	0	0	0	0	0	0	0	0	0
40213	EDUCACION APORTACION DE ESCUELAS	0	335,889	335,889	0	335,889	0	0	335,889	0	0	0
40216	EDUCACION PREPARATORIA ABIERTA 1	0	90,660	90,660	0	90,660	0	0	90,660	0	0	0
40217	EDUCACION PREPARATORIA ABIERTA 2	0	297,632	297,632	0	297,632	0	0	297,632	0	0	0
40218	EDUCACION PREPARATORIA ABIERTA 3	0	106,226	106,226	106,226	0	106,226	0	0	106,226	106,226	0
<b>Total Hoja 2/7</b>		<b>3,965,890,796</b>	<b>77,295,045</b>	<b>4,043,185,841</b>	<b>3,421,423,146</b>	<b>621,762,695</b>	<b>3,417,616,184</b>	<b>3,806,962</b>	<b>625,569,657</b>	<b>3,350,706,865</b>	<b>3,344,646,524</b>	<b>72,969,660</b>

Poder Ejecutivo del Estado de Zacatecas

Secretaría de Finanzas

Avance de Gestión Financiera del 1 de Enero al 30 de Junio del Ejercicio Fiscal 2012



Estado Sobre el Ejercicio del Presupuesto por: Poder Ejecutivo / Ente Público / Fuente de Financiamiento al 30 de Junio de 2012.

Codificación	Ejercicio del Presupuesto	Presupuesto de Egresos Aprobado	Ampliaciones / (Reducciones)	Presupuesto Vigente	Comprometido	Presupuesto Disponible para Comprometer	Devengado	Comprometido no Devengado	Presupuesto sin Devengar	Ejercido	Pagado	Cuentas por Pagar (Deuda)
Nombre	1	2	3	4	5=(3-4)	6	7=(4-6)	8=(3-6)	9	10	11=(6-10)	
40307 RENDIMIENTOS FAEB	0	7,225,671	7,225,671	0	7,225,671	0	0	7,225,671	0	0	0	
40308 RENDIMIENTOS PROGRAMA FORTALECIMIENTO A LA TELESECUNDARIA	0	180	180	149	31	149	0	31	149	149	0	
40309 RENDIMIENTOS APOYO A LA IMPLEMENTACION DE LA REFORMA DE LA EDUCACION TE	0	3,864	3,864	167	3,697	167	0	3,697	167	167	0	
40310 RENDIMIENTOS ESCUELA SIEMPRE ABIERTA	0	4,746	4,746	325	4,421	325	0	4,421	325	325	0	
40311 RENDIMIENTOS ESCUELAS DE TIEMPO COMPLETO	0	11,452	11,452	683	10,768	683	0	10,768	683	683	0	
40312 RENDIMIENTOS PROGRAMA DE FORTALECIMIENTO DE COMUNIDAD ESCOLAR DE APREND	0	1,769	1,769	0	1,769	0	0	1,769	0	0	0	
40313 RENDIMIENTOS PROGRAMA EDUCACION BASICA PARA NIÑOS Y NIÑAS DE FAMILIAS J	0	17,704	17,704	84	17,620	84	0	17,620	84	84	0	
40314 RENDIMIENTOS PROGRAMA DE ATENCION A ESCUELAS Y POBLACION EN SITUACION V	0	0	0	0	0	0	0	0	0	0	0	
40315 RENDIMIENTOS BECA DE APOYOS A LA PRACTICA INTENSIVA Y AL SERVICIO SOCIA	0	97	97	0	97	0	0	97	0	0	0	
40316 RENDIMIENTOS EDUCACION BECAS PARA MADRES JOVENES Y JOVENES EMBARAZADAS	0	10,834	10,834	0	10,834	0	0	10,834	0	0	0	
40317 RENDIMIENTOS PROGRAMA NACIONAL DE INGLES EN EDUCACION BASICA	0	5,218	5,218	101	5,117	101	0	5,117	101	101	0	
40318 RENDIMIENTOS PROGRAMA NACIONAL DE ESCUELA SEGURA	0	1,223	1,223	554	668	554	0	668	554	554	0	
40319 RENDIMIENTOS SISTEMA NACIONAL DE FORMACION CONTINUA Y SUPERACION PROFES	0	64,802	64,802	1,566	63,236	1,566	0	63,236	1,566	1,566	0	
40320 RENDIMIENTOS PROGRAMA DE CAPACITACION AL MAGISTERIO PARA PREVENIR LA VI	0	5,075	5,075	139	4,936	139	0	4,936	139	139	0	
40321 RENDIMIENTOS ACTUALIZACION Y ARTICULACION CURRICULAR DE LA EDUCACION PR	0	23,976	23,976	320	23,656	320	0	23,656	320	320	0	
40322 RENDIMIENTOS PROGRAMA DE APOYO A LA RENOVACION CURRICULAR Y PEDAGOGICA	0	1,581	1,581	139	1,441	139	0	1,441	139	139	0	
40323 RENDIMIENTOS FORTALECIMIENTO A LA EDUCACION ESPECIAL Y LA INTEGRACION E	0	45,598	45,598	216	45,382	216	0	45,382	216	216	0	
40324 RENDIMIENTOS EDUCACION INFRAESTRUCTURA EDUCACION MEDIA SUPERIOR	0	492,672	492,672	1,450	491,222	1,450	0	491,222	1,450	1,450	0	
<b>Total Hoja 3/7</b>	<b>0</b>	<b>7,916,460</b>	<b>7,916,460</b>	<b>5,893</b>	<b>7,910,567</b>	<b>5,893</b>	<b>0</b>	<b>7,910,567</b>	<b>5,893</b>	<b>5,893</b>	<b>0</b>	



Estado Sobre el Ejercicio del Presupuesto por: Poder Ejecutivo / Ente Público / Fuente de Financiamiento al 30 de Junio de 2012.

Codificación	Ejercicio del Presupuesto	Presupuesto de Egresos Aprobado	Ampliaciones / (Reducciones)	Presupuesto Vigente	Comprometido	Presupuesto Disponible para Comprometer	Devengado	Comprometido no Devengado	Presupuesto sin Devengar	Ejercido	Pagado	Cuentas por Pagar (Deuda)
	Nombre	1	2	3	4	5=(3-4)	6	7=(4-6)	8=(3-6)	9	10	11=(6-10)
<b>5</b>	<b>SECRETARÍA DE PLANEACIÓN Y DESARROLLO REGIONAL</b>	<b>242,396,219</b>	<b>6,271,441</b>	<b>248,667,660</b>	<b>102,133,787</b>	<b>146,533,873</b>	<b>100,392,812</b>	<b>1,740,974</b>	<b>148,274,847</b>	<b>85,419,309</b>	<b>85,119,309</b>	<b>15,273,503</b>
	10201 CAPITULO 1000	26,030,434	2,824,899	28,855,333	26,123,504	2,731,829	24,194,950	1,928,554	4,660,384	21,582,771	21,582,771	2,612,179
	10202 CAPITULO 2000 Y 3000	5,572,636	9,201,111	14,773,747	11,144,306	3,629,442	11,280,290	(135,985)	3,493,457	10,547,224	10,547,224	733,066
	10301 TRANSFERENCIAS Y SUBSIDIOS	22,565,892	0	22,565,892	12,442,694	10,123,198	12,442,694	0	10,123,198	12,323,492	12,323,492	119,202
	10302 BIENES MUEBLES E INMUEBLES	0	0	0	0	0	0	0	0	0	0	0
	10307 PROGRAMA 3 X 1	0	29,000,000	29,000,000	16,835,219	12,164,781	16,878,276	(43,057)	12,121,724	14,002,187	13,902,187	2,976,090
	10310 EMPRESTITO BANORTE	10,000,000	(10,000,000)	0	0	0	0	0	0	0	0	0
	10312 EMPRESTITO BANOBRAS	0	10,000,000	10,000,000	0	10,000,000	0	0	10,000,000	0	0	0
	20103 FISE	78,854,953	(41,558,934)	37,296,019	0	37,296,019	0	0	37,296,019	0	0	0
	20301 FONREGION	99,372,304	(50,000,000)	49,372,304	0	49,372,304	0	0	49,372,304	0	0	0
	30105 SEPLADER PROGRAMA 3 X 1 MUNICIPAL	0	27,457,534	27,457,534	17,730,637	9,726,898	17,604,868	125,769	9,852,666	13,531,818	13,431,818	4,173,051
	30106 SEPLADER PROGRAMA 3 X 1 CLUBES	0	29,346,830	29,346,830	17,857,427	11,489,403	17,991,734	(134,307)	11,355,096	13,431,818	13,331,818	4,659,917
	30109 SEPLADER GASTOS INDIRECTOS RAMO 33	0	0	0	0	0	0	0	0	0	0	0
<b>6</b>	<b>SECRETARÍA DE OBRAS PÚBLICAS</b>	<b>264,493,933</b>	<b>81,939,665</b>	<b>346,433,598</b>	<b>213,992,660</b>	<b>132,440,938</b>	<b>93,981,320</b>	<b>120,011,340</b>	<b>252,452,278</b>	<b>86,234,591</b>	<b>86,234,591</b>	<b>7,746,729</b>
	10201 CAPITULO 1000	37,658,343	7,823,470	45,481,813	40,114,429	5,367,384	38,811,621	1,302,808	6,670,192	34,865,258	34,865,258	3,946,363
	10202 CAPITULO 2000 Y 3000	9,461,730	4,039,704	13,501,434	7,752,848	5,748,586	7,593,846	159,003	5,907,588	6,844,102	6,844,102	749,744
	10303 PROGRAMA ESTATAL DE OBRA	12,200,000	14,793,641	26,993,641	11,965,531	15,028,110	11,828,653	136,879	15,164,989	10,852,130	10,852,130	976,523
	10310 EMPRESTITO BANORTE	155,173,862	(155,173,862)	0	0	0	0	0	0	0	0	0
	10312 EMPRESTITO BANOBRAS	0	112,173,862	112,173,862	111,142,927	1,030,935	18,999,178	92,143,749	93,174,684	18,999,178	18,999,178	0
	20103 FISE	0	13,670,531	13,670,531	0	13,670,531	0	0	13,670,531	0	0	0
	20112 FAFEF	49,999,998	0	49,999,998	10,979,294	39,020,704	10,919,977	59,318	39,080,021	10,696,614	10,696,614	223,362
	20301 FONREGION	0	50,000,000	50,000,000	1,000,000	49,000,000	1,000,000	0	49,000,000	1,000,000	1,000,000	0
	20310 FONDO METROPOLITANO	0	0	0	0	0	0	0	0	0	0	0
	20315 PROGRAMAS REGIONALES D	0	29,840,562	29,840,562	28,160,602	1,679,960	1,951,018	26,209,584	27,889,544	1,370,538	1,370,538	580,480
	20521 SECOP CONVENIO INAH	0	3,500,000	3,500,000	1,606,771	1,893,229	1,606,771	0	1,893,229	1,606,771	1,606,771	0
	30102 SECOP APORTACION MUNICIPAL	0	1,271,756	1,271,756	1,270,256	1,500	1,270,256	0	1,500	0	0	1,270,256
<b>Total Hoja 4/7</b>		<b>506,890,152</b>	<b>88,211,105</b>	<b>595,101,257</b>	<b>316,126,446</b>	<b>278,974,811</b>	<b>194,374,132</b>	<b>121,752,314</b>	<b>400,727,125</b>	<b>171,653,900</b>	<b>171,353,900</b>	<b>23,020,232</b>



Estado Sobre el Ejercicio del Presupuesto por: Poder Ejecutivo / Ente Público / Fuente de Financiamiento al 30 de Junio de 2012.

Codificación	Ejercicio del Presupuesto	Presupuesto de Egresos Aprobado	Ampliaciones / (Reducciones)	Presupuesto Vigente	Comprometido	Presupuesto Disponible para Comprometer	Devengado	Comprometido no Devengado	Presupuesto sin Devengar	Ejercido	Pagado	Cuentas por Pagar (Deuda)
	Nombre	1	2	3	4	5=(3-4)	6	7=(4-6)	8=(3-6)	9	10	11=(6-10)
<b>7</b>	<b>SECRETARÍA DE DESARROLLO AGROPECUARIO</b>	<b>308,385,856</b>	<b>(97,461,403)</b>	<b>210,924,453</b>	<b>156,485,991</b>	<b>54,438,462</b>	<b>156,261,405</b>	<b>224,586</b>	<b>54,663,048</b>	<b>152,181,264</b>	<b>151,884,208</b>	<b>4,377,197</b>
10201	CAPITULO 1000	27,234,860	9,326,064	36,560,924	33,515,021	3,045,903	33,374,422	140,598	3,186,502	29,792,431	29,792,431	3,581,991
10202	CAPITULO 2000 Y 3000	5,164,222	4,205,442	9,369,664	7,441,637	1,928,027	7,405,848	35,789	1,963,815	6,908,887	6,908,887	496,962
10301	TRANSFERENCIAS Y SUBSIDIOS	78,986,776	0	78,986,776	69,155,287	9,831,489	69,107,088	48,199	9,879,688	69,105,900	68,808,844	298,244
10310	EMPRESTITO BANORTE	0	0	0	0	0	0	0	0	0	0	0
10312	EMPRESTITO BANOBRAS	0	0	0	0	0	0	0	0	0	0	0
20112	FAFEF	16,999,998	0	16,999,998	0	16,999,998	0	0	16,999,998	0	0	0
20301	FONREGION	0	0	0	0	0	0	0	0	0	0	0
20309	FONDO DE DESARROLLO SUSTENTABLE	180,000,000	(111,366,960)	68,633,040	45,999,995	22,633,045	45,999,995	0	22,633,045	45,999,995	45,999,995	0
20534	PROGRAMAS FEDERALES PARA EL CAMPO	0	0	0	0	0	0	0	0	0	0	0
40127	RENDIMIENTOS SEDAGRO PACC 2011	0	374,051	374,051	374,051	0	374,051	0	0	374,051	374,051	0
<b>8</b>	<b>SECRETARÍA DE DESARROLLO ECONÓMICO</b>	<b>78,218,671</b>	<b>13,242,701</b>	<b>91,461,372</b>	<b>65,578,864</b>	<b>25,882,508</b>	<b>57,760,755</b>	<b>7,818,109</b>	<b>33,700,617</b>	<b>53,715,771</b>	<b>53,715,771</b>	<b>4,044,984</b>
10201	CAPITULO 1000	16,068,806	3,726,251	19,795,057	18,475,747	1,319,310	18,182,995	292,752	1,612,062	16,172,926	16,172,926	2,010,069
10202	CAPITULO 2000 Y 3000	12,879,867	4,566,650	17,446,517	12,850,580	4,595,937	12,708,392	142,188	4,738,125	11,005,914	11,005,914	1,702,478
10301	TRANSFERENCIAS Y SUBSIDIOS	24,269,996	3,401,700	27,671,696	11,011,513	16,660,183	11,011,513	0	16,660,183	10,679,077	10,679,077	332,437
10312	EMPRESTITO BANOBRAS	0	0	0	0	0	0	0	0	0	0	0
20112	FAFEF	25,000,002	0	25,000,002	22,692,924	2,307,078	15,309,755	7,383,169	9,690,247	15,309,755	15,309,755	0
40132	RENDIMIENTOS SEDEZAC FONDO PYME	0	0	0	0	0	0	0	0	0	0	0
40206	SEDEZAC APORTACIONES	0	1,548,100	1,548,100	548,100	1,000,000	548,100	0	1,000,000	548,100	548,100	0
<b>9</b>	<b>SECRETARÍA DE TURISMO</b>	<b>39,124,184</b>	<b>24,533,750</b>	<b>63,657,934</b>	<b>31,836,183</b>	<b>31,821,751</b>	<b>31,227,142</b>	<b>609,041</b>	<b>32,430,791</b>	<b>25,792,910</b>	<b>25,792,910</b>	<b>5,434,232</b>
10201	CAPITULO 1000	13,502,189	3,259,144	16,761,333	12,882,905	3,878,427	12,625,661	257,244	4,135,671	11,116,843	11,116,843	1,508,818
10202	CAPITULO 2000 Y 3000	3,691,658	3,138,714	6,830,372	5,990,648	839,723	5,909,077	81,571	921,295	5,240,951	5,240,951	668,126
10301	TRANSFERENCIAS Y SUBSIDIOS	21,930,337	(364,107)	21,566,230	12,962,629	8,603,600	12,692,404	270,225	8,873,825	9,435,116	9,435,116	3,257,288
10302	BIENES MUEBLES E INMUEBLES	0	0	0	0	0	0	0	0	0	0	0
20508	TURISMO CONVENIO DE REASIGNACION	0	18,500,000	18,500,000	0	18,500,000	0	0	18,500,000	0	0	0
40208	DEPOSITOS TURISMO ARRENDAMIENTO PALACIO DE CONVENCIONES	0	0	0	0	0	0	0	0	0	0	0
<b>Total Hoja 5/7</b>		<b>425,728,711</b>	<b>(59,684,953)</b>	<b>366,043,758</b>	<b>253,901,037</b>	<b>112,142,721</b>	<b>245,249,302</b>	<b>8,651,736</b>	<b>120,794,456</b>	<b>231,689,945</b>	<b>231,392,889</b>	<b>13,856,413</b>





Estado Sobre el Ejercicio del Presupuesto por: Poder Ejecutivo / Ente Público / Fuente de Financiamiento al 30 de Junio de 2012.

Codificación	Ejercicio del Presupuesto	Presupuesto de Egresos Aprobado	Ampliaciones / (Reducciones)	Presupuesto Vigente	Comprometido	Presupuesto Disponible para Comprometer	Devengado	Comprometido no Devengado	Presupuesto sin Devengar	Ejercido	Pagado	Cuentas por Pagar (Deuda)
Nombre	1	2	3	4	5=(3-4)	6	7=(4-6)	8=(3-6)	9	10	11=(6-10)	
<b>10 SECRETARÍA DE SEGURIDAD PÚBLICA</b>	<b>436.667.745</b>	<b>(20.804.382)</b>	<b>415.863.363</b>	<b>372.408.582</b>	<b>43.454.781</b>	<b>367.772.960</b>	<b>4.635.621</b>	<b>48.090.403</b>	<b>338.564.490</b>	<b>338.487.256</b>	<b>29.285.704</b>	
10201 CAPITULO 1000	163,506,321	21,671,307	185,177,628	169,469,993	15,707,634	165,133,112	4,336,882	20,044,516	143,167,364	143,167,364	21,965,748	
10202 CAPITULO 2000 Y 3000	41,433,537	4,723,311	46,156,848	38,691,682	7,465,167	38,392,942	298,740	7,763,907	31,150,220	31,072,986	7,319,956	
10301 TRANSFERENCIAS Y SUBSIDIOS	970.800	91.000	1.061.800	900.000	161.800	900.000	0	161.800	900.000	900.000	0	
10302 BIENES MUEBLES E INMUEBLES	0	0	0	0	0	0	0	0	0	0	0	
10310 EMPRESTITO BANORTE	210.636.908	(210.636.907)	1	0	1	0	0	1	0	0	0	
10311 EMPRESTITO BBVABANCOMER	0	163,346,907	163,346,907	163,346,907	0	163,346,907	0	0	163,346,907	163,346,907	0	
20311 FONDO PARA LA ACCESIBILIDAD EN EL TRANSPORTE PUBLICO	20,120,179	0	20,120,179	0	20,120,179	0	0	20,120,179	0	0	0	
<b>11 OFICIALÍA MAYOR DE GOBIERNO</b>	<b>1.452.978.560</b>	<b>(1.307.147.514)</b>	<b>145.831.046</b>	<b>127.007.892</b>	<b>18.823.154</b>	<b>125.500.033</b>	<b>1.507.859</b>	<b>20.331.013</b>	<b>109.815.105</b>	<b>109.815.105</b>	<b>15.684.928</b>	
10201 CAPITULO 1000	57,827,955	34,735,525	92,563,480	91,491,527	1,071,953	90,523,905	967,622	2,039,575	83,361,760	83,361,760	7,162,145	
10202 CAPITULO 2000 Y 3000	36,761,605	16,338,459	53,100,064	35,379,758	17,720,306	34,839,521	540,237	18,260,543	26,339,292	26,339,292	8,500,229	
10302 BIENES MUEBLES E INMUEBLES	0	0	0	0	0	0	0	0	0	0	0	
10310 EMPRESTITO BANORTE	1.358.389.000	(1.358.389.000)	0	0	0	0	0	0	0	0	0	
40204 DEPOSITOS OFICIALIA	0	167,501	167,501	136,606	30,895	136,606	0	30,895	114,053	114,053	22,553	
<b>12 PROCURADURÍA GENERAL DE JUSTICIA DEL ESTADO</b>	<b>149,640,759</b>	<b>21,416,493</b>	<b>171,057,252</b>	<b>156,441,693</b>	<b>14,615,559</b>	<b>147,270,880</b>	<b>9,170,813</b>	<b>23,786,372</b>	<b>127,886,582</b>	<b>127,855,476</b>	<b>19,415,404</b>	
10201 CAPITULO 1000	122,677,133	16,949,585	139,626,718	128,584,089	11,042,629	119,792,915	8,791,173	19,833,803	103,761,025	103,761,025	16,031,890	
10202 CAPITULO 2000 Y 3000	26,963,626	4,463,929	31,427,555	27,857,605	3,569,950	27,477,965	379,640	3,949,589	24,125,557	24,094,451	3,383,514	
10302 BIENES MUEBLES E INMUEBLES	0	0	0	0	0	0	0	0	0	0	0	
40214 DEPOSITOS PROCURADURIA	0	2,980	2,980	0	2,980	0	0	2,980	0	0	0	
<b>Total Hoja 6/7</b>	<b>2,039,287,064</b>	<b>(1,306,535,403)</b>	<b>732,751,661</b>	<b>655,858,167</b>	<b>76,893,494</b>	<b>640,543,874</b>	<b>15,314,293</b>	<b>92,207,787</b>	<b>576,266,178</b>	<b>576,157,838</b>	<b>64,386,036</b>	



Estado Sobre el Ejercicio del Presupuesto por: Poder Ejecutivo / Ente Público / Fuente de Financiamiento al 30 de Junio de 2012.

Codificación	Ejercicio del Presupuesto	Presupuesto de Egresos Aprobado	Ampliaciones / (Reducciones)	Presupuesto Vigente	Comprometido	Presupuesto Disponible para Comprometer	Devengado	Comprometido no Devengado	Presupuesto sin Devengar	Ejercido	Pagado	Cuentas por Pagar (Deuda)
	Nombre	1	2	3	4	5=(3-4)	6	7=(4-6)	8=(3-6)	9	10	11=(6-10)
<b>13</b>	<b>CONTRALORÍA INTERNA</b>	<b>28,588,323</b>	<b>6,901,061</b>	<b>35,489,384</b>	<b>29,834,952</b>	<b>5,654,432</b>	<b>29,386,252</b>	<b>448,700</b>	<b>6,103,132</b>	<b>26,384,634</b>	<b>26,384,634</b>	<b>3,001,619</b>
10201	CAPITULO 1000	23,364,928	3,043,570	26,408,498	22,083,204	4,325,295	21,665,156	418,048	4,743,343	18,883,809	18,883,809	2,781,347
10202	CAPITULO 2000 Y 3000	4,601.154	73.063	4,674.217	3,345.080	1,329.137	3,314.429	30.651	1,359.789	3,094.157	3,094.157	220.272
10301	TRANSFERENCIAS Y SUBSIDIOS	622.241	(55.099)	567.141	567.141	0	567.141	0	0	567.141	567.141	0
20701	RETENCION 5 AL MILLAR PROGRAMAS VARIOS	0	2,488.354	2,488.354	2,488.354	0	2,488.354	0	0	2,488.354	2,488.354	0
20702	RETENCION 5 AL MILLAR TRANSFERENCIAS Y SUBSIDIOS	0	45,177	45,177	45,177	0	45,177	0	0	45,177	45,177	0
20703	RETENCION 5 AL MILLAR FEM INFRAESTRUCTURA BASICA	0	122,766	122,766	122,766	0	122,766	0	0	122,766	122,766	0
20704	RETENCION 5 AL MILLAR FAM INFRAESTRUCTURA SUPERIOR	0	76,014	76,014	76,014	0	76,014	0	0	76,014	76,014	0
20705	RETENCION 5 AL MILLAR FAFEF	0	217,528	217,528	217,528	0	217,528	0	0	217,528	217,528	0
20706	RETENCION 5 AL MILLAR FONREGION	0	269,060	269,060	269,060	0	269,060	0	0	269,060	269,060	0
20707	RETENCION 5 AL MILLAR PROGRAMAS REGIONALES RAMO 23	0	45,039	45,039	45,039	0	45,039	0	0	45,039	45,039	0
20708	RETENCION 5 AL MILLAR TURISMO CONVENIO DE REASIGNACION	0	31,662	31,662	31,662	0	31,662	0	0	31,662	31,662	0
20709	RETENCION 5 AL MILLAR SEDEZAC PYME	0	46,613	46,613	46,613	0	46,613	0	0	46,613	46,613	0
20711	RETENCION 5 AL MILLAR APAZU	0	233,755	233,755	233,755	0	233,755	0	0	233,755	233,755	0
20712	RETENCION 5 AL MILLAR PROSSAPYS	0	48,551	48,551	48,551	0	48,551	0	0	48,551	48,551	0
20714	RETENCION 5 AL MILLAR FISE	0	46,210	46,210	46,210	0	46,210	0	0	46,210	46,210	0
20717	RETENCION 5 AL MILLAR ECOLOGIA CONV FEDERALES	0	12,393	12,393	12,393	0	12,393	0	0	12,393	12,393	0
20718	RETENCION 5 AL MILLAR FASP	0	9,487	9,487	9,487	0	9,487	0	0	9,487	9,487	0
20719	RETENCION 5 AL MILLAR PEO	0	56,480	56,480	56,480	0	56,480	0	0	56,480	56,480	0
20720	RETENCION 5 AL MILLAR FIES	0	2,022	2,022	2,022	0	2,022	0	0	2,022	2,022	0
20728	RETENCION 5 AL MILLAR INCUFIDEZ INFRAESTRUCTURA DEPORTIVA	0	37,070	37,070	37,070	0	37,070	0	0	37,070	37,070	0
20729	RETENCION 5 AL MILLAR FONDO DE DESARROLLO RURAL SUSTENTABLE	0	37,100	37,100	37,100	0	37,100	0	0	37,100	37,100	0
20730	RETENCION 5 AL MILLAR EMPRESTITO	0	14,245	14,245	14,245	0	14,245	0	0	14,245	14,245	0
<b>14</b>	<b>COORDINACIÓN GENERAL JURÍDICA</b>	<b>26,813,208</b>	<b>1,465,124</b>	<b>28,278,332</b>	<b>21,307,002</b>	<b>6,971,330</b>	<b>21,051,695</b>	<b>255,307</b>	<b>7,226,637</b>	<b>18,280,861</b>	<b>18,280,861</b>	<b>2,770,834</b>
10201	CAPITULO 1000	22,308,687	2,462,624	24,771,311	19,118,557	5,652,754	18,945,250	173,307	5,826,061	16,540,199	16,540,199	2,405,051
10202	CAPITULO 2000 Y 3000	3,000,021	2,500	3,002,521	1,973,200	1,029,321	1,903,986	69,214	1,098,535	1,678,202	1,678,202	225,784
10301	TRANSFERENCIAS Y SUBSIDIOS	1,504,500	(1,000,000)	504,500	215,245	289,255	202,459	12,785	302,041	62,460	62,460	140,000
10302	BIENES MUEBLES E INMUEBLES	0	0	0	0	0	0	0	0	0	0	0
<b>Total Hoja 7/7</b>		<b>55,401,531</b>	<b>8,366,185</b>	<b>63,767,716</b>	<b>51,141,953</b>	<b>12,625,762</b>	<b>50,437,947</b>	<b>704,006</b>	<b>13,329,769</b>	<b>44,665,494</b>	<b>44,665,494</b>	<b>5,772,453</b>
<b>T O T A L E S</b>		<b>8,422,693,551</b>	<b>609,650,470</b>	<b>9,032,344,021</b>	<b>7,670,438,359</b>	<b>1,361,905,662</b>	<b>7,514,083,920</b>	<b>156,354,439</b>	<b>1,518,260,101</b>	<b>7,302,606,219</b>	<b>7,295,840,482</b>	<b>218,243,439</b>

Poder Ejecutivo del Estado de Zacatecas

Secretaría de Finanzas

Avance de Gestión Financiera del 1 de Enero al 30 de Junio del Ejercicio Fiscal 2012.



Estado Sobre el Ejercicio del Presupuesto por: Poderes y Organismos Autónomos / Ente Público / Fuente de Financiamiento al 30 de Junio de 2012.

Codificación	Ejercicio del Presupuesto	Presupuesto de Egresos Aprobado	Ampliaciones / (Reducciones)	Presupuesto Vigente	Comprometido	Presupuesto Disponible para Comprometer	Devengado	Comprometido no Devengado	Presupuesto sin Devengar	Ejercido	Pagado	Cuentas por Pagar (Deuda)
	Nombre	1	2	3	4	5=(3-4)	6	7=(4-6)	8=(3-6)	9	10	11=(6-10)
21111	<b>PODER LEGISLATIVO</b>	<b>173,074,688</b>	<b>2,841,180</b>	<b>175,915,868</b>	<b>175,915,856</b>	<b>12</b>	<b>175,915,856</b>	<b>0</b>	<b>12</b>	<b>175,915,856</b>	<b>175,915,856</b>	<b>0</b>
21	<b>Legislatura del Estado</b>	<b>133,768,578</b>	<b>0</b>	<b>133,768,578</b>	<b>133,768,566</b>	<b>12</b>	<b>133,768,566</b>	<b>0</b>	<b>12</b>	<b>133,768,566</b>	<b>133,768,566</b>	<b>0</b>
10101	PODER LEGISLATIVO	133,768,578	0	133,768,578	133,768,566	12	133,768,566	0	12	133,768,566	133,768,566	0
22	<b>Auditoría Superior del Estado</b>	<b>39,306,110</b>	<b>2,841,180</b>	<b>42,147,290</b>	<b>42,147,290</b>	<b>0</b>	<b>42,147,290</b>	<b>0</b>	<b>0</b>	<b>42,147,290</b>	<b>42,147,290</b>	<b>0</b>
10101	PODER LEGISLATIVO	39,306,110	0	39,306,110	39,306,110	0	39,306,110	0	0	39,306,110	39,306,110	0
20518	AUDITORIA PROFIS	0	2,841,180	2,841,180	2,841,180	0	2,841,180	0	0	2,841,180	2,841,180	0
21113	<b>PODER JUDICIAL</b>	<b>130,031,227</b>	<b>4,070,757</b>	<b>134,101,984</b>	<b>134,101,984</b>	<b>0</b>	<b>134,101,984</b>	<b>0</b>	<b>0</b>	<b>134,101,984</b>	<b>134,101,984</b>	<b>0</b>
31	<b>Tribunal Superior de Justicia</b>	<b>116,270,385</b>	<b>4,070,757</b>	<b>120,341,142</b>	<b>120,341,142</b>	<b>0</b>	<b>120,341,142</b>	<b>0</b>	<b>0</b>	<b>120,341,142</b>	<b>120,341,142</b>	<b>0</b>
10102	PODER JUDICIAL	116,270,385	4,070,757	120,341,142	120,341,142	0	120,341,142	0	0	120,341,142	120,341,142	0
32	<b>Tribunal de Justicia Electoral</b>	<b>11,215,861</b>	<b>0</b>	<b>11,215,861</b>	<b>11,215,861</b>	<b>0</b>	<b>11,215,861</b>	<b>0</b>	<b>0</b>	<b>11,215,861</b>	<b>11,215,861</b>	<b>0</b>
10102	PODER JUDICIAL	11,215,861	0	11,215,861	11,215,861	0	11,215,861	0	0	11,215,861	11,215,861	0
33	<b>Tribunal de lo Contencioso Administrativo</b>	<b>2,544,981</b>	<b>0</b>	<b>2,544,981</b>	<b>2,544,981</b>	<b>0</b>	<b>2,544,981</b>	<b>0</b>	<b>0</b>	<b>2,544,981</b>	<b>2,544,981</b>	<b>0</b>
10102	PODER JUDICIAL	2,544,981	0	2,544,981	2,544,981	0	2,544,981	0	0	2,544,981	2,544,981	0
21114	<b>ÓRGANOS AUTÓNOMOS</b>	<b>801,843,283</b>	<b>50,959,987</b>	<b>852,803,270</b>	<b>852,803,270</b>	<b>0</b>	<b>852,803,270</b>	<b>0</b>	<b>0</b>	<b>852,803,270</b>	<b>852,803,270</b>	<b>0</b>
41	<b>Comisión Estatal de Derechos Humanos</b>	<b>12,829,864</b>	<b>0</b>	<b>12,829,864</b>	<b>12,829,864</b>	<b>0</b>	<b>12,829,864</b>	<b>0</b>	<b>0</b>	<b>12,829,864</b>	<b>12,829,864</b>	<b>0</b>
10103	AUTONOMOS	12,829,864	0	12,829,864	12,829,864	0	12,829,864	0	0	12,829,864	12,829,864	0
42	<b>Comisión Estatal para el Acceso a la Información Pública</b>	<b>4,079,515</b>	<b>0</b>	<b>4,079,515</b>	<b>4,079,515</b>	<b>0</b>	<b>4,079,515</b>	<b>0</b>	<b>0</b>	<b>4,079,515</b>	<b>4,079,515</b>	<b>0</b>
10103	AUTONOMOS	4,079,515	0	4,079,515	4,079,515	0	4,079,515	0	0	4,079,515	4,079,515	0
43	<b>Instituto Electoral del Estado de Zacatecas</b>	<b>84,957,686</b>	<b>0</b>	<b>84,957,686</b>	<b>84,957,686</b>	<b>0</b>	<b>84,957,686</b>	<b>0</b>	<b>0</b>	<b>84,957,686</b>	<b>84,957,686</b>	<b>0</b>
10103	AUTONOMOS	84,957,686	0	84,957,686	84,957,686	0	84,957,686	0	0	84,957,686	84,957,686	0
44	<b>Universidad Autónoma de Zacatecas</b>	<b>699,976,218</b>	<b>50,959,987</b>	<b>750,936,205</b>	<b>750,936,205</b>	<b>0</b>	<b>750,936,205</b>	<b>0</b>	<b>0</b>	<b>750,936,205</b>	<b>750,936,205</b>	<b>0</b>
10103	AUTONOMOS	62,000,000	0	62,000,000	62,000,000	0	62,000,000	0	0	62,000,000	62,000,000	0
20315	PROGRAMAS REGIONALES D	0	5,000,000	5,000,000	5,000,000	0	5,000,000	0	0	5,000,000	5,000,000	0
20503	UAZ	34,793,218	45,959,987	80,753,205	80,753,205	0	80,753,205	0	0	80,753,205	80,753,205	0
20601	UAZ	603,183,000	0	603,183,000	603,183,000	0	603,183,000	0	0	603,183,000	603,183,000	0
	<b>T O T A L E S</b>	<b>1,104,949,198</b>	<b>57,871,924</b>	<b>1,162,821,122</b>	<b>1,162,821,110</b>	<b>12</b>	<b>1,162,821,110</b>	<b>0</b>	<b>12</b>	<b>1,162,821,110</b>	<b>1,162,821,110</b>	<b>0</b>



Estado Sobre el Ejercicio del Presupuesto por: Entidades Paraestatales / Ente Público / Fuente de Financiamiento al 30 de Junio de 2012.

Codificación	Ejercicio del Presupuesto	Presupuesto de Egresos Aprobado	Ampliaciones / (Reducciones)	Presupuesto Vigente	Comprometido	Presupuesto Disponible para Comprometer	Devengado	Comprometido no Devengado	Presupuesto sin Devengar	Ejercido	Pagado	Cuentas por Pagar (Deuda)
	Nombre	1	2	3	4	5=(3-4)	6	7=(4-6)	8=(3-6)	9	10	11=(6-10)
<b>51</b>	<b>SERVICIOS DE SALUD DEL ESTADO</b>	<b>771.834.953</b>	<b>212.290.011</b>	<b>984.124.964</b>	<b>963.076.310</b>	<b>21.048.654</b>	<b>963.076.310</b>	<b>0</b>	<b>21.048.654</b>	<b>955.838.309</b>	<b>955.838.309</b>	<b>7.238.001</b>
10301	TRANSFERENCIAS Y SUBSIDIOS	102,517,851	10,153,411	112,671,262	105,416,752	7,254,510	105,416,752	0	7,254,510	98,178,751	98,178,751	7,238,001
20102	FASSA	600,708,053	68,609,046	669,317,099	667,943,919	1,373,180	667,943,919	0	1,373,180	667,943,919	667,943,919	0
20501	SALUD CONSTRUCCION DE HOSPITALES	68,609,049	(68,609,046)	3	0	3	0	0	3	0	0	0
20523	SALUD AFASPE	0	0	0	0	0	0	0	0	0	0	0
20539	CARAVANAS DE LA SALUD	0	5,753,868	5,753,868	5,753,868	0	5,753,868	0	0	5,753,868	5,753,868	0
20573	SALUD FOROSS	0	11,483,491	11,483,491	11,483,491	0	11,483,491	0	0	11,483,491	11,483,491	0
20603	SEGURO POPULAR OPORTUNIDADES PROG VARIOS DE SALUD	0	184,899,241	184,899,241	172,478,280	12,420,961	172,478,280	0	12,420,961	172,478,280	172,478,280	0
<b>52</b>	<b>COMISIÓN ESTATAL DE AGUA POTABLE Y ALCANTARILLADO</b>	<b>265.925.711</b>	<b>8.054.109</b>	<b>273.979.820</b>	<b>155.863.756</b>	<b>118.116.064</b>	<b>155.863.756</b>	<b>0</b>	<b>118.116.064</b>	<b>155.863.756</b>	<b>155.863.756</b>	<b>0</b>
10301	TRANSFERENCIAS Y SUBSIDIOS	14,543,751	2,070,063	16,613,814	16,613,814	0	16,613,814	0	0	16,613,814	16,613,814	0
10303	PROGRAMA ESTATAL DE OBRA	10,203,375	0	10,203,375	9,237,481	965,894	9,237,481	0	965,894	9,237,481	9,237,481	0
20103	FISE	0	803,340	803,340	0	803,340	0	0	803,340	0	0	0
20112	FAFEF	24,999,996	0	24,999,996	16,666,664	8,333,332	16,666,664	0	8,333,332	16,666,664	16,666,664	0
20301	FONREGION	100,000,000	0	100,000,000	46,154,700	53,845,300	46,154,700	0	53,845,300	46,154,700	46,154,700	0
20506	APAZU	4,697,379	0	4,697,379	961,772	3,735,607	961,772	0	3,735,607	961,772	961,772	0
20507	PROSSAPYS	32,651,487	0	32,651,487	10,184,876	22,466,611	10,184,876	0	22,466,611	10,184,876	10,184,876	0
20537	CEAPA FONDO CONCURSABLE	78,829,723	0	78,829,723	50,863,743	27,965,980	50,863,743	0	27,965,980	50,863,743	50,863,743	0
30107	CEAPA APAZU APORTACION MUNICIPAL	0	5,180,706	5,180,706	5,180,706	0	5,180,706	0	0	5,180,706	5,180,706	0
30111	CEAPA PROGRAMAS REGIONALES APORTACION MUNICIPAL	0	0	0	0	0	0	0	0	0	0	0
<b>53</b>	<b>SISTEMA PARA EL DESARROLLO INTEGRAL DE LA FAMILIA</b>	<b>147,833,393</b>	<b>(1,083,647)</b>	<b>146,749,746</b>	<b>139,548,637</b>	<b>7,201,109</b>	<b>139,548,637</b>	<b>0</b>	<b>7,201,109</b>	<b>133,289,835</b>	<b>123,924,906</b>	<b>15,623,731</b>
10301	TRANSFERENCIAS Y SUBSIDIOS	85,267,018	5,655,864	90,922,882	86,021,773	4,901,109	86,021,773	0	4,901,109	79,762,971	79,319,186	6,702,587
20106	FAM ASISTENCIA	61,366,375	(7,839,511)	53,526,864	53,526,864	0	53,526,864	0	0	53,526,864	44,605,720	8,921,144
20543	DIF FORT DE PROCURADURIAS DE LA DEFENSA DEL MENOR Y LA FAMILIA	1,200,000	0	1,200,000	0	1,200,000	0	0	1,200,000	0	0	0
20544	DIF PROGRAMA COMUNIDAD DIFERENTE	0	1,100,000	1,100,000	0	1,100,000	0	0	1,100,000	0	0	0
20569	DIF ATENCION A PERSONAS CON DISCAPACIDAD	0	0	0	0	0	0	0	0	0	0	0
20575	DIF PROTECCION Y EL DESARROLLO INTEGRAL DE LA INFANCIA	0	0	0	0	0	0	0	0	0	0	0
<b>54</b>	<b>JUNTA DE PROTECCIÓN Y CONSERVACIÓN DE MONUMENTOS COLONIALES Y ZONAS TÍPICAS</b>	<b>10,590,279</b>	<b>0</b>	<b>10,590,279</b>	<b>6,326,425</b>	<b>4,263,854</b>	<b>6,326,425</b>	<b>0</b>	<b>4,263,854</b>	<b>6,326,425</b>	<b>6,326,425</b>	<b>0</b>
10301	TRANSFERENCIAS Y SUBSIDIOS	10,590,279	0	10,590,279	6,326,425	4,263,854	6,326,425	0	4,263,854	6,326,425	6,326,425	0
<b>Total Hoja 1/5</b>		<b>1,196,184,336</b>	<b>219,260,473</b>	<b>1,415,444,809</b>	<b>1,264,815,128</b>	<b>150,629,681</b>	<b>1,264,815,128</b>	<b>0</b>	<b>150,629,681</b>	<b>1,251,318,325</b>	<b>1,241,953,396</b>	<b>22,861,732</b>

Poder Ejecutivo del Estado de Zacatecas

Secretaría de Finanzas

Avance de Gestión Financiera del 1 de Enero al 30 de Junio del Ejercicio Fiscal 2012.



Estado Sobre el Ejercicio del Presupuesto por: Entidades Paraestatales / Ente Público / Fuente de Financiamiento al 30 de Junio de 2012.

Codificación	Ejercicio del Presupuesto	Presupuesto de Egresos Aprobado	Ampliaciones / (Reducciones)	Presupuesto Vigente	Comprometido	Presupuesto Disponible para Comprometer	Devengado	Comprometido no Devengado	Presupuesto sin Devengar	Ejercido	Pagado	Cuentas por Pagar (Deuda)
	Nombre	1	2	3	4	5=(3-4)	6	7=(4-6)	8=(3-6)	9	10	11=(6-10)
<b>55</b>	<b>JUNTA ESTATAL DE CAMINOS</b>	<b>113.825.570</b>	<b>30.736.760</b>	<b>144.562.330</b>	<b>69.953.108</b>	<b>74.609.222</b>	<b>69.953.108</b>	<b>0</b>	<b>74.609.222</b>	<b>69.890.608</b>	<b>69.710.634</b>	<b>242.474</b>
10301	TRANSFERENCIAS Y SUBSIDIOS	48,825,570	5,736,760	54,562,330	44,953,108	9,609,222	44,953,108	0	9,609,222	44,890,608	44,710,634	242,474
10303	PROGRAMA ESTATAL DE OBRA	0	25,000,000	25,000,000	25,000,000	0	25,000,000	0	0	25,000,000	25,000,000	0
20112	FAFEF	15,000,000	0	15,000,000	0	15,000,000	0	0	15,000,000	0	0	0
20301	FONREGION	50,000,000	0	50,000,000	0	50,000,000	0	0	50,000,000	0	0	0
<b>56</b>	<b>COMISIÓN PARA LA INTEGRACIÓN SOCIAL DE PERSONAS CON DISCAPACIDAD</b>	<b>20.946.465</b>	<b>0</b>	<b>20.946.465</b>	<b>20.396.504</b>	<b>549.961</b>	<b>20.381.057</b>	<b>15.448</b>	<b>565.408</b>	<b>20.381.057</b>	<b>20.285.918</b>	<b>95.138</b>
10301	TRANSFERENCIAS Y SUBSIDIOS	20,946,465	0	20,946,465	20,396,504	549,961	20,381,057	15,448	565,408	20,381,057	20,285,918	95,138
<b>57</b>	<b>CONSEJO PROMOTOR DE LA VIVIENDA POPULAR</b>	<b>29.030.905</b>	<b>64.464.383</b>	<b>93.495.288</b>	<b>92.315.034</b>	<b>1.180.253</b>	<b>92.315.034</b>	<b>0</b>	<b>1.180.253</b>	<b>88.158.325</b>	<b>88.158.325</b>	<b>4.156.709</b>
10301	TRANSFERENCIAS Y SUBSIDIOS	29,030,905	64,464,383	93,495,288	92,315,034	1,180,253	92,315,034	0	1,180,253	88,158,325	88,158,325	4,156,709
<b>58</b>	<b>INSTITUTO DE ECOLOGÍA Y MEDIO AMBIENTE</b>	<b>13.750.326</b>	<b>10.188.900</b>	<b>23.939.226</b>	<b>6.838.945</b>	<b>17.100.281</b>	<b>6.838.945</b>	<b>0</b>	<b>17.100.281</b>	<b>6.838.945</b>	<b>6.755.095</b>	<b>83.850</b>
10301	TRANSFERENCIAS Y SUBSIDIOS	8,300,326	188,900	8,489,226	6,838,945	1,650,281	6,838,945	0	1,650,281	6,838,945	6,755,095	83,850
20504	ECOLOGIA	5,450,000	10,000,000	15,450,000	0	15,450,000	0	0	15,450,000	0	0	0
<b>59</b>	<b>INSTITUTO DE DESARROLLO ARTESANAL DEL ESTADO DE ZACATECAS</b>	<b>10.731.380</b>	<b>409.798</b>	<b>11.141.178</b>	<b>9.781.837</b>	<b>1.359.341</b>	<b>9.781.837</b>	<b>0</b>	<b>1.359.341</b>	<b>9.699.342</b>	<b>9.699.342</b>	<b>82.495</b>
10301	TRANSFERENCIAS Y SUBSIDIOS	10,731,380	409,798	11,141,178	9,781,837	1,359,341	9,781,837	0	1,359,341	9,699,342	9,699,342	82,495
<b>60</b>	<b>PATRONATO ESTATAL DE PROMOTORES VOLUNTARIOS</b>	<b>2.623.839</b>	<b>204.813</b>	<b>2.828.652</b>	<b>2.463.393</b>	<b>365.259</b>	<b>2.463.393</b>	<b>0</b>	<b>365.259</b>	<b>2.463.393</b>	<b>2.410.115</b>	<b>53.277</b>
10301	TRANSFERENCIAS Y SUBSIDIOS	2,623,839	204,813	2,828,652	2,463,393	365,259	2,463,393	0	365,259	2,463,393	2,410,115	53,277
<b>61</b>	<b>INSTITUTO DE SELECCIÓN Y CAPACITACIÓN DEL ESTADO DE ZACATECAS</b>	<b>4.678.127</b>	<b>377.186</b>	<b>5.055.313</b>	<b>5.036.976</b>	<b>18.337</b>	<b>5.036.976</b>	<b>0</b>	<b>18.337</b>	<b>5.036.976</b>	<b>4.819.011</b>	<b>217.965</b>
10301	TRANSFERENCIAS Y SUBSIDIOS	4,678,127	377,186	5,055,313	5,036,976	18,337	5,036,976	0	18,337	5,036,976	4,819,011	217,965
<b>62</b>	<b>INSTITUTO PARA LAS MUJERES ZACATECANAS</b>	<b>12.323.014</b>	<b>598.615</b>	<b>12.921.629</b>	<b>12.346.026</b>	<b>575.603</b>	<b>12.346.026</b>	<b>0</b>	<b>575.603</b>	<b>12.334.213</b>	<b>12.256.634</b>	<b>89.392</b>
10301	TRANSFERENCIAS Y SUBSIDIOS	12,323,014	598,615	12,921,629	12,346,026	575,603	12,346,026	0	575,603	12,334,213	12,256,634	89,392
<b>63</b>	<b>CENTRO REGIONAL DEL PATRIMONIO MUNDIAL EN ZACATECAS (UNESCO)</b>	<b>1.998.900</b>	<b>0</b>	<b>1.998.900</b>	<b>1.890.840</b>	<b>108.060</b>	<b>1.890.838</b>	<b>2</b>	<b>108.062</b>	<b>1.746.028</b>	<b>1.746.028</b>	<b>144.810</b>
10301	TRANSFERENCIAS Y SUBSIDIOS	1,998,900	0	1,998,900	1,890,840	108,060	1,890,838	2	108,062	1,746,028	1,746,028	144,810
<b>Total Hoja 2/5</b>		<b>209,908,526</b>	<b>106,980,454</b>	<b>316,888,980</b>	<b>221,022,663</b>	<b>95,866,318</b>	<b>221,007,214</b>	<b>15,449</b>	<b>95,881,767</b>	<b>216,548,886</b>	<b>215,841,104</b>	<b>5,166,110</b>



Estado Sobre el Ejercicio del Presupuesto por: Entidades Paraestatales / Ente Público / Fuente de Financiamiento al 30 de Junio de 2012.

Codificación	Ejercicio del Presupuesto	Presupuesto de Egresos Aprobado	Ampliaciones / (Reducciones)	Presupuesto Vigente	Comprometido	Presupuesto Disponible para Comprometer	Devengado	Comprometido no Devengado	Presupuesto sin Devengar	Ejercido	Pagado	Cuentas por Pagar (Deuda)
	Nombre	1	2	3	4	5=(3-4)	6	7=(4-6)	8=(3-6)	9	10	11=(6-10)
<b>80</b>	<b>UNIVERSIDAD POLITÉCNICA DE ZACATECAS</b>	<b>8,409,786</b>	<b>11,734,396</b>	<b>20,144,182</b>	<b>20,144,182</b>	<b>0</b>	<b>20,144,182</b>	<b>0</b>	<b>0</b>	<b>20,144,182</b>	<b>20,144,182</b>	<b>0</b>
10309	EDUCACION ESTATAL	0	10,084,182	10,084,182	10,084,182	0	10,084,182	0	0	10,084,182	10,084,182	0
20604	UPZ	8,409,786	1,650,214	10,060,000	10,060,000	0	10,060,000	0	0	10,060,000	10,060,000	0
<b>81</b>	<b>CONSEJO ZACATECANO DE CIENCIA, TECNOLOGÍA E INNOVACIÓN</b>	<b>17,204,850</b>	<b>50,689</b>	<b>17,255,539</b>	<b>14,895,912</b>	<b>2,359,627</b>	<b>14,895,912</b>	<b>0</b>	<b>2,359,627</b>	<b>14,895,912</b>	<b>11,497,579</b>	<b>3,398,333</b>
10301	TRANSFERENCIAS Y SUBSIDIOS	17,204,850	50,689	17,255,539	14,895,912	2,359,627	14,895,912	0	2,359,627	14,895,912	11,497,579	3,398,333
20510	COZCYT	0	0	0	0	0	0	0	0	0	0	0
<b>82</b>	<b>INSTITUTO DE CULTURA FÍSICA Y DEPORTE DEL ESTADO DE ZACATECAS</b>	<b>83,337,568</b>	<b>260,671</b>	<b>83,598,239</b>	<b>33,376,634</b>	<b>50,221,604</b>	<b>33,376,634</b>	<b>0</b>	<b>50,221,604</b>	<b>32,146,092</b>	<b>32,103,241</b>	<b>1,273,394</b>
10301	TRANSFERENCIAS Y SUBSIDIOS	34,004,568	260,671	34,265,239	33,376,634	888,604	33,376,634	0	888,604	32,146,092	32,103,241	1,273,394
10310	EMPRESTITO BANORTE	4,000,000	0	4,000,000	0	4,000,000	0	0	4,000,000	0	0	0
20546	INCUFIDEZ INFRAESTRUCTURA DEPORTIVA	45,333,000	0	45,333,000	0	45,333,000	0	0	45,333,000	0	0	0
<b>83</b>	<b>INSTITUTO DE LA JUVENTUD DEL ESTADO DE ZACATECAS</b>	<b>11,871,904</b>	<b>411,488</b>	<b>12,283,392</b>	<b>5,837,962</b>	<b>6,445,429</b>	<b>5,837,962</b>	<b>0</b>	<b>6,445,430</b>	<b>5,812,658</b>	<b>5,680,158</b>	<b>157,805</b>
10301	TRANSFERENCIAS Y SUBSIDIOS	11,871,904	411,488	12,283,392	5,837,962	6,445,429	5,837,962	0	6,445,430	5,812,658	5,680,158	157,805
<b>84</b>	<b>INSTITUTO ZACATECANO DE CULTURA "RAMÓN LÓPEZ VELARDE"</b>	<b>70,147,146</b>	<b>27,969,266</b>	<b>98,116,412</b>	<b>96,360,523</b>	<b>1,755,889</b>	<b>96,360,520</b>	<b>3</b>	<b>1,755,892</b>	<b>96,360,520</b>	<b>94,566,138</b>	<b>1,794,382</b>
10301	TRANSFERENCIAS Y SUBSIDIOS	70,147,146	27,969,266	98,116,412	96,360,523	1,755,889	96,360,520	3	1,755,892	96,360,520	94,566,138	1,794,382
20511	CULTURA	0	0	0	0	0	0	0	0	0	0	0
<b>85</b>	<b>INSTITUTO ZACATECANO PARA LA CONSTRUCCIÓN DE ESCUELAS</b>	<b>202,238,812</b>	<b>(38,331,663)</b>	<b>163,907,149</b>	<b>163,770,835</b>	<b>136,314</b>	<b>163,770,835</b>	<b>0</b>	<b>136,314</b>	<b>163,648,335</b>	<b>163,648,335</b>	<b>122,500</b>
10301	TRANSFERENCIAS Y SUBSIDIOS	7,974,028	935,369	8,909,397	8,773,083	136,314	8,773,083	0	136,314	8,650,583	8,650,583	122,500
10303	PROGRAMA ESTATAL DE OBRA	0	0	0	0	0	0	0	0	0	0	0
10310	EMPRESTITO BANORTE	54,926,400	(54,926,400)	0	0	0	0	0	0	0	0	0
20107	FAM INFRAESTRUCTURA BASICA	93,428,753	14,462,713	107,891,466	107,891,466	0	107,891,466	0	0	107,891,466	107,891,466	0
20108	FAM INFRAESTRUCTURA SUPERIOR	45,909,631	1,196,655	47,106,286	47,106,286	0	47,106,286	0	0	47,106,286	47,106,286	0
<b>86</b>	<b>COLEGIO DE BACHILLERES DEL ESTADO DE ZACATECAS</b>	<b>67,851,757</b>	<b>114,279,444</b>	<b>182,131,201</b>	<b>160,408,092</b>	<b>21,723,109</b>	<b>160,408,181</b>	<b>(89)</b>	<b>21,723,020</b>	<b>160,408,181</b>	<b>160,408,181</b>	<b>0</b>
10309	EDUCACION ESTATAL	0	54,105,208	54,105,208	54,105,208	0	54,105,208	0	0	54,105,208	54,105,208	0
20606	COBAEZ	67,851,757	60,145,030	127,996,787	106,302,884	21,693,903	106,302,884	0	21,693,903	106,302,884	106,302,884	0
40303	RENDIMIENTOS COBAEZ	0	29,206	29,206	0	29,206	89	(89)	29,117	89	89	0
<b>Total Hoja 3/5</b>		<b>461,061,823</b>	<b>116,374,291</b>	<b>577,436,114</b>	<b>494,794,140</b>	<b>82,641,974</b>	<b>494,794,226</b>	<b>(86)</b>	<b>82,641,888</b>	<b>493,415,879</b>	<b>488,047,813</b>	<b>6,746,413</b>

Poder Ejecutivo del Estado de Zacatecas

Secretaría de Finanzas

Avance de Gestión Financiera del 1 de Enero al 30 de Junio del Ejercicio Fiscal 2012.



Estado Sobre el Ejercicio del Presupuesto por: Entidades Paraestatales / Ente Público / Fuente de Financiamiento al 30 de Junio de 2012.

Codificación	Ejercicio del Presupuesto	Presupuesto de Egresos Aprobado	Ampliaciones / (Reducciones)	Presupuesto Vigente	Comprometido	Presupuesto Disponible para Comprometer	Devengado	Comprometido no Devengado	Presupuesto sin Devengar	Ejercido	Pagado	Cuentas por Pagar (Deuda)
	Nombre	1	2	3	4	5=(3-4)	6	7=(4-6)	8=(3-6)	9	10	11=(6-10)
<b>87</b>	<b>COLEGIO DE EDUCACIÓN PROFESIONAL TÉCNICA DEL ESTADO DE ZACATECAS</b>	<b>15,934,080</b>	<b>6,143,097</b>	<b>22,077,177</b>	<b>20,687,185</b>	<b>1,389,992</b>	<b>20,687,185</b>	<b>0</b>	<b>1,389,992</b>	<b>20,687,185</b>	<b>20,687,185</b>	<b>0</b>
10309	EDUCACION ESTATAL	0	5,447,575	5,447,575	5,447,575	0	5,447,575	0	0	5,447,575	5,447,575	0
20109	FAETA CONALEP	15,934,080	689,603	16,623,683	15,239,610	1,384,073	15,239,610	0	1,384,073	15,239,610	15,239,610	0
40302	RENDIMIENTOS FAETA CONALEP	0	5,919	5,919	0	5,919	0	0	5,919	0	0	0
<b>86</b>	<b>COLEGIO DE ESTUDIOS CIENTÍFICOS Y TECNOLÓGICOS DEL ESTADO DE ZACATECAS</b>	<b>28,867,749</b>	<b>62,699,795</b>	<b>91,567,544</b>	<b>78,050,639</b>	<b>13,516,905</b>	<b>78,050,929</b>	<b>(290)</b>	<b>13,516,615</b>	<b>78,050,929</b>	<b>78,050,929</b>	<b>0</b>
10309	EDUCACION ESTATAL	0	15,359,995	15,359,995	15,359,995	0	15,359,995	0	0	15,359,995	15,359,995	0
20611	CECYTEZ	28,867,749	47,316,514	76,184,263	62,690,644	13,493,619	62,690,644	0	13,493,619	62,690,644	62,690,644	0
40304	RENDIMIENTOS CECYTEZ	0	23,286	23,286	0	23,286	290	(290)	22,996	290	290	0
<b>89</b>	<b>INSTITUTO TECNOLÓGICO SUPERIOR DE JEREZ</b>	<b>2,816,169</b>	<b>2,604,179</b>	<b>5,420,348</b>	<b>2,604,179</b>	<b>2,816,169</b>	<b>2,604,179</b>	<b>0</b>	<b>2,816,169</b>	<b>2,604,179</b>	<b>2,604,179</b>	<b>0</b>
10309	EDUCACION ESTATAL	0	2,604,179	2,604,179	2,604,179	0	2,604,179	0	0	2,604,179	2,604,179	0
20610	ODES FEDERALES	2,816,169	0	2,816,169	0	2,816,169	0	0	2,816,169	0	0	0
<b>90</b>	<b>INSTITUTO TECNOLÓGICO SUPERIOR DE LORETO</b>	<b>3,588,278</b>	<b>2,192,252</b>	<b>5,780,530</b>	<b>2,192,252</b>	<b>3,588,278</b>	<b>2,192,252</b>	<b>0</b>	<b>3,588,278</b>	<b>2,192,252</b>	<b>2,192,252</b>	<b>0</b>
10309	EDUCACION ESTATAL	0	2,192,252	2,192,252	2,192,252	0	2,192,252	0	0	2,192,252	2,192,252	0
20610	ODES FEDERALES	3,588,278	0	3,588,278	0	3,588,278	0	0	3,588,278	0	0	0
<b>91</b>	<b>INSTITUTO TECNOLÓGICO SUPERIOR DE NOCHISTLÁN</b>	<b>3,519,893</b>	<b>1,432,098</b>	<b>4,951,991</b>	<b>1,432,098</b>	<b>3,519,893</b>	<b>1,432,098</b>	<b>0</b>	<b>3,519,893</b>	<b>1,432,098</b>	<b>1,432,098</b>	<b>0</b>
10309	EDUCACION ESTATAL	0	1,432,098	1,432,098	1,432,098	0	1,432,098	0	0	1,432,098	1,432,098	0
20610	ODES FEDERALES	3,519,893	0	3,519,893	0	3,519,893	0	0	3,519,893	0	0	0
<b>92</b>	<b>INSTITUTO TECNOLÓGICO SUPERIOR DE FRESNILLO</b>	<b>7,620,281</b>	<b>5,851,346</b>	<b>13,471,627</b>	<b>5,851,346</b>	<b>7,620,281</b>	<b>5,851,346</b>	<b>0</b>	<b>7,620,281</b>	<b>5,851,346</b>	<b>5,851,346</b>	<b>0</b>
10309	EDUCACION ESTATAL	0	5,851,346	5,851,346	5,851,346	0	5,851,346	0	0	5,851,346	5,851,346	0
20610	ODES FEDERALES	7,620,281	0	7,620,281	0	7,620,281	0	0	7,620,281	0	0	0
<b>93</b>	<b>INSTITUTO TECNOLÓGICO SUPERIOR ZACATECAS NORTE</b>	<b>7,835,660</b>	<b>5,713,374</b>	<b>13,549,034</b>	<b>5,713,374</b>	<b>7,835,660</b>	<b>5,713,374</b>	<b>0</b>	<b>7,835,660</b>	<b>5,713,374</b>	<b>5,713,374</b>	<b>0</b>
10309	EDUCACION ESTATAL	0	5,713,374	5,713,374	5,713,374	0	5,713,374	0	0	5,713,374	5,713,374	0
20610	ODES FEDERALES	7,835,660	0	7,835,660	0	7,835,660	0	0	7,835,660	0	0	0
<b>Total Hoja 4/5</b>		<b>70,182,110</b>	<b>86,636,140</b>	<b>156,818,250</b>	<b>116,531,073</b>	<b>40,287,177</b>	<b>116,531,363</b>	<b>(290)</b>	<b>40,286,887</b>	<b>116,531,363</b>	<b>116,531,363</b>	<b>0</b>



Estado Sobre el Ejercicio del Presupuesto por: Entidades Paraestatales / Ente Público / Fuente de Financiamiento al 30 de Junio de 2012.

Codificación	Ejercicio del Presupuesto	Presupuesto de Egresos Aprobado	Ampliaciones / (Reducciones)	Presupuesto Vigente	Comprometido	Presupuesto Disponible para Comprometer	Devengado	Comprometido no Devengado	Presupuesto sin Devengar	Ejercido	Pagado	Cuentas por Pagar (Deuda)
	Nombre	1	2	3	4	5=(3-4)	6	7=(4-6)	8=(3-6)	9	10	11=(6-10)
94	<b>INSTITUTO TECNOLÓGICO SUPERIOR ZACATECAS OCCIDENTE</b>	<b>4,432.740</b>	<b>4,399.830</b>	<b>8,832.570</b>	<b>3,721.202</b>	<b>5,111.368</b>	<b>3,721.202</b>	<b>0</b>	<b>5,111.368</b>	<b>3,721.202</b>	<b>3,721.202</b>	<b>0</b>
10309	EDUCACION ESTATAL	0	4,399,830	4,399,830	3,721,202	678,628	3,721,202	0	678,628	3,721,202	3,721,202	0
20610	ODES FEDERALES	4,432.740	0	4,432.740	0	4,432.740	0	0	4,432.740	0	0	0
95	<b>INSTITUTO TECNOLÓGICO SUPERIOR ZACATECAS-SUR</b>	<b>5,725.839</b>	<b>3,480.870</b>	<b>9,206.709</b>	<b>3,480.870</b>	<b>5,725.839</b>	<b>3,480.870</b>	<b>0</b>	<b>5,725.839</b>	<b>3,480.870</b>	<b>3,480.870</b>	<b>0</b>
10309	EDUCACION ESTATAL	0	3,480,870	3,480,870	3,480,870	0	3,480,870	0	0	3,480,870	3,480,870	0
20610	ODES FEDERALES	5,725.839	0	5,725.839	0	5,725.839	0	0	5,725.839	0	0	0
96	<b>INSTITUTO ZACATECANO DE EDUCACIÓN PARA ADULTOS (IZEA)</b>	<b>31,260.728</b>	<b>7,413.517</b>	<b>38,674.245</b>	<b>30,602.791</b>	<b>8,071.454</b>	<b>30,605.053</b>	<b>(2,262)</b>	<b>8,069.192</b>	<b>30,605.053</b>	<b>30,605.053</b>	<b>0</b>
10309	EDUCACION ESTATAL	0	7,400,000	7,400,000	7,400,000	0	7,400,000	0	0	7,400,000	7,400,000	0
20110	FAETA INEA	31,260,728	5,805	31,266,533	23,202,791	8,063,742	23,202,791	0	8,063,742	23,202,791	23,202,791	0
40301	RENDIMIENTOS FAETA IZEA	0	7,712	7,712	0	7,712	2,262	(2,262)	5,450	2,262	2,262	0
97	<b>UNIDAD PROFESIONAL INTERDISCIPLINARIA CAMPUS ZACATECAS</b>	<b>25,101.889</b>	<b>0</b>	<b>25,101.889</b>	<b>0</b>	<b>25,101.889</b>	<b>0</b>	<b>0</b>	<b>25,101.889</b>	<b>0</b>	<b>0</b>	<b>0</b>
10309	EDUCACION ESTATAL	0	0	0	0	0	0	0	0	0	0	0
20610	ODES FEDERALES	25,101.889	0	25,101.889	0	25,101.889	0	0	25,101.889	0	0	0
98	<b>UNIVERSIDAD POLITÉCNICA DEL SUR DE ZACATECAS</b>	<b>3,102.594</b>	<b>3,424.484</b>	<b>6,527.078</b>	<b>6,284.712</b>	<b>242.366</b>	<b>6,285.179</b>	<b>(467)</b>	<b>241.898</b>	<b>6,285.179</b>	<b>6,285.179</b>	<b>0</b>
10309	EDUCACION ESTATAL	0	3,374,712	3,374,712	3,374,712	0	3,374,712	0	0	3,374,712	3,374,712	0
20605	UP DEL SUR DE ZACATECAS	3,102.594	47,827	3,150,421	2,910,000	240,421	2,910,000	0	240,421	2,910,000	2,910,000	0
40305	RENDIMIENTOS UPZ	0	1,945	1,945	0	1,945	467	(467)	1,477	467	467	0
99	<b>UNIVERSIDAD TECNOLÓGICA DEL ESTADO DE ZACATECAS</b>	<b>13,641.414</b>	<b>12,003.326</b>	<b>25,644.740</b>	<b>12,003.326</b>	<b>13,641.414</b>	<b>12,003.326</b>	<b>0</b>	<b>13,641.414</b>	<b>12,003.326</b>	<b>12,003.326</b>	<b>0</b>
10309	EDUCACION ESTATAL	0	12,003,326	12,003,326	12,003,326	0	12,003,326	0	0	12,003,326	12,003,326	0
20610	ODES FEDERALES	13,641,414	0	13,641,414	0	13,641,414	0	0	13,641,414	0	0	0
<b>Total Hoja 5/5</b>		<b>83,265,204</b>	<b>30,722,027</b>	<b>113,987,231</b>	<b>56,092,901</b>	<b>57,894,330</b>	<b>56,095,630</b>	<b>(2,729)</b>	<b>57,891,601</b>	<b>56,095,630</b>	<b>56,095,630</b>	<b>0</b>
<b>T O T A L E S</b>		<b>2,020,601,999</b>	<b>559,973,387</b>	<b>2,580,575,386</b>	<b>2,153,255,905</b>	<b>427,319,480</b>	<b>2,153,243,561</b>	<b>12,344</b>	<b>427,331,824</b>	<b>2,133,910,084</b>	<b>2,118,469,307</b>	<b>34,774,255</b>





Estado Sobre el Ejercicio del Presupuesto por: Municipios / Ente Público / Fuente de Financiamiento al 30 de Junio de 2012.

Codificación	Ejercicio del Presupuesto	Presupuesto de Egresos Aprobado	Ampliaciones / (Reducciones)	Presupuesto Vigente	Comprometido	Presupuesto Disponible para Comprometer	Devengado	Comprometido no Devengado	Presupuesto sin Devengar	Ejercido	Pagado	Cuentas por Pagar (Deuda)
Nombre	1	2	3	4	5=(3-4)	6	7=(4-6)	8=(3-6)	9	10	11=(6-10)	
<b>301 APOZOL</b>		<b>10,354,284</b>	<b>(1,214,963)</b>	<b>9,139,321</b>	<b>9,139,321</b>	<b>0</b>	<b>9,139,321</b>	<b>0</b>	<b>0</b>	<b>8,570,451</b>	<b>8,570,451</b>	<b>568,870</b>
10305 PARTICIPACIONES A MUNICIPIOS	5,847,138	(121,037)	5,726,101	5,726,101	0	5,726,101	0	0	5,726,101	5,726,101	0	
20104 FISM	3,100,899	(1,097,865)	2,003,034	2,003,034	0	2,003,034	0	0	1,669,195	1,669,195	333,839	
20105 FORTAMUN	1,406,247	3,939	1,410,186	1,410,186	0	1,410,186	0	0	1,175,155	1,175,155	235,031	
<b>302 APULCO</b>		<b>10,212,075</b>	<b>(1,555,421)</b>	<b>8,656,654</b>	<b>8,656,654</b>	<b>0</b>	<b>8,656,654</b>	<b>0</b>	<b>0</b>	<b>8,056,048</b>	<b>8,056,048</b>	<b>600,606</b>
10305 PARTICIPACIONES A MUNICIPIOS	5,249,090	(196,072)	5,053,018	5,053,018	0	5,053,018	0	0	5,053,018	5,053,018	0	
20104 FISM	3,848,277	(1,362,471)	2,485,806	2,485,806	0	2,485,806	0	0	2,071,505	2,071,505	414,301	
20105 FORTAMUN	1,114,708	3,122	1,117,830	1,117,830	0	1,117,830	0	0	931,525	931,525	186,305	
<b>303 ATOLINGA</b>		<b>5,722,532</b>	<b>1,932,027</b>	<b>7,654,559</b>	<b>7,654,559</b>	<b>0</b>	<b>7,654,559</b>	<b>0</b>	<b>0</b>	<b>7,424,498</b>	<b>7,424,498</b>	<b>230,061</b>
10305 PARTICIPACIONES A MUNICIPIOS	3,916,804	(142,611)	3,774,193	3,774,193	0	3,774,193	0	0	3,774,193	3,774,193	0	
20104 FISM	1,206,171	(427,041)	779,130	779,130	0	779,130	0	0	649,275	649,275	129,855	
20105 FORTAMUN	599,557	1,679	601,236	601,236	0	601,236	0	0	501,030	501,030	100,206	
20312 FONDO DE PAVIMENTACION Y ESPACIOS DEPORTIVOS	0	2,500,000	2,500,000	2,500,000	0	2,500,000	0	0	2,500,000	2,500,000	0	
<b>304 BENITO JUÁREZ</b>		<b>8,551,656</b>	<b>(1,186,201)</b>	<b>7,365,455</b>	<b>7,365,455</b>	<b>0</b>	<b>7,365,455</b>	<b>0</b>	<b>0</b>	<b>6,894,618</b>	<b>6,894,618</b>	<b>470,837</b>
10305 PARTICIPACIONES A MUNICIPIOS	4,716,159	(175,726)	4,540,433	4,540,433	0	4,540,433	0	0	4,540,433	4,540,433	0	
20104 FISM	2,861,772	(1,013,202)	1,848,570	1,848,570	0	1,848,570	0	0	1,540,475	1,540,475	308,095	
20105 FORTAMUN	973,725	2,727	976,452	976,452	0	976,452	0	0	813,710	813,710	162,742	
<b>305 CALERA</b>		<b>37,585,006</b>	<b>(2,637,131)</b>	<b>34,947,875</b>	<b>34,947,875</b>	<b>0</b>	<b>34,947,875</b>	<b>0</b>	<b>0</b>	<b>32,942,159</b>	<b>32,942,159</b>	<b>2,005,716</b>
10305 PARTICIPACIONES A MUNICIPIOS	23,866,011	(952,432)	22,913,579	22,913,579	0	22,913,579	0	0	22,913,579	22,913,579	0	
20104 FISM	4,828,736	(1,709,600)	3,119,136	3,119,136	0	3,119,136	0	0	2,599,280	2,599,280	519,856	
20105 FORTAMUN	8,890,259	24,901	8,915,160	8,915,160	0	8,915,160	0	0	7,429,300	7,429,300	1,485,860	
<b>306 CAÑITAS DE FELIPE PESCADOR</b>		<b>12,337,597</b>	<b>(1,351,827)</b>	<b>10,985,770</b>	<b>10,560,770</b>	<b>425,000</b>	<b>10,560,770</b>	<b>0</b>	<b>425,000</b>	<b>9,784,553</b>	<b>9,784,553</b>	<b>776,217</b>
10305 PARTICIPACIONES A MUNICIPIOS	6,141,334	(237,866)	5,903,468	5,903,468	0	5,903,468	0	0	5,903,468	5,903,468	0	
20104 FISM	4,361,287	(1,544,101)	2,817,186	2,817,186	0	2,817,186	0	0	2,347,655	2,347,655	469,531	
20105 FORTAMUN	1,834,976	5,140	1,840,116	1,840,116	0	1,840,116	0	0	1,533,430	1,533,430	306,686	
20312 FONDO DE PAVIMENTACION Y ESPACIOS DEPORTIVOS	0	425,000	425,000	0	425,000	0	0	425,000	0	0	0	
<b>Total Hoja 1/11</b>		<b>84,763,150</b>	<b>(6,013,516)</b>	<b>78,749,634</b>	<b>78,324,634</b>	<b>425,000</b>	<b>78,324,634</b>	<b>0</b>	<b>425,000</b>	<b>73,672,327</b>	<b>73,672,327</b>	<b>4,652,307</b>



Estado Sobre el Ejercicio del Presupuesto por: Municipios / Ente Público / Fuente de Financiamiento al 30 de Junio de 2012.

Codificación	Ejercicio del Presupuesto	Presupuesto de Egresos Aprobado	Ampliaciones / (Reducciones)	Presupuesto Vigente	Comprometido	Presupuesto Disponible para Comprometer	Devengado	Comprometido no Devengado	Presupuesto sin Devengar	Ejercido	Pagado	Cuentas por Pagar (Deuda)
	Nombre	1	2	3	4	5=(3-4)	6	7=(4-6)	8=(3-6)	9	10	11=(6-10)
307	<b>CONCEPCIÓN DEL ORO</b>	<b>21,855,344</b>	<b>(2,909,315)</b>	<b>18,946,029</b>	<b>18,946,029</b>	<b>0</b>	<b>18,946,029</b>	<b>0</b>	<b>0</b>	<b>17,720,631</b>	<b>17,720,631</b>	<b>1,225,398</b>
10305	PARTICIPACIONES A MUNICIPIOS	12,048,365	(454,724)	11,593,641	11,593,641	0	11,593,641	0	0	11,593,641	11,593,641	0
20104	FISM	6,955,510	(2,462,578)	4,492,932	4,492,932	0	4,492,932	0	0	3,744,110	3,744,110	748,822
20105	FORTAMUN	2,851,469	7,987	2,859,456	2,859,456	0	2,859,456	0	0	2,382,880	2,382,880	476,576
308	<b>CUAUHTEMOC</b>	<b>13,190,256</b>	<b>(814,278)</b>	<b>12,375,978</b>	<b>12,375,978</b>	<b>0</b>	<b>12,375,978</b>	<b>0</b>	<b>0</b>	<b>11,644,638</b>	<b>11,644,638</b>	<b>731,340</b>
10305	PARTICIPACIONES A MUNICIPIOS	7,863,128	(309,410)	7,553,718	7,553,718	0	7,553,718	0	0	7,553,718	7,553,718	0
20104	FISM	2,673,435	(946,521)	1,726,914	1,726,914	0	1,726,914	0	0	1,439,095	1,439,095	287,819
20105	FORTAMUN	2,653,693	7,433	2,661,126	2,661,126	0	2,661,126	0	0	2,217,605	2,217,605	443,521
20312	FONDO DE PAVIMENTACION Y ESPACIOS DEPORTIVOS	0	434,220	434,220	434,220	0	434,220	0	0	434,220	434,220	0
309	<b>CHALCHIHUITES</b>	<b>20,983,706</b>	<b>(2,942,820)</b>	<b>18,040,886</b>	<b>18,040,886</b>	<b>0</b>	<b>18,040,886</b>	<b>0</b>	<b>0</b>	<b>16,738,110</b>	<b>16,738,110</b>	<b>1,302,776</b>
10305	PARTICIPACIONES A MUNICIPIOS	10,182,633	(383,403)	9,799,230	9,799,230	0	9,799,230	0	0	9,799,230	9,799,230	0
20104	FISM	8,448,050	(2,991,008)	5,457,042	5,457,042	0	5,457,042	0	0	4,547,535	4,547,535	909,507
20105	FORTAMUN	2,353,023	6,591	2,359,614	2,359,614	0	2,359,614	0	0	1,966,345	1,966,345	393,269
20312	FONDO DE PAVIMENTACION Y ESPACIOS DEPORTIVOS	0	425,000	425,000	425,000	0	425,000	0	0	425,000	425,000	0
310	<b>EL PLATEADO DE JOAQUÍN AMARO</b>	<b>5,233,944</b>	<b>1,782,950</b>	<b>7,016,894</b>	<b>7,016,894</b>	<b>0</b>	<b>7,016,894</b>	<b>0</b>	<b>0</b>	<b>6,773,111</b>	<b>6,773,111</b>	<b>243,783</b>
10305	PARTICIPACIONES A MUNICIPIOS	3,167,509	(113,313)	3,054,196	3,054,196	0	3,054,196	0	0	3,054,196	3,054,196	0
20104	FISM	1,708,081	(604,741)	1,103,340	1,103,340	0	1,103,340	0	0	919,450	919,450	183,890
20105	FORTAMUN	358,354	1,004	359,358	359,358	0	359,358	0	0	299,465	299,465	59,893
20312	FONDO DE PAVIMENTACION Y ESPACIOS DEPORTIVOS	0	2,500,000	2,500,000	2,500,000	0	2,500,000	0	0	2,500,000	2,500,000	0
311	<b>EL SALVADOR</b>	<b>7,839,056</b>	<b>644,535</b>	<b>8,483,591</b>	<b>8,483,591</b>	<b>0</b>	<b>8,483,591</b>	<b>0</b>	<b>0</b>	<b>8,012,139</b>	<b>8,012,139</b>	<b>471,452</b>
10305	PARTICIPACIONES A MUNICIPIOS	3,793,357	(138,478)	3,654,879	3,654,879	0	3,654,879	0	0	3,654,879	3,654,879	0
20104	FISM	3,442,134	(1,218,678)	2,223,456	2,223,456	0	2,223,456	0	0	1,852,880	1,852,880	370,576
20105	FORTAMUN	603,565	1,691	605,256	605,256	0	605,256	0	0	504,380	504,380	100,876
20312	FONDO DE PAVIMENTACION Y ESPACIOS DEPORTIVOS	0	2,000,000	2,000,000	2,000,000	0	2,000,000	0	0	2,000,000	2,000,000	0
<b>Total Hoja 2/11</b>		<b>69,102,306</b>	<b>(4,238,928)</b>	<b>64,863,378</b>	<b>64,863,378</b>	<b>0</b>	<b>64,863,378</b>	<b>0</b>	<b>0</b>	<b>60,888,629</b>	<b>60,888,629</b>	<b>3,974,749</b>



Estado Sobre el Ejercicio del Presupuesto por: Municipios / Ente Público / Fuente de Financiamiento al 30 de Junio de 2012.

Codificación	Ejercicio del Presupuesto	Presupuesto de Egresos Aprobado	Ampliaciones / (Reducciones)	Presupuesto Vigente	Comprometido	Presupuesto Disponible para Comprometer	Devengado	Comprometido no Devengado	Presupuesto sin Devengar	Ejercido	Pagado	Cuentas por Pagar (Deuda)
	Nombre	1	2	3	4	5=(3-4)	6	7=(4-6)	8=(3-6)	9	10	11=(6-10)
312	<b>FRESNILLO</b>	<b>240,000,087</b>	<b>(26,213,795)</b>	<b>213,786,292</b>	<b>213,786,292</b>	<b>0</b>	<b>213,786,292</b>	<b>0</b>	<b>0</b>	<b>198,099,577</b>	<b>198,099,577</b>	<b>15,686,715</b>
10305	PARTICIPACIONES A MUNICIPIOS	120,516,605	(4,850,603)	115,666,002	115,666,002	0	115,666,002	0	0	115,666,002	115,666,002	0
20104	FISM	72,013,449	(25,496,151)	46,517,298	46,517,298	0	46,517,298	0	0	38,764,415	38,764,415	7,752,883
20105	FORTAMUN	47,470,033	132,959	47,602,992	47,602,992	0	47,602,992	0	0	39,669,160	39,669,160	7,933,832
20582	PROGRAMA DE SEGURIDAD PUBLICA MUNICIPAL 2012	0	4,000,000	4,000,000	4,000,000	0	4,000,000	0	0	4,000,000	4,000,000	0
313	<b>GENARO CODINA</b>	<b>13,035,000</b>	<b>19,951</b>	<b>13,054,951</b>	<b>13,054,951</b>	<b>0</b>	<b>13,054,951</b>	<b>0</b>	<b>0</b>	<b>12,391,760</b>	<b>12,391,760</b>	<b>663,191</b>
10305	PARTICIPACIONES A MUNICIPIOS	7,871,982	(296,177)	7,575,805	7,575,805	0	7,575,805	0	0	7,575,805	7,575,805	0
20104	FISM	3,358,107	(1,188,927)	2,169,180	2,169,180	0	2,169,180	0	0	1,807,650	1,807,650	361,530
20105	FORTAMUN	1,804,911	5,055	1,809,966	1,809,966	0	1,809,966	0	0	1,508,305	1,508,305	301,661
20312	FONDO DE PAVIMENTACION Y ESPACIOS DEPORTIVOS	0	1,500,000	1,500,000	1,500,000	0	1,500,000	0	0	1,500,000	1,500,000	0
314	<b>GENERAL ENRÍQUE ESTRADA</b>	<b>7,626,952</b>	<b>(373,491)</b>	<b>7,253,461</b>	<b>7,253,461</b>	<b>0</b>	<b>7,253,461</b>	<b>0</b>	<b>0</b>	<b>6,885,478</b>	<b>6,885,478</b>	<b>367,983</b>
10305	PARTICIPACIONES A MUNICIPIOS	4,934,091	111,472	5,045,563	5,045,563	0	5,045,563	0	0	5,045,563	5,045,563	0
20104	FISM	1,380,156	(488,640)	891,516	891,516	0	891,516	0	0	742,930	742,930	148,586
20105	FORTAMUN	1,312,705	3,677	1,316,382	1,316,382	0	1,316,382	0	0	1,096,985	1,096,985	219,397
315	<b>GENERAL FRANCISCO R. MURGUÍA</b>	<b>56,995,100</b>	<b>(12,005,945)</b>	<b>44,989,155</b>	<b>44,989,155</b>	<b>0</b>	<b>44,989,155</b>	<b>0</b>	<b>0</b>	<b>40,749,894</b>	<b>40,749,894</b>	<b>4,239,261</b>
10305	PARTICIPACIONES A MUNICIPIOS	20,321,925	(768,336)	19,553,589	19,553,589	0	19,553,589	0	0	19,553,589	19,553,589	0
20104	FISM	31,779,153	(11,251,317)	20,527,836	20,527,836	0	20,527,836	0	0	17,106,530	17,106,530	3,421,306
20105	FORTAMUN	4,894,022	13,708	4,907,730	4,907,730	0	4,907,730	0	0	4,089,775	4,089,775	817,955
316	<b>GENERAL PÁNFILO NATERA</b>	<b>33,104,889</b>	<b>(2,344,138)</b>	<b>30,760,751</b>	<b>30,760,751</b>	<b>0</b>	<b>30,760,751</b>	<b>0</b>	<b>0</b>	<b>28,337,017</b>	<b>28,337,017</b>	<b>2,423,734</b>
10305	PARTICIPACIONES A MUNICIPIOS	13,341,194	867,472	14,208,666	14,208,666	0	14,208,666	0	0	14,208,666	14,208,666	0
20104	FISM	14,786,823	(5,235,231)	9,551,592	9,551,592	0	9,551,592	0	0	7,959,660	7,959,660	1,591,932
20105	FORTAMUN	4,976,872	13,940	4,990,812	4,990,812	0	4,990,812	0	0	4,159,010	4,159,010	831,802
20312	FONDO DE PAVIMENTACION Y ESPACIOS DEPORTIVOS	0	2,009,681	2,009,681	2,009,681	0	2,009,681	0	0	2,009,681	2,009,681	0
<b>Total Hoja 3/11</b>		<b>350,762,028</b>	<b>(40,917,418)</b>	<b>309,844,610</b>	<b>309,844,610</b>	<b>0</b>	<b>309,844,610</b>	<b>0</b>	<b>0</b>	<b>286,463,726</b>	<b>286,463,726</b>	<b>23,380,884</b>



Estado Sobre el Ejercicio del Presupuesto por: Municipios / Ente Público / Fuente de Financiamiento al 30 de Junio de 2012.

Codificación	Ejercicio del Presupuesto	Presupuesto de Egresos Aprobado	Ampliaciones / (Reducciones)	Presupuesto Vigente	Comprometido	Presupuesto Disponible para Comprometer	Devengado	Comprometido no Devengado	Presupuesto sin Devengar	Ejercido	Pagado	Cuentas por Pagar (Deuda)
	Nombre	1	2	3	4	5=(3-4)	6	7=(4-6)	8=(3-6)	9	10	11=(6-10)
317	<b>GUADALUPE</b>	<b>146,027,208</b>	<b>(4,364,494)</b>	<b>141,662,714</b>	<b>141,662,714</b>	<b>0</b>	<b>141,662,714</b>	<b>0</b>	<b>0</b>	<b>133,471,770</b>	<b>133,471,770</b>	<b>8,190,944</b>
10305	PARTICIPACIONES A MUNICIPIOS	89,629,744	(3,612,694)	86,017,050	86,017,050	0	86,017,050	0	0	86,017,050	86,017,050	0
20104	FISM	20,764,485	(7,351,605)	13,412,880	13,412,880	0	13,412,880	0	0	11,177,400	11,177,400	2,235,480
20105	FORTAMUN	35,632,979	99,805	35,732,784	35,732,784	0	35,732,784	0	0	29,777,320	29,777,320	5,955,464
20312	FONDO DE PAVIMENTACION Y ESPACIOS DEPORTIVOS	0	2,500,000	2,500,000	2,500,000	0	2,500,000	0	0	2,500,000	2,500,000	0
20582	PROGRAMA DE SEGURIDAD PUBLICA MUNICIPAL 2012	0	4,000,000	4,000,000	4,000,000	0	4,000,000	0	0	4,000,000	4,000,000	0
318	<b>HUANUSCO</b>	<b>8,527,552</b>	<b>(999,463)</b>	<b>7,528,089</b>	<b>7,528,089</b>	<b>0</b>	<b>7,528,089</b>	<b>0</b>	<b>0</b>	<b>7,122,346</b>	<b>7,122,346</b>	<b>405,743</b>
10305	PARTICIPACIONES A MUNICIPIOS	5,288,567	(194,936)	5,093,631	5,093,631	0	5,093,631	0	0	5,093,631	5,093,631	0
20104	FISM	2,279,961	(807,213)	1,472,748	1,472,748	0	1,472,748	0	0	1,227,290	1,227,290	245,458
20105	FORTAMUN	959,024	2,686	961,710	961,710	0	961,710	0	0	801,425	801,425	160,285
319	<b>JALPA</b>	<b>28,222,209</b>	<b>(1,856,803)</b>	<b>26,365,406</b>	<b>26,365,406</b>	<b>0</b>	<b>26,365,406</b>	<b>0</b>	<b>0</b>	<b>25,065,598</b>	<b>25,065,598</b>	<b>1,299,808</b>
10305	PARTICIPACIONES A MUNICIPIOS	19,047,213	(480,655)	18,566,558	18,566,558	0	18,566,558	0	0	18,566,558	18,566,558	0
20104	FISM	3,928,411	(1,390,843)	2,537,568	2,537,568	0	2,537,568	0	0	2,114,640	2,114,640	422,928
20105	FORTAMUN	5,246,585	14,695	5,261,280	5,261,280	0	5,261,280	0	0	4,384,400	4,384,400	876,880
320	<b>JEREZ</b>	<b>74,076,586</b>	<b>(8,235,053)</b>	<b>65,841,533</b>	<b>65,841,533</b>	<b>0</b>	<b>65,841,533</b>	<b>0</b>	<b>0</b>	<b>61,582,770</b>	<b>61,582,770</b>	<b>4,258,763</b>
10305	PARTICIPACIONES A MUNICIPIOS	41,606,845	(1,317,890)	40,288,955	40,288,955	0	40,288,955	0	0	40,288,955	40,288,955	0
20104	FISM	19,638,919	(6,953,101)	12,685,818	12,685,818	0	12,685,818	0	0	10,571,515	10,571,515	2,114,303
20105	FORTAMUN	12,830,822	35,938	12,866,760	12,866,760	0	12,866,760	0	0	10,722,300	10,722,300	2,144,460
321	<b>JIMÉNEZ DEL TEUL</b>	<b>13,525,717</b>	<b>(2,482,321)</b>	<b>11,043,396</b>	<b>11,043,396</b>	<b>0</b>	<b>11,043,396</b>	<b>0</b>	<b>0</b>	<b>10,185,213</b>	<b>10,185,213</b>	<b>858,183</b>
10305	PARTICIPACIONES A MUNICIPIOS	6,118,405	(224,107)	5,894,298	5,894,298	0	5,894,298	0	0	5,894,298	5,894,298	0
20104	FISM	6,386,368	(2,261,074)	4,125,294	4,125,294	0	4,125,294	0	0	3,437,745	3,437,745	687,549
20105	FORTAMUN	1,020,944	2,860	1,023,804	1,023,804	0	1,023,804	0	0	853,170	853,170	170,634
322	<b>JUAN ALDAMA</b>	<b>25,494,566</b>	<b>(3,359,182)</b>	<b>22,135,384</b>	<b>22,135,384</b>	<b>0</b>	<b>22,135,384</b>	<b>0</b>	<b>0</b>	<b>20,500,066</b>	<b>20,500,066</b>	<b>1,635,318</b>
10305	PARTICIPACIONES A MUNICIPIOS	12,832,314	(508,838)	12,323,476	12,323,476	0	12,323,476	0	0	12,323,476	12,323,476	0
20104	FISM	8,086,945	(2,863,159)	5,223,786	5,223,786	0	5,223,786	0	0	4,353,155	4,353,155	870,631
20105	FORTAMUN	4,575,307	12,815	4,588,122	4,588,122	0	4,588,122	0	0	3,823,435	3,823,435	764,687
<b>Total Hoja 4/11</b>		<b>295,873,838</b>	<b>(21,297,316)</b>	<b>274,576,522</b>	<b>274,576,522</b>	<b>0</b>	<b>274,576,522</b>	<b>0</b>	<b>0</b>	<b>257,927,763</b>	<b>257,927,763</b>	<b>16,648,759</b>



Estado Sobre el Ejercicio del Presupuesto por: Municipios / Ente Público / Fuente de Financiamiento al 30 de Junio de 2012.

Codificación	Ejercicio del Presupuesto	Presupuesto de Egresos Aprobado	Ampliaciones / (Reducciones)	Presupuesto Vigente	Comprometido	Presupuesto Disponible para Comprometer	Devengado	Comprometido no Devengado	Presupuesto sin Devengar	Ejercido	Pagado	Cuentas por Pagar (Deuda)
		1	2	3	4	5=(3-4)	6	7=(4-6)	8=(3-6)	9	10	11=(6-10)
<b>323</b>	<b>JUCHIPILA</b>	<b>16,550,722</b>	<b>(586,247)</b>	<b>15,964,475</b>	<b>15,964,475</b>	<b>0</b>	<b>15,964,475</b>	<b>0</b>	<b>0</b>	<b>15,311,791</b>	<b>15,311,791</b>	<b>652,684</b>
10305	PARTICIPACIONES A MUNICIPIOS	11,999,601	(376,230)	11,623,371	11,623,371	0	11,623,371	0	0	11,623,371	11,623,371	0
20104	FISM	1,815,242	(642,680)	1,172,562	1,172,562	0	1,172,562	0	0	977,135	977,135	195,427
20105	FORTAMUN	2,735,879	7,663	2,743,542	2,743,542	0	2,743,542	0	0	2,286,285	2,286,285	457,257
20312	FONDO DE PAVIMENTACION Y ESPACIOS DEPORTIVOS	0	425,000	425,000	425,000	0	425,000	0	0	425,000	425,000	0
<b>324</b>	<b>LORETO</b>	<b>46,859,838</b>	<b>(4,999,993)</b>	<b>41,859,845</b>	<b>41,859,845</b>	<b>0</b>	<b>41,859,845</b>	<b>0</b>	<b>0</b>	<b>38,837,700</b>	<b>38,837,700</b>	<b>3,022,145</b>
10305	PARTICIPACIONES A MUNICIPIOS	24,739,062	(1,012,087)	23,726,975	23,726,975	0	23,726,975	0	0	23,726,975	23,726,975	0
20104	FISM	11,348,991	(4,018,077)	7,330,914	7,330,914	0	7,330,914	0	0	6,109,095	6,109,095	1,221,819
20105	FORTAMUN	10,771,785	30,171	10,801,956	10,801,956	0	10,801,956	0	0	9,001,630	9,001,630	1,800,326
<b>325</b>	<b>LUIS MOYA</b>	<b>13,712,866</b>	<b>601,543</b>	<b>14,314,409</b>	<b>14,314,409</b>	<b>0</b>	<b>14,314,409</b>	<b>0</b>	<b>0</b>	<b>13,548,354</b>	<b>13,548,354</b>	<b>766,055</b>
10305	PARTICIPACIONES A MUNICIPIOS	8,102,531	(318,672)	7,783,859	7,783,859	0	7,783,859	0	0	7,783,859	7,783,859	0
20104	FISM	2,885,597	(1,021,637)	1,863,960	1,863,960	0	1,863,960	0	0	1,553,300	1,553,300	310,660
20105	FORTAMUN	2,724,738	7,632	2,732,370	2,732,370	0	2,732,370	0	0	2,276,975	2,276,975	455,395
20312	FONDO DE PAVIMENTACION Y ESPACIOS DEPORTIVOS	0	1,934,220	1,934,220	1,934,220	0	1,934,220	0	0	1,934,220	1,934,220	0
<b>326</b>	<b>MAZAPIL</b>	<b>53,062,024</b>	<b>(8,022,738)</b>	<b>45,039,286</b>	<b>45,039,286</b>	<b>0</b>	<b>45,039,286</b>	<b>0</b>	<b>0</b>	<b>42,256,223</b>	<b>42,256,223</b>	<b>2,783,063</b>
10305	PARTICIPACIONES A MUNICIPIOS	29,402,934	(1,062,026)	28,340,908	28,340,908	0	28,340,908	0	0	28,340,908	28,340,908	0
20104	FISM	19,691,800	(6,971,824)	12,719,976	12,719,976	0	12,719,976	0	0	10,599,980	10,599,980	2,119,996
20105	FORTAMUN	3,967,290	11,112	3,978,402	3,978,402	0	3,978,402	0	0	3,315,335	3,315,335	663,067
<b>327</b>	<b>MELCHOS OCAMPO</b>	<b>8,640,597</b>	<b>992,866</b>	<b>9,633,463</b>	<b>9,633,463</b>	<b>0</b>	<b>9,633,463</b>	<b>0</b>	<b>0</b>	<b>9,290,192</b>	<b>9,290,192</b>	<b>343,271</b>
10305	PARTICIPACIONES A MUNICIPIOS	5,779,617	(205,780)	5,573,837	5,573,837	0	5,573,837	0	0	5,573,837	5,573,837	0
20104	FISM	2,268,101	(803,015)	1,465,086	1,465,086	0	1,465,086	0	0	1,220,905	1,220,905	244,181
20105	FORTAMUN	592,879	1,661	594,540	594,540	0	594,540	0	0	495,450	495,450	99,090
20312	FONDO DE PAVIMENTACION Y ESPACIOS DEPORTIVOS	0	2,000,000	2,000,000	2,000,000	0	2,000,000	0	0	2,000,000	2,000,000	0
<b>Total Hoja 5/11</b>		<b>138,826,047</b>	<b>(12,014,569)</b>	<b>126,811,478</b>	<b>126,811,478</b>	<b>0</b>	<b>126,811,478</b>	<b>0</b>	<b>0</b>	<b>119,244,260</b>	<b>119,244,260</b>	<b>7,567,218</b>



Estado Sobre el Ejercicio del Presupuesto por: Municipios / Ente Público / Fuente de Financiamiento al 30 de Junio de 2012.

Codificación	Ejercicio del Presupuesto	Presupuesto de Egresos Aprobado	Ampliaciones / (Reducciones)	Presupuesto Vigente	Comprometido	Presupuesto Disponible para Comprometer	Devengado	Comprometido no Devengado	Presupuesto sin Devengar	Ejercido	Pagado	Cuentas por Pagar (Deuda)
		1	2	3	4	5=(3-4)	6	7=(4-6)	8=(3-6)	9	10	11=(6-10)
	<b>Nombre</b>											
328	<b>MEZQUITAL DEL ORO</b>	<b>6,752,771</b>	<b>2,179,039</b>	<b>8,931,810</b>	<b>8,931,810</b>	<b>0</b>	<b>8,931,810</b>	<b>0</b>	<b>0</b>	<b>8,632,615</b>	<b>8,632,615</b>	<b>299,195</b>
10305	PARTICIPACIONES A MUNICIPIOS	4,291,597	(154,957)	4,136,640	4,136,640	0	4,136,640	0	0	4,136,640	4,136,640	0
20104	FISM	1,885,670	(667,616)	1,218,054	1,218,054	0	1,218,054	0	0	1,015,045	1,015,045	203,009
20105	FORTAMUN FONDO DE PAVIMENTACION Y ESPACIOS DEPORTIVOS	575,504	1,612	577,116	577,116	0	577,116	0	0	480,930	480,930	96,186
20312		0	3,000,000	3,000,000	3,000,000	0	3,000,000	0	0	3,000,000	3,000,000	0
329	<b>MIGUEL AUZA</b>	<b>33,020,865</b>	<b>(3,929,583)</b>	<b>29,091,282</b>	<b>29,091,282</b>	<b>0</b>	<b>29,091,282</b>	<b>0</b>	<b>0</b>	<b>26,802,811</b>	<b>26,802,811</b>	<b>2,288,471</b>
10305	PARTICIPACIONES A MUNICIPIOS	14,507,423	(571,967)	13,935,456	13,935,456	0	13,935,456	0	0	13,935,456	13,935,456	0
20104	FISM	13,547,705	(4,796,525)	8,751,180	8,751,180	0	8,751,180	0	0	7,292,650	7,292,650	1,458,530
20105	FORTAMUN FONDO DE PAVIMENTACION Y ESPACIOS DEPORTIVOS	4,965,737	13,909	4,979,646	4,979,646	0	4,979,646	0	0	4,149,705	4,149,705	829,941
20312		0	1,425,000	1,425,000	1,425,000	0	1,425,000	0	0	1,425,000	1,425,000	0
330	<b>MOMAX</b>	<b>5,136,782</b>	<b>(43,549)</b>	<b>5,093,233</b>	<b>5,093,233</b>	<b>0</b>	<b>5,093,233</b>	<b>0</b>	<b>0</b>	<b>4,896,241</b>	<b>4,896,241</b>	<b>196,992</b>
10305	PARTICIPACIONES A MUNICIPIOS	3,618,166	(131,885)	3,486,281	3,486,281	0	3,486,281	0	0	3,486,281	3,486,281	0
20104	FISM	955,360	(338,242)	617,118	617,118	0	617,118	0	0	514,265	514,265	102,853
20105	FORTAMUN FONDO DE PAVIMENTACION Y ESPACIOS DEPORTIVOS	563,256	1,578	564,834	564,834	0	564,834	0	0	470,695	470,695	94,139
20312		0	425,000	425,000	425,000	0	425,000	0	0	425,000	425,000	0
331	<b>MONTE ESCOBEDO</b>	<b>16,896,085</b>	<b>1,173,931</b>	<b>18,070,016</b>	<b>18,070,016</b>	<b>0</b>	<b>18,070,016</b>	<b>0</b>	<b>0</b>	<b>17,235,287</b>	<b>17,235,287</b>	<b>834,729</b>
10305	PARTICIPACIONES A MUNICIPIOS	10,241,227	(179,585)	10,061,642	10,061,642	0	10,061,642	0	0	10,061,642	10,061,642	0
20104	FISM	4,666,202	(1,652,054)	3,014,148	3,014,148	0	3,014,148	0	0	2,511,790	2,511,790	502,358
20105	FORTAMUN FONDO DE PAVIMENTACION Y ESPACIOS DEPORTIVOS	1,988,656	5,570	1,994,226	1,994,226	0	1,994,226	0	0	1,661,855	1,661,855	332,371
20312		0	3,000,000	3,000,000	3,000,000	0	3,000,000	0	0	3,000,000	3,000,000	0
332	<b>MORELOS</b>	<b>12,929,769</b>	<b>1,924,171</b>	<b>14,853,940</b>	<b>14,853,940</b>	<b>0</b>	<b>14,853,940</b>	<b>0</b>	<b>0</b>	<b>14,261,337</b>	<b>14,261,337</b>	<b>592,603</b>
10305	PARTICIPACIONES A MUNICIPIOS	8,839,393	(41,071)	8,798,322	8,798,322	0	8,798,322	0	0	8,798,322	8,798,322	0
20104	FISM	1,530,668	(541,928)	988,740	988,740	0	988,740	0	0	823,950	823,950	164,790
20105	FORTAMUN FONDO DE PAVIMENTACION Y ESPACIOS DEPORTIVOS	2,559,708	7,170	2,566,878	2,566,878	0	2,566,878	0	0	2,139,065	2,139,065	427,813
20312		0	2,500,000	2,500,000	2,500,000	0	2,500,000	0	0	2,500,000	2,500,000	0
<b>Total Hoja 6/11</b>		<b>74,736,272</b>	<b>1,304,009</b>	<b>76,040,281</b>	<b>76,040,281</b>	<b>0</b>	<b>76,040,281</b>	<b>0</b>	<b>0</b>	<b>71,828,291</b>	<b>71,828,291</b>	<b>4,211,990</b>



Estado Sobre el Ejercicio del Presupuesto por: Municipios / Ente Público / Fuente de Financiamiento al 30 de Junio de 2012.

Codificación	Ejercicio del Presupuesto	Presupuesto de Egresos Aprobado	Ampliaciones / (Reducciones)	Presupuesto Vigente	Comprometido	Presupuesto Disponible para Comprometer	Devengado	Comprometido no Devengado	Presupuesto sin Devengar	Ejercido	Pagado	Cuentas por Pagar (Deuda)
	Nombre	1	2	3	4	5=(3-4)	6	7=(4-6)	8=(3-6)	9	10	11=(6-10)
333	<b>MOYAHUA DE ESTRADA</b>	<b>9,177,257</b>	<b>545,804</b>	<b>9,723,061</b>	<b>9,723,061</b>	<b>0</b>	<b>9,723,061</b>	<b>0</b>	<b>0</b>	<b>9,329,999</b>	<b>9,329,999</b>	<b>393,062</b>
10305	PARTICIPACIONES A MUNICIPIOS	6,087,681	(222,992)	5,864,689	5,864,689	0	5,864,689	0	0	5,864,689	5,864,689	0
20104	FISM	2,073,310	(734,050)	1,339,260	1,339,260	0	1,339,260	0	0	1,116,050	1,116,050	223,210
20105	FORTAMUN	1,016,266	2,846	1,019,112	1,019,112	0	1,019,112	0	0	849,260	849,260	169,852
20312	FONDO DE PAVIMENTACION Y ESPACIOS DEPORTIVOS	0	1,500,000	1,500,000	1,500,000	0	1,500,000	0	0	1,500,000	1,500,000	0
334	<b>NOCHISTLÁN DE MEJÍA</b>	<b>37,773,290</b>	<b>(3,800,950)</b>	<b>33,972,340</b>	<b>33,972,340</b>	<b>0</b>	<b>33,972,340</b>	<b>0</b>	<b>0</b>	<b>31,941,242</b>	<b>31,941,242</b>	<b>2,031,098</b>
10305	PARTICIPACIONES A MUNICIPIOS	22,343,924	(558,172)	21,785,752	21,785,752	0	21,785,752	0	0	21,785,752	21,785,752	0
20104	FISM	9,208,386	(3,260,202)	5,948,184	5,948,184	0	5,948,184	0	0	4,956,820	4,956,820	991,364
20105	FORTAMUN	6,220,980	17,424	6,238,404	6,238,404	0	6,238,404	0	0	5,198,670	5,198,670	1,039,734
335	<b>NORIA DE ÁNGELES</b>	<b>24,940,717</b>	<b>(4,424,864)</b>	<b>20,515,853</b>	<b>20,515,853</b>	<b>0</b>	<b>20,515,853</b>	<b>0</b>	<b>0</b>	<b>18,707,202</b>	<b>18,707,202</b>	<b>1,808,651</b>
10305	PARTICIPACIONES A MUNICIPIOS	10,061,131	(397,184)	9,663,947	9,663,947	0	9,663,947	0	0	9,663,947	9,663,947	0
20104	FISM	11,403,616	(4,037,416)	7,366,200	7,366,200	0	7,366,200	0	0	6,138,500	6,138,500	1,227,700
20105	FORTAMUN	3,475,970	9,736	3,485,706	3,485,706	0	3,485,706	0	0	2,904,755	2,904,755	580,951
336	<b>OJOCALIENTE</b>	<b>44,083,107</b>	<b>(5,105,483)</b>	<b>38,977,624</b>	<b>38,977,624</b>	<b>0</b>	<b>38,977,624</b>	<b>0</b>	<b>0</b>	<b>36,183,999</b>	<b>36,183,999</b>	<b>2,793,625</b>
10305	PARTICIPACIONES A MUNICIPIOS	23,146,797	(930,923)	22,215,874	22,215,874	0	22,215,874	0	0	22,215,874	22,215,874	0
20104	FISM	11,862,754	(4,199,974)	7,662,780	7,662,780	0	7,662,780	0	0	6,385,650	6,385,650	1,277,130
20105	FORTAMUN	9,073,556	25,414	9,098,970	9,098,970	0	9,098,970	0	0	7,582,475	7,582,475	1,516,495
337	<b>PANUCO</b>	<b>20,039,190</b>	<b>(2,059,986)</b>	<b>17,979,204</b>	<b>17,554,204</b>	<b>425,000</b>	<b>17,554,204</b>	<b>0</b>	<b>425,000</b>	<b>16,292,852</b>	<b>16,292,852</b>	<b>1,261,352</b>
10305	PARTICIPACIONES A MUNICIPIOS	10,399,260	(413,168)	9,986,092	9,986,092	0	9,986,092	0	0	9,986,092	9,986,092	0
20104	FISM	5,881,551	(2,082,345)	3,799,206	3,799,206	0	3,799,206	0	0	3,166,005	3,166,005	633,201
20105	FORTAMUN	3,758,379	10,527	3,768,906	3,768,906	0	3,768,906	0	0	3,140,755	3,140,755	628,151
20312	FONDO DE PAVIMENTACION Y ESPACIOS DEPORTIVOS	0	425,000	425,000	0	425,000	0	0	425,000	0	0	0
338	<b>PINOS</b>	<b>98,759,380</b>	<b>(16,016,970)</b>	<b>82,742,410</b>	<b>82,742,410</b>	<b>0</b>	<b>82,742,410</b>	<b>0</b>	<b>0</b>	<b>75,746,032</b>	<b>75,746,032</b>	<b>6,996,378</b>
10305	PARTICIPACIONES A MUNICIPIOS	42,366,266	(1,602,124)	40,764,142	40,764,142	0	40,764,142	0	0	40,764,142	40,764,142	0
20104	FISM	40,837,554	(14,458,416)	26,379,138	26,379,138	0	26,379,138	0	0	21,982,615	21,982,615	4,396,523
20105	FORTAMUN	15,555,560	43,570	15,599,130	15,599,130	0	15,599,130	0	0	12,999,275	12,999,275	2,599,855
<b>Total Hoja 7/11</b>		<b>234,772,941</b>	<b>(30,862,449)</b>	<b>203,910,492</b>	<b>203,485,492</b>	<b>425,000</b>	<b>203,485,492</b>	<b>0</b>	<b>425,000</b>	<b>188,201,326</b>	<b>188,201,326</b>	<b>15,284,166</b>



Estado Sobre el Ejercicio del Presupuesto por: Municipios / Ente Público / Fuente de Financiamiento al 30 de Junio de 2012.

Codificación	Ejercicio del Presupuesto	Presupuesto de Egresos Aprobado	Ampliaciones / (Reducciones)	Presupuesto Vigente	Comprometido	Presupuesto Disponible para Comprometer	Devengado	Comprometido no Devengado	Presupuesto sin Devengar	Ejercido	Pagado	Cuentas por Pagar (Deuda)
	Nombre	1	2	3	4	5=(3-4)	6	7=(4-6)	8=(3-6)	9	10	11=(6-10)
339	<b>RÍO GRANDE</b>	<b>67,607,430</b>	<b>(5,007,075)</b>	<b>62,600,355</b>	<b>62,600,355</b>	<b>0</b>	<b>62,600,355</b>	<b>0</b>	<b>0</b>	<b>58,290,247</b>	<b>58,290,247</b>	<b>4,310,108</b>
10305	PARTICIPACIONES A MUNICIPIOS	35,286,165	(1,046,458)	34,239,707	34,239,707	0	34,239,707	0	0	34,239,707	34,239,707	0
20104	FISM	18,358,366	(6,499,726)	11,858,640	11,858,640	0	11,858,640	0	0	9,882,200	9,882,200	1,976,440
20105	FORTAMUN	13,962,899	39,109	14,002,008	14,002,008	0	14,002,008	0	0	11,668,340	11,668,340	2,333,668
20312	FONDO DE PAVIMENTACION Y ESPACIOS DEPORTIVOS	0	2,500,000	2,500,000	2,500,000	0	2,500,000	0	0	2,500,000	2,500,000	0
340	<b>SAÍN ALTO</b>	<b>41,004,827</b>	<b>(8,147,135)</b>	<b>32,857,692</b>	<b>32,857,692</b>	<b>0</b>	<b>32,857,692</b>	<b>0</b>	<b>0</b>	<b>29,717,120</b>	<b>29,717,120</b>	<b>3,140,572</b>
10305	PARTICIPACIONES A MUNICIPIOS	14,482,678	(468,418)	14,014,260	14,014,260	0	14,014,260	0	0	14,014,260	14,014,260	0
20104	FISM	21,726,348	(7,692,150)	14,034,198	14,034,198	0	14,034,198	0	0	11,695,165	11,695,165	2,339,033
20105	FORTAMUN	4,795,801	13,433	4,809,234	4,809,234	0	4,809,234	0	0	4,007,695	4,007,695	801,539
341	<b>SANTA MARÍA DE LA PAZ</b>	<b>5,634,184</b>	<b>(226,085)</b>	<b>5,408,099</b>	<b>5,408,099</b>	<b>0</b>	<b>5,408,099</b>	<b>0</b>	<b>0</b>	<b>5,144,070</b>	<b>5,144,070</b>	<b>264,029</b>
10305	PARTICIPACIONES A MUNICIPIOS	3,528,812	(129,887)	3,398,925	3,398,925	0	3,398,925	0	0	3,398,925	3,398,925	0
20104	FISM	1,477,084	(522,958)	954,126	954,126	0	954,126	0	0	795,105	795,105	159,021
20105	FORTAMUN	628,288	1,760	630,048	630,048	0	630,048	0	0	525,040	525,040	105,008
20312	FONDO DE PAVIMENTACION Y ESPACIOS DEPORTIVOS	0	425,000	425,000	425,000	0	425,000	0	0	425,000	425,000	0
342	<b>SOMBRERETE</b>	<b>82,404,646</b>	<b>(11,435,952)</b>	<b>70,968,694</b>	<b>70,968,694</b>	<b>0</b>	<b>70,968,694</b>	<b>0</b>	<b>0</b>	<b>65,690,592</b>	<b>65,690,592</b>	<b>5,278,102</b>
10305	PARTICIPACIONES A MUNICIPIOS	40,906,899	(1,606,817)	39,300,082	39,300,082	0	39,300,082	0	0	39,300,082	39,300,082	0
20104	FISM	27,870,035	(9,867,305)	18,002,730	18,002,730	0	18,002,730	0	0	15,002,275	15,002,275	3,000,455
20105	FORTAMUN	13,627,712	38,170	13,665,882	13,665,882	0	13,665,882	0	0	11,388,235	11,388,235	2,277,647
343	<b>SUSTICACÁN</b>	<b>3,909,675</b>	<b>(456,543)</b>	<b>3,453,132</b>	<b>3,453,132</b>	<b>0</b>	<b>3,453,132</b>	<b>0</b>	<b>0</b>	<b>3,291,497</b>	<b>3,291,497</b>	<b>161,635</b>
10305	PARTICIPACIONES A MUNICIPIOS	2,575,642	(92,320)	2,483,322	2,483,322	0	2,483,322	0	0	2,483,322	2,483,322	0
20104	FISM	1,031,137	(365,071)	666,066	666,066	0	666,066	0	0	555,055	555,055	111,011
20105	FORTAMUN	302,896	848	303,744	303,744	0	303,744	0	0	253,120	253,120	50,624
344	<b>TABASCO</b>	<b>21,739,573</b>	<b>(858,167)</b>	<b>20,881,406</b>	<b>20,881,406</b>	<b>0</b>	<b>20,881,406</b>	<b>0</b>	<b>0</b>	<b>19,552,831</b>	<b>19,552,831</b>	<b>1,328,575</b>
10305	PARTICIPACIONES A MUNICIPIOS	11,325,248	(440,292)	10,884,956	10,884,956	0	10,884,956	0	0	10,884,956	10,884,956	0
20104	FISM	6,927,441	(2,452,641)	4,474,800	4,474,800	0	4,474,800	0	0	3,729,000	3,729,000	745,800
20105	FORTAMUN	3,486,884	9,766	3,496,650	3,496,650	0	3,496,650	0	0	2,913,875	2,913,875	582,775
20312	FONDO DE PAVIMENTACION Y ESPACIOS DEPORTIVOS	0	2,025,000	2,025,000	2,025,000	0	2,025,000	0	0	2,025,000	2,025,000	0
<b>Total Hoja 8/11</b>		<b>222,300,335</b>	<b>(26,130,957)</b>	<b>196,169,378</b>	<b>196,169,378</b>	<b>0</b>	<b>196,169,378</b>	<b>0</b>	<b>0</b>	<b>181,686,357</b>	<b>181,686,357</b>	<b>14,483,021</b>





Estado Sobre el Ejercicio del Presupuesto por: Municipios / Ente Público / Fuente de Financiamiento al 30 de Junio de 2012.

Codificación	Ejercicio del Presupuesto	Presupuesto de Egresos Aprobado	Ampliaciones / (Reducciones)	Presupuesto Vigente	Comprometido	Presupuesto Disponible para Comprometer	Devengado	Comprometido no Devengado	Presupuesto sin Devengar	Ejercido	Pagado	Cuentas por Pagar (Deuda)
	Nombre	1	2	3	4	5=(3-4)	6	7=(4-6)	8=(3-6)	9	10	11=(6-10)
345	<b>TEPECHTLÁN</b>	<b>14,263,693</b>	<b>(1,801,316)</b>	<b>12,462,377</b>	<b>12,462,377</b>	<b>0</b>	<b>12,462,377</b>	<b>0</b>	<b>0</b>	<b>11,700,860</b>	<b>11,700,860</b>	<b>761,517</b>
10305	PARTICIPACIONES A MUNICIPIOS	8,201,023	(307,748)	7,893,275	7,893,275	0	7,893,275	0	0	7,893,275	7,893,275	0
20104	FISM	4,233,037	(1,498,693)	2,734,344	2,734,344	0	2,734,344	0	0	2,278,620	2,278,620	455,724
20105	FORTAMUN	1,829,633	5,125	1,834,758	1,834,758	0	1,834,758	0	0	1,528,965	1,528,965	305,793
346	<b>TEPETONGO</b>	<b>12,675,572</b>	<b>(1,226,063)</b>	<b>11,449,509</b>	<b>11,449,509</b>	<b>0</b>	<b>11,449,509</b>	<b>0</b>	<b>0</b>	<b>10,846,423</b>	<b>10,846,423</b>	<b>603,086</b>
10305	PARTICIPACIONES A MUNICIPIOS	7,946,085	(115,092)	7,830,993	7,830,993	0	7,830,993	0	0	7,830,993	7,830,993	0
20104	FISM	3,150,414	(1,115,394)	2,035,020	2,035,020	0	2,035,020	0	0	1,695,850	1,695,850	339,170
20105	FORTAMUN	1,579,073	4,423	1,583,496	1,583,496	0	1,583,496	0	0	1,319,580	1,319,580	263,916
347	<b>TEUL DE GONZÁLEZ ORTEGA</b>	<b>8,250,988</b>	<b>18,849</b>	<b>8,269,837</b>	<b>8,269,837</b>	<b>0</b>	<b>8,269,837</b>	<b>0</b>	<b>0</b>	<b>7,955,092</b>	<b>7,955,092</b>	<b>314,745</b>
10305	PARTICIPACIONES A MUNICIPIOS	6,004,893	376,474	6,381,367	6,381,367	0	6,381,367	0	0	6,381,367	6,381,367	0
20104	FISM	1,019,806	(361,060)	658,746	658,746	0	658,746	0	0	548,955	548,955	109,791
20105	FORTAMUN	1,226,289	3,435	1,229,724	1,229,724	0	1,229,724	0	0	1,024,770	1,024,770	204,954
348	<b>TLALTENANGO DE SÁNCHEZ ROMÁN</b>	<b>37,886,592</b>	<b>(5,550,088)</b>	<b>32,336,504</b>	<b>32,336,504</b>	<b>0</b>	<b>32,336,504</b>	<b>0</b>	<b>0</b>	<b>29,913,876</b>	<b>29,913,876</b>	<b>2,422,628</b>
10305	PARTICIPACIONES A MUNICIPIOS	18,520,371	(719,635)	17,800,736	17,800,736	0	17,800,736	0	0	17,800,736	17,800,736	0
20104	FISM	13,688,454	(4,846,356)	8,842,098	8,842,098	0	8,842,098	0	0	7,368,415	7,368,415	1,473,683
20105	FORTAMUN	5,677,767	15,903	5,693,670	5,693,670	0	5,693,670	0	0	4,744,725	4,744,725	948,945
349	<b>TRANCOSO</b>	<b>18,926,264</b>	<b>(2,210,849)</b>	<b>16,715,415</b>	<b>16,715,415</b>	<b>0</b>	<b>16,715,415</b>	<b>0</b>	<b>0</b>	<b>15,531,265</b>	<b>15,531,265</b>	<b>1,184,150</b>
10305	PARTICIPACIONES A MUNICIPIOS	10,010,691	(400,176)	9,610,515	9,610,515	0	9,610,515	0	0	9,610,515	9,610,515	0
20104	FISM	5,144,055	(1,821,237)	3,322,818	3,322,818	0	3,322,818	0	0	2,769,015	2,769,015	553,803
20105	FORTAMUN	3,771,518	10,564	3,782,082	3,782,082	0	3,782,082	0	0	3,151,735	3,151,735	630,347
350	<b>TRINIDAD GARCÍA DE LA CADENA</b>	<b>5,678,920</b>	<b>(399,617)</b>	<b>5,279,303</b>	<b>5,279,303</b>	<b>0</b>	<b>5,279,303</b>	<b>0</b>	<b>0</b>	<b>5,059,284</b>	<b>5,059,284</b>	<b>220,019</b>
10305	PARTICIPACIONES A MUNICIPIOS	4,005,964	(46,775)	3,959,189	3,959,189	0	3,959,189	0	0	3,959,189	3,959,189	0
20104	FISM	1,001,906	(354,722)	647,184	647,184	0	647,184	0	0	539,320	539,320	107,864
20105	FORTAMUN	671,050	1,880	672,930	672,930	0	672,930	0	0	560,775	560,775	112,155
<b>Total Hoja 9/11</b>		<b>97,682,029</b>	<b>(11,169,084)</b>	<b>86,512,945</b>	<b>86,512,945</b>	<b>0</b>	<b>86,512,945</b>	<b>0</b>	<b>0</b>	<b>81,006,800</b>	<b>81,006,800</b>	<b>5,506,145</b>



Estado Sobre el Ejercicio del Presupuesto por: Municipios / Ente Público / Fuente de Financiamiento al 30 de Junio de 2012.

Codificación	Ejercicio del Presupuesto	Presupuesto de Egresos Aprobado	Ampliaciones / (Reducciones)	Presupuesto Vigente	Comprometido	Presupuesto Disponible para Comprometer	Devengado	Comprometido no Devengado	Presupuesto sin Devengar	Ejercido	Pagado	Cuentas por Pagar (Deuda)
	Nombre	1	2	3	4	5=(3-4)	6	7=(4-6)	8=(3-6)	9	10	11=(6-10)
301	<b>VALPARAÍSO</b>	<b>74,794,730</b>	<b>(13,373,831)</b>	<b>61,420,899</b>	<b>61,420,899</b>	<b>0</b>	<b>61,420,899</b>	<b>0</b>	<b>0</b>	<b>56,484,756</b>	<b>56,484,756</b>	<b>4,936,143</b>
10305	PARTICIPACIONES A MUNICIPIOS	33,044,851	(1,240,810)	31,804,041	31,804,041	0	31,804,041	0	0	31,804,041	31,804,041	0
20104	FISM	34,328,224	(12,153,808)	22,174,416	22,174,416	0	22,174,416	0	0	18,478,680	18,478,680	3,695,736
20105	FORTAMUN	7,421,655	20,787	7,442,442	7,442,442	0	7,442,442	0	0	6,202,035	6,202,035	1,240,407
302	<b>VETAGRANDE</b>	<b>13,133,243</b>	<b>(1,386,064)</b>	<b>11,747,179</b>	<b>11,747,179</b>	<b>0</b>	<b>11,747,179</b>	<b>0</b>	<b>0</b>	<b>10,925,477</b>	<b>10,925,477</b>	<b>821,702</b>
10305	PARTICIPACIONES A MUNICIPIOS	6,651,556	(259,589)	6,391,967	6,391,967	0	6,391,967	0	0	6,391,967	6,391,967	0
20104	FISM	4,398,598	(1,557,310)	2,841,288	2,841,288	0	2,841,288	0	0	2,367,740	2,367,740	473,548
20105	FORTAMUN	2,083,089	5,835	2,088,924	2,088,924	0	2,088,924	0	0	1,740,770	1,740,770	348,154
20312	FONDO DE PAVIMENTACION Y ESPACIOS DEPORTIVOS	0	425,000	425,000	425,000	0	425,000	0	0	425,000	425,000	0
303	<b>VILLA DE COS</b>	<b>58,175,990</b>	<b>(9,195,786)</b>	<b>48,980,204</b>	<b>48,980,204</b>	<b>0</b>	<b>48,980,204</b>	<b>0</b>	<b>0</b>	<b>45,220,499</b>	<b>45,220,499</b>	<b>3,759,705</b>
10305	PARTICIPACIONES A MUNICIPIOS	27,477,230	(1,055,256)	26,421,974	26,421,974	0	26,421,974	0	0	26,421,974	26,421,974	0
20104	FISM	23,053,272	(8,161,944)	14,891,328	14,891,328	0	14,891,328	0	0	12,409,440	12,409,440	2,481,888
20105	FORTAMUN	7,645,488	21,414	7,666,902	7,666,902	0	7,666,902	0	0	6,389,085	6,389,085	1,277,817
304	<b>VILLA GARCÍA</b>	<b>23,440,034</b>	<b>(3,203,538)</b>	<b>20,236,496</b>	<b>20,236,496</b>	<b>0</b>	<b>20,236,496</b>	<b>0</b>	<b>0</b>	<b>18,718,250</b>	<b>18,718,250</b>	<b>1,518,246</b>
10305	PARTICIPACIONES A MUNICIPIOS	11,585,431	(458,411)	11,127,020	11,127,020	0	11,127,020	0	0	11,127,020	11,127,020	0
20104	FISM	7,785,753	(2,756,523)	5,029,230	5,029,230	0	5,029,230	0	0	4,191,025	4,191,025	838,205
20105	FORTAMUN	4,068,850	11,396	4,080,246	4,080,246	0	4,080,246	0	0	3,400,205	3,400,205	680,041
305	<b>VILLA GONZÁLEZ ORTEGA</b>	<b>17,087,863</b>	<b>(875,771)</b>	<b>16,212,092</b>	<b>16,212,092</b>	<b>0</b>	<b>16,212,092</b>	<b>0</b>	<b>0</b>	<b>15,133,419</b>	<b>15,133,419</b>	<b>1,078,673</b>
10305	PARTICIPACIONES A MUNICIPIOS	8,654,826	(339,772)	8,315,054	8,315,054	0	8,315,054	0	0	8,315,054	8,315,054	0
20104	FISM	5,561,524	(1,969,042)	3,592,482	3,592,482	0	3,592,482	0	0	2,993,735	2,993,735	598,747
20105	FORTAMUN	2,871,513	8,043	2,879,556	2,879,556	0	2,879,556	0	0	2,399,630	2,399,630	479,926
20312	FONDO DE PAVIMENTACION Y ESPACIOS DEPORTIVOS	0	1,425,000	1,425,000	1,425,000	0	1,425,000	0	0	1,425,000	1,425,000	0
<b>Total Hoja 10/11</b>		<b>186,631,860</b>	<b>(28,034,990)</b>	<b>158,596,870</b>	<b>158,596,870</b>	<b>0</b>	<b>158,596,870</b>	<b>0</b>	<b>0</b>	<b>146,482,401</b>	<b>146,482,401</b>	<b>12,114,469</b>



Estado Sobre el Ejercicio del Presupuesto por: Municipios / Ente Público / Fuente de Financiamiento al 30 de Junio de 2012.

Codificación	Ejercicio del Presupuesto	Presupuesto de Egresos Aprobado	Ampliaciones / (Reducciones)	Presupuesto Vigente	Comprometido	Presupuesto Disponible para Comprometer	Devengado	Comprometido no Devengado	Presupuesto sin Devengar	Ejercido	Pagado	Cuentas por Pagar (Deuda)
	Nombre	1	2	3	4	5=(3-4)	6	7=(4-6)	8=(3-6)	9	10	11=(6-10)
356	<b>VILLA HIDALGO</b>	<b>26,127,884</b>	<b>(3,895,293)</b>	<b>22,232,591</b>	<b>22,232,591</b>	<b>0</b>	<b>22,232,591</b>	<b>0</b>	<b>0</b>	<b>20,503,811</b>	<b>20,503,811</b>	<b>1,728,780</b>
10305	PARTICIPACIONES A MUNICIPIOS	12,344,904	(484,993)	11,859,911	11,859,911	0	11,859,911	0	0	11,859,911	11,859,911	0
20104	FISM	9,664,912	(3,421,834)	6,243,078	6,243,078	0	6,243,078	0	0	5,202,565	5,202,565	1,040,513
20105	FORTAMUN	4,118,068	11,534	4,129,602	4,129,602	0	4,129,602	0	0	3,441,335	3,441,335	688,267
357	<b>VILLANUEVA</b>	<b>41,878,113</b>	<b>(1,905,141)</b>	<b>39,972,972</b>	<b>39,972,972</b>	<b>0</b>	<b>39,972,972</b>	<b>0</b>	<b>0</b>	<b>37,493,367</b>	<b>37,493,367</b>	<b>2,479,605</b>
10305	PARTICIPACIONES A MUNICIPIOS	22,462,747	132,595	22,595,342	22,595,342	0	22,595,342	0	0	22,595,342	22,595,342	0
20104	FISM	12,868,551	(4,556,073)	8,312,478	8,312,478	0	8,312,478	0	0	6,927,065	6,927,065	1,385,413
20105	FORTAMUN	6,546,815	18,337	6,565,152	6,565,152	0	6,565,152	0	0	5,470,960	5,470,960	1,094,192
20312	FONDO DE PAVIMENTACION Y ESPACIOS DEPORTIVOS	0	2,500,000	2,500,000	2,500,000	0	2,500,000	0	0	2,500,000	2,500,000	0
358	<b>ZACATECAS</b>	<b>124,669,767</b>	<b>(2,195,780)</b>	<b>122,473,987</b>	<b>122,473,987</b>	<b>0</b>	<b>122,473,987</b>	<b>0</b>	<b>0</b>	<b>121,598,861</b>	<b>121,598,861</b>	<b>875,126</b>
10305	PARTICIPACIONES A MUNICIPIOS	85,766,693	(3,404,018)	82,362,675	82,362,675	0	82,362,675	0	0	82,362,675	82,362,675	0
20104	FISM	8,128,710	(2,877,954)	5,250,756	5,250,756	0	5,250,756	0	0	4,375,630	4,375,630	875,126
20105	FORTAMUN	30,774,364	86,192	30,860,556	30,860,556	0	30,860,556	0	0	30,860,556	30,860,556	0
20582	PROGRAMA DE SEGURIDAD PUBLICA MUNICIPAL 2012	0	4,000,000	4,000,000	4,000,000	0	4,000,000	0	0	4,000,000	4,000,000	0
<b>Total Hoja 11/11</b>		<b>192,675,764</b>	<b>(7,996,214)</b>	<b>184,679,550</b>	<b>184,679,550</b>	<b>0</b>	<b>184,679,550</b>	<b>0</b>	<b>0</b>	<b>179,596,039</b>	<b>179,596,039</b>	<b>5,083,511</b>
<b>T O T A L E S</b>		<b>1,948,126,570</b>	<b>(187,371,432)</b>	<b>1,760,755,138</b>	<b>1,759,905,138</b>	<b>850,000</b>	<b>1,759,905,138</b>	<b>0</b>	<b>850,000</b>	<b>1,646,997,919</b>	<b>1,646,997,919</b>	<b>112,907,219</b>



Estado Sobre el Ejercicio del Presupuesto por: Eje al 30 de Junio de 2012.

Codificación	Ejercicio del Presupuesto	Presupuesto de Egresos Aprobado	Ampliaciones / (Reducciones)	Presupuesto Vigente	Comprometido	Presupuesto Disponible para Comprometer	Devengado	Comprometido no Devengado	Presupuesto sin Devengar	Ejercido	Pagado	Cuentas por Pagar (Deuda)
Nombre	1	2	3	4	5=(3-4)	6	7=(4-6)	8=(3-6)	9	10	11=(6-10)	
1	ZACATECAS SEGURO	740,911,471	67,385,190	808,296,661	592,475,835	215,820,826	577,184,269	15,291,566	231,112,392	520,181,896	520,073,556	57,110,713
2	ZACATECAS UNIDO	1,897,567,454	542,987,261	2,440,554,715	2,284,498,817	156,055,898	2,276,233,950	8,264,867	164,320,765	2,210,538,611	2,209,885,567	66,348,382
3	ZACATECAS PRODUCTIVO	437,182,199	(59,830,131)	377,352,068	263,513,150	113,838,918	254,877,873	8,635,277	122,474,195	241,369,113	241,059,557	13,818,316
4	ZACATECAS MODERNO	691,081,377	127,732,707	818,814,084	463,164,018	355,650,066	343,108,065	120,055,952	475,706,018	334,834,567	331,172,411	11,935,655
5	ZACATECAS JUSTO	5,741,189,327	503,145,795	6,244,335,122	5,311,684,678	932,650,444	5,307,565,557	4,119,121	936,769,565	5,221,234,348	5,203,760,930	103,804,627
<b>T O T A L E S</b>		<b>9,507,931,828</b>	<b>1,181,420,822</b>	<b>10,689,352,650</b>	<b>8,915,336,497</b>	<b>1,774,016,153</b>	<b>8,758,969,715</b>	<b>156,366,782</b>	<b>1,930,382,935</b>	<b>8,528,158,536</b>	<b>8,505,952,021</b>	<b>253,017,694</b>



Estado Sobre el Ejercicio del Presupuesto por: Eje / Línea Estratégica al 30 de Junio de 2012.

Codificación	Ejercicio del Presupuesto	Presupuesto de Egresos Aprobado	Ampliaciones / (Reducciones)	Presupuesto Vigente	Comprometido	Presupuesto Disponible para Comprometer	Devengado	Comprometido no Devengado	Presupuesto sin Devengar	Ejercido	Pagado	Cuentas por Pagar (Deuda)
Nombre	1	2	3	4	5=(3-4)	6	7=(4-6)	8=(3-6)	9	10	11=(6-10)	
<b>1 ZACATECAS SEGURO</b>	<b>740,911,471</b>	<b>67,385,190</b>	<b>808,296,661</b>	<b>592,475,835</b>	<b>215,820,826</b>	<b>577,184,269</b>	<b>15,291,566</b>	<b>231,112,392</b>	<b>520,181,896</b>	<b>520,073,556</b>	<b>57,110,713</b>	
1.1 Reformas para Fortalecer el Estado de Derecho	150,322,696	30,661,922	180,984,618	166,285,755	14,698,863	157,000,327	9,285,428	23,984,291	136,392,237	136,361,132	20,639,195	
1.2 Procuración e Impartición de Justicia	30,377,435	633,820	31,011,255	23,803,110	7,208,145	23,443,872	359,237	7,567,383	20,320,128	20,320,128	3,123,744	
1.3 Garantía de Seguridad Pública	473,590,660	29,796,888	503,387,548	320,651,638	182,735,910	318,264,023	2,387,615	185,123,525	297,216,999	297,162,205	21,101,818	
1.4 Prevención del delito	77,321,185	5,524,625	82,845,810	73,998,171	8,847,639	70,930,190	3,067,981	11,915,620	59,934,040	59,911,600	11,018,590	
1.5 Participación Activa de la Sociedad Civil	9,299,495	767,936	10,067,431	7,737,162	2,330,269	7,545,858	191,304	2,521,573	6,318,492	6,318,492	1,227,366	
<b>2 ZACATECAS UNIDO</b>	<b>1,897,567,454</b>	<b>542,987,261</b>	<b>2,440,554,715</b>	<b>2,284,498,817</b>	<b>156,055,898</b>	<b>2,276,233,950</b>	<b>8,264,867</b>	<b>164,320,765</b>	<b>2,210,538,611</b>	<b>2,209,885,567</b>	<b>66,348,382</b>	
2.1 Rendición de Cuentas Una mejor Administración Pública: Eficiencia Transparencia y Gobernabilidad participativa e incluyente para la construcción de una nueva ciudadanía	1,778,265,089	397,105,076	2,175,370,164	2,109,399,259	65,970,905	2,103,459,944	5,939,315	71,910,221	2,065,029,801	2,064,761,836	38,698,108	
2.2 Equidad entre los géneros	45,599,198	31,059,165	76,658,363	68,747,859	7,910,505	67,966,576	781,282	8,691,787	59,285,820	59,285,820	8,680,756	
2.3 Fomento a la participación de la sociedad civil organizada	14,323,014	598,615	14,921,629	12,640,518	2,281,111	12,621,041	19,478	2,300,588	12,368,913	12,291,334	329,707	
2.4 Inclusión Plena de la Comunidad Miarante	12,029,986	5,621,291	17,651,277	10,733,500	6,917,777	10,643,046	90,454	7,008,231	7,360,725	7,353,225	3,289,821	
2.5 Coordinación Eficiente con los Municipios	17,904,652	110,686,233	128,590,885	58,865,509	69,725,375	58,496,996	368,514	70,093,889	45,698,891	45,398,891	13,098,105	
2.6 Diálogo responsable y Comprometido con los Poderes del Estado	2,477,716	925,139	3,402,855	3,090,655	312,200	2,870,657	219,998	532,198	2,499,707	2,499,707	370,950	
2.7 Fomento a la participación de la sociedad civil organizada	26,967,799	(3,008,258)	23,959,541	21,021,516	2,938,025	20,175,690	845,826	3,783,851	18,294,754	18,294,754	1,880,936	
<b>3 ZACATECAS PRODUCTIVO</b>	<b>437,182,199</b>	<b>(59,830,131)</b>	<b>377,352,068</b>	<b>263,513,150</b>	<b>113,838,918</b>	<b>254,877,873</b>	<b>8,635,277</b>	<b>122,474,195</b>	<b>241,369,113</b>	<b>241,059,557</b>	<b>13,818,316</b>	
3.1 Empleos para crecer y prosperar	49,220,298	6,196,566	55,416,864	44,571,615	10,845,249	44,291,704	279,911	11,125,160	41,155,084	41,142,584	3,149,120	
3.2 Desarrollo Rural Sustentable	270,279,919	(74,702,953)	195,576,966	141,692,968	53,883,998	141,479,495	213,473	54,097,471	137,978,502	137,681,446	3,798,049	
3.3 Fomento a la agroindustria	38,605,935	(22,459,162)	16,146,773	15,418,525	728,248	15,399,167	19,358	747,606	14,782,552	14,782,552	616,615	
3.4 Fortalecimiento sustentable de la minería	3,125,000	750,779	3,875,779	790,372	3,085,407	790,372	0	3,085,407	626,223	626,223	164,149	
3.5 Consolidación de la vocación turística	39,124,184	24,533,750	63,657,934	31,836,183	31,821,751	31,227,142	609,041	32,430,791	25,792,910	25,792,910	5,434,232	
3.6 Infraestructura para la competitividad	780,297	1,329,669	2,109,966	1,927,343	182,623	1,875,686	51,656	234,280	1,612,142	1,612,142	263,544	
3.7 Integración regional y global para el desarrollo	28,677,239	4,258,091	32,935,330	23,909,990	9,025,340	16,496,271	7,413,720	16,439,060	16,421,154	16,421,154	75,116	
3.8 Fomento a la agroindustria	7,369,327	263,128	7,632,455	3,366,154	4,266,301	3,318,035	48,118	4,314,419	3,000,545	3,000,545	317,490	
<b>4 ZACATECAS MODERNO</b>	<b>691,081,377</b>	<b>127,732,707</b>	<b>818,814,084</b>	<b>463,164,018</b>	<b>355,650,066</b>	<b>343,108,065</b>	<b>120,055,952</b>	<b>475,706,018</b>	<b>334,834,567</b>	<b>331,172,411</b>	<b>11,935,655</b>	
4.1 Impulso a la ciencia tecnología e innovación	14,903,228	50,689	14,953,917	12,594,290	2,359,627	12,594,290	0	2,359,627	12,594,290	9,613,706	2,980,584	
4.2 Fomento de una sociedad y una economía del conocimiento	18,182,609	(3,237,417)	14,945,192	3,921,258	11,023,934	3,876,646	44,612	11,068,546	3,412,377	2,994,628	882,018	
4.3 Conservación de Ecosistemas y cuidado del Medio Ambiente	13,437,203	10,000,000	23,437,203	6,525,822	16,911,381	6,525,822	0	16,911,381	6,525,822	6,441,972	83,850	
4.4 Cultura Ambiental y Vinculación Sectorial	313,123	188,900	502,023	313,123	188,900	313,123	0	188,900	313,123	313,123	0	
4.5 Administración Sustentable del Agua	265,925,711	8,054,109	273,979,820	155,863,756	118,116,064	155,863,756	0	118,116,064	155,863,756	155,863,756	0	
4.7 Consolidación de la Infraestructura Urbana Sustentable del Estado	378,319,503	112,676,425	490,995,928	283,945,768	207,050,160	163,934,428	120,011,340	327,061,500	156,125,199	155,945,225	7,989,202	
<b>5 ZACATECAS JUSTO</b>	<b>5,741,189,327</b>	<b>503,145,795</b>	<b>6,244,335,122</b>	<b>5,311,684,678</b>	<b>932,650,444</b>	<b>5,307,565,557</b>	<b>4,119,121</b>	<b>936,769,565</b>	<b>5,221,234,348</b>	<b>5,203,760,930</b>	<b>103,804,627</b>	
5.1 Abatimiento de la pobreza y marginación Combate a la desigualdad y atención prioritaria a grupos vulnerables.	272,646,216	(97,519,440)	175,126,776	77,684,808	97,441,969	77,365,515	319,293	97,761,261	76,859,755	67,864,969	9,500,546	
5.2 Educación de calidad para un Zacatecas moderno y productivo	4,395,838,465	290,251,850	4,686,090,315	3,938,081,629	748,008,685	3,934,297,253	3,784,376	751,793,061	3,867,505,750	3,861,445,409	72,851,845	
5.3 Salud y Seguridad social para todos	777,322,929	212,315,011	989,637,940	968,536,232	21,101,708	968,536,232	0	21,101,708	959,860,656	959,849,088	8,687,145	
5.5 Infraestructura social y vivienda para el bienestar	29,030,905	64,464,383	93,495,288	92,315,034	1,180,253	92,315,034	0	1,180,253	88,158,325	88,158,325	4,156,709	
5.6 Cultura para el Fortalecimiento de Nuestra Identidad	83,689,997	27,969,266	111,659,263	104,880,020	6,779,243	104,880,016	5	6,779,247	104,732,408	102,925,527	1,954,489	
5.7 Deporte para un desarrollo integral y armónico	83,337,568	260,671	83,598,239	33,376,634	50,221,604	33,376,634	0	50,221,604	32,146,092	32,103,241	1,273,394	
<b>T O T A L E S</b>	<b>9,507,931,828</b>	<b>1,181,420,822</b>	<b>10,689,352,650</b>	<b>8,915,336,497</b>	<b>1,774,016,153</b>	<b>8,758,969,715</b>	<b>156,366,782</b>	<b>1,930,382,935</b>	<b>8,528,158,536</b>	<b>8,505,952,021</b>	<b>253,017,694</b>	



Estado Sobre el Ejercicio del Presupuesto por: Eje / Ente Público al 30 de Junio de 2012.

Clasificación	Ejercicio del Presupuesto	Presupuesto de Egresos Aprobado	Ampliaciones / (Reducciones)	Presupuesto Vigente	Comprometido	Presupuesto Disponible para Comprometer	Devengado	Comprometido no Devengado	Presupuesto sin Devengar	Ejercicio	Pagado	Cuentas por Pagar (Deuda)
<b>1 ZACATECAS SEGURO</b>												
1	Zacatecas Seguro	740,911,471	67,385,190	808,296,661	592,475,835	215,820,826	577,184,269	15,291,566	231,112,392	520,181,896	520,073,556	57,110,713
2	Secretaría General de Gobierno	127,433,157	64,896,467	192,329,624	41,853,667	150,475,957	40,623,842	1,229,824	151,705,782	34,987,339	34,987,339	5,636,504
10	Secretaría de Seguridad Pública	436,667,745	(20,804,382)	415,863,363	372,408,582	43,454,781	367,772,960	4,635,621	48,090,403	338,564,490	338,487,256	29,285,704
12	Procuraduría General de Justicia del Estado	149,640,759	21,416,493	171,057,252	156,441,693	14,615,559	147,270,880	9,170,813	23,786,372	127,886,582	127,855,476	19,415,404
14	Coordinación General Jurídica	26,813,208	1,465,124	28,278,332	21,307,002	6,971,330	21,051,695	255,307	7,226,637	18,280,861	18,280,861	2,770,834
83	Instituto de la Juventud del Estado de Zacatecas	356,602	411,488	768,090	464,891	303,199	464,891	0	303,199	462,625	462,625	2,266
<b>2 ZACATECAS UNIDO</b>												
2	Zacatecas Unido	1,897,567,454	542,987,261	2,440,554,715	2,284,498,817	156,055,898	2,276,233,950	8,264,867	164,320,765	2,210,538,611	2,209,885,567	66,348,382
1	Secretaría Particular	41,802,291	27,801,876	69,604,167	63,651,883	5,952,284	62,857,656	794,227	6,746,512	54,729,639	54,729,639	8,128,016
2	Secretaría General de Gobierno	42,344,280	26,971,162	69,315,442	35,943,008	33,372,433	34,682,851	1,260,157	34,632,591	28,363,850	28,363,850	6,319,001
3	Secretaría de Finanzas	267,570,860	1,690,001,884	1,957,572,744	1,921,162,559	36,410,185	1,918,349,794	2,812,765	39,222,950	1,900,525,848	1,900,525,848	17,823,946
4	Secretaría de Educación y Cultura	2,000,000	0	2,000,000	294,492	1,705,508	275,015	19,478	1,724,985	34,700	34,700	240,315
5	Secretaría de Planeación y Desarrollo Regional	38,177,154	97,482,991	135,660,145	85,644,300	50,015,845	84,222,619	1,421,682	51,437,526	69,754,875	69,454,875	14,767,743
11	Oficialía Mayor de Gobierno	1,452,978,560	(1,307,147,514)	145,831,046	127,007,892	18,823,154	125,500,033	1,507,859	20,331,013	109,815,105	109,815,105	15,684,928
13	Controloría Interna	28,588,323	6,901,061	35,489,384	29,834,952	5,654,432	29,386,252	448,700	6,103,132	26,384,634	26,384,634	3,001,619
61	Instituto de Selección y Capacitación del Edo. de Zacatecas	4,678,127	377,186	5,055,313	5,036,976	18,337	5,036,976	0	18,337	5,036,976	4,819,011	217,965
62	Instituto para las Mujeres Zacatecanas	12,323,014	598,615	12,921,629	12,346,026	575,603	12,346,026	0	575,603	12,334,213	12,256,634	89,392
83	Instituto de la Juventud del Estado de Zacatecas	7,104,845	0	7,104,845	3,576,729	3,528,116	3,576,729	0	3,528,116	3,501,271	3,501,271	75,458
<b>3 ZACATECAS PRODUCTIVO</b>												
3	Zacatecas Productivo	437,182,199	(59,830,131)	377,352,068	263,513,150	113,838,918	254,877,873	8,635,277	122,474,195	241,369,113	241,059,557	13,818,316
7	Secretaría de Desarrollo Agropecuario	308,385,856	(97,461,403)	210,924,453	156,485,991	54,438,462	156,261,405	224,586	54,663,048	152,181,264	151,884,208	4,377,197
8	Secretaría de Desarrollo Económico	77,318,671	12,687,724	90,006,395	64,972,059	25,034,337	57,170,409	7,801,650	32,835,986	53,258,517	53,258,517	3,911,892
9	Secretaría de Turismo	39,124,184	24,533,750	63,657,934	31,836,183	31,821,751	31,227,142	609,041	32,430,791	25,792,910	25,792,910	5,434,232
59	Instituto de Desarrollo Artesanal del Estado de Zacatecas	10,731,380	409,798	11,141,178	9,781,837	1,359,341	9,781,837	0	1,359,341	9,699,342	9,699,342	82,495
83	Instituto de la Juventud del Estado de Zacatecas	1,622,108	0	1,622,108	437,080	1,185,028	437,080	0	1,185,028	437,080	434,580	12,500
<b>4 ZACATECAS MODERNO</b>												
4	Zacatecas Moderno	691,081,377	127,732,707	818,814,084	463,164,018	355,650,066	343,108,065	120,055,952	475,706,018	334,834,567	331,172,411	11,935,655
1	Secretaría Particular	14,980,987	(3,792,393)	11,188,594	1,012,832	10,175,763	984,679	28,153	10,203,916	653,501	653,501	331,178
6	Secretaría de Obras Públicas	264,493,933	81,939,665	346,433,598	213,992,660	132,440,938	93,981,320	120,011,340	252,452,278	86,234,591	86,234,591	7,746,729
8	Secretaría de Desarrollo Económico	900,000	554,976	1,454,976	606,805	848,171	590,346	16,459	864,630	457,254	457,254	133,092
52	Comisión Estatal de Agua Potable y Alcantarillado	265,925,711	8,054,109	273,979,820	155,863,756	118,116,064	155,863,756	0	118,116,064	155,863,756	155,863,756	0
55	Junta Estatal de Caminos	113,825,570	30,736,760	144,562,330	69,953,108	74,609,222	69,953,108	0	74,609,222	69,890,608	69,710,634	242,474
58	Instituto de Ecología y Medio Ambiente	13,750,326	10,188,900	23,939,226	6,838,945	17,100,281	6,838,945	0	17,100,281	6,838,945	6,755,095	83,850
81	Consejo Zacatecano de Ciencia, Tecnología e Innovación	17,204,850	50,689	17,255,539	14,895,912	2,359,627	14,895,912	0	2,359,627	14,895,912	11,497,579	3,398,333
<b>5 ZACATECAS JUSTO</b>												
5	Zacatecas Justo	5,741,189,327	503,145,795	6,244,335,122	5,311,684,678	932,650,444	5,307,565,557	4,119,121	936,769,565	5,221,234,348	5,203,760,930	103,804,627
4	Secretaría de Educación y Cultura	3,963,890,796	85,211,505	4,049,102,301	3,421,134,547	627,967,754	3,417,347,062	3,787,485	631,755,239	3,350,678,058	3,344,617,717	72,729,345
5	Secretaría de Planeación y Desarrollo Regional	204,219,065	(91,211,551)	113,007,514	16,489,486	96,518,028	16,170,193	319,293	96,837,321	15,664,433	15,664,433	505,760
51	Servicios de Salud del Estado	771,834,953	212,290,011	984,124,964	963,076,310	21,048,654	963,076,310	0	21,048,654	955,838,309	955,838,309	7,238,001
53	Sistema para el Desarrollo Integral de la Familia	147,833,393	(1,083,647)	146,749,746	139,548,637	7,201,109	139,548,637	0	7,201,109	133,289,835	133,289,835	15,623,731
54	Junta de Protección y Conservación de Monumentos Coloniales y Zonas Típicas	10,590,279	0	10,590,279	6,326,425	4,263,854	6,326,425	0	4,263,854	6,326,425	6,326,425	0
56	Comisión para la Integración Social de Personas con Discapacidad	20,946,465	0	20,946,465	20,396,504	549,961	20,396,504	15,448	565,408	20,381,057	20,285,118	95,138
57	Consejo Promotor de la Vivienda Popular	29,030,905	64,464,383	93,495,288	92,315,034	1,180,253	92,315,034	0	1,180,253	88,158,325	88,158,325	4,156,709
60	Patrónato Estatal de Promotores Voluntarios	2,623,839	204,813	2,828,652	2,463,393	365,259	2,463,393	0	365,259	2,463,393	2,410,115	53,277
63	Centro Regional del Patrimonio Mundial en Zacatecas (UNESCO)	1,998,900	0	1,998,900	1,890,840	108,060	1,890,840	2	108,062	1,746,028	1,746,028	144,810
80	Universidad Politécnica de Zacatecas	8,409,786	11,734,396	20,144,182	20,144,182	0	20,144,182	0	0	20,144,182	20,144,182	0
82	Instituto de Cultura Física y Deporte del Estado de Zacatecas	83,337,568	260,671	83,598,239	33,376,634	50,221,604	33,376,634	0	50,221,604	32,146,092	32,103,241	1,273,394
83	Instituto de la Juventud del Estado de Zacatecas	2,788,349	0	2,788,349	1,359,262	1,429,087	1,359,262	0	1,429,087	1,354,182	1,291,682	67,580
84	Instituto Zacatecano de Cultura "Ramón López Velarde"	70,147,146	27,969,266	98,116,412	96,360,523	1,755,889	96,360,520	3	1,755,892	96,360,520	94,566,138	1,794,382
85	Instituto Zacatecano para la Construcción de Escuelas	202,238,812	(38,331,663)	163,907,149	163,770,835	136,314	163,770,835	0	136,314	163,648,335	163,648,335	122,500
86	Colegio de Bachilleres del Estado de Zacatecas	67,851,757	114,279,444	182,131,201	160,408,092	21,723,109	160,408,181	(89)	21,723,020	160,408,181	160,408,181	0
87	Colegio de Educación Profesional Técnica del Estado de Zacatecas	15,934,080	6,143,097	22,077,177	20,687,185	1,389,992	20,687,185	0	1,389,992	20,687,185	20,687,185	0
88	Colegio de Estudios Científicos y Tecnológicos del Estado de Zacatecas	28,867,749	62,699,795	91,567,544	78,050,639	13,516,905	78,050,929	(290)	13,516,615	78,050,929	78,050,929	0
89	Instituto Tecnológico Superior de Jerez	2,816,169	2,604,179	5,420,348	2,604,179	2,816,169	2,604,179	0	2,816,169	2,604,179	2,604,179	0
90	Instituto Tecnológico Superior de Loreto	3,588,278	2,192,252	5,780,530	2,192,252	3,588,278	2,192,252	0	3,588,278	2,192,252	2,192,252	0
91	Instituto Tecnológico Superior de Nochistlán	3,519,893	1,432,098	4,951,991	1,432,098	3,519,893	1,432,098	0	3,519,893	1,432,098	1,432,098	0
92	Instituto Tecnológico Superior de Fresnillo	7,620,281	5,851,346	13,471,627	5,851,346	7,620,281	5,851,346	0	7,620,281	5,851,346	5,851,346	0
93	Instituto Tecnológico Superior Zacatecas Norte	7,835,660	5,713,374	13,549,034	5,713,374	7,835,660	5,713,374	0	7,835,660	5,713,374	5,713,374	0
94	Instituto Tecnológico Superior Zacatecas Occidente	4,432,740	4,399,830	8,832,570	3,721,202	5,111,368	3,721,202	0	5,111,368	3,721,202	3,721,202	0
95	Instituto Tecnológico Superior Zacatecas - Sur	5,725,839	3,480,870	9,206,709	3,480,870	5,725,839	3,480,870	0	5,725,839	3,480,870	3,480,870	0
96	Instituto Zacatecano de Educación para Adultos (IZEA)	31,260,728	7,413,517	38,674,245	30,602,791	8,071,454	30,605,053	(2,262)	8,069,192	30,605,053	30,605,053	0
97	Unidad Profesional Interdisciplinaria Campus Zacatecas	25,101,889	0	25,101,889	0	25,101,889	0	0	25,101,889	0	0	0
98	Universidad Politécnica del Sur de Zacatecas	3,102,594	3,424,484	6,527,078	242,366	6,284,712	242,366	(467)	6,285,179	241,898	6,285,179	0
99	Universidad Tecnológica del Estado de Zacatecas	13,641,414	12,003,326	25,644,740	12,003,326	13,641,414	12,003,326	0	13,641,414	12,003,326	12,003,326	0
<b>T O T A L E S</b>		<b>9,507,931,828</b>	<b>1,181,420,822</b>	<b>10,689,352,650</b>	<b>8,915,336,497</b>	<b>1,774,016,153</b>	<b>8,758,969,715</b>	<b>156,366,782</b>				



Estado Sobre el Ejercicio del Presupuesto por: Eje / Línea Estratégica / Estrategia al 30 de Junio de 2012.

Clasificación	Ejercicio del Presupuesto	Presupuesto de Egresos Aprobado	Ampliaciones / (Reducciones)	Presupuesto Vigente	Comprometido	Presupuesto Disponible para Comprometer	Devengado	Comprometido no Devengado	Presupuesto sin Devengar	Ejercido	Pagado	Cuentas por Pagar (Deudas)
	Nombre	1	2	3	4	5=(3-4)	6	7=(4-6)	8=(3-6)	9	10	11=(6-10)
<b>1</b>	<b>Zacatecas Seguro</b>	<b>740,911,471</b>	<b>67,385,190</b>	<b>808,296,661</b>	<b>592,475,835</b>	<b>215,820,826</b>	<b>577,184,269</b>	<b>15,291,566</b>	<b>231,112,392</b>	<b>520,181,896</b>	<b>520,073,556</b>	<b>57,110,713</b>
1.1	<b>Reformas para Fortalecer el Estado de Derecho</b>	<b>150,322,696</b>	<b>30,661,922</b>	<b>180,984,618</b>	<b>166,285,755</b>	<b>14,698,863</b>	<b>157,000,327</b>	<b>9,285,428</b>	<b>23,984,291</b>	<b>136,392,237</b>	<b>136,361,132</b>	<b>20,639,195</b>
	Robusteceremos el Estado de Derecho y consolidaremos las Instituciones mediante reformas a su marco conceptual institucional y operacional partiendo del diálogo entre iguales entre poderes entre órdenes de gobierno pero haciendo a la social	150,322,696	30,661,922	180,984,618	166,285,755	14,698,863	157,000,327	9,285,428	23,984,291	136,392,237	136,361,132	20,639,195
1.1.1												
1.2	<b>Procuración e Impartición de Justicia</b>	<b>30,377,435</b>	<b>633,820</b>	<b>31,011,255</b>	<b>23,803,110</b>	<b>7,208,145</b>	<b>23,443,872</b>	<b>359,237</b>	<b>7,567,383</b>	<b>20,320,128</b>	<b>20,320,128</b>	<b>3,123,744</b>
	Estableceremos niveles de coordinación más efectiva y una renovada relación entre instituciones de los tres órdenes de gobierno para responder con eficacia a la demanda social	30,377,435	633,820	31,011,255	23,803,110	7,208,145	23,443,872	359,237	7,567,383	20,320,128	20,320,128	3,123,744
1.2.1	de garantizar la seguridad en el estado y procurar justicia expedit											
1.3	<b>Garantía de Seguridad Pública</b>	<b>473,590,660</b>	<b>29,796,888</b>	<b>503,387,548</b>	<b>320,651,638</b>	<b>182,735,910</b>	<b>318,264,023</b>	<b>2,387,615</b>	<b>185,123,525</b>	<b>297,216,999</b>	<b>297,162,205</b>	<b>21,101,818</b>
	Estableceremos nuevos modelos y procedimientos de actuación entre las Instituciones garantes de la Seguridad Pública bajo esquemas de coordinación homologados y estandarizados que respondan a parámetros nacionales e internacionales.	468,726,038	29,911,120	498,637,158	316,447,473	182,189,685	314,070,194	2,377,279	184,566,964	293,543,347	293,488,553	20,581,641
1.3.1	Promoveremos la depuración de la policía estableciendo las condiciones para asegurar que quienes están en esta responsabilidad son dignos de recuperar la confianza de la Ciudadanía											
1.3.2	Zacatecana	4,864,622	(114,232)	4,750,390	4,204,165	546,225	4,193,828	10,337	556,561	3,673,652	3,673,652	520,177
1.4	<b>Prevención del delito</b>	<b>86,620,680</b>	<b>6,292,561</b>	<b>92,913,241</b>	<b>81,735,333</b>	<b>11,177,908</b>	<b>78,476,047</b>	<b>3,259,285</b>	<b>14,437,193</b>	<b>66,252,532</b>	<b>66,230,092</b>	<b>12,245,955</b>
	Estableceremos programas de prevención encaminados a fomentar la cultura de la legalidad y la cultura de la autoprotección con la prevención de riesgos.	77,321,185	5,524,625	82,845,810	73,998,171	8,847,639	70,930,190	3,067,981	11,915,620	59,934,040	59,911,600	11,018,590
1.4.1												
1.5.2	Promoveremos la cultura de apoyo entre ciudadanos que genere nuevas formas de protección civil y seguridad pública bajo principios de solidaridad y pertenencia.	9,299,495	767,936	10,067,431	7,737,162	2,330,269	7,545,858	191,304	2,521,573	6,318,492	6,318,492	1,227,366
<b>2</b>	<b>Zacatecas Unido</b>	<b>1,897,567,454</b>	<b>542,987,261</b>	<b>2,440,554,715</b>	<b>2,284,498,817</b>	<b>156,055,898</b>	<b>2,276,233,950</b>	<b>8,264,867</b>	<b>164,320,765</b>	<b>2,210,538,611</b>	<b>2,209,885,567</b>	<b>66,348,382</b>
2.1	<b>Una mejor Administración Pública: Eficiencia Transparencia y Rendición de Cuentas</b>	<b>1,778,265,089</b>	<b>397,105,076</b>	<b>2,175,370,164</b>	<b>2,109,399,259</b>	<b>65,970,905</b>	<b>2,103,459,944</b>	<b>5,939,315</b>	<b>71,910,221</b>	<b>2,065,029,801</b>	<b>2,064,761,836</b>	<b>38,698,108</b>
	Implementación de un sistema de planeación que involucre la gestión por resultados y la evaluación del desempeño en la administración pública.	50,231,876	1,612,792,283	1,663,024,159	1,651,597,817	11,426,342	1,649,646,216	1,951,600	13,377,943	1,644,300,180	1,644,245,830	5,400,386
2.1.1	Fortaleceremos los órganos de fiscalización y control e incrementaremos las medidas que inhiban y combatan los actos de corrupción para alcanzar un alto grado en materia de											
2.1.2	transparencia y rendición de cuentas.	25,722,120	5,574,920	31,297,040	26,241,855	5,055,185	25,865,659	376,196	5,431,381	23,264,077	23,264,077	2,601,582
2.1.3	Consolidaremos la cultura de la transparencia y el derecho a la información como derecho político fundamental.	1,416,508	226,624	1,643,132	1,178,919	464,213	1,150,846	28,073	492,286	985,899	985,899	164,947
2.1.4	Consolidaremos un gobierno estatal eficiente con servicios públicos de calidad profesional y comprometido socialmente.	1,700,894,585	(1,221,488,752)	479,405,833	430,380,669	49,025,165	426,797,223	3,583,446	52,608,611	396,479,645	396,266,030	30,531,193
2.2	<b>Gobernabilidad participativa e incluyente para la construcción de una nueva ciudadanía</b>	<b>45,599,198</b>	<b>31,059,165</b>	<b>76,658,363</b>	<b>68,747,859</b>	<b>7,910,505</b>	<b>67,966,576</b>	<b>781,282</b>	<b>8,691,787</b>	<b>59,285,820</b>	<b>59,285,820</b>	<b>8,680,756</b>
	Impulsaremos una nueva cultura de la participación ciudadana e incentivaremos la participación social en la definición aplicación y evaluación de las políticas públicas.	7,167,354	2,073,047	9,240,401	6,698,527	2,541,874	6,670,047	28,480	2,570,353	5,928,807	5,928,807	741,240
2.2.1												
2.2.2	Consolidaremos una real Gobernanza para el fortalecimiento de un gobierno cercano a la gente.	38,431,844	28,986,119	67,417,963	62,049,332	5,368,631	61,296,529	752,803	6,121,434	53,357,013	53,357,013	7,939,516
2.3	<b>Equidad entre los géneros.</b>	<b>14,323,014</b>	<b>598,615</b>	<b>14,921,629</b>	<b>12,640,518</b>	<b>2,281,111</b>	<b>12,621,041</b>	<b>19,478</b>	<b>2,300,588</b>	<b>12,368,913</b>	<b>12,291,334</b>	<b>329,707</b>
	Fomentaremos la inclusión de la mujer en todos los ámbitos y sectores de la sociedad para proteger su integridad y garantizar su desarrollo personal reproductivo y profesional	14,323,014	598,615	14,921,629	12,640,518	2,281,111	12,621,041	19,478	2,300,588	12,368,913	12,291,334	329,707
2.3.1	propiciando su empoderamiento.											
2.4	<b>Fomento a la participación de la sociedad civil organizada.</b>	<b>12,029,986</b>	<b>5,621,291</b>	<b>17,651,277</b>	<b>10,733,500</b>	<b>6,917,777</b>	<b>10,643,046</b>	<b>90,454</b>	<b>7,008,231</b>	<b>7,360,725</b>	<b>7,353,225</b>	<b>3,289,821</b>
	Fomentaremos la cultura de la creación de figuras asociativas y su participación activa en la sociedad.	12,029,986	5,621,291	17,651,277	10,733,500	6,917,777	10,643,046	90,454	7,008,231	7,360,725	7,353,225	3,289,821
2.4.1												
2.5	<b>Inclusión Plena de la Comunidad Migrante</b>	<b>17,904,652</b>	<b>110,686,233</b>	<b>128,590,885</b>	<b>58,865,509</b>	<b>69,725,375</b>	<b>58,496,996</b>	<b>368,514</b>	<b>70,093,889</b>	<b>45,698,891</b>	<b>45,398,891</b>	<b>13,098,105</b>
	Promoveremos la protección de los Derechos de los Migrantes y su ejercicio pleno	7,153,128	24,358,129	31,511,257	5,275,323	26,235,933	4,951,446	323,877	26,559,811	3,784,254	3,784,254	1,167,192
2.5.1												
2.5.4	Fortaleceremos los mecanismos de cooperación con la comunidad migrante a través del Programa 3x1.	10,751,524	86,328,104	97,079,628	53,590,186	43,489,442	53,545,550	44,637	43,534,078	41,914,637	41,614,637	11,930,913
2.6	<b>Coordinación Eficiente con los Municipios</b>	<b>2,477,716</b>	<b>925,139</b>	<b>3,402,855</b>	<b>3,090,655</b>	<b>312,200</b>	<b>2,870,657</b>	<b>219,998</b>	<b>532,198</b>	<b>2,499,707</b>	<b>2,499,707</b>	<b>370,950</b>
	Fomentaremos los mecanismos de coordinación entre el gobierno estatal y los municipios para equilibrar las desigualdades e impulsar el desarrollo estatal.	2,477,716	925,139	3,402,855	3,090,655	312,200	2,870,657	219,998	532,198	2,499,707	2,499,707	370,950
2.6.2												
2.7	<b>Diálogo responsable y Comprometido con los Poderes del Estado.</b>	<b>26,967,799</b>	<b>(3,008,258)</b>	<b>23,959,541</b>	<b>21,021,516</b>	<b>2,938,025</b>	<b>20,175,690</b>	<b>845,826</b>	<b>3,783,851</b>	<b>18,294,754</b>	<b>18,294,754</b>	<b>1,880,936</b>
	Mejoramiento de los esquemas de comunicación e interlocución para el establecimiento de la agenda pública conjunta entre los Poderes del Estado.	26,967,799	(3,008,258)	23,959,541	21,021,516	2,938,025	20,175,690	845,826	3,783,851	18,294,754	18,294,754	1,880,936
2.7.1												
<b>Total Hoja 1/4</b>		<b>2,638,478,925</b>	<b>610,372,451</b>	<b>3,248,851,376</b>	<b>2,876,974,651</b>	<b>371,876,724</b>	<b>2,853,418,219</b>	<b>23,556,433</b>	<b>395,433,157</b>	<b>2,730,720,507</b>	<b>2,729,959,123</b>	<b>123,459,095</b>



Estado Sobre el Ejercicio del Presupuesto por: Eje / Línea Estratégica / Estrategia al 30 de Junio de 2012.

Codificación	Ejercicio del Presupuesto	Presupuesto de Egresos Aprobado	Ampliaciones / (Reducciones)	Presupuesto Vigente	Comprometido	Presupuesto Disponible para Comprometer	Devengado	Comprometido no Devengado	Presupuesto sin Devengar	Ejercido	Pagado	Cuentas por Pagar (Deuda)
Nombre	1	2	3	4	5=(3-4)	6	7=(4-6)	8=(3-6)	9	10	11=(6-10)	
<b>3 Zacatecas Productivo</b>	<b>437,182,199</b>	<b>(59,830,131)</b>	<b>377,352,068</b>	<b>263,513,150</b>	<b>113,838,918</b>	<b>254,877,873</b>	<b>8,635,277</b>	<b>122,474,195</b>	<b>241,369,113</b>	<b>241,059,557</b>	<b>13,818,316</b>	
<b>3.1 Empleos para crecer y prosperar.</b>	<b>49,220,298</b>	<b>6,196,566</b>	<b>55,416,864</b>	<b>44,571,615</b>	<b>10,845,249</b>	<b>44,291,704</b>	<b>279,911</b>	<b>11,125,160</b>	<b>41,155,084</b>	<b>41,142,584</b>	<b>3,149,120</b>	
medio rural como urbano generando un esquema integral de apoyo institucional adecuado a sus características y que contemple los												
3.1.1 aspectos de marco legal financiamiento capacitación municipios impulsando las actividades económicas orientadas al aprovechamiento de recursos locales humanos naturales de	36,866,810	5,786,768	42,653,578	34,352,698	8,300,880	34,072,787	279,911	8,580,791	31,018,661	31,018,661	3,054,125	
3.1.3 infraestructura y culturales que actualmente son escasas o nulas impulsaremos la creación de empleos para la juventud propiciando un adecuado cauce y aprovechamiento de su creatividad empujando e	10,731,380	409,798	11,141,178	9,781,837	1,359,341	9,781,837	0	1,359,341	9,699,342	9,699,342	82,495	
3.1.4 iniciativa.	1,622,108	0	1,622,108	437,080	1,185,028	437,080	0	1,185,028	437,080	424,580	12,500	
<b>3.2 Desarrollo Rural Sustentable.</b>	<b>270,279,919</b>	<b>(74,702,953)</b>	<b>195,576,966</b>	<b>141,692,968</b>	<b>53,883,998</b>	<b>141,479,495</b>	<b>213,473</b>	<b>54,097,471</b>	<b>137,978,502</b>	<b>137,681,446</b>	<b>3,798,049</b>	
Instauración de un sistema de planeación democrática integral de las actividades económicas del sector para su modernización y												
3.2.1 fortalecimiento competitivo.	270,279,919	(74,702,953)	195,576,966	141,692,968	53,883,998	141,479,495	213,473	54,097,471	137,978,502	137,681,446	3,798,049	
<b>3.3 Fomento a la agroindustria.</b>	<b>38,605,935</b>	<b>(22,459,162)</b>	<b>16,146,773</b>	<b>15,418,525</b>	<b>728,248</b>	<b>15,399,167</b>	<b>19,358</b>	<b>747,606</b>	<b>14,782,552</b>	<b>14,782,552</b>	<b>616,615</b>	
Realizaremos la planeación integral y participativa de las												
3.3.1 actividades agroindustriales.	38,105,937	(22,758,451)	15,347,486	14,793,023	554,463	14,781,910	11,113	565,577	14,202,762	14,202,762	579,148	
Proporcionaremos asistencia técnica para la realización de ventas y												
3.3.2 promoción comercial de los productos agroindustriales.	499,998	299,289	799,287	625,502	173,785	617,258	8,244	182,029	579,791	579,791	37,467	
<b>3.4 Fortalecimiento sustentable de la minería.</b>	<b>3,125,000</b>	<b>750,779</b>	<b>3,875,779</b>	<b>790,372</b>	<b>3,085,407</b>	<b>790,372</b>	<b>0</b>	<b>3,085,407</b>	<b>626,223</b>	<b>626,223</b>	<b>164,149</b>	
3.4.1 Impulsaremos el crecimiento sustentable de la actividad minera	3,125,000	750,779	3,875,779	790,372	3,085,407	790,372	0	3,085,407	626,223	626,223	164,149	
<b>3.5 Consolidación de la vocación turística.</b>	<b>39,124,184</b>	<b>24,533,750</b>	<b>63,657,934</b>	<b>31,836,183</b>	<b>31,821,751</b>	<b>31,227,142</b>	<b>609,041</b>	<b>32,430,791</b>	<b>25,792,910</b>	<b>25,792,910</b>	<b>5,434,232</b>	
Diversificaremos la oferta turística estatal desarrollando otros tipos												
3.5.2 de turismo complementarios al cultural.	39,124,184	24,533,750	63,657,934	31,836,183	31,821,751	31,227,142	609,041	32,430,791	25,792,910	25,792,910	5,434,232	
<b>3.6 Financiamiento para el desarrollo.</b>	<b>780,297</b>	<b>1,329,669</b>	<b>2,109,966</b>	<b>1,927,343</b>	<b>182,623</b>	<b>1,875,686</b>	<b>51,656</b>	<b>234,280</b>	<b>1,612,142</b>	<b>1,612,142</b>	<b>263,544</b>	
Mejoraremos y diversificaremos las alternativas de financiamiento												
3.6.1 a las empresas.	780,297	1,329,669	2,109,966	1,927,343	182,623	1,875,686	51,656	234,280	1,612,142	1,612,142	263,544	
<b>3.7 Infraestructura para la competitividad.</b>	<b>28,677,239</b>	<b>4,258,091</b>	<b>32,935,330</b>	<b>23,909,990</b>	<b>9,025,340</b>	<b>16,496,271</b>	<b>7,413,720</b>	<b>16,439,060</b>	<b>16,421,154</b>	<b>16,421,154</b>	<b>75,116</b>	
equipamiento integral de servicios necesarios para la consolidación de las actividades económicas actuales y los nuevos proyectos de												
3.7.1 inversión.	28,677,239	4,258,091	32,935,330	23,909,990	9,025,340	16,496,271	7,413,720	16,439,060	16,421,154	16,421,154	75,116	
<b>3.8 Integración regional y global para el desarrollo.</b>	<b>7,369,327</b>	<b>263,128</b>	<b>7,632,455</b>	<b>3,366,154</b>	<b>4,266,301</b>	<b>3,318,035</b>	<b>48,118</b>	<b>4,314,419</b>	<b>3,000,545</b>	<b>3,000,545</b>	<b>317,490</b>	
Fortaleceremos la capacidad exportadora de las empresas												
3.8.1 zacatecanas.	1,000,000	395,634	1,395,634	752,816	642,818	745,604	7,212	650,030	681,344	681,344	64,260	
Posicionaremos a Zacatecas en los flujos mundiales de inversión y												
3.8.2 conocimiento.	6,369,327	(132,506)	6,236,821	2,613,338	3,623,483	2,572,431	40,907	3,664,389	2,319,201	2,319,201	253,230	
<b>Total Hoja 2/4</b>	<b>437,182,199</b>	<b>(59,830,131)</b>	<b>377,352,068</b>	<b>263,513,150</b>	<b>113,838,918</b>	<b>254,877,873</b>	<b>8,635,277</b>	<b>122,474,195</b>	<b>241,369,113</b>	<b>241,059,557</b>	<b>13,818,316</b>	





Estado Sobre el Ejercicio del Presupuesto por: Eje / Línea Estratégica / Estrategia al 30 de Junio de 2012.

Codificación	Ejercicio del Presupuesto	Presupuesto de Egresos Aprobado	Ampliaciones / (Reducciones)	Presupuesto Vigente	Comprometido	Presupuesto Disponible para Comprometer	Devengado	Comprometido no Devengado	Presupuesto sin Devengar	Ejercido	Pagado	Cuentas por Pagar (Deuda)
Nombre	1	2	3	4	5=(3-4)	6	7=(4-6)	8=(3-6)	9	10	11=(6-10)	
<b>4 Zacatecas Moderno</b>	<b>691,081,377</b>	<b>127,732,707</b>	<b>818,814,084</b>	<b>463,164,018</b>	<b>355,650,066</b>	<b>343,108,065</b>	<b>120,055,952</b>	<b>475,706,018</b>	<b>334,834,567</b>	<b>331,172,411</b>	<b>11,935,655</b>	
<b>4.1 Impulso a la ciencia tecnología e innovación.</b>	<b>14,903,228</b>	<b>50,689</b>	<b>14,953,917</b>	<b>12,594,290</b>	<b>2,359,627</b>	<b>12,594,290</b>	<b>0</b>	<b>2,359,627</b>	<b>12,594,290</b>	<b>9,613,706</b>	<b>2,980,584</b>	
Difundiremos divulgaremos y fomentaremos la apropiación social del conocimiento científico y tecnológico para mejorar la calidad de vida de las personas.	5,739,596	0	5,739,596	4,450,382	1,289,214	4,450,382	0	1,289,214	4,450,382	4,128,382	322,000	
4.1.1 Impulsaremos la formación de recursos humanos científicos tecnológicos y de ingeniería para fomentar una sociedad y economía productiva.	2,602,808	0	2,602,808	2,245,484	357,324	2,245,484	0	357,324	2,245,484	1,602,247	643,237	
4.1.2 Impulsaremos la creación de sistemas de innovación temáticos y de redes científicas y tecnológicas estratégicas para mejorar la productividad aumentar la competitividad y acrear mayor valor a	3,037,512	0	3,037,512	2,371,923	665,590	2,371,923	0	665,590	2,371,923	1,802,017	569,906	
4.1.3 Promoveremos un desarrollo urbano bajo nuevos enfoques aprovechando energías alternativas.	3,523,312	50,689	3,574,001	3,526,501	47,500	3,526,501	0	47,500	3,526,501	2,081,060	1,445,441	
4.1.4 <b>4.2 Fomento de una sociedad y una economía del conocimiento.</b>	<b>18,182,609</b>	<b>(3,237,417)</b>	<b>14,945,192</b>	<b>3,921,258</b>	<b>11,023,934</b>	<b>3,876,646</b>	<b>44,612</b>	<b>11,068,546</b>	<b>3,412,377</b>	<b>2,994,628</b>	<b>882,018</b>	
Impulsaremos en las instituciones de educación superior pública y privada la formación de recursos humanos en áreas relacionadas a las ciencias y tecnologías de la comunicación e información y la economía del conocimiento.	3,201,622	301,603	3,503,225	2,656,629	846,596	2,647,382	9,247	855,843	2,548,768	2,131,019	516,363	
4.2.1 Impulsaremos la incorporación de todos los sectores sociales a las tecnologías de la información.	14,980,987	(3,792,393)	11,188,594	1,012,832	10,175,763	984,679	28,153	10,203,916	653,501	653,501	331,178	
4.2.2 Apoyaremos el uso desarrollo y aplicación de las tecnologías de la información como elemento clave para la competitividad y el crecimiento económico de las empresas.	0	253,373	253,373	251,797	1,576	244,586	7,212	8,788	210,108	210,108	34,478	
4.2.3 <b>4.3 Conservación de Ecosistemas y cuidado del Medio Ambiente.</b>	<b>13,437,203</b>	<b>10,000,000</b>	<b>23,437,203</b>	<b>6,525,822</b>	<b>16,911,381</b>	<b>6,525,822</b>	<b>0</b>	<b>16,911,381</b>	<b>6,525,822</b>	<b>6,441,972</b>	<b>83,850</b>	
Fomentaremos una cultura de aprovechamiento sustentable de los recursos naturales y conservación de ecosistemas.	6,251,606	0	6,251,606	5,787,822	463,784	5,787,822	0	463,784	5,787,822	5,703,972	83,850	
4.3.1 Fortaleceremos la gestión y aplicación de la normatividad en materia ambiental estableciendo controles que promuevan el eficiente desempeño ambiental de los diferentes sectores productivos y/o de servicios.	7,185,597	10,000,000	17,185,597	738,000	16,447,597	738,000	0	16,447,597	738,000	738,000	0	
4.3.2 <b>4.4 Cultura Ambiental y Vinculación Sectorial.</b>	<b>313,123</b>	<b>188,900</b>	<b>502,023</b>	<b>313,123</b>	<b>188,900</b>	<b>313,123</b>	<b>0</b>	<b>188,900</b>	<b>313,123</b>	<b>313,123</b>	<b>0</b>	
Promoveremos una campaña estatal de cultura ambiental formal e informal que fomente la innovación investigación participación y compromiso social estableciendo mecanismos de vinculación.	313,123	188,900	502,023	313,123	188,900	313,123	0	188,900	313,123	313,123	0	
4.4.1 <b>4.5 Administración Sustentable del Agua.</b>	<b>265,925,711</b>	<b>8,054,109</b>	<b>273,979,820</b>	<b>155,863,756</b>	<b>118,116,064</b>	<b>155,863,756</b>	<b>0</b>	<b>118,116,064</b>	<b>155,863,756</b>	<b>155,863,756</b>	<b>0</b>	
Construiremos nuevos sistemas y rehabilitaremos los ya existentes en materia de infraestructura de agua potable alcantarillado y saneamiento.	265,925,711	8,054,109	273,979,820	155,863,756	118,116,064	155,863,756	0	118,116,064	155,863,756	155,863,756	0	
4.5.1 <b>4.7 Consolidación de la Infraestructura Urbana Sustentable del Estado.</b>	<b>378,319,503</b>	<b>112,676,425</b>	<b>490,995,928</b>	<b>283,945,768</b>	<b>207,050,160</b>	<b>163,934,428</b>	<b>120,011,340</b>	<b>327,061,500</b>	<b>156,125,199</b>	<b>155,945,225</b>	<b>7,989,202</b>	
Fomentaremos un desarrollo urbano eficaz y sustentable.	264,493,933	81,939,665	346,433,598	213,992,660	132,440,938	93,981,320	120,011,340	252,452,278	86,234,591	86,234,591	7,746,729	
4.7.1 Consolidaremos un sistema de Movilidad Urbana eficiente y competitivo.	113,825,570	30,736,760	144,562,330	69,953,108	74,609,222	69,953,108	0	74,609,222	69,890,608	69,710,634	242,474	
<b>Total Hoja 3/4</b>	<b>691,081,377</b>	<b>127,732,707</b>	<b>818,814,084</b>	<b>463,164,018</b>	<b>355,650,066</b>	<b>343,108,065</b>	<b>120,055,952</b>	<b>475,706,018</b>	<b>334,834,567</b>	<b>331,172,411</b>	<b>11,935,655</b>	



Estado Sobre el Ejercicio del Presupuesto por: Eje / Línea Estratégica / Estrategia al 30 de Junio de 2012.

Clasificación	Ejercicio del Presupuesto	Presupuesto de Egresos Aprobado	Ampliaciones / (Reducciones)	Presupuesto Vigente	Comprometido	Presupuesto Disponible para Comprometer	Devengado	Comprometido no Devengado	Presupuesto sin Devengar	Ejercido	Pagado	Cuentas por Pagar (Deuda)
	Nombre											
<b>5</b>	<b>Zacatecas Justo</b>	<b>5,741,189,327</b>	<b>503,145,795</b>	<b>6,244,335,122</b>	<b>5,311,684,678</b>	<b>932,650,444</b>	<b>5,307,565,557</b>	<b>4,119,121</b>	<b>936,769,565</b>	<b>5,221,234,348</b>	<b>5,203,760,930</b>	<b>103,804,627</b>
5.1	<b>Abatimiento de la pobreza y marginación</b>	<b>272,646,216</b>	<b>(97,519,440)</b>	<b>175,126,776</b>	<b>77,684,808</b>	<b>97,441,969</b>	<b>77,365,515</b>	<b>319,293</b>	<b>97,761,261</b>	<b>76,859,755</b>	<b>67,864,969</b>	<b>9,500,546</b>
5.1.1	Erradicaremos la pobreza extrema y el hambre	107,234,407	(5,426,275)	101,808,132	75,274,399	26,533,733	75,132,887	141,512	26,675,245	74,839,305	65,844,519	9,288,368
5.1.2	Fortaleceremos el gasto social y el acceso a los servicios básicos en los municipios con marginación alta y muy alta	165,411,809	(92,093,165)	73,318,644	2,410,408	70,908,236	2,232,628	177,781	71,086,016	2,020,450	2,020,450	212,178
5.2	<b>Combate a la desigualdad y atención prioritaria a grupos vulnerables</b>	<b>99,323,247</b>	<b>5,404,055</b>	<b>104,727,302</b>	<b>96,810,319</b>	<b>7,916,982</b>	<b>96,794,872</b>	<b>15,448</b>	<b>7,932,430</b>	<b>91,971,361</b>	<b>91,414,371</b>	<b>5,380,500</b>
	Diseñaremos políticas públicas específicas a favor de la inserción social para											
5.2.1	personas en condiciones de vulnerabilidad	90,277,017	4,994,544	95,271,561	87,354,579	7,916,982	87,339,131	15,448	7,932,430	83,770,187	83,213,197	4,125,934
5.2.2	Impulsaremos esquemas integrales de atención al Adulto Mayor	9,046,230	409,510	9,455,740	9,455,740	0	9,455,740	0	0	8,201,174	8,201,174	1,254,566
5.3	<b>Educación de calidad para un Zacatecas moderno y productivo</b>	<b>4,395,838,465</b>	<b>290,251,850</b>	<b>4,686,090,315</b>	<b>3,938,081,629</b>	<b>748,008,685</b>	<b>3,934,297,253</b>	<b>3,784,376</b>	<b>751,793,061</b>	<b>3,867,505,750</b>	<b>3,861,445,409</b>	<b>72,851,845</b>
5.3.1	Garantizaremos el acceso a la educación básica y aseguraremos su calidad	3,045,637,990	338,113,724	3,383,751,714	2,939,328,983	444,422,730	2,938,389,568	939,415	445,362,145	2,889,584,214	2,884,734,201	53,655,368
5.3.2	Fortaleceremos la Educación Media Superior y Superior	680,553,921	(32,865,343)	647,688,578	505,388,391	142,300,187	505,138,620	249,771	142,549,958	502,630,320	502,196,288	2,942,332
5.3.3	Disminuiremos el Rezaño Educativo	2,714,572	151,716	2,866,288	2,580,841	285,447	2,580,841	0	285,447	2,569,348	2,569,348	11,493
5.3.4	Fomentaremos la participación social y la vinculación con el sistema educativo	596,417	0	596,417	209,820	386,597	206,875	2,945	389,542	128,560	128,560	78,315
5.3.5	Fomentaremos el desarrollo e innovación en los sistemas de Educación	13,109,250	0	13,109,250	15,304	13,093,946	0	15,304	13,109,250	0	0	0
5.3.6	Mejoraremos la infraestructura física educativa	234,954,285	(38,612,663)	196,341,622	168,026,536	28,315,086	167,798,570	227,966	28,543,052	165,553,735	165,553,735	2,244,835
5.3.7	Proporcionaremos a los docentes una política eficaz de estímulos y capacitación para avanzar hacia educación de calidad	1,818,771	(1,289)	1,817,482	741,959	1,075,523	717,947	24,013	1,099,535	388,406	383,446	334,501
5.3.8	Fortaleceremos la evaluación y transparencia en la Educación	416,453,259	23,465,705	439,918,964	321,789,795	118,129,169	319,464,833	2,324,962	120,454,131	306,651,166	305,879,831	13,585,002
5.4	<b>Salud y Seguridad social para todos</b>	<b>777,322,929</b>	<b>212,315,011</b>	<b>989,637,940</b>	<b>968,536,232</b>	<b>21,101,708</b>	<b>968,536,232</b>	<b>0</b>	<b>21,101,708</b>	<b>959,860,656</b>	<b>959,849,088</b>	<b>8,687,145</b>
	Reorganizaremos la prestación de la atención a través de las redes de servicios											
5.4.1	con énfasis en la atención en áreas de mayor dispersión y alta marginación	11,936,046	14,099,110	26,035,156	25,469,334	565,822	25,469,334	0	565,822	23,518,990	23,507,421	1,961,913
	Fortaleceremos las acciones de promoción en el autocuidado de la salud											
5.4.2	enfazando la detección oportuna de enfermedades	51,857,729	0	51,857,729	51,490,586	367,143	51,490,586	0	367,143	51,123,623	51,123,623	366,963
5.4.3	Fortaleceremos la infraestructura y equipamiento de los servicios de salud	7,249,554	0	7,249,554	7,249,554	0	7,249,554	0	0	7,249,554	7,249,554	0
5.4.4	Consolidaremos el Sistema Estatal de Protección Social en Salud a través del acceso universal a los servicios de salud	46,775,632	193,317,983	240,093,615	228,507,504	11,586,111	228,507,504	0	11,586,111	224,787,772	224,787,772	3,719,732
5.4.5	Fortaleceremos la protección contra riesgos sanitarios	4,075,409	4,554,582	8,629,991	3,979,009	4,650,982	3,979,009	0	4,650,982	3,882,609	3,882,609	96,400
5.4.6	Garantizaremos la calidad en la prestación de servicios a la Población Zacatecana	635,458,235	343,336	635,801,571	632,550,447	3,251,124	632,550,447	0	3,251,124	630,688,836	630,688,836	1,861,612
	Promoveremos la implementación en sistemas tecnologías de la información y de comunicación que permitan elevar la eficiencia de los procesos											
5.4.7	administrativos para la toma de decisiones	1,669,328	0	1,669,328	1,654,520	14,809	1,654,520	0	14,809	1,639,711	1,639,711	14,809
	Fortaleceremos los mecanismos y procesos de enseñanza e investigación en salud que permitan elevar las competencias y el desarrollo del capital humano											
5.4.8	en este sector	452,387	0	452,387	441,496	10,891	441,496	0	10,891	430,605	430,605	10,891
5.4.9	Impulsaremos la Rectoría en Salud a través de la reforma del Sistema Estatal de Salud	17,848,609	0	17,848,609	17,193,783	654,826	17,193,783	0	654,826	16,538,957	16,538,957	654,826
5.5	<b>Infraestructura social y vivienda para el bienestar</b>	<b>29,030,905</b>	<b>64,464,383</b>	<b>93,495,288</b>	<b>92,315,034</b>	<b>1,180,253</b>	<b>92,315,034</b>	<b>0</b>	<b>1,180,253</b>	<b>88,158,325</b>	<b>88,158,325</b>	<b>4,156,709</b>
5.5.3	Promoveremos el sector de la construcción para detonar el desarrollo social	27,506,775	64,220,923	91,727,698	90,547,445	1,180,253	90,547,445	0	1,180,253	86,422,903	86,422,903	4,124,542
5.5.5	Fortaleceremos el ordenamiento territorial	1,524,130	243,460	1,767,590	1,767,590	0	1,767,590	0	0	1,735,422	1,735,422	32,168
5.6	<b>Cultura para el Fortalecimiento de Nuestra Identidad</b>	<b>83,689,997</b>	<b>27,969,266</b>	<b>111,659,263</b>	<b>104,880,020</b>	<b>6,779,243</b>	<b>104,880,016</b>	<b>5</b>	<b>6,779,247</b>	<b>104,732,408</b>	<b>102,925,527</b>	<b>1,954,489</b>
	Posicionaremos a Zacatecas como un estado de vanguardia en materia de preservación conservación y difusión del patrimonio cultural en el país y en el extranjero											
5.6.1	extranjero	34,699,078	5,063,421	39,762,499	34,315,975	5,446,524	34,315,974	2	5,446,525	34,171,164	33,788,898	527,076
5.6.2	Fortaleceremos y mejoraremos la infraestructura cultural en la entidad	12,314,343	2,068,133	14,382,476	14,319,183	63,293	14,319,183	0	63,293	14,319,183	14,307,437	11,747
	Fomentaremos la producción artística de calidad en el estado priorizando las manifestaciones sustentadas en la cultura tradición e historia zacatecana											
5.6.3	Lograremos que la cultura sea accesible a todos los grupos de la sociedad incorporando a todas las regiones en la vida cultural del Estado y potenciando sus especificidades que dan sentido a la riqueza que sus antepasados	9,397,125	2,593,852	11,990,977	11,295,031	695,947	11,295,031	0	695,947	11,292,233	10,888,317	406,713
5.6.4	construyeron	23,574,320	16,983,860	40,558,180	40,119,326	438,854	40,119,323	3	438,857	40,119,323	39,193,367	925,956
5.6.5	Fomentaremos entre las nuevas generaciones la apreciación y valoración de su herencia e identidad cultural	3,705,131	1,260,000	4,965,131	4,830,506	134,625	4,830,506	0	134,625	4,830,506	4,747,508	82,998
5.7	<b>Deporte para un desarrollo integral y armónico</b>	<b>83,337,568</b>	<b>260,671</b>	<b>83,598,239</b>	<b>33,376,634</b>	<b>50,221,604</b>	<b>33,376,634</b>	<b>0</b>	<b>50,221,604</b>	<b>32,146,092</b>	<b>32,103,241</b>	<b>1,273,394</b>
	Fortaleceremos la cultura física y la practica de actividades deportivas en el Estado como uno de los elementos fundamentales de la salud y el desarrollo humano											
5.7.1	humano	83,337,568	260,671	83,598,239	33,376,634	50,221,604	33,376,634	0	50,221,604	32,146,092	32,103,241	1,273,394
	<b>Total Hoja 4/4</b>	<b>5,741,189,327</b>	<b>503,145,795</b>	<b>6,244,335,122</b>	<b>5,311,684,678</b>	<b>932,650,444</b>	<b>5,307,565,557</b>	<b>4,119,121</b>	<b>936,769,565</b>	<b>5,221,234,348</b>	<b>5,203,760,930</b>	<b>103,804,627</b>
	<b>T O T A L E S</b>	<b>9,507,931,828</b>	<b>1,181,420,822</b>	<b>10,689,352,650</b>	<b>8,915,336,497</b>	<b>1,774,016,153</b>	<b>8,758,969,714</b>	<b>156,366,782</b>	<b>1,930,382,935</b>	<b>8,528,158,536</b>	<b>8,505,952,021</b>	<b>253,017,694</b>

Poder Ejecutivo del Estado de Zacatecas

Secretaría de Finanzas

Avance de Gestión Financiera del 1 de Enero al 30 de Junio del Ejercicio Fiscal 2012



Estado Sobre el Ejercicio del Presupuesto por: Gasto No Programable / Capítulo al 30 de Junio de 2012.

Capítulo del Gasto	Ejercicio del Presupuesto	Presupuesto de Egresos Aprobado	Ampliaciones / (Reducciones)	Presupuesto Vigente	Comprometido	Presupuesto Disponible para Comprometer	Devengado	Comprometido No Devengado	Presupuesto sin Devengar	Ejercido	Pagado	Cuentas por Pagar (Deuda)
	Nombre	1	2	3	4	5=(3-4)	6	7=(4-6)	8=(3-6)	9	10	11=(6-10)
	7000 INVERSIONES FINANCIERAS	507,994,369	(466,979,860)	41,014,509	26,005,519	15,008,989	26,005,519	0	15,008,989	26,005,519	26,005,519	0
	8000 PARTICIPACIONES Y APORTACIONES	1,948,126,570	(187,371,432)	1,760,755,138	1,759,905,138	850,000	1,759,905,138	0	850,000	1,646,997,919	1,646,997,919	112,907,219
	9000 DEUDA PÚBLICA	427,369,353	455,182,895	882,552,248	882,352,248	200,001	882,352,248	0	200,001	882,352,248	882,352,248	0
<b>T O T A L E S</b>		<b>2,883,490,292</b>	<b>(199,168,397)</b>	<b>2,684,321,895</b>	<b>2,668,262,905</b>	<b>16,058,990</b>	<b>2,668,262,905</b>	<b>0</b>	<b>16,058,990</b>	<b>2,555,355,686</b>	<b>2,555,355,686</b>	<b>112,907,219</b>

Poder Ejecutivo del Estado de Zacatecas

Secretaría de Finanzas

Avance de Gestión Financiera del 1 de Enero al 30 de Junio del Ejercicio Fiscal 2012



Estado Sobre el Ejercicio del Presupuesto por: Gasto No Programable / Capítulo 7000 / Partida al 30 de Junio de 2012.

Capítulo del Gasto	Ejercicio del Presupuesto	Presupuesto de Egresos Aprobado	Ampliaciones / (Reducciones)	Presupuesto Vigente	Comprometido	Presupuesto Disponible para Comprometer	Devengado	Comprometido No Devengado	Presupuesto sin Devengar	Ejercido	Pagado	Cuentas por Pagar (Deuda)
	Nombre	1	2	3	4	5=(3-4)	6	7=(4-6)	8=(3-6)	9	10	11=(6-10)
	INVERSIONES EN FIDEICOMISOS DEL PODER EJECUTIVO	0	12,000,000	12,000,000	12,000,000	0	12,000,000	0	0	12,000,000	12,000,000	0
	7512 APORTACIONES A FIDEICOMISOS PÚBLICOS	27,722,528	0	27,722,528	14,005,519	13,717,009	14,005,519	0	13,717,009	14,005,519	14,005,519	0
	7911 PREVISIONES PARA EROGACIONES CONTINGENTES.	63,451,255	(63,256,826)	194,429	0	194,429	0	0	194,429	0	0	0
	7922 PREVISIONES SALARIALES Y ECONÓMICAS	373,442,013	(372,677,699)	764,314	0	764,314	0	0	764,314	0	0	0
	7991 PREVISIONES PARA EROGACIONES ESPECIALES	43,378,573	(43,045,335)	333,238	0	333,238	0	0	333,238	0	0	0
	<b>T O T A L E S</b>	<b>507,994,369</b>	<b>(466,979,860)</b>	<b>41,014,509</b>	<b>26,005,519</b>	<b>15,008,989</b>	<b>26,005,519</b>	<b>0</b>	<b>15,008,989</b>	<b>26,005,519</b>	<b>26,005,519</b>	<b>0</b>

Estado Sobre el Ejercicio del Presupuesto por: Gasto No Programable / Capítulo 8000 / Partida al 30 de Junio de 2012.

Capítulo del Gasto	Ejercicio del Presupuesto	Presupuesto de Egresos Aprobado	Ampliaciones / (Reducciones)	Presupuesto Vigente	Comprometido	Presupuesto Disponible para Comprometer	Devengado	Comprometido No Devengado	Presupuesto sin Devengar	Ejercido	Pagado	Cuentas por Pagar (Deuda)
	Nombre	1	2	3	4	5=(3-4)	6	7=(4-6)	8=(3-6)	9	10	11=(6-10)
	<b>PARTICIPACIONES RAMO 28</b>	<b>1,035,009,732</b>	<b>(40,451,361)</b>	<b>994,558,371</b>	<b>994,558,371</b>	<b>0</b>	<b>994,558,371</b>	<b>0</b>	<b>0</b>	<b>994,558,371</b>	<b>994,558,371</b>	<b>0</b>
8111	FONDO GENERAL DE PARTICIPACIONES	589,198,323	(19,700,683)	569,497,640	569,497,640	0	569,497,640	0	0	569,497,640	569,497,640	0
8121	FONDO DE FOMENTO MUNICIPAL	333,723,479	(5,988,757)	327,734,722	327,734,722	0	327,734,722	0	0	327,734,722	327,734,722	0
8131	IMPUESTO ESPECIAL SOBRE PRODUCCIÓN Y SERVICIOS	10,210,262	8,536	10,218,798	10,218,798	0	10,218,798	0	0	10,218,798	10,218,798	0
8132	IMPUESTO SOBRE AUTOMÓVILES NUEVOS	1,654,212	576,560	2,230,772	2,230,772	0	2,230,772	0	0	2,230,772	2,230,772	0
8134	FONDO DE FISCALIZACIÓN	26,084,913	(5,300,893)	20,784,020	20,784,020	0	20,784,020	0	0	20,784,020	20,784,020	0
8135	FONDO DE COMPENSACIÓN A 10 ENTIDADES CON MENOS PIB	45,066,659	(7,602,983)	37,463,676	37,463,676	0	37,463,676	0	0	37,463,676	37,463,676	0
8136	9/11 DEL IEPS SOBRE VENTA ADICIONAL DE DIESEL Y GASOLINAS	28,076,196	(2,443,141)	25,633,055	25,633,055	0	25,633,055	0	0	25,633,055	25,633,055	0
8137	FONDO DE COMPENSACIÓN DEL ISAN	995,688	0	995,688	995,688	0	995,688	0	0	995,688	995,688	0
	<b>APORTACIONES RAMO 33</b>	<b>913,116,838</b>	<b>(204,812,968)</b>	<b>708,303,870</b>	<b>708,303,870</b>	<b>0</b>	<b>708,303,870</b>	<b>0</b>	<b>0</b>	<b>595,396,651</b>	<b>595,396,651</b>	<b>112,907,219</b>
8331	APORTACIONES DE LAS ENTIDADES FEDERATIVAS A LOS MUNICIPIOS	581,117,263	(205,742,869)	375,374,394	375,374,394	0	375,374,394	0	0	312,811,995	312,811,995	62,562,399
8332	APORTACIONES DE LAS ENTIDADES FEDERATIVAS A LOS MUNICIPIOS	331,999,575	929,901	332,929,476	332,929,476	0	332,929,476	0	0	282,584,656	282,584,656	50,344,820
	<b>CONVENIOS ESTATALES</b>	<b>0</b>	<b>57,892,897</b>	<b>57,892,897</b>	<b>57,042,897</b>	<b>850,000</b>	<b>57,042,897</b>	<b>0</b>	<b>850,000</b>	<b>57,042,897</b>	<b>57,042,897</b>	<b>0</b>
8531	CONVENIOS DE DESARROLLO SOCIAL MUNICIPAL	0	57,892,897	57,892,897	57,042,897	850,000	57,042,897	0	850,000	57,042,897	57,042,897	0
	<b>T O T A L E S</b>	<b>1,948,126,570</b>	<b>(187,371,432)</b>	<b>1,760,755,138</b>	<b>1,759,905,138</b>	<b>850,000</b>	<b>1,759,905,138</b>	<b>0</b>	<b>850,000</b>	<b>1,646,997,919</b>	<b>1,646,997,919</b>	<b>112,907,219</b>

Poder Ejecutivo del Estado de Zacatecas

Secretaría de Finanzas

Avance de Gestión Financiera del 1 de Enero al 30 de Junio del Ejercicio Fiscal 2012



Estado Sobre el Ejercicio del Presupuesto Devengado por: Gasto No Programable / Ente Público / Capítulo 8000 / Partida al 30 de Junio de 2012.

Codificación	Codificación	Ejercicio del Presupuesto	FONDO GENERAL	FONTEO MUNICIPAL	IMPUESTO ESPECIAL SOBRE PRODUCCIÓN Y SERVICIOS	IMPUESTO SOBRE AUTOMÓVILES NUEVOS	IMPUESTO SOBRE TENENCIA O USO DE VEHÍCULOS	FONDO DE FISCALIZACIÓN	FONDO DE COMP. 10 ENT. CON MENOS PIB	9/11 DEL ITPS S/VENTA DE DIESEL Y GASOLINAS	FONDO DE COMPENSACION DEL ISAN	TOTAL PARTICIPACIONES	FONDO DE APORT. PARA LA INFR. SOCIAL MUNICIPAL	FONDO DE APORT. PARA EL FORTALECIMIENTO DE LOS MUNICIPIOS	TOTAL APORTACIONES	CONVENIO DE DESARROLLO SOCIAL	TOTAL DE RECURSOS A MUNICIPIOS
30000		SECTOR PÚBLICO MUNICIPAL	569,497,640	327,734,722	10,218,798	2,230,772	0	20,784,020	37,463,676	25,633,055	995,688	994,558,371	375,374,394	332,929,476	708,303,870	57,042,897	1,759,905,138
3111101		APOZOL	3,259,195	1,875,601	58,483	12,767	0	118,945	175,400	120,010	5,700	5,626,101	2,003,034	1,410,186	3,413,220	100,000	9,139,321
3111102		APULCO	2,939,031	1,691,355	52,737	11,512	0	107,263	146,052	99,932	5,136	5,053,018	2,485,806	1,117,830	3,603,636	0	8,656,654
3111103		ATOLINGA	2,213,796	1,273,997	39,722	8,672	0	80,792	91,048	62,296	3,870	3,774,193	779,130	601,236	1,380,366	2,500,000	7,654,559
3111104		BENITO JUÁREZ	2,643,117	1,521,063	47,426	10,353	0	96,461	129,077	88,316	4,620	4,540,433	1,848,570	976,452	2,825,022	0	7,365,455
3111105		CALERA	13,021,670	7,493,715	233,655	51,007	0	475,232	959,225	656,311	22,764	22,913,579	3,119,136	8,915,160	12,034,296	0	34,947,875
3111106		CAÑITAS DE FELIPE PESCADOR	3,391,223	1,951,582	60,850	13,284	0	123,766	211,870	144,965	5,928	5,903,468	2,817,186	1,840,116	4,657,302	0	10,560,770
3111107		CONCEPCIÓN DEL ORO	6,719,883	3,867,161	120,579	26,323	0	245,245	357,855	244,847	11,748	11,593,641	4,492,932	2,859,456	7,352,388	0	18,946,029
3111108		CUAUHTEMOC	4,314,829	2,483,101	77,423	16,901	0	157,470	294,768	201,684	7,542	7,553,718	1,726,914	2,661,126	4,388,040	434,220	12,375,978
3111109		CHALCHIHUITES	5,684,365	3,271,241	101,998	22,267	0	207,452	298,045	203,926	9,936	9,799,230	5,457,042	2,359,614	7,816,656	425,000	18,040,886
3111110		EL PLATEADO DE JOAQUÍN AMARO	1,801,584	1,036,776	32,327	7,056	0	65,748	63,861	43,694	3,150	3,054,196	1,103,340	359,358	1,462,698	2,500,000	7,016,894
3111111		EL SALVADOR	2,141,978	1,232,668	38,435	8,390	0	78,173	89,948	61,543	3,744	3,654,879	2,223,456	605,256	2,828,712	2,000,000	8,483,591
3111112		FRESNILLO	65,525,712	37,708,762	1,175,761	256,671	0	2,391,386	5,042,804	3,450,342	114,564	115,666,002	46,517,298	47,602,992	94,120,290	4,000,000	213,786,292
3111113		GENARO CODINA	4,395,726	2,529,655	78,874	17,218	0	160,424	229,319	156,903	7,686	7,575,805	2,169,180	1,809,966	3,979,146	1,500,000	13,054,951
3111114		GENERAL ENRIQUE ESTRADA	2,739,013	1,576,249	49,148	10,728	0	99,959	157,745	107,933	4,788	4,745,563	891,516	1,316,382	2,207,898	300,000	7,253,461
3111115		GENERAL FRANCISCO R. MURGÚA	11,326,855	6,518,381	203,243	44,369	0	413,376	610,114	417,445	19,806	19,553,589	20,527,836	4,907,730	25,435,566	0	44,989,155
3111116		GENERAL. PÁNFILO NATERA	7,278,524	4,198,648	130,602	28,510	0	265,632	536,765	367,259	12,726	12,808,666	9,551,592	4,990,812	14,542,404	3,409,681	30,760,751
3111117		GUADALUPE	48,702,952	28,027,593	873,903	190,775	0	1,777,432	3,775,800	2,583,443	85,152	86,017,050	13,412,880	35,732,784	49,145,664	6,500,000	141,662,714
3111118		HUANUSCO	2,975,779	1,712,503	53,396	11,656	0	108,602	134,481	92,012	5,202	5,093,631	1,472,748	961,710	2,434,458	0	7,528,099
3111119		JALPA	10,557,489	6,075,629	189,438	41,355	0	385,299	622,780	426,112	18,456	18,316,558	2,537,568	5,261,280	7,798,848	250,000	26,365,406
3111120		JEREZ	22,939,527	13,201,248	411,615	89,855	0	837,186	1,466,218	1,003,202	40,104	39,988,955	12,685,818	12,866,760	25,552,578	300,000	65,841,533
3111121		JIMÉNEZ DEL TEUL	3,450,623	1,985,766	61,917	13,518	0	135,931	148,742	101,771	6,030	5,894,298	4,125,294	1,023,804	5,149,098	0	11,043,396
3111122		JUAN ALDAMA	7,019,795	4,039,574	125,960	27,497	0	256,190	499,938	344,066	12,276	12,323,476	5,223,786	4,588,122	9,811,908	0	22,135,384
3111123		JUCHIPILA	6,701,972	3,856,853	120,257	26,251	0	244,591	348,371	238,358	11,718	11,548,371	1,172,562	2,743,542	3,916,104	500,000	15,964,475
3111124		LORETO	13,359,084	7,687,892	239,709	52,330	0	487,544	1,114,503	762,555	23,358	23,726,975	7,330,914	10,801,956	18,132,870	0	41,859,845
3111125		LUÍS MOYA	4,447,071	2,559,201	79,796	17,419	0	162,298	302,989	207,309	7,776	7,783,859	1,863,960	2,732,370	4,596,330	1,934,220	14,314,409
3111126		MAZAPIL	16,666,309	9,591,134	299,053	65,283	0	608,245	642,287	439,461	29,136	28,340,908	12,719,976	3,978,402	16,698,378	0	45,039,286
3111127		MELCHOR OCAMPO	3,292,722	1,894,895	59,084	12,898	0	120,168	111,814	76,502	5,754	5,573,837	1,465,086	594,540	2,059,626	2,000,000	9,633,463
3111128		MEZQUITAL DEL ORO	2,432,901	1,400,086	43,653	9,530	0	88,791	93,471	63,954	4,254	4,136,640	1,218,054	577,116	1,795,170	3,000,000	8,931,810
3111129		MIGUEL AUZA	7,954,612	4,577,723	142,733	31,158	0	290,306	549,229	375,787	13,908	13,935,456	8,751,180	4,979,646	13,730,826	1,425,000	29,091,282
3111130		MONMAX	2,044,165	1,176,375	36,680	8,006	0	74,602	80,834	58,834	3,576	3,486,281	617,118	564,834	1,181,952	425,000	5,093,233
3111131		MONTES ESCOBEDO	5,750,806	3,309,476	103,911	22,527	0	209,879	270,576	185,131	10,056	9,861,642	3,014,148	1,994,226	5,008,374	3,200,000	18,070,016
3111132		MORELOS	4,888,353	2,813,151	87,713	19,147	0	178,402	298,663	204,349	8,544	8,498,322	988,740	2,566,878	3,555,618	2,800,000	14,853,940
3111133		MOYAHUJA DE ESTRADA	3,433,255	1,975,770	61,605	13,449	0	125,296	148,030	101,284	6,000	5,864,689	1,339,260	1,019,112	2,358,372	1,500,000	9,723,061
3111134		NOCHISTLAN DE MEJÍA	12,378,870	7,123,797	222,120	48,490	0	451,771	735,694	503,368	21,642	21,485,752	5,948,184	6,238,044	12,186,588	300,000	33,972,340
3111135		NORIA DE ÁNGELES	5,513,779	3,173,071	98,936	21,597	0	201,228	383,381	262,313	9,642	9,663,947	7,366,200	3,485,706	10,851,906	0	20,515,853
3111136		OJOCALIENTE	12,588,976	7,244,708	225,892	49,312	0	459,440	965,163	660,375	22,008	22,215,874	7,662,780	9,098,970	16,761,750	0	38,977,624
3111137		PANUJO	5,684,304	3,271,205	101,997	22,266	0	207,451	409,053	279,880	9,936	9,986,092	3,799,206	3,768,906	5,666,112	0	17,554,204
3111138		PINOS	23,135,888	13,314,250	415,139	90,625	0	844,354	1,685,321	1,153,113	40,452	40,679,142	26,379,138	15,999,130	41,978,268	0	82,657,410
3111139		RÍO GRANDE	19,179,610	10,837,490	344,150	75,129	0	699,966	1,481,437	1,013,615	33,534	33,864,931	11,858,640	14,002,008	25,860,648	2,959,776	62,685,355
3111140		SAÑ ALTO	7,955,458	4,578,209	142,749	31,162	0	290,338	535,820	366,616	13,908	13,914,260	14,034,198	4,809,234	18,843,432	100,000	32,857,692
3111141		SANTA MARÍA DE LA PAZ	1,986,633	1,143,268	35,647	7,782	0	72,504	88,836	60,781	3,474	3,398,925	954,126	630,048	1,584,174	425,000	5,408,099
3111142		SOMBRERETE	22,463,206	12,927,134	403,069	87,991	0	819,803	1,519,764	1,039,839	39,276	39,300,082	18,002,730	13,665,882	31,668,612	0	70,968,694
3111143		SUSTICACÁN	1,463,920	842,458	26,269	5,734	0	53,425	52,816	36,138	2,562	2,483,322	666,066	303,744	969,810	0	3,453,132
3111144		TABASCO	6,244,566	3,593,624	112,049	24,461	0	227,898	398,666	272,772	10,920	10,884,956	4,474,800	3,496,650	7,971,450	2,025,000	20,881,406
3111145		TEPECHTLÁN	4,583,989	2,637,996	82,252	17,956	0	167,296	234,989	160,781	8,016	7,893,275	2,734,344	1,834,758	4,569,102	0	12,462,377
3111146		TEPONGO	4,458,784	2,565,943	80,007	17,466	0	162,725	212,726	145,548	7,794	7,650,993	2,035,020	1,583,496	3,618,516	180,000	11,449,509
3111147		TEUL DE GONZÁLEZ. ORTEGA	3,366,581	1,937,400	60,407	13,188	0	122,866	163,304	111,735	5,886	5,781,367	658,746	1,229,724	1,888,470	600,000	8,269,837
3111148		TLATENANGO DE SÁNCHEZ R.	10,214,023	5,877,970	182,274	40,009	0	372,765	560,060	444,779	17,856	17,800,736	8,842,098	5,693,670	14,538,768	0	32,336,504
3111149		TRANCOSO	5,458,200	3,141,089	97,939	21,381	0	199,200	405,631	277,535	9,540	9,610,515	3,322,818	3,782,082	7,		

Poder Ejecutivo del Estado de Zacatecas

Secretaría de Finanzas

Avance de Gestión Financiera del 1 de Enero al 30 de Junio del Ejercicio Fiscal 2012



Estado Sobre el Ejercicio del Presupuesto por: Gasto No Programable / Capítulo 9000 / Partida al 30 de Junio de 2012.

Capítulo del Gasto	Ejercicio del Presupuesto	Presupuesto de Egresos Aprobado	Ampliaciones / (Reducciones)	Presupuesto Vigente	Comprometido	Presupuesto Disponible para Comprometer	Devengado	Comprometido No Devengado	Presupuesto sin Devengar	Ejercido	Pagado	Cuentas por Pagar (Deuda)
	Nombre	1	2	3	4	5=(3-4)	6	7=(4-6)	8=(3-6)	9	10	11=(6-10)
	9111 AMORT. DE LA DEUDA CON INSTIT. DE CRÉD.	0	376,764,785	376,764,785	376,764,785	0	376,764,785	0	0	376,764,785	376,764,785	0
	9211 INT. DE LA DEUDA CON INSTIT. DE CRÉDITO.	339,196,777	(203,377,193)	135,819,584	135,819,576	8	135,819,576	0	8	135,819,576	135,819,576	0
	9311 COMISIONES DE LA DEUDA PÚBLICA INTERNA	0	314,401,138	314,401,138	314,401,138	0	314,401,138	0	0	314,401,138	314,401,138	0
	9411 GASTOS DE LA DEUDA.	108,892	29,000,000	29,108,892	29,095,118	13,774	29,095,118	0	13,774	29,095,118	29,095,118	0
	9511 COSTO POR COBERTURAS.	2,479,897	0	2,479,897	2,479,896	1	2,479,896	0	1	2,479,896	2,479,896	0
	9911 ADEFAS	85,583,787	(61,605,835)	23,977,952	23,791,734	186,218	23,791,734	0	186,218	23,791,734	23,791,734	0
	<b>T O T A L E S</b>	<b>427,369,353</b>	<b>455,182,895</b>	<b>882,552,248</b>	<b>882,352,248</b>	<b>200,001</b>	<b>882,352,248</b>	<b>0</b>	<b>200,001</b>	<b>882,352,248</b>	<b>882,352,248</b>	<b>0</b>



Acreedor	Destino de la Deuda	Decreto		Contratación					Saldo Contable Inicial	Disposición	Servicios de la Deuda				Saldo Contable Final
		No.	Fecha	Fecha de Contratación	Fecha de Vencimiento	Plazo	Tasa de Interés	Importe			Monto de Capital Pagado			Interés y Comisiones	
											Sin Cargo Presupuestal	Con Cargo Presupuestal	Total		
BANOBRAS	Infraestructura Urbana	116	19-Jul-08	18-Dic-08	18-Dic-13	60 meses	TIIE + 1	360,000,000	160,000,000	0	0	160,000,000	160,000,000	1,663,544	0
BANCOMER	Infraestructura Urbana	445	30-Dic-09	19-Mar-10	31-Mzo-15	60 meses	FIJA	266,787,428	216,764,785	0	0	216,764,785	216,764,785	5,334,822	0
BANORTE	Infraestructura Urbana	206	06-Jul-11	19-Oct-11	19-Oct-28	204 meses	TIIE + 1.7	3,000,000,000	1,661,788,710	1,338,211,290	0	0	0	78,122,699	3,000,000,000
BANCOMER	Infraestructura Urbana	206	06-Jul-11	01-Dic-11	01-Dic-26	180 meses	TIIE + 1.32	750,000,000	173,241,509	571,200,420	0	0	0	12,348,497	744,441,929
BANOBRAS	Infraestructura Urbana	206	06-Jul-11	05-01-12	05-09-28	200 meses	TIE + 1.81	1,148,850,000	0	305,333,333	0	0	0	5,878,567	305,333,333
NACIONAL FINANCIERA	Gastos de la Deuda													95,118	0
	Cobertura de tasas	206	06-Jul-11											2,479,896	0
<b>TOTALES</b>								<b>5,525,637,428</b>	<b>2,211,795,004</b>	<b>2,214,745,043</b>	<b>0</b>	<b>376,764,785</b>	<b>376,764,785</b>	<b>105,923,143</b>	<b>4,049,775,262</b>





Informe sobre la Aplicación del Empréstito 2011 al 30 de Junio de 2012.

Destino Autorizado	Monto Autorizado Decreto No. 206	Aplicado 2011	Aplicado 2012	Total Aplicado	Pendiente por Aplicar
<b>Infraestructura en Proyectos Estratégicos</b>					
Secretaría de Desarrollo Económico	150,000,000	20,000,000		20,000,000	130,000,000
Secretaría de Desarrollo Agropecuario	100,000,000				100,000,000
Secretaría de Obras Públicas	301,000,000		61,999,178	61,999,178	239,000,822
Secretaría de Planeación de Desarrollo Regional	65,000,000	10,000,000		10,000,000	55,000,000
Secretaría de Educación y Cultura	65,000,000	10,926,400		10,926,400	54,073,600
Junta Estatal de Caminos	60,000,000	60,000,000		60,000,000	
<b>Ciudad Gobierno</b>	1,358,389,000		1,358,389,000	1,358,389,000	0
<b>Reestructuración de Deuda</b>	1,755,889,302	1,365,858,710	353,423,904	1,719,282,614	36,606,688
<b>Fortalecimiento Municipal</b>	243,500,000	200,000,000		200,000,000	43,500,000
<b>Seguridad Pública</b>					
Secretaría de Seguridad Pública	602,120,000	126,235,109	210,636,907	336,872,016	265,247,984
Consejo Estatal de Seguridad Pública	97,441,000				97,441,000
Procuraduría General de Justicia	15,000,000	15,000,000		15,000,000	0
<b>Reservas</b> (Activo No Circulante)	84,510,698	27,000,000	57,510,698	84,510,698	
<b>T O T A L E S</b>	<b>4,897,850,000</b>	<b>1,835,020,219</b>	<b>2,041,959,687</b>	<b>3,876,979,906</b>	<b>1,020,870,094</b>

Poder Ejecutivo del Estado de Zacatecas

Secretaría de Finanzas

Avance de Gestión Financiera del 1 de Enero al 30 de Junio del Ejercicio Fiscal 2012



Comportamiento de Obligaciones Financieras a Corto Plazo.

Acreedor	Destino	Contratación			Saldo Contable Inicial	Disposición	Servicios de las Obligaciones Financieras a Corto Plazo				Saldo Contable Final
		Fecha de Contatación	Plazo	Importe			Monto de Capital Pagado			Intereses y Comisiones	
							Sin Cargo Presupuestal	Con Cargo Presupuestal	Total		
B. INTERACCIONES	Gasto de Operación	26/12/2011	Corto	1,162,000,000	1,162,000,000	1,524,000,000	1,924,000,000	0	1,924,000,000	26,045,914	762,000,000
B. INTERACCIONES	Gasto de Operación	26/12/2011	Corto	233,000,000	233,000,000	0	97,083,330	0	97,083,330	6,425,534	135,916,670
B. INTERACCIONES	Comisiones v Gastos									343,401,138	0
<b>TOTALES</b>				<b>1,395,000,000</b>	<b>1,395,000,000</b>	<b>1,524,000,000</b>	<b>2,021,083,330</b>	<b>0</b>	<b>2,021,083,330</b>	<b>375,872,586</b>	<b>897,916,670</b>