

Zacatecas Justo

SEFIN
Secretaría de Finanzas



Museo Zacatecano, Zac.

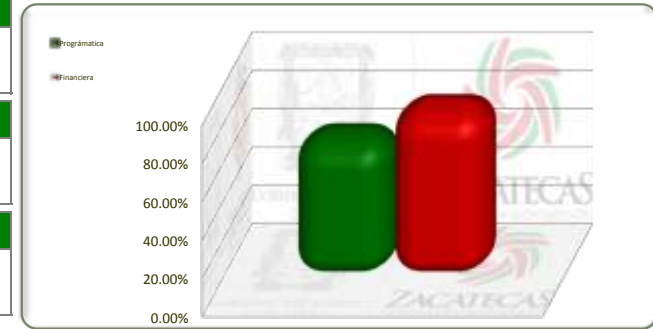
Gobierno del Estado de Zacatecas

Secretaría de Finanzas

Avance de Gestión Financiera del 1 de Enero al 30 de Junio del Ejercicio Fiscal 2011



Eje	Descripción
5	Zacatecas Justo
Línea	Descripción
1, 2, 3, 4, 5, y 6	
Estrategia	Descripción



Objetivos	Información Programática				Información Financiera		
	Meta Semestral				Comportamiento del Presupuesto		
	Unidad de medida	Proyectada	Obtenida	Avance	Modificado	Ejercido	Avance
Transformación del Modelo Educativo	Varias	1,399,972	1,399,243	99.95%	3,835,132,683	3,497,453,902	91.20%
Políticas Justas para Grupos Vulnerables	Varias	326,976	282,179	86.30%	181,323,549	95,546,393	52.69%
Vivienda Digna para Todos	Varias	10,803	211	1.95%	22,450,835	12,138,384	54.07%
Salud para Todos	Varias	3,325,539	2,161,417	64.99%	1,146,601,413	1,139,070,621	99.34%
Una Nueva Visión de la Cultura	Varias	102,121	102,542	100.41%	84,941,240	76,986,686	90.64%
Fomento a la Práctica del Deporte	Varias	69,098	43,507	62.96%	37,174,615	32,674,843	87.90%
TOTALES		5,234,509	3,989,098	76.21%	5,307,624,335	4,853,870,829	91.45%

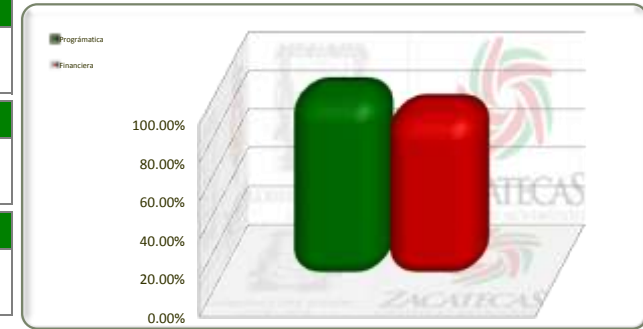
Gobierno del Estado de Zacatecas

Secretaría de Finanzas

Avance de Gestión Financiera del 1 de Enero al 30 de Junio del Ejercicio Fiscal 2011



Eje	Descripción
5	Zacatecas Justo
Línea	Descripción
5.1	Transformación del Modelo Educativo
Estrategia	Descripción
1, 2 y 3	



Objetivos	Información Programática				Información Financiera		
	Meta Semestral				Comportamiento del Presupuesto		
	Unidad de medida	Proyectada	Obtenida	Avance	Modificado	Ejercido	Avance
Calidad en la Educación	Varias	1,385,713	1,385,713	100.00%	3,708,446,710	3,474,945,127	93.70%
Infraestructura Educativa	Varias	13,529	13,473	99.59%	125,656,699	22,117,558	17.60%
Fomento para el Desarrollo Profesional Docente	Varias	730	57	7.81%	1,029,273	391,217	38.01%
TOTALES		1,399,972	1,399,243	99.95%	3,835,132,683	3,497,453,902	91.20%



Fuente de la Información Programática: Secretaría de Planeación y Desarrollo Regional.
Fuente de la Información Financiera: Secretaría de Finanzas.

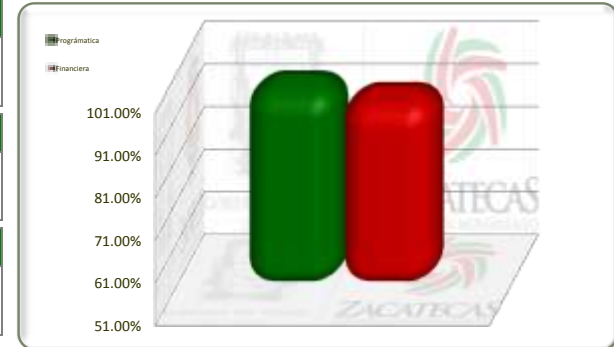
Gobierno del Estado de Zacatecas

Secretaría de Finanzas

Avance de Gestión Financiera del 1 de Enero al 30 de Junio del Ejercicio Fiscal 2011



Eje	Descripción
5	Zacatecas Justo
Línea	Descripción
5.1	Transformación del Modelo Educativo
Estrategia	Descripción
5.1.1	Calidad en la Educación



No. de Proy.	Dependencia	Información Programática				Información Financiera			
		Proyecto	Unidad de medida	Meta Semestral		Comportamiento del Presupuesto			
				Proyectada	Obtenida	Avance	Modificado	Ejercido	Avance
	Secretaría de Educación y Cultura			1,331,510	1,331,510	100.00%	2,964,827,336	2,885,192,277	97.31%
1	Educación Inicial	Niño (a) en CENDI Atendido	3,855	3,855	100.00%	30,364,263	28,344,803	93.35%	
2	Educación Inicial Estatal	Niño (a) en CENDI Atendido	1,853	1,853	100.00%	19,461,455	19,116,648	98.23%	
3	Educación Especial	Alumno	6,744	6,744	100.00%	138,096,991	136,945,190	99.17%	
4	Educación Preescolar	Alumno	43,910	43,910	100.00%	278,276,434	275,817,379	99.12%	
5	Educación Preescolar Estatal	Alumno	15,709	15,709	100.00%	98,121,839	96,785,311	98.64%	
6	Educación Primaria	Alumno	160,482	160,482	100.00%	999,586,501	994,646,035	99.51%	
7	Educación Primaria Estatal	Alumno	32,803	32,803	100.00%	171,526,399	164,305,703	95.79%	
8	Educación Secundaria	Alumno	42,106	42,106	100.00%	475,491,945	472,898,664	99.45%	
9	Educación Secundaria Estatal	Alumno	38,693	38,693	100.00%	430,660,249	425,698,015	98.85%	
10	Actividades de Desarrollo y Fomento Deportivo	Alumno Atendido	204,084	204,084	100.00%	76,655,811	75,080,300	97.94%	
11	Educación Física Estatal	Niño Atendido	86,355	86,355	100.00%	18,439,188	18,092,753	98.12%	
12	Educación para Adultos	Adulto Alfabetizado	792	792	100.00%	23,806,816	23,495,958	98.69%	
13	Educación Básica	Alumno Evaluado	642,716	642,716	100.00%	256,242	88,330	34.47%	
14	Investigación Científica y Desarrollo Tecnológico	Escuela Atendida	3,767	3,767	100.00%	36,796	0	0.00%	
15	Actividades de Medio Ambiente y Ecología	Proyecto en Operación	1	1	100.00%	434,513	15,411	3.55%	
16	Programa Especial o Transversal	Alumno Becado	13,532	13,532	100.00%	15,077,550	13,106,300	86.93%	
17	Sistema de Becas Estatal	Beca Otorgada	8,651	8,651	100.00%	56,315,850	18,811,056	33.40%	
18	Equidad de Género	Programa Implantado	1	1	100.00%	500,000	0	0.00%	
19	Educación Media Superior Estatal	Alumno Atendido	25,456	25,456	100.00%	131,718,494	121,944,423	92.58%	
Total Hoja 1				1,331,510	1,331,510	100.00%	2,964,827,336	2,885,192,277	97.31%

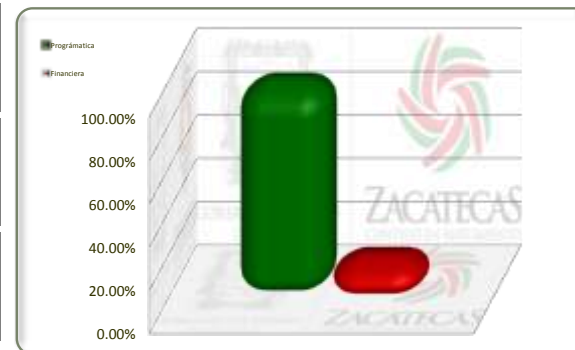
Gobierno del Estado de Zacatecas

Secretaría de Finanzas

Avance de Gestión Financiera del 1 de Enero al 30 de Junio del Ejercicio Fiscal 2011



Eje	Descripción
5	Zacatecas Justo
Línea	Descripción
5.1	Transformación del Modelo Educativo
Estrategia	Descripción
5.1.2	Infraestructura Educativa



No. de Proy.	Dependencia	Proyecto	Información Programática			Información Financiera			
			Meta Semestral			Comportamiento del Presupuesto			
			Unidad de medida	Proyectada	Obtenida	Avance	Modificado	Ejercido	Avance
Secretaría de Educación y Cultura				13,311	13,253	99.56%	27,773,523	2,688,641	9.68%
27	Infraestructura Educativa	Escuela Beneficiada	160	102	63.75%	16,412,109	2,688,641	16.38%	
28	Infraestructura Física Educativa Estatal	Docente	13,151	13,151	100.00%	11,361,414	0	0.00%	
Instituto Zacatecano para la Construcción de Escuelas				218	220	100.92%	97,883,175	19,428,917	19.85%
1	Construcción, Rehabilitación y Equipamiento de Espacios Educativos	Obra	80	100	125.00%	89,638,289	12,168,548	13.58%	
2	Administración de Recursos	Obra	69	60	86.96%	6,417,904	5,807,691	90.49%	
3	Coordinación de la Operación y Ejecución de los Proyectos	Obra	69	60	86.96%	1,826,983	1,452,678	79.51%	
TOTALES				13,529	13,473	99.59%	125,656,699	22,117,558	17.60%

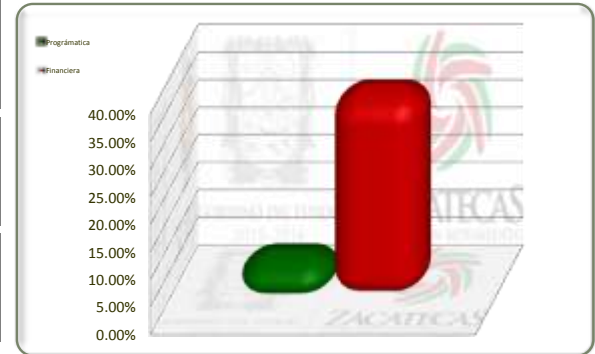
Gobierno del Estado de Zacatecas

Secretaría de Finanzas

Avance de Gestión Financiera del 1 de Enero al 30 de Junio del Ejercicio Fiscal 2011



Eje	Descripción
5	Zacatecas Justo
Línea	Descripción
5.1	Transformación del Modelo Educativo
Estrategia	Descripción
5.1.3	Fomento para el Desarrollo Profesional Docente



No. de Proy.	Dependencia	Proyecto	Información Programática				Información Financiera		
			Meta Semestral				Comportamiento del Presupuesto		
			Unidad de medida	Proyectada	Obtenida	Avance	Modificado	Ejercido	Avance
	Secretaría de Educación y Cultura		730	57	7.81%	1,029,273	391,217	38.01%	
29	Alianza por la Calidad Educativa	Escuela Beneficiada	730	57	7.81%	1,029,273	391,217	38.01%	
TOTALES			730	57	7.81%	1,029,273	391,217	38.01%	



Fuente de la Información Programática: Secretaría de Planeación y Desarrollo Regional.
Fuente de la Información Financiera: Secretaría de Finanzas.

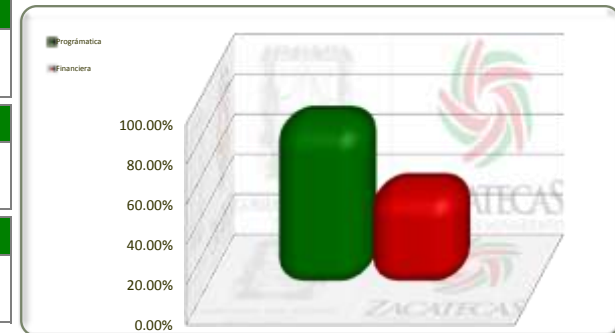
Gobierno del Estado de Zacatecas

Secretaría de Finanzas

Avance de Gestión Financiera del 1 de Enero al 30 de Junio del Ejercicio Fiscal 2011



Eje	Descripción
5	Zacatecas Justo
Línea	Descripción
5.2	Políticas Justas para Grupos Vulnerables
Estrategia	Descripción
1, 2, 3, 4 y 5	



Objetivos	Información Programática				Información Financiera		
	Meta Semestral				Comportamiento del Presupuesto		
	Unidad de medida	Proyectada	Obtenida	Avance	Modificado	Ejercido	Avance
Formación Integral de la Niñez y la Juventud	Varias	28,544	31,067	108.84%	27,912,656	20,198,939	72.36%
Apoyo Integral a la Mujer	Varias	7,852	4,044	51.50%	5,794,199	2,689,328	46.41%
Calidad de Vida para Adultos Mayores	Varias	2,554	223	8.73%	9,180,003	4,944,665	53.86%
Una Nueva Cultura de Integración	Varias	101,329	86,693	85.56%	66,879,499	53,631,327	80.19%
Combate a la Pobreza y Marginación	Varias	186,697	160,152	85.78%	71,557,192	14,082,134	19.68%
TOTALES		326,976	282,179	86.30%	181,323,549	95,546,393	52.69%



Fuente de la Información Programática: Secretaría de Planeación y Desarrollo Regional.

Fuente de la Información Financiera: Secretaría de Finanzas.

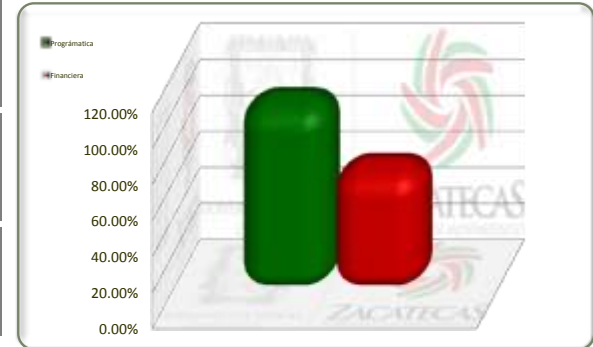
Gobierno del Estado de Zacatecas

Secretaría de Finanzas

Avance de Gestión Financiera del 1 de Enero al 30 de Junio del Ejercicio Fiscal 2011



Eje	Descripción
5	Zacatecas Justo
Línea	Descripción
5.2	Políticas Justas para Grupos Vulnerables
Estrategia	Descripción
5.2.1	Formación Integral de la Niñez y la Juventud



No. de Proy.	Dependencia	Información Programática				Información Financiera			
		Proyecto	Unidad de medida	Meta Semestral		Comportamiento del Presupuesto			
				Proyectada	Obtenida	Avance	Modificado	Ejercido	Avance
	Sistema para el Desarrollo Integral de la Familia			28,472	30,995	108.86%	15,873,083	14,848,594	93.55%
1	Proyecto de Asistencia Social a la Infancia y Adolescencia	Persona	28,472	30,995	108.86%	15,873,083	14,848,594	93.55%	
	Instituto de la Juventud		72	72	100.00%	12,039,573	5,350,345	44.44%	
1	Previsión de la Salud Juvenil	Trámite	12	12	100.00%	1,324,717	1,237,841	93.44%	
2	Expresión Juvenil	Créditos	0	0	0.00%	5,209,871	2,694,658	51.72%	
3	Administración Interna de la Dependencia	Eventos	60	60	100.00%	5,504,985	1,417,846	25.76%	
TOTALES			28,544	31,067	108.84%	27,912,656	20,198,939	72.36%	

Gobierno del Estado de Zacatecas

Secretaría de Finanzas

Avance de Gestión Financiera del 1 de Enero al 30 de Junio del Ejercicio Fiscal 2011



Eje	Descripción
5	Zacatecas Justo
Línea	Descripción
5.2	Políticas Justas para Grupos Vulnerables
Estrategia	Descripción
5.2.2	Apoyo Integral a la Mujer



No. de Proy.	Dependencia	Proyecto	Información Programática			Información Financiera		
			Meta Semestral			Comportamiento del Presupuesto		
			Unidad de medida	Proyectada	Obtenida	Avance	Modificado	Ejercido
	Instituto para las Mujeres Zacatecanas		2,994	2,540	84.84%	1,974,668	1,864,868	94.44%
4	Protección de los Derechos Humanos de las Mujeres, Impulso a la Productividad y su Bienestar Económico y Fortalecimiento Municipal	Asesoría	2,994	2,540	84.84%	1,974,668	1,864,868	94.44%
	Sistema para el Desarrollo Integral de la Familia		4,858	1,504	30.96%	3,819,531	824,460	21.59%
2	Proyecto de Atención a la Mujer Zacatecana "Las Mujeres Primero"	Persona	4,858	1,504	30.96%	3,819,531	824,460	21.59%
TOTALES			7,852	4,044	51.50%	5,794,199	2,689,328	46.41%

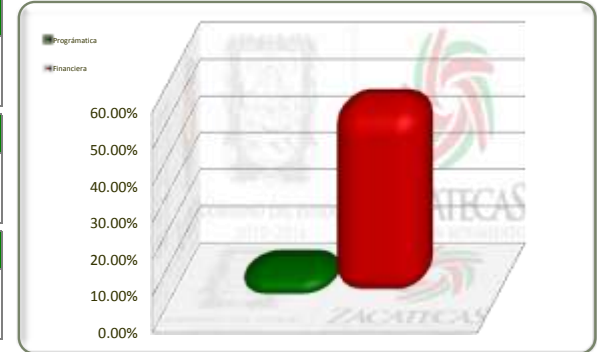
Gobierno del Estado de Zacatecas

Secretaría de Finanzas

Avance de Gestión Financiera del 1 de Enero al 30 de Junio del Ejercicio Fiscal 2011



Eje	Descripción
5	Zacatecas Justo
Línea	Descripción
5.2	Políticas Justas para Grupos Vulnerables
Estrategia	Descripción
5.2.3	Calidad de Vida para Adultos Mayores



No. de Proy.	Dependencia Proyecto	Información Programática				Información Financiera		
		Unidad de medida	Proyectada	Obtenida	Avance	Comportamiento del Presupuesto		
3	Sistema para el Desarrollo Integral de la Familia Proyecto de Atención a las Personas Adultas Mayores	Persona	2,554	223	8.73%	9,180,003	4,944,665	53.86%
TOTALES			2,554	223	8.73%	9,180,003	4,944,665	53.86%



Fuente de la Información Programática: Secretaría de Planeación y Desarrollo Regional.

Fuente de la Información Financiera: Secretaría de Finanzas.

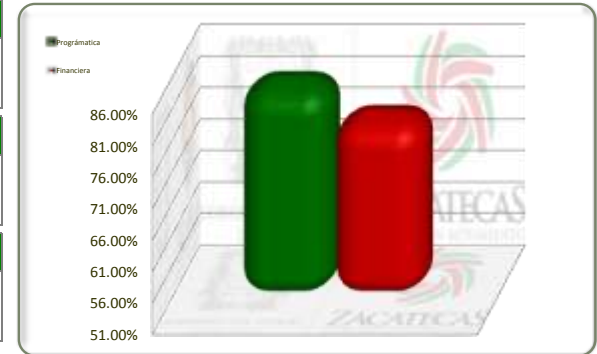
Gobierno del Estado de Zacatecas

Secretaría de Finanzas

Avance de Gestión Financiera del 1 de Enero al 30 de Junio del Ejercicio Fiscal 2011



Eje	Descripción
5	Zacatecas Justo
Línea	Descripción
5.2	Políticas Justas para Grupos Vulnerables
Estrategia	Descripción
5.2.4	Una Nueva Cultura de Integración



No. de Proy.	Dependencia	Información Programática				Información Financiera		
		Meta Semestral				Comportamiento del Presupuesto		
		Unidad de medida	Proyectada	Obtenida	Avance	Modificado	Ejercido	Avance
Instituto para las Mujeres Zacatecanas			99	99	100.00%	16,522,187	9,224,161	55.83%
1	Fortalecimiento y Desarrollo Institucional con Perspectiva de Género	Dependencias	36	36	100.00%	461,819	446,357	96.65%
2	Administración de Recursos	Acción	30	30	100.00%	8,346,965	7,824,795	93.74%
3	Sensibilización y Capacitación Sobre Una Cultura de Equidad entre los Géneros	Taller	2	2	100.00%	274,774	245,590	89.38%
5	Proyectos de Género	Dependencias	31	31	100.00%	7,438,629	707,421	9.51%
Comisión Estatal para la Integración Social de las Personas con Discapacidad			26,950	28,260	104.86%	16,987,194	14,432,271	84.96%
1	Integración Laboral y Gestión a Favor de las Personas con Discapacidad.	Persona	150	210	140.00%	1,232,392	1,173,717	95.24%
2	Fomento de la Integración de Personas con Discapacidad. (INTEGRATE)	Persona	1,800	2,050	113.89%	9,300,307	8,557,963	92.02%
3	Capacitación y Difusión de los Derechos de las Personas con Discapacidad	Persona	25,000	26,000	104.00%	6,454,495	4,700,592	72.83%
Sistema para el Desarrollo Integral de la Familia			74,280	58,334	78.53%	33,370,117	29,974,894	89.83%
4	Proyecto de Atención a Grupos Vulnerables	Persona	74,280	58,334	78.53%	33,370,117	29,974,894	89.83%
TOTALES			101,329	86,693	85.56%	66,879,499	53,631,327	80.19%

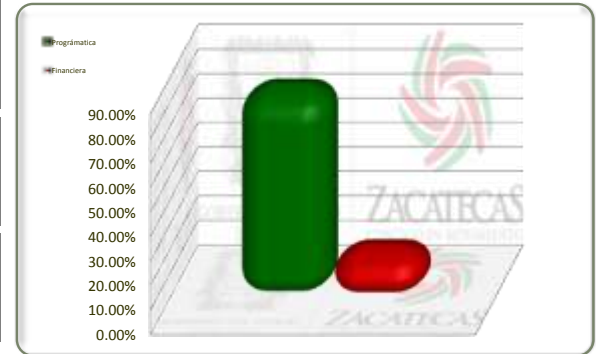
Gobierno del Estado de Zacatecas

Secretaría de Finanzas

Avance de Gestión Financiera del 1 de Enero al 30 de Junio del Ejercicio Fiscal 2011



Eje	Descripción
5	Zacatecas Justo
Línea	Descripción
5.2	Políticas Justas para Grupos Vulnerables
Estrategia	Descripción
5.2.5	Combate a la Pobreza y Marginación



No. de Proy.	Dependencia	Información Programática				Información Financiera			
		Meta Semestral				Comportamiento del Presupuesto			
		Proyecto	Unidad de medida	Proyectada	Obtenida	Avance	Modificado	Ejercido	Avance
	Patronato Estatal de Promotores Voluntarios			5,383	6,137	114.01%	5,998,012	3,494,177	58.26%
1	Acciones en Beneficio de la Sociedad	Beneficiarios	5,383	6,137	114.01%	5,998,012	3,494,177	58.26%	
	Sistema para el Desarrollo Integral de la Familia			181,314	154,015	84.94%	65,559,180	10,587,956	16.15%
5	Asistencia Social Contra la Pobreza y Marginación	Persona	181,314	154,015	84.94%	65,559,180	10,587,956	16.15%	
TOTALES			186,697	160,152	85.78%	71,557,192	14,082,134	19.68%	

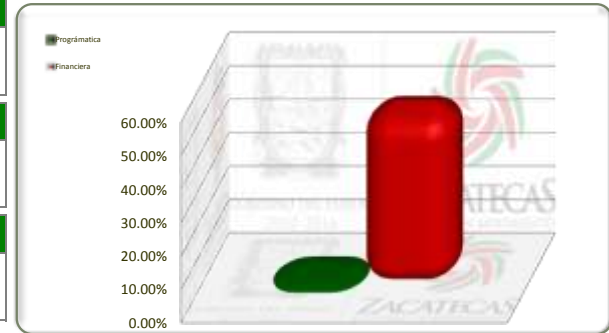
Gobierno del Estado de Zacatecas

Secretaría de Finanzas

Avance de Gestión Financiera del 1 de Enero al 30 de Junio del Ejercicio Fiscal 2011



Eje	Descripción
5	Zacatecas Justo
Línea	Descripción
5.3	Vivienda Digna para Todos
Estrategia	Descripción
1 y 3	



Objetivos	Información Programática				Información Financiera		
	Meta Semestral				Comportamiento del Presupuesto		
	Unidad de medida	Proyectada	Obtenida	Avance	Modificado	Ejercido	Avance
Construcción y Mejoramiento de la Vivienda	Varias	8,003	211	2.64%	21,873,859	11,592,981	53.00%
Regularización y Uso de la Tierra	Varias	2,800	0	0.00%	576,976	545,403	94.53%
TOTALES		10,803	211	1.95%	22,450,835	12,138,384	54.07%



Fuente de la Información Programática: Secretaría de Planeación y Desarrollo Regional.

Fuente de la Información Financiera: Secretaría de Finanzas.

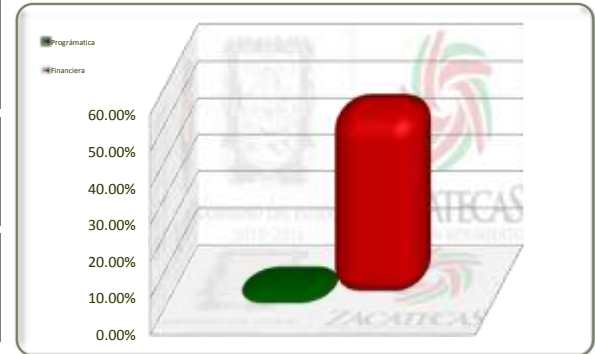
Gobierno del Estado de Zacatecas

Secretaría de Finanzas

Avance de Gestión Financiera del 1 de Enero al 30 de Junio del Ejercicio Fiscal 2011



Eje	Descripción
5	Zacatecas Justo
Línea	Descripción
5.3	Vivienda Digna para Todos
Estrategia	Descripción
5.3.1	Construcción y Mejoramiento de la Vivienda



No. de Proy.	Dependencia	Información Programática				Información Financiera		
		Meta Semestral				Comportamiento del Presupuesto		
		Unidad de medida	Proyectada	Obtenida	Avance	Modificado	Ejercido	Avance
	Consejo Promotor de la Vivienda Popular		8,003	211	2.64%	21,873,859	11,592,981	53.00%
1	Construcción de Unidades Básicas de Vivienda	Unidad Básica de Vivienda	1,103	0	0.00%	11,161,663	1,139,493	10.21%
2	Programa de Mejoramiento de Vivienda	Paquetes	6,449	0	0.00%	1,236,491	1,196,548	96.77%
4	Coordinación General Operativa	Actividad	143	70	48.95%	1,381,321	1,316,732	95.32%
5	Operación Administrativa	Actividad	308	141	45.78%	8,094,384	7,940,209	98.10%
TOTALES			8,003	211	2.64%	21,873,859	11,592,981	53.00%

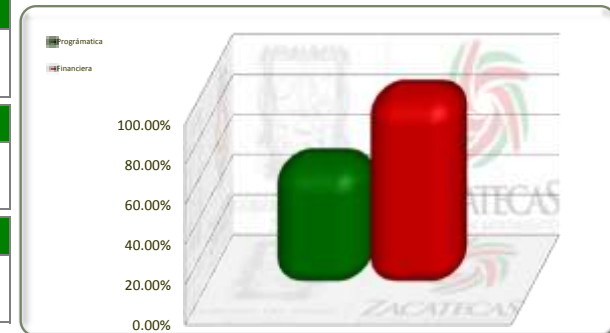
Gobierno del Estado de Zacatecas

Secretaría de Finanzas

Avance de Gestión Financiera del 1 de Enero al 30 de Junio del Ejercicio Fiscal 2011



Eje	Descripción
5	Zacatecas Justo
Línea	Descripción
5.4	Salud para Todos
Estrategia	Descripción
1, 2 y 3	



Objetivos	Información Programática				Información Financiera		
	Meta Semestral				Comportamiento del Presupuesto		
	Unidad de medida	Proyectada	Obtenida	Avance	Modificado	Ejercido	Avance
Calidad y Cobertura en los Servicios de Salud	Varias	445,551	265,982	59.70%	414,980,044	412,632,553	99.43%
Ampliación y Mejoramiento de la Infraestructura	Varias	141	48	34.04%	6,092,214	6,092,214	100.00%
Prevención para la Salud	Varias	2,879,847	1,895,387	65.82%	725,529,155	720,345,854	99.29%
TOTALES		3,325,539	2,161,417	64.99%	1,146,601,413	1,139,070,621	99.34%



Fuente de la Información Programática: Secretaría de Planeación y Desarrollo Regional.

Fuente de la Información Financiera: Secretaría de Finanzas.

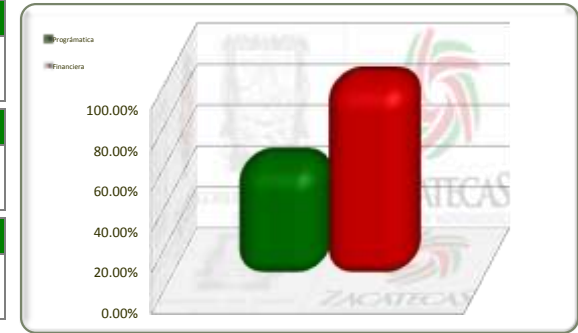
Gobierno del Estado de Zacatecas

Secretaría de Finanzas

Avance de Gestión Financiera del 1 de Enero al 30 de Junio del Ejercicio Fiscal 2011



Eje	Descripción
5	Zacatecas Justo
Línea	Descripción
5.4	Salud para Todos
Estrategia	Descripción
5.4.1	Calidad y Cobertura en los Servicios de Salud



No. de Proj.	Dependencia	Información Programática				Información Financiera			
		Proyecto	Unidad de medida	Meta Semestral		Comportamiento del Presupuesto			
				Proyectada	Obtenida	Avance	Modificado	Ejercido	Avance
	Servicios de Salud de Zacatecas			445,551	265,982	59.70%	414,980,044	412,632,553	99.43%
1	Fortalecer el Papel Rector de los Servicios de Salud	Áreas	1	1	100.00%	68,213	68,213	100.00%	
3	Asuntos Jurídicos	Asuntos Jurídicos	60	30	50.00%	60,360	60,360	100.00%	
4	Contraloría Interna	Documento	70	20	28.57%	60,360	60,360	100.00%	
5	Fortalecer el Sistema Integral de Información en Salud	Documento	38	38	100.00%	764,522	764,522	100.00%	
6	Fortalecer el Sistema de Evaluación del Desempeño	Documento	10	4	40.00%	326,950	326,950	100.00%	
7	Impulsar el Desarrollo Informática para la Operación de Programas, Sistemas de Información y Prestación de Servicios (Proyecto E/Salud) Uso de Redes de Internet	Unidad Médica	11	1	9.09%	1,423,316	1,423,316	100.00%	
8	Capacitar al personal administrativo y directivo a nivel técnico y gerencial	Persona	100	50	50.00%	164,731	164,731	100.00%	
9	Administración	Documento	1	1	100.00%	152,862,932	152,862,932	100.00%	
18	Promover el Trasplante de Órganos como una Alternativa Accesible	Persona	12	0	0.00%	107,895	107,895	100.00%	
20	Asegurar la Obtención de Sangre de Donadores Voluntarios No Remunerados y la Cobertura Oportuna de Sangre Segura	Unidad Médica	11	11	100.00%	1,323,433	1,323,433	100.00%	
21	Fortalecer las Acciones de Salud a Población en Condiciones de Pobreza y en Comunidades de Difícil Acceso	Familia	1	1	100.00%	0	0	0.00%	
38	Análisis de Riesgos Sanitarios	Establecimiento	1,509	560	37.11%	1,034,577	1,034,577	100.00%	
40	Cultura y Acciones de Prevención Contra Riesgos Sanitarios	Mensaje	186	77	41.40%	72,388	72,388	100.00%	
41	Fortalecimiento de la Capacidad Analítica con Enfoque de Riesgos	Muestra	10,886	7,693	70.67%	2,210,566	2,210,566	100.00%	
42	Fortalecer la Calidad de los Servicios de Salud	Receta	1	1	100.00%	1,191,047	1,191,047	100.00%	
43	Impulsar la Certificación y/o Acreditación de Unidades de Salud y Supervisión Integral	Unidad Médica	12	10	83.33%	918,726	918,726	100.00%	
45	Brindar Servicios de Atención Médica Ambulatoria y de Unidades Móviles	Consulta	323,832	200,532	61.92%	11,167,447	11,167,447	100.00%	
49	Formar Especialistas en Materia de Salud (Enseñanza)	Plaza	1,408	1,408	100.00%	240,625	240,625	100.00%	
51	Otorgar Apoyo Económico y en Especie en Materia de Salud a Personas Físicas y Organizaciones de la Sociedad Civil que lo Requieran	Apoyo	1	1	100.00%	1,000,000	0	0.00%	
52	Programa del Régimen de Protección Social en Salud	Persona	107,400	55,542	51.72%	237,510,400	236,162,909	99.43%	
54	Mejorar el Abasto de Medicamentos y Otros Insumos para la Salud (Atención Médica)	Clave	1	1	100.00%	2,471,556	2,471,556	100.00%	
TOTALES			445,551	265,982	59.70%	414,980,044	412,632,553	99.43%	

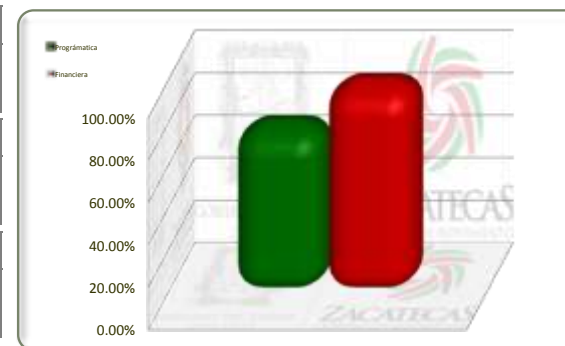
Gobierno del Estado de Zacatecas

Secretaría de Finanzas

Avance de Gestión Financiera del 1 de Enero al 30 de Junio del Ejercicio Fiscal 2011



Eje	Descripción
5	Zacatecas Justo
Línea	Descripción
5.4	Salud para Todos
Estrategia	Descripción
5.4.3	Prevención para la Salud



No. de Proj.	Dependencia	Información Programática				Información Financiera			
		Proyecto	Unidad de medida	Meta Semestral			Comportamiento del Presupuesto		
				Proyectada	Obtenida	Avance	Modificado	Ejercido	Avance
	Servicios de Salud de Zacatecas		1,489,934	1,194,035	80.14%	38,387,525	38,387,525	100.00%	
10	Promover la Eeducación Saludable	Escuela	45	45	100.00%	619,143	619,143	100.00%	
11	Impulsar las Comunidades Saludables	Niños	283,038	283,038	100.00%	691,124	691,124	100.00%	
12	Disminuir la Incidencia de Llesiones Accidentales e Intencionales	Persona	723,018	723,018	100.00%	1,811,672	1,811,672	100.00%	
13	Fortalecer el Programa de Migrantes "Vete Sano y Regresa Sano"	Unidad Médica	18	18	100.00%	999,235	999,235	100.00%	
14	Prevención Contra la Obesidad	Paciente	13,500	3,806	28.19%	1,107,356	1,107,356	100.00%	
15	Fortalecer el Programa de Salud Reproductiva	Usuarías	158,694	54,210	34.16%	6,285,932	6,285,932	100.00%	
16	Fortalecer el Programa de Cáncer Cérvico -Uterino y Mamario	Citología	22,622	13,581	60.03%	6,799,921	6,799,921	100.00%	
17	Fortalecer el Programa de Cáncer de Próstata	Persona	139,059	102,903	74.00%	199,827	199,827	100.00%	
19	Combatir las Adicciones	Unidad Médica	171	171	100.00%	4,125,781	4,125,781	100.00%	
22	Fortalecer el Programa de Arranque Parejo en la Vida	Nacimientos	18,586	8,949	48.15%	649,391	649,391	100.00%	
23	Fortalecer el Esquema Básico de Vacunación (Cartilla Nacional de Vacunación)	Niños	1	1	95.00%	3,621,765	3,621,765	100.00%	
24	Desarrollar Acciones Integrales para la Salud de la Infancia	Defunción	124,184	0	0.00%	2,263,956	2,263,956	100.00%	
25	Desarrollar Acciones Integrales para la Salud de los Adolescentes	Adolescentes	4,760	3,723	78.21%	663,448	663,448	100.00%	
26	Combatir la Tuberculosis	Paciente	53	27	50.94%	1,814,530	1,814,530	100.00%	
27	Combatir las Enfermedades de Problemas de Rezago (Cólera y Lepra)	Muestra	1,900	510	26.84%	386,048	386,048	100.00%	
28	Combatir las Enfermedades Transmitidas por Vector (Dengue, Paludismo, Chagas, Leishmaniosis y Oncocercosis)	Caso	5	0	0.00%	2,691,350	2,691,350	100.00%	
29	Fortalecer el Programa de Zoonosis (Rabia, Brucelosis, Teniasis-Cisticercosis y Leptospirosis)	Persona	205	9	4.39%	1,776,369	1,776,369	100.00%	
30	Fortalecer el Programa de VIH-SIDA e ITS	Tratamiento	75	26	34.67%	1,880,678	1,880,678	100.00%	
Total Hoja 1			1,489,934	1,194,035	80.14%	38,387,525	38,387,525	100.00%	

SEFIN
Secretaría de Finanzas

Fuente de la Información Programática: Secretaría de Planeación y Desarrollo Regional.
Fuente de la Información Financiera: Secretaría de Finanzas.

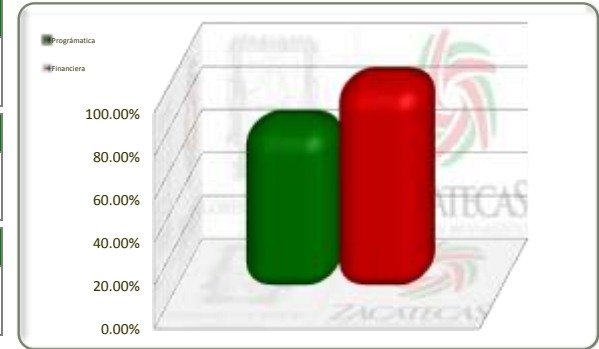
Gobierno del Estado de Zacatecas

Secretaría de Finanzas

Avance de Gestión Financiera del 1 de Enero al 30 de Junio del Ejercicio Fiscal 2011



Eje	Descripción
5	Zacatecas Justo
Línea	Descripción
5.4	Salud para Todos
Estrategia	Descripción
5.4.3	Prevención para la Salud



No. de Proj.	Dependencia	Proyecto	Información Programática			Información Financiera			
			Meta Semestral			Comportamiento del Presupuesto			
			Unidad de medida	Proyectada	Obtenida	Avance	Modificado	Ejercido	Avance
Servicios de Salud de Zacatecas				1,389,913	701,352	50.46%	687,141,629	681,958,328	99.25%
31		Elevar la Calidad de Vida del Adulto Mayor (Enfermedades Crónico Degenerativas; Cardiovasculares, Hipertensión Arterial y Diabetes Mellitus)	Paciente	1,600	847	52.94%	3,347,914	3,347,914	100.00%
33		Combatir las Enfermedades Regionales (Alacranismo y Manganismo)	Caso	2,826	2,123	75.12%	398,907	398,907	100.00%
34		Fortalecimiento de la Vigilancia Epidemiológica a Través del Diagnóstico	Semana	52	26	50.00%	187,922	187,922	100.00%
35		Atender los Desastres y Urgencias Epidemiológicas	Atención	70	0	0.00%	905,707	905,707	100.00%
36		Fortalecer el Programa de Salud Bucal	Consulta	95,000	61,139	64.36%	1,547,843	1,547,843	100.00%
37		Desarrollar el Sistema de Vigilancia Epidemiológica	Unidad Médica	171	171	100.00%	1,705,577	1,705,577	100.00%
44		Operar el Programa de Prevención y Rehabilitación de Discapacidades	Caso	5	0	0.00%	105,839	105,839	100.00%
46		Atención Médica de Primer Nivel	Consulta	1,110,282	550,178	49.55%	19,197,188	16,848,153	87.76%
47		Atención Médica de Segundo nivel	Consulta	171,505	84,766	49.42%	654,622,273	651,788,007	99.57%
48		Fortalecer el Programa Violencia Intrafamiliar	Unidad	2	2	100.00%	2,608,261	2,608,261	100.00%
53		Impulsar la Promoción de la Salud	Referencia	8,400	2,100	25.00%	2,514,199	2,514,199	100.00%
Total Hoja 2				1,389,913	701,352	50.46%	687,141,629	681,958,328	99.25%
TOTALES				2,879,847	1,895,387	65.82%	725,529,155	720,345,854	99.29%

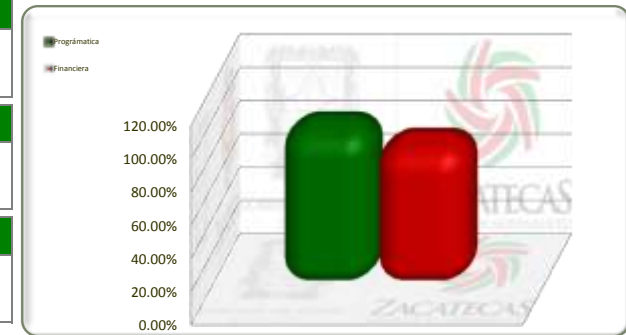
Gobierno del Estado de Zacatecas

Secretaría de Finanzas

Avance de Gestión Financiera del 1 de Enero al 30 de Junio del Ejercicio Fiscal 2011



Eje	Descripción
5	Zacatecas Justo
Línea	Descripción
5.5	Una Nueva Visión de la Cultura
Estrategia	Descripción
1, 2 y 3	



Objetivos	Información Programática				Información Financiera		
	Unidad de medida	Meta Semestral			Comportamiento del Presupuesto		
		Proyectada	Obtenida	Avance	Modificado	Ejercido	Avance
Promoción y Descentralización de las Actividades Culturales	Varias	560	743	132.68%	53,044,278	48,676,333	91.77%
Apoyo a la Formación y Capacitación de Artistas Zacatecanos	Varias	411	234	56.93%	11,117,354	10,735,168	96.56%
Apoyo y Promoción del Patrimonio Cultural	Varias	101,150	101,565	100.41%	20,779,608	17,575,185	84.58%
TOTALES		102,121	102,542	100.41%	84,941,240	76,986,686	90.64%



Fuente de la Información Programática: Secretaría de Planeación y Desarrollo Regional.
Fuente de la Información Financiera: Secretaría de Finanzas.

Gobierno del Estado de Zacatecas

Secretaría de Finanzas

Avance de Gestión Financiera del 1 de Enero al 30 de Junio del Ejercicio Fiscal 2011



Eje	Descripción
5	Zacatecas Justo
Línea	Descripción
5.5	Una Nueva Visión de la Cultura
Estrategia	Descripción
5.5.1	Promoción y Descentralización de las Actividades Culturales



No. de Proy.	Dependencia	Información Programática				Información Financiera		
		Meta Semestral			Comportamiento del Presupuesto			
		Unidad de medida	Proyectada	Obtenida	Avance	Modificado	Ejercido	Avance
	Instituto Zacatecano de Cultura		560	743	132.68%	53,044,278	48,676,333	91.77%
1	Difusión Cultural	Evento	497	704	141.65%	46,398,614	44,265,917	95.40%
2	Descentralización de las Políticas Culturales	Municipio	58	36	62.07%	5,459,855	3,224,607	59.06%
3	Economía de la Cultura	Actividad	5	3	60.00%	1,185,809	1,185,809	100.00%
TOTALES			560	743	132.68%	53,044,278	48,676,333	91.77%

SEFIN
Secretaría de Finanzas

Fuente de la Información Programática: Secretaría de Planeación y Desarrollo Regional.
Fuente de la Información Financiera: Secretaría de Finanzas.

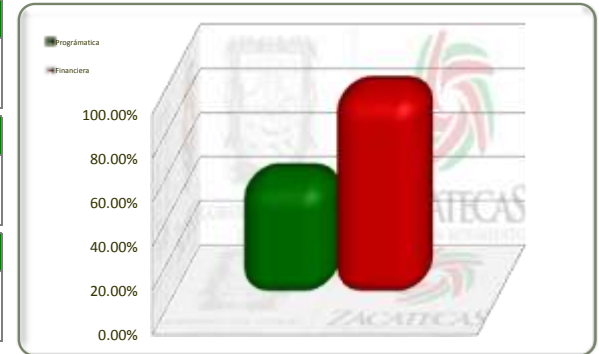
Gobierno del Estado de Zacatecas

Secretaría de Finanzas

Avance de Gestión Financiera del 1 de Enero al 30 de Junio del Ejercicio Fiscal 2011



Eje	Descripción
5	Zacatecas Justo
Línea	Descripción
5.5	Una Nueva Visión de la Cultura
Estrategia	Descripción
5.5.2	Apoyo a la Formación y Capacitación de Artistas Zacatecanos



No. de Proy.	Dependencia	Información Programática				Información Financiera		
		Meta Semestral				Comportamiento del Presupuesto		
		Proyecto	Unidad de medida	Proyectada	Obtenida	Avance	Modificado	Ejercido
Instituto Zacatecano de Cultura			411	234	56.93%	11,117,354	10,735,168	96.56%
4	Programa de Sensibilización, Producción y Educación Artística	Taller	190	81	42.63%	3,553,909	3,335,457	93.85%
5	Programa de Apoyo a la Creación Artística	Estímulo	221	153	69.23%	7,563,445	7,399,711	97.84%
TOTALES			411	234	56.93%	11,117,354	10,735,168	96.56%



Fuente de la Información Programática: Secretaría de Planeación y Desarrollo Regional.
Fuente de la Información Financiera: Secretaría de Finanzas.

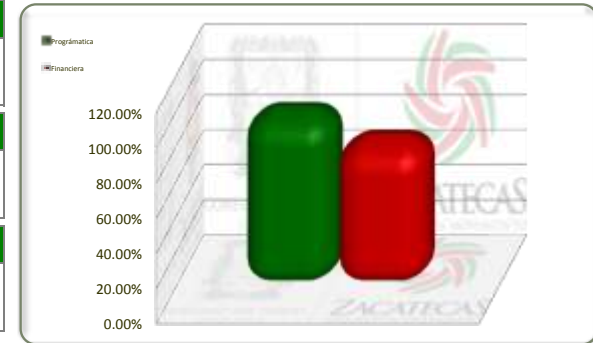
Gobierno del Estado de Zacatecas

Secretaría de Finanzas

Avance de Gestión Financiera del 1 de Enero al 30 de Junio del Ejercicio Fiscal 2011



Eje	Descripción
5	Zacatecas Justo
Línea	Descripción
5.5	Una Nueva Visión de la Cultura
Estrategia	Descripción
5.5.3	Apoyo y Promoción del Patrimonio Cultural



No. de Proy.	Dependencia	Información Programática				Información Financiera		
		Unidad de medida	Meta Semestral			Comportamiento del Presupuesto		
			Proyectada	Obtenida	Avance	Modificado	Ejercido	Avance
Instituto Zacatecano de Cultura			100,204	100,204	100.00%	12,075,250	9,005,719	74.58%
6	Patrimonio Cultural Material e Inmaterial	Persona	100,204	100,204	100.00%	12,075,250	9,005,719	74.58%
Junta de Protección y Conservación de Monumentos y Zonas Típicas			946	1,361	143.87%	8,704,358	8,569,467	98.45%
1	Promoción y Difusión del Cuidado del Patrimonio Cultural Edificado	Conferencia	40	46	115.00%	3,267,545	3,264,501	99.91%
2	Protección y Conservación del Patrimonio Cultural Edificado	Obra	800	1,186	148.25%	3,490,833	3,454,569	98.96%
3	Administrativo y de Recursos	Trámite	106	129	121.70%	1,945,980	1,850,396	95.09%
TOTALES			101,150	101,565	100.41%	20,779,608	17,575,185	84.58%

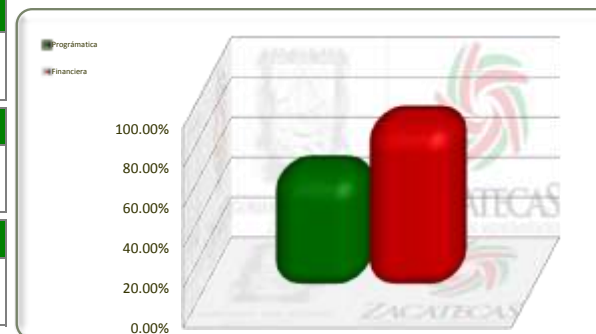
Gobierno del Estado de Zacatecas

Secretaría de Finanzas

Avance de Gestión Financiera del 1 de Enero al 30 de Junio del Ejercicio Fiscal 2011



Eje	Descripción
5	Zacatecas Justo
Línea	Descripción
5.6	Fomento a la Práctica del Deporte
Estrategia	Descripción



Objetivos	Información Programática				Información Financiera		
	Meta Semestral				Comportamiento del Presupuesto		
	Unidad de medida	Proyectada	Obtenida	Avance	Modificado	Ejercido	Avance
Infraestructura Deportiva	Varias	30,000	30,000	100.00%	8,702,290	8,465,465	97.28%
Apoyo y Fomento al Deporte	Varias	39,098	13,507	34.55%	28,472,325	24,209,378	85.03%
TOTALES		69,098	43,507	62.96%	37,174,615	32,674,843	87.90%



Fuente de la Información Programática: Secretaría de Planeación y Desarrollo Regional.

Fuente de la Información Financiera: Secretaría de Finanzas.

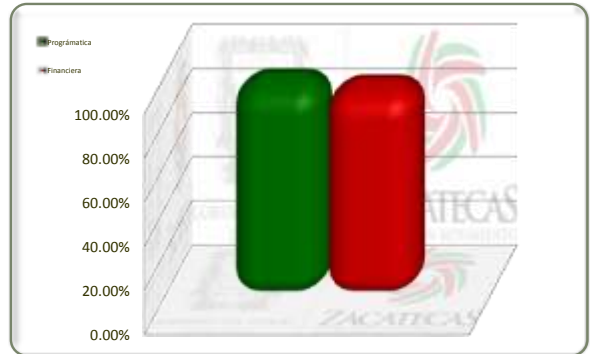
Gobierno del Estado de Zacatecas

Secretaría de Finanzas

Avance de Gestión Financiera del 1 de Enero al 30 de Junio del Ejercicio Fiscal 2011



Eje	Descripción
5	Zacatecas Justo
Línea	Descripción
5.6	Fomento a la Práctica del Deporte
Estrategia	Descripción
5.6.1	Infraestructura Deportiva



No. de Proj.	Dependencia	Información Programática				Información Financiera		
		Meta Semestral				Comportamiento del Presupuesto		
		Unidad de medida	Proyectada	Obtenida	Avance	Modificado	Ejercido	Avance
	Instituto de Cultura Física y Deporte en Zacatecas		30,000	30,000	100.00%	8,702,290	8,465,465	97.28%
6	Alta Calidad en Instalaciones Deportivas	Usuario	30,000	30,000	100.00%	8,702,290	8,465,465	97.28%
TOTALES			30,000	30,000	100.00%	8,702,290	8,465,465	97.28%

SEFIN
Secretaría de Finanzas

Fuente de la Información Programática: Secretaría de Planeación y Desarrollo Regional.
Fuente de la Información Financiera: Secretaría de Finanzas.

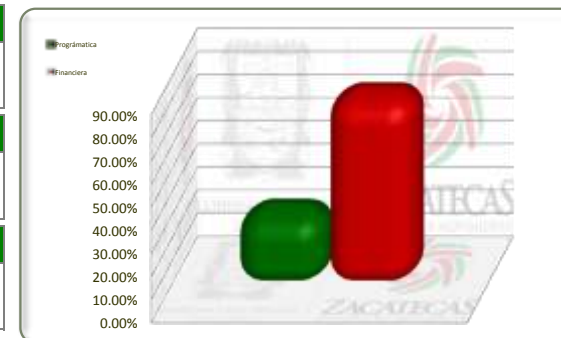
Gobierno del Estado de Zacatecas

Secretaría de Finanzas

Avance de Gestión Financiera del 1 de Enero al 30 de Junio del Ejercicio Fiscal 2011



Eje	Descripción
5	Zacatecas Justo
Línea	Descripción
5.6	Fomento a la Práctica del Deporte
Estrategia	Descripción
5.6.2	Apoyo y Fomento al Deporte



No. de Proy.	Dependencia	Información Programática				Información Financiera			
		Meta Semestral				Comportamiento del Presupuesto			
		Proyecto	Unidad de medida	Proyectada	Obtenida	Avance	Modificado	Ejercido	Avance
	Instituto de Cultura Física y Deporte en Zacatecas			39,098	13,507	34.55%	28,472,325	24,209,378	85.03%
1	Impulso a las Actividades del Deporte Federado	Puntaje promedio	15	19	126.80%	10,010,299	8,520,972	85.12%	
2	Desarrollo del Deporte Competitivo	Inscripción	400	180	45.00%	2,524,861	2,246,923	88.99%	
3	Promoción del Deporte Popular	Hora semana	3	s/d	0.00%	1,872,683	1,619,816	86.50%	
4	Capacitación en el Deporte	Entrenador alto nivel	20	21	105.00%	477,050	387,881	81.31%	
5	Procesos Administrativos	Trámite	38,645	13,282	34.37%	12,611,392	10,646,077	84.42%	
7	Desarrollo de Disciplinas de Fondo en el Atletismo Zacatecano	Puntaje promedio	15	5	31.33%	976,039	787,710	80.70%	
TOTALES				39,098	13,507	34.55%	28,472,325	24,209,378	85.03%

SEFIN
Secretaría de Finanzas

Fuente de la Información Programática: Secretaría de Planeación y Desarrollo Regional.

Fuente de la Información Financiera: Secretaría de Finanzas.