

Zacatecas Moderno

SEFIN
Secretaría de Finanzas



**GOBIERNO
DEL ESTADO**
2010-2016

Casa de la Moneda, Zac.

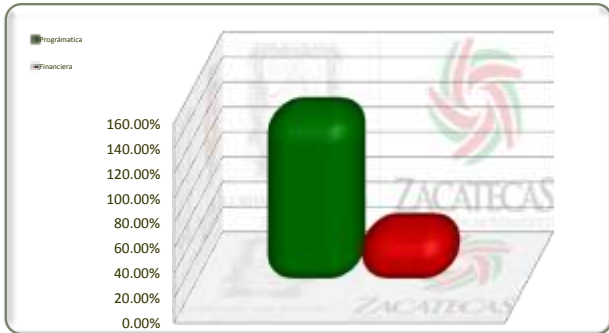
Gobierno del Estado de Zacatecas

Secretaría de Finanzas

Avance de Gestión Financiera del 1 de Enero al 30 de Junio del Ejercicio Fiscal 2011



Eje	Descripción
4	Zacatecas Moderno
Línea	Descripción
1, 2 y 3	
Estrategia	Descripción



Objetivos	Información Programática				Información Financiera		
	Unidad de medida	Meta Semestral			Comportamiento del Presupuesto		
		Proyectada	Obtenida	Avance	Modificado	Ejercido	Avance
Incorporación de las Tecnologías de Información y Comunicación	Varias	97	48	49.48%	1,999,092	1,169,830	58.52%
Desarrollo Competitivo	Varias	14,054	28,216	200.77%	23,129,533	9,078,801	39.25%
Consolidación de la Infraestructura en el Estado	Varias	11,113	8,003	72.01%	485,288,871	248,140,660	51.13%
TOTALES		25,264	36,267	143.55%	510,417,495	258,389,291	50.62%



Fuente de la Información Programática: Secretaría de Planeación y Desarrollo Regional.

Fuente de la Información Financiera: Secretaría de Finanzas.

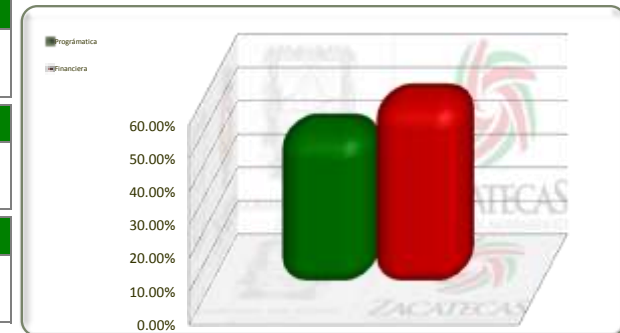
Gobierno del Estado de Zacatecas

Secretaría de Finanzas

Avance de Gestión Financiera del 1 de Enero al 30 de Junio del Ejercicio Fiscal 2011



Eje	Descripción
4	Zacatecas Moderno
Línea	Descripción
4.1	Incorporación de las Tecnologías de Información y Comunicación
Estrategia	Descripción
1 y 2	



Objetivos	Información Programática				Información Financiera		
	Unidad de medida	Meta Semestral			Comportamiento del Presupuesto		
		Proyectada	Obtenida	Avance	Modificado	Ejercido	Avance
Difusión de las Tecnologías de la Información y Comunicación	Varias	47	48	102.13%	700,000	0	0.00%
Aplicación de Nuevas Tecnologías de Información y Comunicación	Varias	50	0	0.00%	1,299,092	1,169,830	90.05%
TOTALES		97	48	49.48%	1,999,092	1,169,830	58.52%



Fuente de la Información Programática: Secretaría de Planeación y Desarrollo Regional.

Fuente de la Información Financiera: Secretaría de Finanzas.

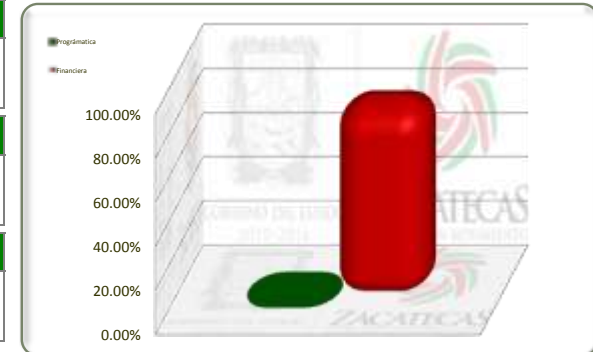
Gobierno del Estado de Zacatecas

Secretaría de Finanzas

Avance de Gestión Financiera del 1 de Enero al 30 de Junio del Ejercicio Fiscal 2011



Eje	Descripción
4	Zacatecas Moderno
Línea	Descripción
4.1	Incorporación de las Tecnologías de Información y Comunicación
Estrategia	Descripción
4.1.2	Aplicación de Nuevas Tecnologías de Información y Comunicación



No. de Proy.	Dependencia	Información Programática				Información Financiera		
		Meta Semestral				Comportamiento del Presupuesto		
		Unidad de medida	Proyectada	Obtenida	Avance	Modificado	Ejercido	Avance
	Secretaría de Desarrollo Económico		0	0	0.00%	447,796	447,796	100.00%
13	PROSOFT Zacatecas	Proyectos	0	0	0.00%	447,796	447,796	100.00%
	Oficialía Mayor de Gobierno		50	0	0.00%	851,296	722,034	84.82%
6	Innovación y Competitividad Gubernamental	Proyectos	50	0	0.00%	851,296	722,034	84.82%
TOTALES			50	0	0.00%	1,299,092	1,169,830	90.05%



Fuente de la Información Programática: Secretaría de Planeación y Desarrollo Regional.
Fuente de la Información Financiera: Secretaría de Finanzas.

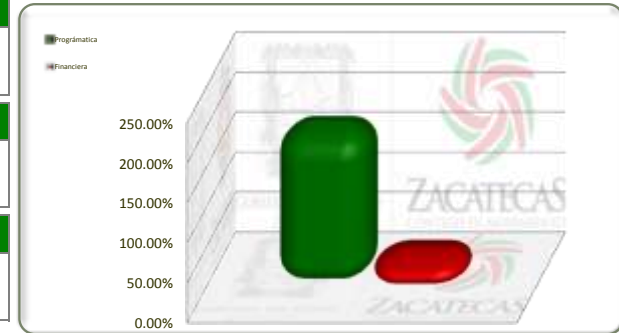
Gobierno del Estado de Zacatecas

Secretaría de Finanzas

Avance de Gestión Financiera del 1 de Enero al 30 de Junio del Ejercicio Fiscal 2011



Eje	Descripción
4	Zacatecas Moderno
Línea	Descripción
4.2	Desarrollo Competitivo
Estrategia	Descripción
1 y 2	



Objetivos	Información Programática				Información Financiera		
	Meta Semestral				Comportamiento del Presupuesto		
	Unidad de medida	Proyectada	Obtenida	Avance	Modificado	Ejercido	Avance
Impulso a la Investigación Científica y Tecnológica	Varias	2,568	2,518	98.05%	17,832,969	4,539,227	25.45%
Fomento a la Formación Científica	Varias	11,486	25,698	223.73%	5,296,563	4,539,574	85.71%
TOTALES		14,054	28,216	200.77%	23,129,533	9,078,801	39.25%



Fuente de la Información Programática: Secretaría de Planeación y Desarrollo Regional.
Fuente de la Información Financiera: Secretaría de Finanzas.

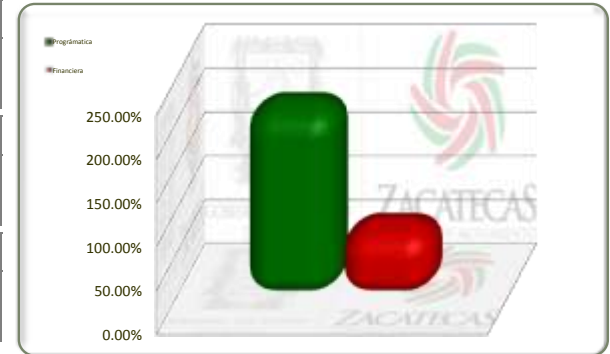
Gobierno del Estado de Zacatecas

Secretaría de Finanzas

Avance de Gestión Financiera del 1 de Enero al 30 de Junio del Ejercicio Fiscal 2011



Eje	Descripción
4	Zacatecas Moderno
Línea	Descripción
4.2	Desarrollo Competitivo
Estrategia	Descripción
4.2.2	Fomento a la Formación Científica



No. de Proy.	Dependencia	Información Programática				Información Financiera			
		Meta Semestral				Comportamiento del Presupuesto			
		Proyecto	Unidad de medida	Proyectada	Obtenida	Avance	Modificado	Ejercido	Avance
	Consejo Zacatecano de Ciencia, Tecnología e Innovación			11,486	25,698	223.73%	5,296,563	4,539,574	85.71%
2	Formación de Recursos Humanos en Ciencia y Tecnología	Becas	486	486	100.00%	2,278,738	2,083,967	91.45%	
3	Fortalecimiento al Centro Interactivo de Ciencias Zacatecas Zig Zag	Visitantes	11,000	25,212	229.20%	3,017,825	2,455,607	81.37%	
TOTALES				11,486	25,698	223.73%	5,296,563	4,539,574	85.71%



Fuente de la Información Programática: Secretaría de Planeación y Desarrollo Regional.
Fuente de la Información Financiera: Secretaría de Finanzas.

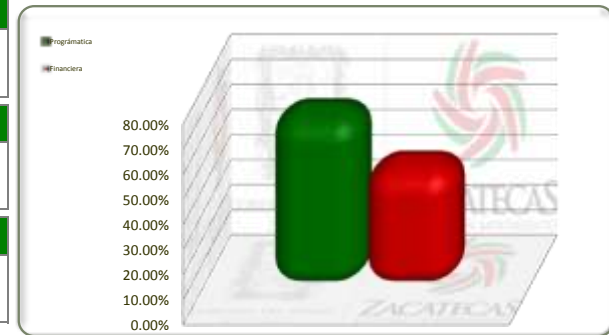
Gobierno del Estado de Zacatecas

Secretaría de Finanzas

Avance de Gestión Financiera del 1 de Enero al 30 de Junio del Ejercicio Fiscal 2011



Eje	Descripción
4	Zacatecas Moderno
Línea	Descripción
4.3	Consolidación de la Infraestructura en el Estado
Estrategia	Descripción
1, 2 y 3	



Objetivos	Información Programática				Información Financiera		
	Meta Semestral				Comportamiento del Presupuesto		
	Unidad de medida	Proyectada	Obtenida	Avance	Modificado	Ejercido	Avance
Vías de Comunicación	Varias	5,792	3,588	61.95%	51,731,541	48,797,397	94.33%
Infraestructura Urbana	Varias	3,661	3,566	97.41%	208,926,677	132,692,897	63.51%
Agua Potable y Saneamiento	Varias	1,660	849	51.14%	224,630,653	66,650,366	29.67%
TOTALES		11,113	8,003	72.01%	485,288,871	248,140,660	51.13%



Fuente de la Información Programática: Secretaría de Planeación y Desarrollo Regional.
Fuente de la Información Financiera: Secretaría de Finanzas.

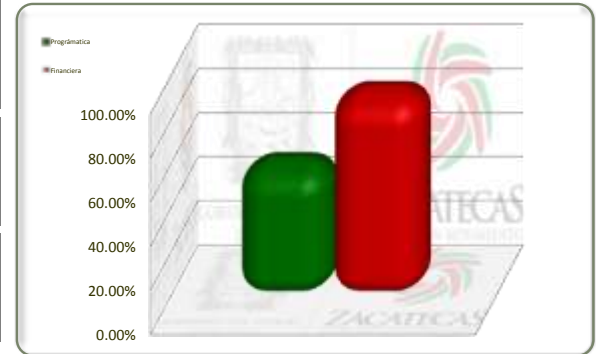
Gobierno del Estado de Zacatecas

Secretaría de Finanzas

Avance de Gestión Financiera del 1 de Enero al 30 de Junio del Ejercicio Fiscal 2011



Eje	Descripción
4	Zacatecas Moderno
Línea	Descripción
4.3	Consolidación de la Infraestructura en el Estado
Estrategia	Descripción
4.3.1	Vías de Comunicación



No. de Proy.	Dependencia	Información Programática				Información Financiera		
		Proyecto	Unidad de medida	Meta Semestral		Comportamiento del Presupuesto		
				Proyectada	Obtenida	Avance	Modificado	Ejercido
Secretaría de Obras Públicas								
3	Construcción y Mantenimiento de la Infraestructura Vial	Obra	49	0	0.00%	7,686,393	7,557,971	98.33%
Junta Estatal de Caminos								
1	Gestión de Trámites para la Ejecución de Programas de Obra	Trámite	5,743	3,588	62.48%	44,045,148	41,239,426	93.63%
2	Conservación de Carreteras Estatales	Kilómetro lineal	4,215	3,588	85.12%	13,173,641	12,153,646	92.26%
3	Reconstrucción de Carreteras Estatales	Kilómetro lineal	1,474	0	0.00%	16,499,433	15,381,951	93.23%
4	Reconstrucción de Caminos Rurales	Kilómetro lineal	20	0	0.00%	4,497,555	4,490,910	99.85%
5	Modernización y Ampliación de Carreteras Estatales y Caminos Rurales	Kilómetro lineal	26	0	0.00%	3,951,284	3,644,426	92.23%
			8	0	0.00%	5,923,234	5,568,493	94.01%
TOTALES			5,792	3,588	61.95%	51,731,541	48,797,397	94.33%

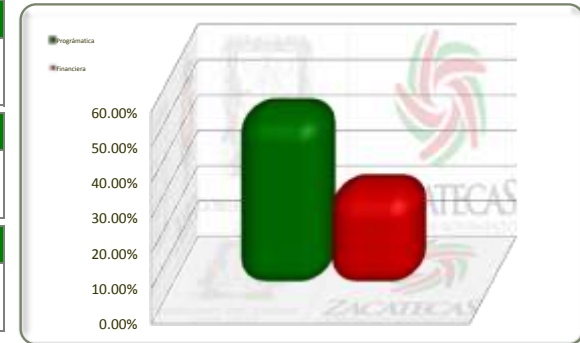
Gobierno del Estado de Zacatecas

Secretaría de Finanzas

Avance de Gestión Financiera del 1 de Enero al 30 de Junio del Ejercicio Fiscal 2011



Eje	Descripción
4	Zacatecas Moderno
Línea	Descripción
4.3	Consolidación de la Infraestructura en el Estado
Estrategia	Descripción
4.3.3	Agua Potable y Saneamiento



No. de Proy.	Dependencia	Información Programática				Información Financiera			
		Proyecto	Unidad de medida	Meta Semestral			Comportamiento del Presupuesto		
				Proyectada	Obtenida	Avance	Modificado	Ejercido	Avance
	Comisión Estatal de Agua Potable y Alcantarillado			1,094	556	50.82%	223,413,867	65,433,580	29.29%
1	Gestión y Programación de las Acciones del Programa de Infraestructura Hídrica en el Estado	Proyecto	85	85	100.00%	4,464,375	4,384,977	98.22%	
2	Operación Administrativa del Programa de Infraestructura Hídrica en el Estado	Trámite	924	386	41.77%	6,799,407	6,503,075	95.64%	
3	Agua para Zacatecas	Obra	52	52	100.00%	90,546,887	26,287,306	29.03%	
4	Alcantarillado y Saneamiento para Zacatecas	Obra	33	33	100.00%	121,603,198	28,258,221	23.24%	
	Servicios de Salud de Zacatecas			566	293	51.77%	1,216,786	1,216,786	100.00%
39	Control y Vigilancia Sanitaria	Muestra	566	293	51.77%	1,216,786	1,216,786	100.00%	
TOTALES				1,660	849	51.14%	224,630,653	66,650,366	29.67%