

Zacatecas Productivo



SEFIN
Secretaría de Finanzas



Museo Manuel Felguerez, Zac.

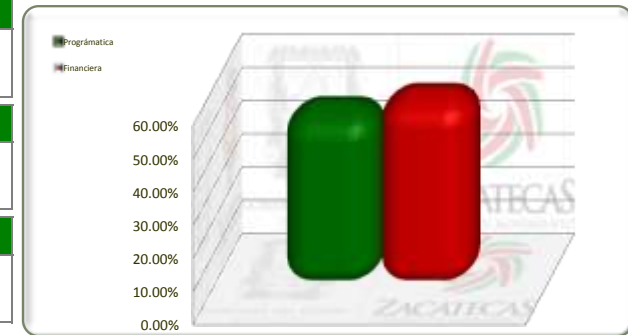
Gobierno del Estado de Zacatecas

Secretaría de Finanzas

Avance de Gestión Financiera del 1 de Enero al 30 de Junio del Ejercicio Fiscal 2011



Eje	Descripción
3	Zacatecas Productivo
Línea	Descripción
1,2,3,4,5,6,7 y 8	
Estrategia	Descripción



Objetivos	Información Programática				Información Financiera		
	Meta Semestral				Comportamiento del Presupuesto		
	Unidad de medida	Proyectada	Obtenida	Avance	Modificado	Ejercido	Avance
Fomento y Generación de Empleo	Varias	8,018	8,072	100.67%	35,800,711	26,528,637	74.10%
Generar Facilidades y Certeza para la Inversión	Varias	994	968	97.38%	35,083,567	26,105,456	74.41%
Alianza Estratégica Nacional	Varias	1,430	571	39.93%	9,504,172	9,007,711	94.78%
Desarrollo Turístico	Varias	295,205	210,985	71.47%	45,471,910	28,737,029	63.20%
Transformación de la Producción Agropecuaria Zacatecana	Varias	452,495	194,052	42.88%	163,290,298	80,459,412	49.27%
Desarrollo Regional Sustentable	Varias	25,810	14,694	56.93%	14,648,281	7,820,669	53.39%
Fomento a la Industria Extractiva	Varias	40	333	832.50%	961,630	561,630	58.40%
Fortalecimiento del Comercio	Varias	20	30	150.00%	777,789	527,789	67.86%
TOTALES		784,012	429,705	54.81%	305,538,358	179,748,331	58.83%



Fuente de la Información Programática: Secretaría de Planeación y Desarrollo Regional.

Fuente de la Información Financiera: Secretaría de Finanzas.

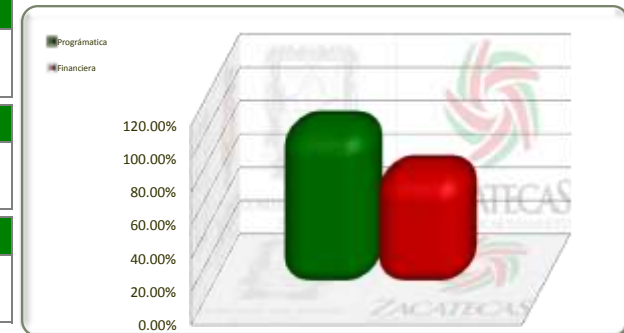
Gobierno del Estado de Zacatecas

Secretaría de Finanzas

Avance de Gestión Financiera del 1 de Enero al 30 de Junio del Ejercicio Fiscal 2011



Eje	Descripción
3	Zacatecas Productivo
Línea	Descripción
1	Fomento y Generación de Empleo
Estrategia	Descripción
1, 2 y 3	



Objetivos	Información Programática				Información Financiera		
	Unidad de medida	Meta Semestral			Comportamiento del Presupuesto		
		Proyectada	Obtenida	Avance	Modificado	Ejercido	Avance
Empleo Productivo	Varias	3,015	7,287	241.69%	20,488,988	16,110,574	78.63%
Capacitación y Apoyos en Áreas Estratégicas de la Región	Varias	4,827	627	12.99%	7,504,368	3,133,939	41.76%
Financiamiento y Apoyo a Emprendedores	Varias	176	158	89.77%	7,807,355	7,284,124	93.30%
TOTALES		8,018	8,072	100.67%	35,800,711	26,528,637	74.10%

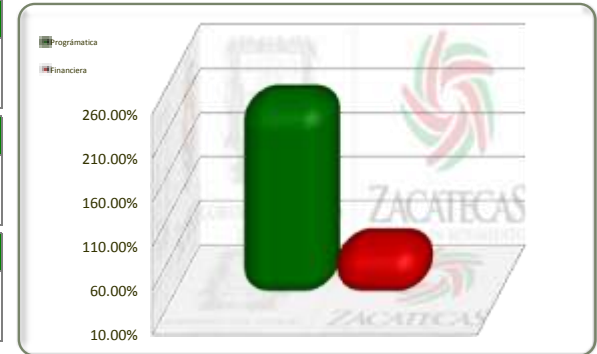
Gobierno del Estado de Zacatecas

Secretaría de Finanzas

Avance de Gestión Financiera del 1 de Enero al 30 de Junio del Ejercicio Fiscal 2011



Eje	Descripción
3	Zacatecas Productivo
Línea	Descripción
1	Fomento y Generación de Empleo
Estrategia	Descripción
1	Empleo Productivo



No. de Proy.	Dependencia	Información Programática				Información Financiera		
		Meta Semestral				Comportamiento del Presupuesto		
		Unidad de medida	Proyectada	Obtenida	Avance	Modificado	Ejercido	Avance
Secretaría de Desarrollo Económico			2,937	7,256	247.05%	15,286,623	11,685,709	76.44%
6	Otorgar Financiamiento a las Empresas y Actividades Productivas de la Entidad	Créditos	254	151	59.45%	5,221,228	2,074,106	39.72%
15	Subprogramas del Apoyo al Empleo	Empleo	2,683	7,105	264.82%	10,065,395	9,611,603	95.49%
Instituto de Desarrollo Artesanal			78	31	39.74%	5,202,365	4,424,865	85.05%
4	Mejora de la Comercialización de las Artesanías Zacatecanas	Evento	9	11	122.22%	853,512	688,232	80.64%
5	Promoción y Difusión de la Artesanía Zacatecana	Evento	19	20	105.26%	3,708,983	3,603,845	97.17%
6	Colaboración con el Banco Interamericano de Desarrollo (BID), para el Desarrollo Artesanal del Estado	Empresa	50	0	0.00%	639,870	132,789	20.75%
TOTALES			3,015	7,287	241.69%	20,488,988	16,110,574	78.63%

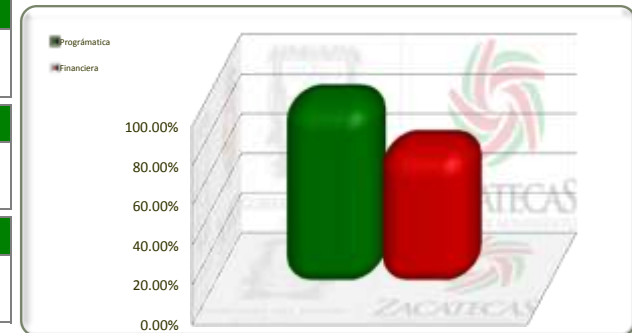
Gobierno del Estado de Zacatecas

Secretaría de Finanzas

Avance de Gestión Financiera del 1 de Enero al 30 de Junio del Ejercicio Fiscal 2011



Eje	Descripción
3	Zacatecas Productivo
Línea	Descripción
2	Generar Facilidades y Certeza para la Inversión
Estrategia	Descripción
1, 2 y 3	



Objetivos	Información Programática				Información Financiera		
	Unidad de medida	Meta Semestral			Comportamiento del Presupuesto		
		Proyectada	Obtenida	Avance	Modificado	Ejercido	Avance
Diseñar Proyectos Estratégicos	Varias	0	0	0.00%	4,715,243	3,986,986	84.56%
Promoción de la Inversión	Varias	969	966	99.69%	19,169,762	15,118,622	78.87%
Creación de Infraestructura	Varias	25	2	8.00%	11,198,562	6,999,848	62.51%
TOTALES		994	968	97.38%	35,083,567	26,105,456	74.41%



Fuente de la Información Programática: Secretaría de Planeación y Desarrollo Regional.
Fuente de la Información Financiera: Secretaría de Finanzas.

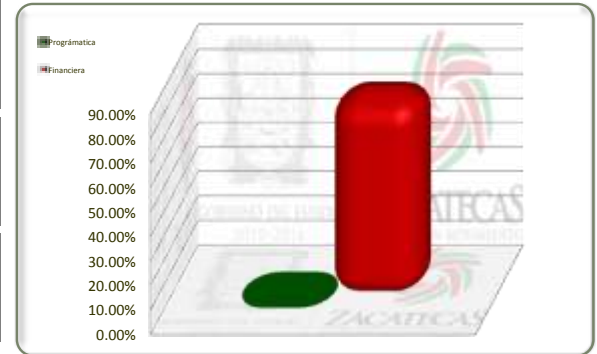
Gobierno del Estado de Zacatecas

Secretaría de Finanzas

Avance de Gestión Financiera del 1 de Enero al 30 de Junio del Ejercicio Fiscal 2011



Eje	Descripción
3	Zacatecas Productivo
Línea	Descripción
2	Generar Facilidades y Certeza para la Inversión
Estrategia	Descripción
1	Diseñar Proyectos Estratégicos



No. de Proy.	Dependencia	Información Programática				Información Financiera		
		Meta Semestral				Comportamiento del Presupuesto		
		Proyecto	Unidad de medida	Proyectada	Obtenida	Avance	Modificado	Ejercido
Coordinación Estratégica para el Desarrollo del Estado de Zacatecas						4,715,243	3,986,986	84.56%
1	Gestión Estratégica del Gobierno del Estado	N.R.	N.R.	N.R.	N.R.	1,892,893	1,693,966	89.49%
2	Prospectiva y Desarrollo Metropolitano	N.R.	N.R.	N.R.	N.R.	236,607	150,910	63.78%
3	Programas y Proyectos Estratégicos	N.R.	N.R.	N.R.	N.R.	406,581	320,842	78.91%
4	Evaluación de Políticas Públicas	N.R.	N.R.	N.R.	N.R.	656,234	589,565	89.84%
5	Gestión Administrativa y Soporte Jurídico e Informático	N.R.	N.R.	N.R.	N.R.	1,522,928	1,231,703	80.88%
TOTALES			0	0	0.00%	4,715,243	3,986,986	84.56%

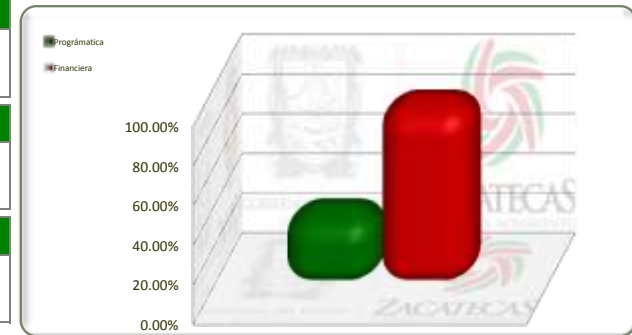
Gobierno del Estado de Zacatecas

Secretaría de Finanzas

Avance de Gestión Financiera del 1 de Enero al 30 de Junio del Ejercicio Fiscal 2011



Eje	Descripción
3	Zacatecas Productivo
Línea	Descripción
3	Alianza Estratégica Nacional
Estrategia	Descripción
2	



Objetivos	Información Programática				Información Financiera		
	Unidad de medida	Meta Semestral			Comportamiento del Presupuesto		
		Proyectada	Obtenida	Avance	Modificado	Ejercido	Avance
Vinculación con Diversos Sectores de la Sociedad	Varias	1,430	571	39.93%	9,504,172	9,007,711	94.78%
TOTALES		1,430	571	39.93%	9,504,172	9,007,711	94.78%



Fuente de la Información Programática: Secretaría de Planeación y Desarrollo Regional.
Fuente de la Información Financiera: Secretaría de Finanzas.

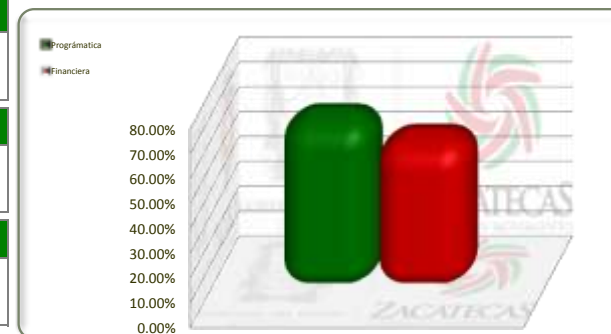
Gobierno del Estado de Zacatecas

Secretaría de Finanzas

Avance de Gestión Financiera del 1 de Enero al 30 de Junio del Ejercicio Fiscal 2011



Eje	Descripción
3	Zacatecas Productivo
Línea	Descripción
4	Desarrollo Turístico
Estrategia	Descripción
1, 2 y 3	



Objetivos	Información Programática				Información Financiera		
	Meta Semestral				Comportamiento del Presupuesto		
	Unidad de medida	Proyectada	Obtenida	Avance	Modificado	Ejercido	Avance
Creación y Modernización de la Infraestructura Turística	Varias	9	10	102.15%	11,840,700	3,471,155	29.32%
Fortalecimiento a la Difusión y Promoción Turística	Varias	295,000	210,780	71.45%	17,214,452	9,639,661	56.00%
Creación y Mejoramiento de los Servicios Turísticos	Varias	196	195	99.49%	16,416,758	15,626,213	95.18%
TOTALES		295,205	210,985	71.47%	45,471,910	28,737,029	63.20%



Fuente de la Información Programática: Secretaría de Planeación y Desarrollo Regional.

Fuente de la Información Financiera: Secretaría de Finanzas.

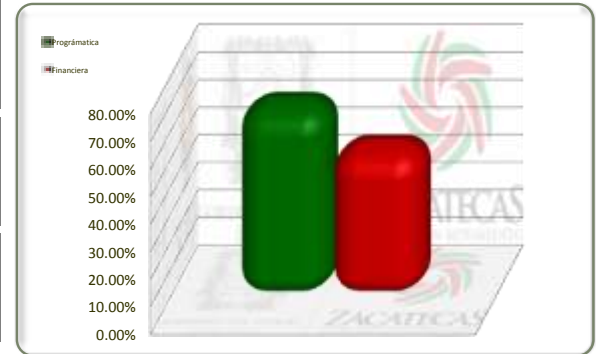
Gobierno del Estado de Zacatecas

Secretaría de Finanzas

Avance de Gestión Financiera del 1 de Enero al 30 de Junio del Ejercicio Fiscal 2011



Eje	Descripción
3	Zacatecas Productivo
Línea	Descripción
4	Desarrollo Turístico
Estrategia	Descripción
2	Fortalecimiento a la Difusión y Promoción Turística



No. de Proy.	Dependencia	Información Programática				Información Financiera			
		Meta Semestral				Comportamiento del Presupuesto			
		Proyecto	Unidad de medida	Proyectada	Obtenida	Avance	Modificado	Ejercido	Avance
Secretaría de Turismo				295,000	210,780	71.45%	17,214,452	9,639,661	56.00%
1	Promoción, Publicidad y Mercadotecnia Turística	Turista	263,000	190,130	72.29%	10,714,452	8,233,417	76.84%	
5	Palacio de Convenciones de Zacatecas	Visitante	32,000	20,650	64.53%	6,500,000	1,406,244	21.63%	
TOTALES				295,000	210,780	71.45%	17,214,452	9,639,661	56.00%

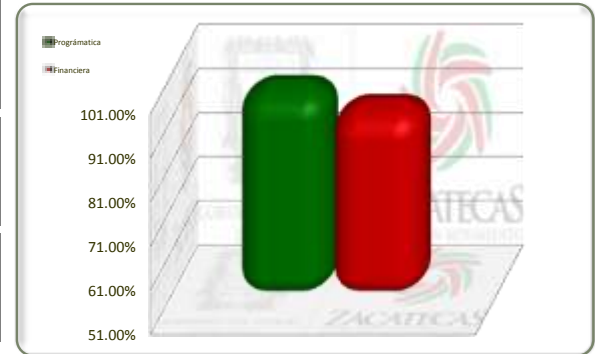
Gobierno del Estado de Zacatecas

Secretaría de Finanzas

Avance de Gestión Financiera del 1 de Enero al 30 de Junio del Ejercicio Fiscal 2011



Eje	Descripción
3	Zacatecas Productivo
Línea	Descripción
4	Desarrollo Turístico
Estrategia	Descripción
3	Creación y Mejoramiento de los Servicios Turísticos



No. de Proy.	Dependencia	Información Programática				Información Financiera		
		Meta Semestral				Comportamiento del Presupuesto		
		Unidad de medida	Proyectada	Obtenida	Avance	Modificado	Ejercido	Avance
	Secretaría de Turismo		196	195	99.49%	16,416,758	15,626,213	95.18%
3	Planeación del Desarrollo Turístico	Municipio	4	3	75.00%	3,315,289	3,000,287	90.50%
4	Administración Estratégica	Trámite	192	192	100.00%	13,101,470	12,625,926	96.37%
TOTALES			196	195	99.49%	16,416,758	15,626,213	95.18%

SEFIN
Secretaría de Finanzas

Fuente de la Información Programática: Secretaría de Planeación y Desarrollo Regional.

Fuente de la Información Financiera: Secretaría de Finanzas.

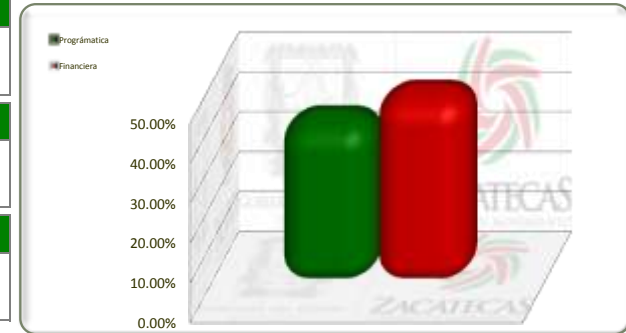
Gobierno del Estado de Zacatecas

Secretaría de Finanzas

Avance de Gestión Financiera del 1 de Enero al 30 de Junio del Ejercicio Fiscal 2011



Eje	Descripción
3	Zacatecas Productivo
Línea	Descripción
5	Transformación de la Producción Agropecuaria Zacatecana
Estrategia	Descripción
1, 3 y 4	



Objetivos	Información Programática				Información Financiera		
	Unidad de medida	Meta Semestral			Comportamiento del Presupuesto		
		Proyectada	Obtenida	Avance	Modificado	Ejercido	Avance
Reconversión y Modernización Productiva	Varias	452,298	193,869	42.86%	149,163,612	67,206,136	45.06%
Fomento a la Comercialización de Productos Agropecuarios	Varias	1	0	0.00%	12,946,032	12,445,959	96.14%
Financiamiento para el Desarrollo de las Actividades del Campo	Varias	196	183	93.37%	1,180,654	807,316	68.38%
TOTALES		452,495	194,052	42.88%	163,290,298	80,459,412	49.27%



Fuente de la Información Programática: Secretaría de Planeación y Desarrollo Regional.

Fuente de la Información Financiera: Secretaría de Finanzas

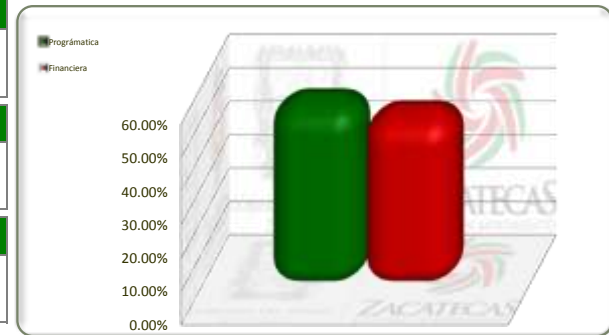
Gobierno del Estado de Zacatecas

Secretaría de Finanzas

Avance de Gestión Financiera del 1 de Enero al 30 de Junio del Ejercicio Fiscal 2011



Eje	Descripción
3	Zacatecas Productivo
Línea	Descripción
6	Desarrollo Regional Sustentable
Estrategia	Descripción
1	



Objetivos	Información Programática				Información Financiera		
	Meta Semestral				Comportamiento del Presupuesto		
	Unidad de medida	Proyectada	Obtenida	Avance	Modificado	Ejercido	Avance
Atención y Protección al Medio Ambiente	Varias	25,810	14,694	56.93%	14,648,281	7,820,669	53.39%
TOTALES		25,810	14,694	56.93%	14,648,281	7,820,669	53.39%



Fuente de la Información Programática: Secretaría de Planeación y Desarrollo Regional.
Fuente de la Información Financiera: Secretaría de Finanzas.

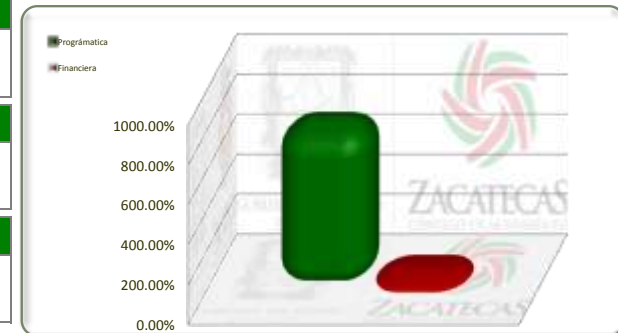
Gobierno del Estado de Zacatecas

Secretaría de Finanzas

Avance de Gestión Financiera del 1 de Enero al 30 de Junio del Ejercicio Fiscal 2011



Eje	Descripción
3	Zacatecas Productivo
Línea	Descripción
7	Fomento a la Industria Extractiva
Estrategia	Descripción
1	



Objetivos	Información Programática				Información Financiera		
	Meta Semestral				Comportamiento del Presupuesto		
	Unidad de medida	Proyectada	Obtenida	Avance	Modificado	Ejercido	Avance
Estrategias para el Desarrollo Minero	Varias	40	333	832.50%	961,630	561,630	58.40%
TOTALES		40	333	832.50%	961,630	561,630	58.40%



Fuente de la Información Programática: Secretaría de Planeación y Desarrollo Regional.
Fuente de la Información Financiera: Secretaría de Finanzas.

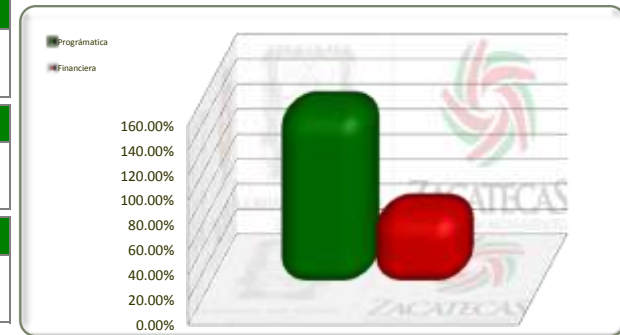
Gobierno del Estado de Zacatecas

Secretaría de Finanzas

Avance de Gestión Financiera del 1 de Enero al 30 de Junio del Ejercicio Fiscal 2011



Eje	Descripción
3	Zacatecas Productivo
Línea	Descripción
8	Fortalecimiento del Comercio
Estrategia	Descripción
1 y 2	



Objetivos	Información Programática				Información Financiera		
	Unidad de medida	Meta Semestral			Comportamiento del Presupuesto		
		Proyectada	Obtenida	Avance	Modificado	Ejercido	Avance
Relaciones Bilaterales para Promover el Comercio Exterior	Varias	20	30	150.00%	328,342	328,342	100.00%
Fortalecimiento del Comercio Interior	Varias	0	0	0.00%	449,447	199,447	44.38%
TOTALES		20	30	150.00%	777,789	527,789	67.86%



Fuente de la Información Programática: Secretaría de Planeación y Desarrollo Regional.

Fuente de la Información Financiera: Secretaría de Finanzas.

