

Zacatecas Seguro



SEFIN
Secretaría de Finanzas



**GOBIERNO
DEL ESTADO**
2010-2016

Museo Manuel Felguerez, Zac.

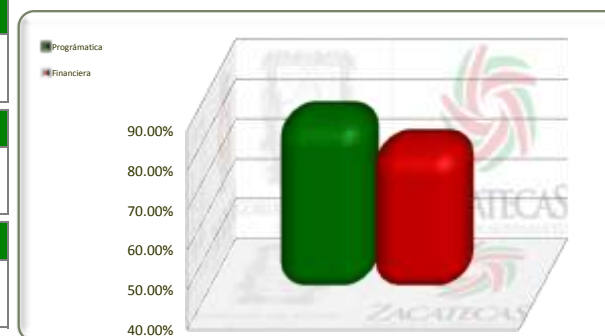
Gobierno del Estado de Zacatecas

Secretaría de Finanzas

Avance de Gestión Financiera del 1 de Enero al 30 de Junio del Ejercicio Fiscal 2011



Eje	Descripción
1	Zacatecas Seguro
Línea	Descripción
1, 2, y 4	
Estrategia	Descripción



Objetivos	Información Programática				Información Financiera		
	Unidad de medida	Meta Semestral			Comportamiento del Presupuesto		
		Proyectada	Obtenida	Avance	Modificado	Ejercido	Avance
Combate a la Inseguridad	Varias	95,462	80,654	84.49%	167,553,662	159,297,994	95.07%
Reforma Administrativa y Política	Varias	1,137	1,185	104.22%	22,690,083	5,300,192	23.36%
Prevención del Delito	Varias	2,463	3,017	122.49%	332,143,095	246,143,987	74.11%
TOTALES		99,062	84,856	85.66%	522,386,840	410,742,174	78.63%



Fuente de la Información Programática: Secretaría de Planeación y Desarrollo Regional.

Fuente de la Información Financiera: Secretaría de Finanzas.

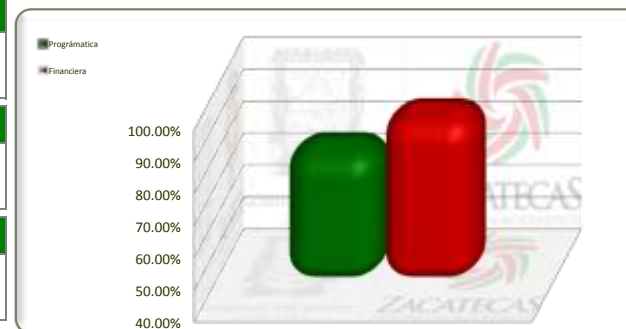
Gobierno del Estado de Zacatecas

Secretaría de Finanzas

Avance de Gestión Financiera del 1 de Enero al 30 de Junio del Ejercicio Fiscal 2011



Eje	Descripción
1	Zacatecas Seguro
Línea	Descripción
1	Combate a la Inseguridad
Estrategia	Descripción
1, 2	



Objetivos	Información Programática				Información Financiera		
	Meta Semestral				Comportamiento del Presupuesto		
	Unidad de medida	Proyectada	Obtenida	Avance	Modificado	Ejercido	Avance
Fortalecimiento de las Instituciones de Procuración y Administración de Justicia	Varias	94,209	78,996	83.85%	159,757,011	151,748,840	94.99%
Capacitación y Equipamiento de Instancias de Seguridad Pública	Varias	1,253	1,658	132.32%	7,796,651	7,549,154	96.83%
TOTALES		95,462	80,654	84.49%	167,553,662	159,297,994	95.07%

Gobierno del Estado de Zacatecas

Secretaría de Finanzas

Avance de Gestión Financiera del 1 de Enero al 30 de Junio del Ejercicio Fiscal 2011



Eje	Descripción
1	Zacatecas Seguro

Línea	Descripción
1	Combate a la Inseguridad

Estrategia	Descripción
1	Fortalecimiento de las instituciones de Procuración y Administración de Justicia



No. de Proj.	Dependencia	Información Programática				Información Financiera			
		Meta Semestral				Comportamiento del Presupuesto			
		Proyecto	Unidad de medida	Proyectada	Obtenida	Avance	Modificado	Ejercido	Avance
Procuraduría General de Justicia del Estado				46,181	48,194	104.36%	134,593,193	128,642,700	95.58%
1	Procuración de Justicia Pronta, Expedita y Humanitaria	Denuncias	13,200	17,908	135.67%	115,927,581	110,536,878	95.35%	
2	Optimización y Manejo de los Recursos	Trámite	32,955	30,282	91.89%	17,277,965	17,034,608	98.59%	
3	Capacitación en Juicios Orales	Examen	26	4	15.38%	1,387,647	1,071,215	77.20%	
Coordinación General Jurídica				44,586	26,993	60.54%	16,410,629	14,735,179	89.79%
1	Certeza Jurídica	Expediente	44,061	26,465	60.06%	10,741,520	10,076,539	93.81%	
2	Administración Operativa	Documento	525	528	100.57%	5,669,109	4,658,640	82.18%	
Instituto de la Defensoría Pública				3,442	3,809	110.66%	8,753,190	8,370,961	95.63%
1	Asesoría Jurídica Penal y Laboral	Expediente y Documento	3,442	3,809	110.66%	8,753,190	8,370,961	95.63%	
TOTALES				94,209	78,996	83.85%	159,757,011	151,748,840	94.99%

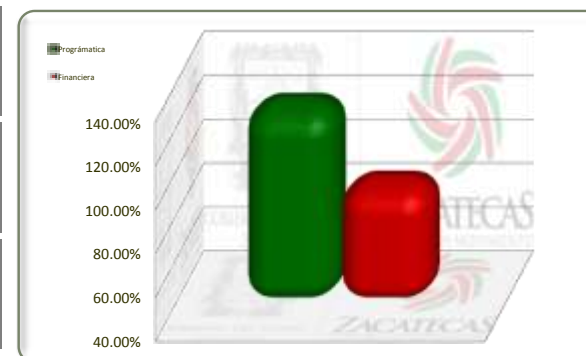
Gobierno del Estado de Zacatecas

Secretaría de Finanzas

Avance de Gestión Financiera del 1 de Enero al 30 de Junio del Ejercicio Fiscal 2011



Eje	Descripción
1	Zacatecas Seguro
Línea	Descripción
1	Combate a la Inseguridad
Estrategia	Descripción
2	Capacitación y Equipamiento de Instancias de Seguridad Pública



No. de Proy.	Dependencia	Proyecto	Información Programática			Información Financiera			
			Meta Semestral			Comportamiento del Presupuesto			
			Unidad de medida	Proyectada	Obtenida	Avance	Modificado	Ejercido	Avance
	Instituto de Formación Profesional		1,253	1,658	132.32%	7,796,651	7,549,154	96.83%	
1	Vinculación y Profesionalización de las Corporaciones de Seguridad Pública y Procuración de Justicia	Persona	593	23	3.88%	1,576,058	1,508,592	95.72%	
2	Servicio Profesional de Carrera en las Instituciones de Seguridad Pública	Persona	650	747	114.92%	388,448	373,083	96.04%	
3	Apoyo Administrativo a la Dependencia	Trámite	603	888	147.26%	5,832,145	5,667,480	97.18%	
TOTALES				1,253	1,658	132.32%	7,796,651	7,549,154	96.83%



Fuente de la Información Programática: Secretaría de Planeación y Desarrollo Regional.

Fuente de la Información Financiera: Secretaría de Finanzas.

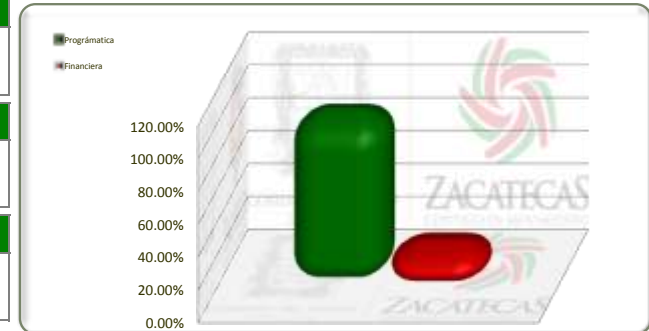
Gobierno del Estado de Zacatecas

Secretaría de Finanzas

Avance de Gestión Financiera del 1 de Enero al 30 de Junio del Ejercicio Fiscal 2011



Eje	Descripción
1	Zacatecas Seguro
Línea	Descripción
2	Reforma Administrativa y Política
Estrategia	Descripción
1	



Objetivos	Información Programática				Información Financiera		
	Meta Semestral				Comportamiento del Presupuesto		
	Unidad de medida	Proyectada	Obtenida	Avance	Modificado	Ejercido	Avance
Eficiencia y Modernización Administrativa	Varias	1,137	1,185	104.22%	22,690,083	5,300,192	23.36%
TOTALES		1,137	1,185	104.22%	22,690,083	5,300,192	23.36%



Fuente de la Información Programática: Secretaría de Planeación y Desarrollo Regional.
Fuente de la Información Financiera: Secretaría de Finanzas.

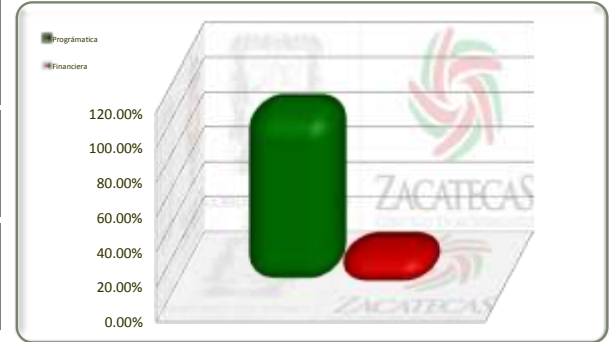
Gobierno del Estado de Zacatecas

Secretaría de Finanzas

Avance de Gestión Financiera del 1 de Enero al 30 de Junio del Ejercicio Fiscal 2011



Eje	Descripción
1	Zacatecas Seguro
Línea	Descripción
2	Reforma Administrativa y Política
Estrategia	Descripción
1	Eficiencia y Modernización Administrativa



No. de Proy.	Dependencia	Información Programática				Información Financiera		
		Unidad de medida	Meta Semestral			Comportamiento del Presupuesto		
			Proyectada	Obtenida	Avance	Modificado	Ejercido	Avance
	Contraloría Interna		2	3	150.00%	13,401,824	900,000	6.72%
7	Proyecto Integral de Modernización Administrativa	Proyecto	2	3	150.00%	13,401,824	900,000	6.72%
	Instituto de Selección y Capacitación del Estado de Zacatecas		1,135	1,182	104.14%	9,288,259	4,400,192	47.37%
1	Reclutamiento, Selección e Inducción del Servicio Profesional de Carrera (SPC)	Documento	4	3	75.00%	700,954	672,902	96.00%
2	Evaluación del Desempeño, Desarrollo y Seguimiento	Servidor Público	600	665	110.83%	409,083	396,044	96.81%
3	Capacitación y Certificación de Servidoras y Servidores Públicos del Servicio Profesional	Servidor Público	455	438	96.26%	5,704,051	1,016,995	17.83%
4	Operación Administrativa y Desarrollo de Sistemas	Acción	69	68	98.55%	2,007,583	1,893,287	94.31%
5	Planeación, Seguimiento y Transparencia del INSELCAP	Reporte	7	8	114.29%	466,588	420,964	90.22%
TOTALES			1,137	1,185	104.22%	22,690,083	5,300,192	23.36%

SEFIN
Secretaría de Finanzas

Fuente de la Información Programática: Secretaría de Planeación y Desarrollo Regional.

Fuente de la Información Financiera: Secretaría de Finanzas.

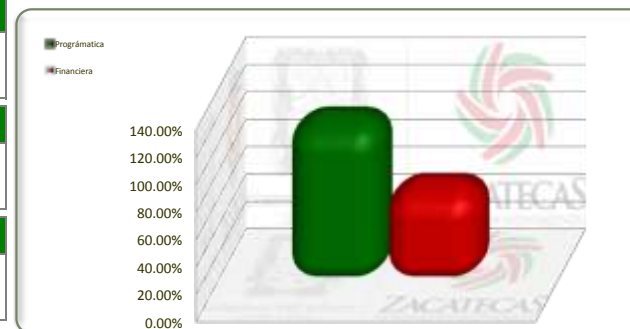
Gobierno del Estado de Zacatecas

Secretaría de Finanzas

Avance de Gestión Financiera del 1 de Enero al 30 de Junio del Ejercicio Fiscal 2011



Eje	Descripción
1	Zacatecas Seguro
Línea	Descripción
4	Prevención del Delito
Estrategia	Descripción
2	



Objetivos	Información Programática				Información Financiera		
	Meta Semestral				Comportamiento del Presupuesto		
	Unidad de medida	Proyectada	Obtenida	Avance	Modificado	Ejercido	Avance
Programas y Acciones Enfocadas a la Prevención	Varias	2,463	3,017	122.49%	332,143,095	246,143,987	74.11%
TOTALES		2,463	3,017	122.49%	332,143,095	246,143,987	74.11%



Fuente de la Información Programática: Secretaría de Planeación y Desarrollo Regional.
Fuente de la Información Financiera: Secretaría de Finanzas.

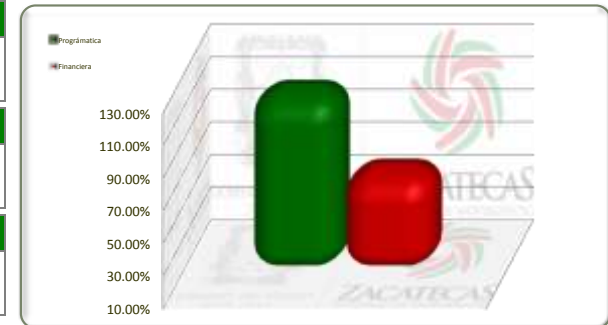
Gobierno del Estado de Zacatecas

Secretaría de Finanzas

Avance de Gestión Financiera del 1 de Enero al 30 de Junio del Ejercicio Fiscal 2011



Eje	Descripción
1	Zacatecas Seguro
Línea	Descripción
4	Prevención del Delito
Estrategia	Descripción
2	Programas y Acciones Enfocadas a la Prevención



No. de Proy.	Dependencia	Proyecto	Unidad de medida	Información Programática			Información Financiera		
				Meta Semestral			Comportamiento del Presupuesto		
				Proyectada	Obtenida	Avance	Modificado	Ejercido	Avance
Consejo Estatal de Seguridad Pública				77	73	94.81%	88,003,268	12,135,556	13.79%
1		Alineación de las Capacidades del Estado Mexicano contra la Delincuencia	Obra	1	0	0.00%	12,402,478	0	0.00%
3		Desarrollo Institucional	Persona	5	5	100.00%	1,196,012	0	0.00%
4		Sistema Penitenciario	Obra	2	0	0.00%	3,779,972	0	0.00%
5		Plataforma México	Servicio- Persona	61	61	100.00%	7,451,214	0	0.00%
6		Indicadores de Medición	Persona	7	7	100.00%	406,431	0	0.00%
12		Prevención del Delito y Participación Ciudadana	Programa-Observatorio	1	0	0.00%	61,857,066	11,390,231	18.41%
15		Fortalecimiento de las Capacidades Administrativas	N.R.	N.R.	N.R.	N.R.	910,094	745,325	81.90%
Secretaría de Seguridad Pública				2,386	2,944	123.39%	244,139,827	234,008,432	95.85%
1		Seguridad Pública Estatal	Operativos	1,648	1,617	98.12%	156,469,525	152,354,499	97.37%
2		Operación del Centro Estatal de Delito, Atención a Adolescentes Infractores y la Readaptación	Expediente	540	1,130	209.26%	73,322,534	70,072,532	95.57%
3		Gestión Ejecutiva para el Desarrollo de la Seguridad Pública	Reunión	198	197	99.49%	14,347,768	11,581,400	80.72%
TOTALES				2,463	3,017	122.49%	332,143,095	246,143,987	74.11%