

Salud

SEFIN
Secretaría de Finanzas



**GOBIERNO
DEL ESTADO**
2010-2016

Museo de Guadalupe, Zac.

Gobierno del Estado de Zacatecas

Secretaría de Finanzas

Avance de Gestión Financiera del 1 de Enero al 30 de Junio del Ejercicio Fiscal 2011



GOBIERNO DEL ESTADO
2010-2016

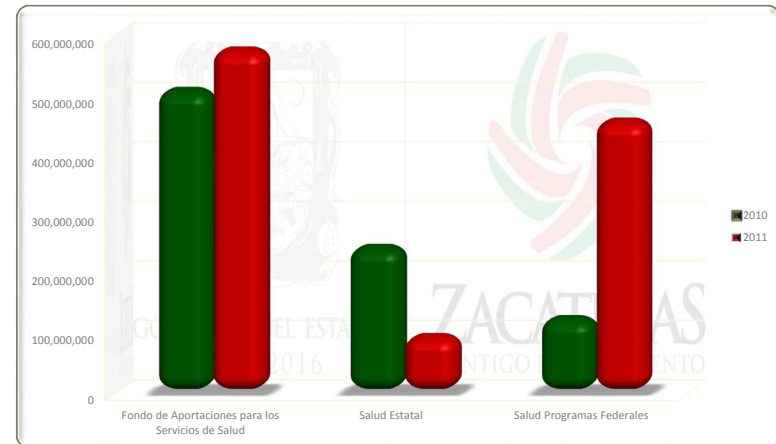
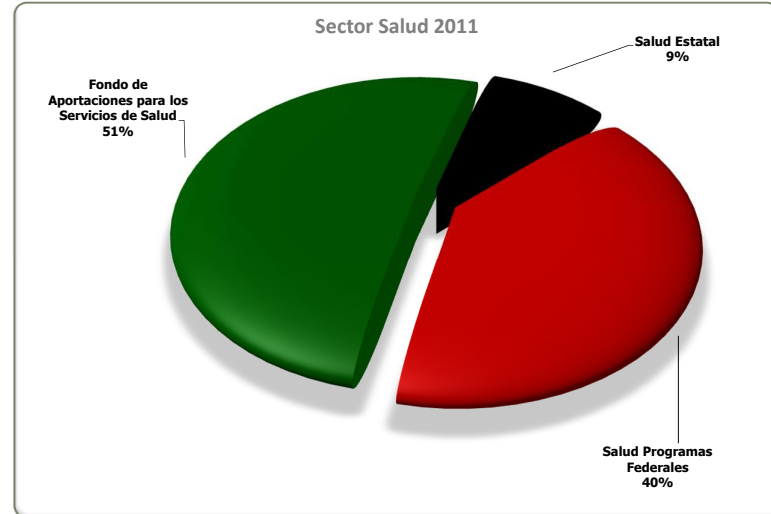
ZACATECAS
CONTIGO EN MOVIMIENTO

Comportamiento del Presupuesto del Sector Salud

Concepto	Comportamiento del Presupuesto			Variación del Presupuesto Ejercido con Respecto a:		
	2010	2011		Modificado 2011		Real 2010
	Transferido	Modificado	Transferido	Absoluta	Relativa	Relativa
Fondo de Aportaciones para los Servicios de Salud	496,438,401	583,026,134	580,526,870	2,499,264	0.43%	13.24%
Salud Estatal	240,958,254	99,836,676	98,836,675	1,000,001	1.00%	-60.28%
Salud Programas Federales	124,881,080	464,955,389	460,923,862	4,031,527	0.87%	257.40%
TOTALES	862,277,735	1,147,818,199	1,140,287,407	7,530,792	0.66%	28.05%

Comparativo Gráfico del Presupuesto del Sector Salud

Concepto	2010			2011
	Histórica	Factor	Actualizada	
	862,277,735	1.0327	890,474,217	1,140,287,407
Fondo de Aportaciones para los Servicios de Salud	496,438,401	1.0327	512,671,937	580,526,870
Salud Estatal	240,958,254	1.0327	248,837,589	98,836,675
Salud Programas Federales	124,881,080	1.0327	128,964,691	460,923,862



Gobierno del Estado de Zacatecas

Secretaría de Finanzas

Avance de Gestión Financiera del 1 de Enero al 30 de Junio del Ejercicio Fiscal 2011



GOBIERNO DEL ESTADO
2010-2016



ZACATECAS
CONTIGO EN MOVIMIENTO

Presupuesto Ejercido por Servicios de Salud (Por Objeto del Gasto)

Concepto	Comportamiento del Presupuesto			Variación del Presupuesto Ejercido con Respecto a:		
	2010	2011		Transferido 2011		Real 2010
	Ejercido	Transferido	Ejercido*	Absoluta	Relativa	Relativa
Gasto de Operación	686,528,331	845,078,968	848,952,115	(3,873,147)	-0.46%	19.74%
Servicios Personales	381,434,177	452,484,893	454,984,157	(2,499,264)	-0.55%	15.51%
Materiales y Suministros	239,476,764	171,229,491	172,172,734	(943,243)	-0.55%	-30.38%
Servicios Generales	65,617,390	221,364,584	221,795,224	(430,640)	-0.19%	227.31%
Gasto de Inversión	168,560,868	295,208,439	295,543,438	(334,999)	-0.11%	69.78%
Bienes Muebles e Inmuebles	18,385,895	20,623,746	20,958,745	(334,999)	-1.62%	10.38%
Obra Pública	150,174,973	274,584,693	274,584,693	0	0.00%	77.05%
TOTALES	855,089,199	1,140,287,407	1,144,495,553	(4,208,146)	-0.37%	29.61%

SEFIN
Secretaría de Finanzas

Con la actualización de las cifras históricas mediante el Índice Nacional de Precios al Consumidor a Junio de 2011, se muestran variaciones relativas en términos reales.

Ordenamiento Legal: Presupuesto de Egresos. Decreto No. 126 Artículos 6 fr. IV inciso a), 12 y 13.

* Información proporcionada por la Institución según oficio 5020/302/2011.

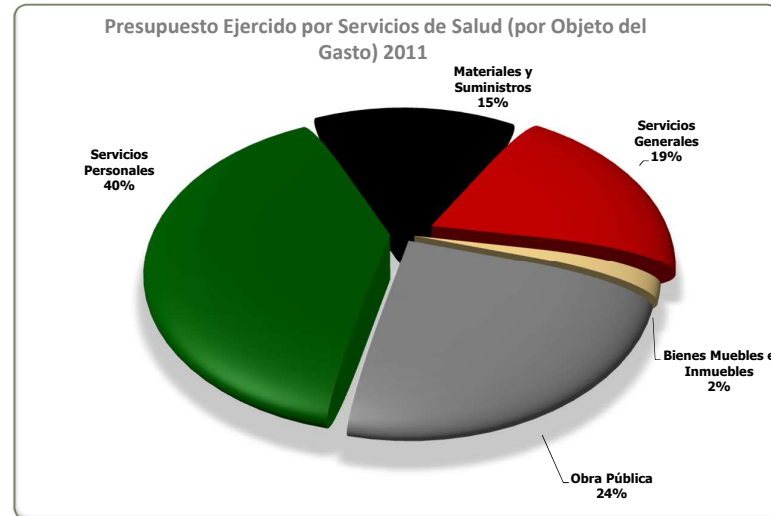
Gobierno del Estado de Zacatecas

Secretaría de Finanzas

Avance de Gestión Financiera del 1 de Enero al 30 de Junio del Ejercicio Fiscal 2011



Comparativo Gráfico del Presupuesto Ejercido por Servicios de Salud (Por Objeto del Gasto)



Concepto	2010			2011
	Histórica	Factor	Actualizada	
	855,089,199	1.0327	883,050,616	1,144,495,553
Servicios Personales	381,434,177	1.0327	393,907,075	454,984,157
Materiales y Suministros	239,476,764	1.0327	247,307,654	172,172,734
Servicios Generales	65,617,390	1.0327	67,763,079	221,795,224
Bienes Muebles e Inmuebles	18,385,895	1.0327	18,987,114	20,958,745
Obra Pública	150,174,973	1.0327	155,085,695	274,584,693

