




SECRETARÍA
DE FINANZAS

Inversión del Poder Ejecutivo



Acueducto, Zac.



Gobierno del Estado de Zacatecas

Secretaría de Finanzas

Avance de Gestión Financiera del 1 de Enero al 30 de Junio del Ejercicio Fiscal 2010



Acumulado del Gasto de Inversión del Poder Ejecutivo

Concepto	Comportamiento del Presupuesto			Variación del Presupuesto Ejercido con Respecto a:		
	2009	2010		Modificado 2010		Real 2009
	Ejercido	Modificado	Ejercido	Absoluta	Relativa	Relativa
Programa Estatal de Obras (PEO)	28,672,677	127,787,971	78,014,371	49,773,600	38.95%	162.40%
Fondo de Aportaciones para la Infraestructura Social Estatal (FISE)	38,369,015	57,530,370	21,694,825	35,835,545	62.29%	-45.47%
Fondo de Aportaciones Múltiples (FAM)	11,333,803	45,693,120	6,270,503	39,422,617	86.28%	-46.64%
Fdo. de Apoyos para el Fort. de las Entid. Fed. (FAFEF)	50,093,720	65,388,526	48,677,249	16,711,277	25.56%	-6.29%
Fondo de Infraestructura para Entidades Federativas (FIEF)	227,789,391	83,854,950	77,549,887	6,305,063	7.52%	-67.17%
Aportaciones de Convenios con Organismos Federales	126,882,161	124,015,580	100,737,065	23,278,515	18.77%	-23.43%
Aportaciones a Convenios con Municipios	16,264,501	16,897,913	2,000,000	14,897,913	88.16%	-88.14%
Fondo Regional (FONREGION)	35,449,791	230,824,491	174,352,457	56,472,034	24.47%	374.33%
Fdo. De Aport. Para la Seguridad Pública de los Estados y del D.F. (FASP)	14,939,780	0	0	0	0.00%	-100.00%
TOTALES	549,794,840	751,992,920	509,296,355	242,696,565	32.27%	-10.66%




Con la actualización de las cifras históricas mediante el Índice Nacional de Precios al Consumidor a Junio de 2010, se muestran variaciones relativas en términos reales.
 Ordenamiento Legal: Presupuesto de Egresos. Decreto No. 446 Artículo 6 fr. IV inciso a., Artículo 12 y 13.

Nota: Por disposición Federal el Fideicomiso de Infraestructura en los Estados (FIES) a partir del Ejercicio 2010 cambia su denominación por Fondo de Infraestructura para Entidades Federativas (FIEF).

Gobierno del Estado de Zacatecas

Secretaría de Finanzas

Avance de Gestión Financiera del 1 de Enero al 30 de Junio del Ejercicio Fiscal 2010



Programa Estatal de Obra (PEO)

Concepto	Comportamiento del Presupuesto			Variación del Presupuesto Ejercido con Respecto a:		
	2009	2010		Modificado 2010		Real 2009
	Ejercido	Modificado	Ejercido	Absoluta	Relativa	Relativa
Secretaría de Obras Públicas	21,834,718	74,848,810	63,722,528	11,126,282	14.87%	181.45%
Comisión Estatal de Agua Potable y Alcantarillado	1,796,990	200,000	200,000	0	0.00%	-89.27%
Junta Estatal de Caminos	5,040,969	52,739,161	14,091,843	38,647,318	73.28%	169.60%

TOTALES	28,672,677	127,787,971	78,014,371	49,773,600	38.95%	162.40%
----------------	-------------------	--------------------	-------------------	-------------------	---------------	----------------




Con la actualización de las cifras históricas mediante el Índice Nacional de Precios al Consumidor a Junio de 2010, se muestran variaciones relativas en términos reales.

Ordenamiento Legal: Presupuesto de Egresos. Decreto No. 446 Artículo 6 fr. IV inciso a., Artículo 12 y 13.

Gobierno del Estado de Zacatecas

Secretaría de Finanzas

Avance de Gestión Financiera del 1 de Enero al 30 de Junio del Ejercicio Fiscal 2010



Fondo de Aportaciones para la Infraestructura Social Estatal (FISE)

Concepto	Comportamiento del Presupuesto			Variación del Presupuesto Ejercido con Respecto a:		
	2009	2010		Modificado 2010		Real 2009
	Ejercido	Modificado	Ejercido	Absoluta	Relativa	Relativa
Comisión Estatal de Agua Potable y Alcantarillado	0	20,960,766	2,081,981	18,878,785	90.07%	100.00%
Junta Estatal de Caminos	38,369,015	36,569,604	19,612,843	16,956,761	46.37%	-50.70%
TOTALES	38,369,015	57,530,370	21,694,825	35,835,545	62.29%	-45.47%




Con la actualización de las cifras históricas mediante el Índice Nacional de Precios al Consumidor a Junio de 2010, se muestran variaciones relativas en términos reales.

Ordenamiento Legal: Presupuesto de Egresos. Decreto No. 446 Artículo 6 fr. IV inciso a., Artículo 12 y 13.

Gobierno del Estado de Zacatecas

Secretaría de Finanzas

Avance de Gestión Financiera del 1 de Enero al 30 de Junio del Ejercicio Fiscal 2010



Fondo de Aportaciones Múltiples (FAM)

Concepto	Comportamiento del Presupuesto			Variación del Presupuesto Ejercido con Respecto a:		
	2009	2010		Modificado 2010		Real 2009
	Ejercido	Modificado	Ejercido	Absoluta	Relativa	Relativa
Instituto Zacatecano para la Construcción de Escuelas (Infraestructura Educativa Básica)	11,333,803	45,693,120	6,270,503	39,422,617	86.28%	-46.64%
TOTALES	11,333,803	45,693,120	6,270,503	39,422,617	86.28%	-46.64%



Con la actualización de las cifras históricas mediante el Índice Nacional de Precios al Consumidor a Junio de 2010, se muestran variaciones relativas en términos reales.

Ordenamiento Legal: Presupuesto de Egresos. Decreto No. 446 Artículo 6 fr. IV inciso a., Artículo 12 y 13.

Gobierno del Estado de Zacatecas

Secretaría de Finanzas

Avance de Gestión Financiera del 1 de Enero al 30 de Junio del Ejercicio Fiscal 2010



Fondo de Apoyos para el Fortalecimiento de las Entidades Federativas (FAFEF)

Concepto	Comportamiento del Presupuesto			Variación del Presupuesto Ejercido con Respecto a:		
	2009	2010		Modificado 2010		Real 2009
	Ejercido	Modificado	Ejercido	Absoluta	Relativa	Relativa
Secretaría de Obras Públicas	50,093,720	65,388,526	48,677,249	16,711,277	25.56%	-6.29%
TOTALES	50,093,720	65,388,526	48,677,249	16,711,277	25.56%	-6.29%



Con la actualización de las cifras históricas mediante el Índice Nacional de Precios al Consumidor a Junio de 2010, se muestran variaciones relativas en términos reales.

Ordenamiento Legal: Presupuesto de Egresos. Decreto No. 446 Artículo 6 fr. IV inciso a., Artículo 12 y 13.

Gobierno del Estado de Zacatecas

Secretaría de Finanzas

Avance de Gestión Financiera del 1 de Enero al 30 de Junio del Ejercicio Fiscal 2010



Fondo de Infraestructura para Entidades Federativas (FIEF)

Concepto	Comportamiento del Presupuesto			Variación del Presupuesto Ejercido con Respecto a:		
	2009	2010		Modificado 2010		Real 2009
	Ejercido	Modificado	Ejercido	Absoluta	Relativa	Relativa
Secretaría de Desarrollo Económico	0	42,208,899	35,903,836	6,305,063	14.94%	100.00%
Secretaría de Obras Públicas	226,589,391	41,646,051	41,646,051	0	0.00%	-82.27%
Comisión Estatal de Agua Potable y Alcantarillado (Rendimientos)	1,200,000	0	0	0	0.00%	-100.00%
TOTALES	227,789,391	83,854,950	77,549,887	6,305,063	7.52%	-67.17%



Con la actualización de las cifras históricas mediante el Índice Nacional de Precios al Consumidor a Junio de 2010, se muestran variaciones relativas en términos reales.

Ordenamiento Legal: Presupuesto de Egresos. Decreto No. 446 Artículo 6 fr. IV inciso a., Artículo 12 y 13.

Nota: Por disposición Federal el Fideicomiso de Infraestructura en los Estados (FIES) a partir del Ejercicio 2010 cambia su denominación por Fondo de Infraestructura para Entidades Federativas (FIEF).

Gobierno del Estado de Zacatecas

Secretaría de Finanzas

Avance de Gestión Financiera del 1 de Enero al 30 de Junio del Ejercicio Fiscal 2010



Aportaciones a Convenios con Organismos Federales

Concepto	Comportamiento del Presupuesto			Variación del Presupuesto Ejercido con Respecto a:		
	2009	2010		Modificado 2010		Real 2009
	Ejercido	Modificado	Ejercido	Absoluta	Relativa	Relativa
Secretaría de Obras Públicas	114,732,574	100,000,000	100,000,000	0	0.00%	-15.94%
Comisión Estatal de Agua Potable y Alcantarillado	5,983,542	24,015,580	737,065	23,278,515	96.93%	-88.12%
Junta Estatal de Caminos	6,166,045	0	0	0	0.00%	-100.00%
TOTALES	126,882,161	124,015,580	100,737,065	23,278,515	18.77%	-23.43%



Con la actualización de las cifras históricas mediante el Índice Nacional de Precios al Consumidor a Junio de 2010, se muestran variaciones relativas en términos reales.

Ordenamiento Legal: Presupuesto de Egresos. Decreto No. 446 Artículo 6 fr. IV inciso a., Artículo 12 y 13.

Gobierno del Estado de Zacatecas

Secretaría de Finanzas

Avance de Gestión Financiera del 1 de Enero al 30 de Junio del Ejercicio Fiscal 2010



Aportaciones a Convenios con Municipios

Concepto	Comportamiento del Presupuesto			Variación del Presupuesto Ejercido con Respecto a:		
	2009	2010		Modificado 2010		Real 2009
	Ejercido	Modificado	Ejercido	Absoluta	Relativa	Relativa
Secretaría de Obras Públicas	15,841,679	2,590,000	2,000,000	590,000	22.78%	-87.82%
Comisión Estatal de Agua Potable y Alcantarillado	422,822	9,257,913	0	9,257,913	0.00%	-100.00%
Junta Estatal de Caminos	0	5,050,000	0	5,050,000	100.00%	0.00%
TOTALES	16,264,501	16,897,913	2,000,000	14,897,913	88.16%	-88.14%



Con la actualización de las cifras históricas mediante el Índice Nacional de Precios al Consumidor a Junio de 2010, se muestran variaciones relativas en términos reales.

Ordenamiento Legal: Presupuesto de Egresos. Decreto No. 446 Artículo 6 fr. IV inciso a., Artículo 12 y 13.

Gobierno del Estado de Zacatecas

Secretaría de Finanzas

Avance de Gestión Financiera del 1 de Enero al 30 de Junio del Ejercicio Fiscal 2010



Fondo Regional (FONREGION)

Concepto	Comportamiento del Presupuesto			Variación del Presupuesto Ejercido con Respecto a:		
	2009	2010		Modificado 2010		Real 2009
	Ejercido	Modificado	Ejercido	Absoluta	Relativa	Relativa
Secretaría de Obras Públicas	28,304,497	185,690,705	158,399,614	27,291,091	14.70%	439.71%
Junta Estatal de Caminos	6,771,303	45,133,786	15,952,842	29,180,944	64.65%	127.21%
Comisión Estatal de Agua Potable y Alcantarillado	373,991	0	0	0	0.00%	-100.00%
TOTALES	35,449,791	230,824,491	174,352,457	56,472,034	24.47%	374.33%



Con la actualización de las cifras históricas mediante el Índice Nacional de Precios al Consumidor a Junio de 2010, se muestran variaciones relativas en términos reales.

Ordenamiento Legal: Presupuesto de Egresos. Decreto No. 446 Artículo 6 fr. IV inciso a., Artículo 12 y 13.

Gobierno del Estado de Zacatecas

Secretaría de Finanzas

Avance de Gestión Financiera del 1 de Enero al 30 de Junio del Ejercicio Fiscal 2010



Fondo de Aportaciones para la Seguridad Pública de los Estados y del Distrito Federal (FASP-Gasto de Inversión)

Concepto	Comportamiento del Presupuesto			Variación del Presupuesto Ejercido con Respecto a:		
	2009	2010		Modificado 2010		Real 2009
	Ejercido	Modificado	Ejercido	Absoluta	Relativa	Relativa
Secretaría de Obras Públicas	14,939,780	0	0	0	0.00%	-100.00%
TOTALES	14,939,780	0	0	0	0.00%	-100.00%



Con la actualización de las cifras históricas mediante el Índice Nacional de Precios al Consumidor a Junio de 2010, se muestran variaciones relativas en términos reales.

Ordenamiento Legal: Presupuesto de Egresos, Decreto No. 446 Artículo 6 fr. IV inciso a., Artículo 12 y 13.