



# Educación



Catedral Basílica, Zac.





Comportamiento del Gasto Público Programable del Sector Educativo

Concepto	Comportamiento del Presupuesto			Variación del Presupuesto Ejercido con Respecto a:		
	2009	2010		Modificado 2010		Real 2009
	Ejercido	Modificado	Ejercido	Absoluta	Relativa	Relativa
Acceso Universal a la Educación Básica de Calidad	2,450,826,471	2,756,538,729	2,668,509,196	88,029,533	3.19%	4.97%
Sistema Integral de la Gestión Educativa	286,360,572	418,842,037	367,839,268	51,002,769	12.18%	23.83%
Ampliación y Modernización de la Infraestructura Física Educativa	245,446	34,257,243	25,537,860	8,719,383	25.45%	9930.55%
Fortalecimiento de la Educación Media Superior y Superior	306,191,792	383,279,847	375,784,785	7,495,062	1.96%	18.32%
Formación Continua del Docente en Servicio	123,886	932,158	376,897	555,261	59.57%	193.29%
Certificación de Habilidades Técnicas	213,612	381,860	314,574	67,286	17.62%	41.97%
<b>TOTALES</b>	<b>3,043,961,779</b>	<b>3,594,231,874</b>	<b>3,438,362,580</b>	<b>155,869,295</b>	<b>4.34%</b>	<b>8.90%</b>

# Gobierno del Estado de Zacatecas

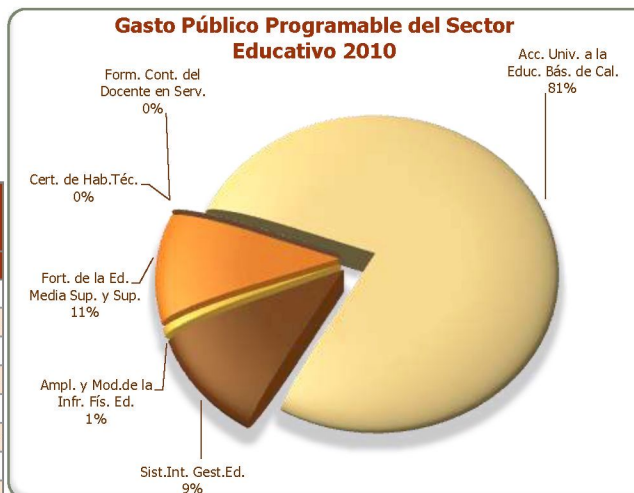
Secretaría de Finanzas

Avance de Gestión Financiera del 1 de Enero al 30 de Junio del Ejercicio Fiscal 2010



## Comportamiento Presupuestal por Subprograma del Sector Educativo

Concepto	2009			2010
	Histórica	Factor	Actualizada	
	3,043,961,779	1.0369	3,156,283,969	
Acceso Universal a la Educación Básica de Calidad	2,450,826,471	1.0369	2,541,261,968	2,668,509,196
Sistema Integral de la Gestión Educativa	286,360,572	1.0369	296,927,277	367,839,268
Ampliación y Modernización de la Infraestructura Física Educativa	245,446	1.0369	254,503	25,537,860
Fortalecimiento de la Educación Media Superior y Superior	306,191,792	1.0369	317,490,270	375,784,785
Formación Continua del Docente en Servicio	123,886	1.0369	128,458	376,897
Certificación de Habilidades Técnicas	213,612	1.0369	221,495	314,574



Con la actualización de las cifras históricas mediante el Índice Nacional de Precios al Consumidor a Junio de 2010, se muestran variaciones relativas en términos reales.  
 Ordenamiento Legal: Presupuesto de Egresos. Decreto No. 446 Artículos 6, 12 y 13



Comportamiento del Presupuesto por Objeto del Gasto del Sector Educativo

Concepto	Comportamiento del Presupuesto			Variación del Presupuesto Ejercido con Respecto a:		
	2009	2010		Modificado 2010		Real 2009
	Ejercido	Modificado	Ejercido	Absoluta	Relativa	Relativa
Servicios Personales	2,717,258,604	3,071,712,619	2,986,498,112	85,214,507	2.77%	6.00%
Materiales y Suministros	5,413,425	27,862,946	10,328,772	17,534,173	62.93%	84.01%
Servicios Generales	25,420,203	44,161,814	28,470,910	15,690,903	35.53%	8.02%
Ayudas Subsidios y Transferencias	293,869,548	435,051,100	402,808,805	32,242,295	7.41%	32.19%
Bienes Muebles e Inmuebles	2,000,000	15,443,396	10,255,980	5,187,416	33.59%	394.55%
<b>TOTALES</b>	<b>3,043,961,779</b>	<b>3,594,231,874</b>	<b>3,438,362,580</b>	<b>155,869,295</b>	<b>4.34%</b>	<b>8.94%</b>



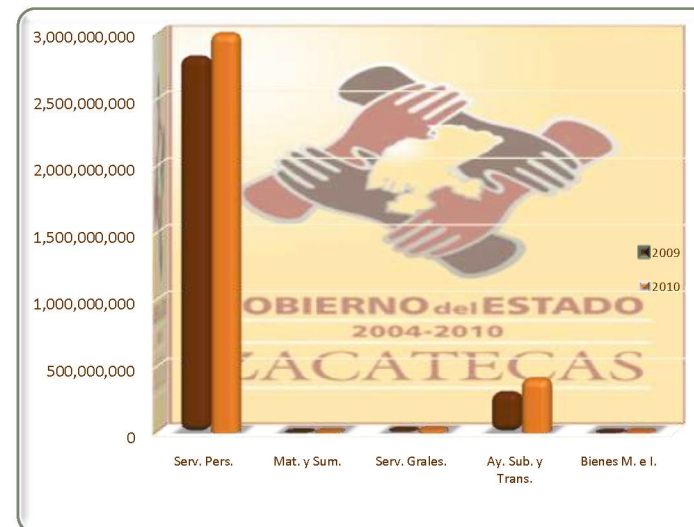
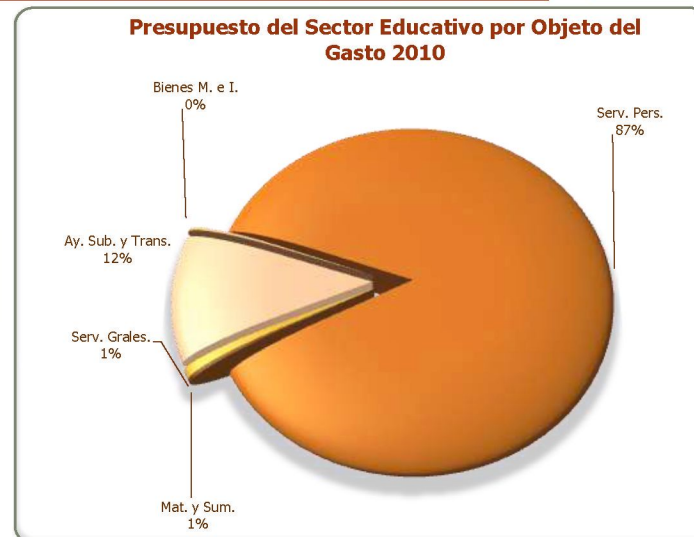
Con la actualización de las cifras históricas mediante el Índice Nacional de Precios al Consumidor a Junio de 2010, se muestran variaciones relativas en términos reales.

Ordenamiento Legal: Presupuesto de Egresos. Decreto No. 446 Artículos 6, 12 y 13.



### Comparativo Gráfico del Presupuesto del Sector Educativo por Objeto del Gasto


Concepto	2009			2010
	Histórica	Factor	Actualizada	
	3,043,961,779	1.0369	3,156,283,969	
Servicios Personales	2,717,258,604	1.0369	2,817,525,446	2,986,498,112
Materiales y Suministros	5,413,425	1.0369	5,613,180	10,328,772
Servicios Generales	25,420,203	1.0369	26,358,208	28,470,910
Ayudas Subsidios y Transferencias	293,869,548	1.0369	304,713,334	402,808,805
Bienes Muebles e Inmuebles	2,000,000	1.0369	2,073,800	10,255,980



# Gobierno del Estado de Zacatecas

Secretaría de Finanzas

Avance de Gestión Financiera del 1 de Enero al 30 de Junio del Ejercicio Fiscal 2010



## Comportamiento de Ayudas, Subsidios y Transferencias del Sector Educativo

Concepto	Comportamiento del Presupuesto			Variación del Presupuesto Ejercido con Respecto a:		
	2009	2010		Modificado 2010		Real 2009
	Ejercido	Modificado	Ejercido	Absoluta	Relativa	Relativa
Apoyo a Instituciones de Educación (Estatal)	94,539,026	113,979,662	113,083,627	896,035	0.79%	15.36%
Apoyo a Instituciones de Educación (Federal)	87,396,644	126,732,304	126,732,304	0	0.00%	39.85%
Apoyo a Programas Educativos	80,549,668	162,142,739	130,796,479	31,346,260	19.33%	56.60%
Educación para Adultos IZEA	20,775,607	21,100,070	21,100,070	0	0.00%	-2.05%
Educación Tecnológica CONALEP	10,608,603	11,096,326	11,096,326	0	0.00%	0.88%
<b>TOTALES</b>	<b>293,869,548</b>	<b>435,051,100</b>	<b>402,808,805</b>	<b>32,242,296</b>	<b>7.41%</b>	<b>32.19%</b>



Con la actualización de las cifras históricas mediante el Índice Nacional de Precios al Consumidor a Junio de 2010, se muestran variaciones relativas en términos reales.

Ordenamiento Legal: Presupuesto de Egresos. Decreto No. 446 Artículos 6, 12 y 13.

# Gobierno del Estado de Zacatecas

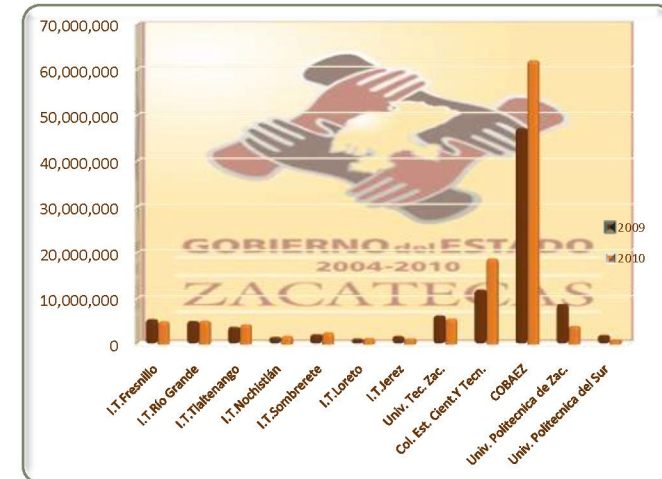
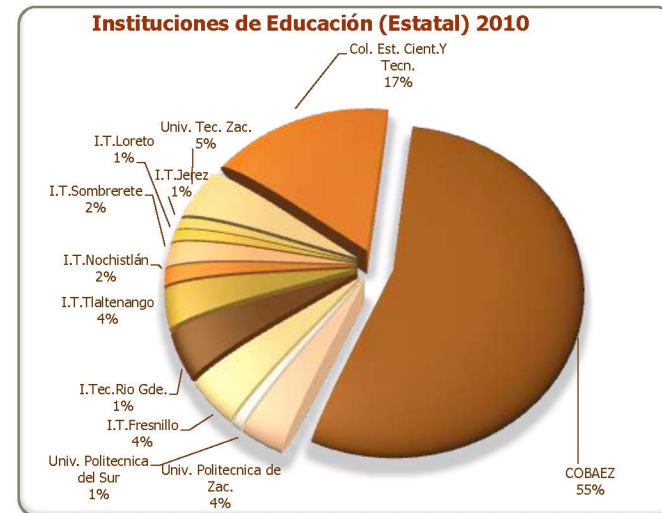
## Secretaría de Finanzas

Avance de Gestión Financiera del 1 de Enero al 30 de Junio del Ejercicio Fiscal 2010




### Gráfica de los Apoyos a Instituciones de Educación (Estatal)

Concepto	2009			2010
	Histórica	Factor	Actualizada	
	94,539,026	1.0369	98,027,516	
Instituto Tecnológico de Fresnillo	5,321,777	1.0369	5,518,151	5,069,937
Instituto Tecnológico de Río Grande	4,961,971	1.0369	5,145,067	5,162,557
Instituto Tecnológico de Tlaltenango	3,729,646	1.0369	3,867,270	4,341,319
Instituto Tecnológico de Nochistlán	1,621,050	1.0369	1,680,866	1,836,728
Instituto Tecnológico de Sombrerete	2,163,689	1.0369	2,243,529	2,630,018
Instituto Tecnológico de Loreto	1,209,432	1.0369	1,254,060	1,318,872
Instituto Tecnológico de Jerez	1,778,713	1.0369	1,844,347	1,264,533
Universidad Tecnológica de Zacatecas	6,091,166	1.0369	6,315,930	5,646,662
Colegio de Estudios Científicos y Tecnológicos	11,577,974	1.0369	12,005,202	18,819,416
COBAEZ	45,558,293	1.0369	47,239,394	61,977,910
Universidad Politécnica de Zacatecas	8,525,315	1.0369	8,839,899	4,065,674
Universidad Politécnica del Sur	2,000,000	1.0369	2,073,800	950,000



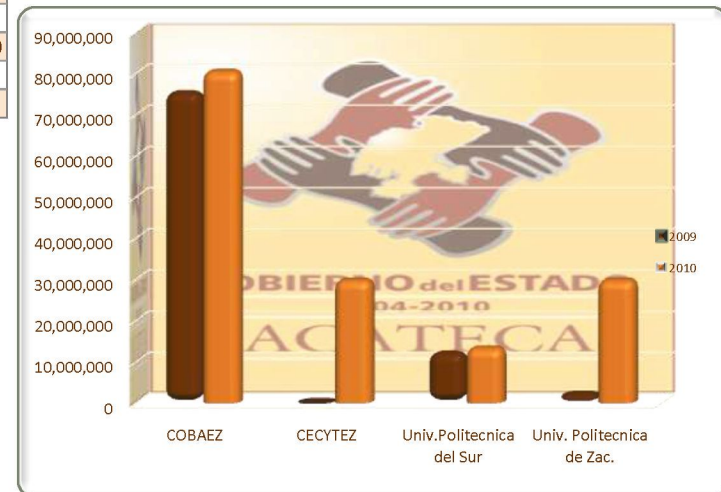
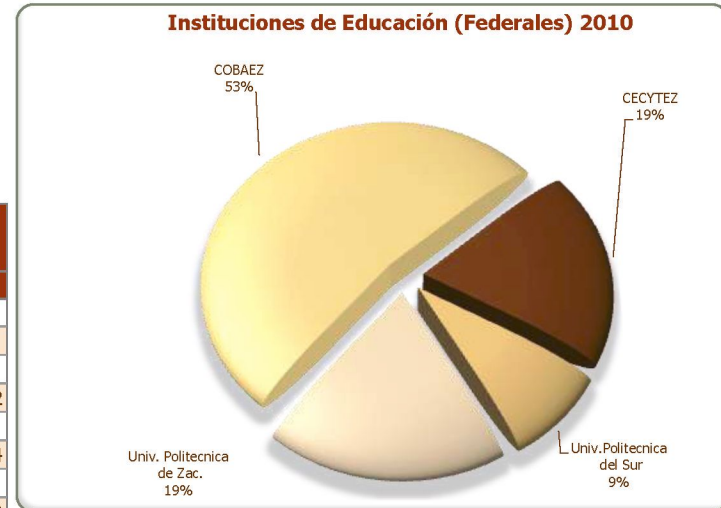
Con la actualización de las cifras históricas mediante el Índice Nacional de Precios al Consumidor a Junio de 2010, se muestran variaciones relativas en términos reales.

Ordenamiento Legal: Presupuesto de Egresos. Decreto No. 446 Artículos 6, 12 y 13



### Gráfica de los Apoyos a Instituciones de Educación (Federales)

Concepto	2009			2010
	Histórica	Factor	Actualizada	
	87,396,644	1.0369	90,621,580	
COBAEZ	73,020,102	1.0369	75,714,544	80,475,272
CECYTEZ	0	1.0369	0	29,810,544
Universidad Politécnica de Zacatecas	12,014,510	1.0369	12,457,845	13,306,718
Universidad Politécnica del Sur	2,362,032	1.0369	2,449,191	3,139,770



Con la actualización de las cifras históricas mediante el Índice Nacional de Precios al Consumidor a Junio de 2010, se muestran variaciones relativas en términos reales.

Ordenamiento Legal: Presupuesto de Egresos. Decreto No. 446 Artículos 6, 12 y 13.



# Gobierno del Estado de Zacatecas

## Secretaría de Finanzas

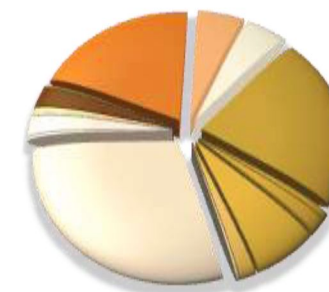
Avance de Gestión Financiera del 1 de Enero al 30 de Junio del Ejercicio Fiscal 2010



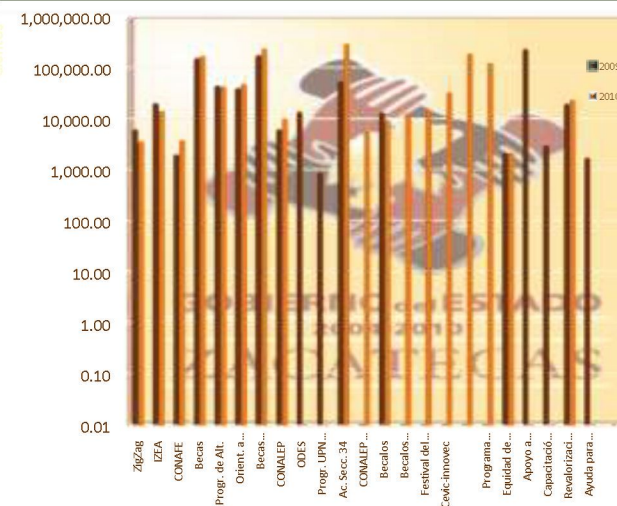
### Gráfica de los Apoyos a Programas Educativos

Concepto	2009			2010
	Histórica	Factor	Actualizada	
	80,549,668	1.0369	83,521,951	
Zigzag	625,000	1.0369	648,062.50	375,000
IZEA Estatal	2,064,960	1.0369	2,141,157	1,514,988
CONAFE (Convenio Estatal)	200,000.00	1.0369	207,380.00	400,000
Becas	15,725,495	1.0369	16,305,766	18,253,712
Programa de Alternativas	4,534,425	1.0369	4,701,745	4,556,200
Orientación a Padres	4,044,564	1.0369	4,193,808	5,095,888
Becas PRONABES	18,000,000	1.0369	18,664,200	25,000,000
CONALEP	625,764	1.0369	648,855	1,057,114
ODES	1,386,262	1.0369	1,437,415	0
Programa UPN (TEBES)	90,000	1.0369	93,321	0
Acuerdo Secc. 34	5,526,889	1.0369	5,730,831	30,921,099
CONALEP Mazapil	0	1.0369	0	586,767
Bécalos	1,347,086	1.0369	1,396,793	960,640
Bécalos Televisa	0	1.0369	0	1,369,480
Festival del Folclor	0	1.0369	0	1,500,000
Cevic-innovec	0	1.0369	0	3,500,000
Mejora de Escuelas	0	1.0369	0	20,000,000
Programa de apoyos Educativos	0	1.0369	0	13,000,000
Equidad de Género	216,040	1.0369	224,012	225,872
Apoyo a Esc. de Consejo de Participación	23,700,000	1.0369	24,574,530	0
Capacitación Diplomado	300,000	1.0369	311,070	0
Revalorización de la Func. Magisterial	1,990,000	1.0369	2,063,431	2,479,720
Ayuda para Gastos de Defunción	173,183	1.0369	179,573	0

Apoyos a Programas Educativos 2010



- Zigzag
- IZEA
- CONAFE
- Becas
- Prag. de Alt.
- Orient. a Padres
- Becas PRONABES
- CONALEP
- ODES
- Programa UPN (TEBES)
- Ac. Secc. 34
- Bécalos
- Bécalos Televisa
- CONALEP Mazapil
- Cevic-innovec
- Mejora de Escuelas
- Festival del Folclor
- Equidad de Género
- Apoyo a Esc. de Consejo de Participación
- Programa de apoyos Educativos
- Revalorización de la Func. Magisterial
- Ayuda para Gastos de Defunción
- Capacitación Diplomado




Con la actualización de las cifras históricas mediante el Índice Nacional de Precios al Consumidor a Junio de 2010, se muestran variaciones relativas en términos reales.

Ordenamiento Legal: Presupuesto de Egresos. Decreto No. 446 Artículos 6, 12 y 13.

# Gobierno del Estado de Zacatecas

## Secretaría de Finanzas

Avance de Gestión Financiera del 1 de Enero al 30 de Junio del Ejercicio Fiscal 2010



### Gasto Ejercido en la Educación Tecnológica y de Adultos

Concepto	Comportamiento del Presupuesto			Variación del Presupuesto Ejercido con Respecto a:		
	2009	2010		Modificado 2010		Real 2009
	Transferido	Modificado	Transferido	Absoluta	Relativa	Relativa
Instituto Zacatecano de Educación para Adultos	20,775,607	21,100,070	21,100,070	0	0.00%	-2.05%
Colegio de Educación Profesional Técnica del Estado de Zacatecas	10,608,603	11,096,326	11,096,326	0	0.00%	0.88%
<b>TOTALES</b>	<b>31,384,210</b>	<b>32,196,395</b>	<b>32,196,395</b>	<b>0</b>	<b>0.00%</b>	<b>-1.06%</b>



Con la actualización de las cifras históricas mediante el Índice Nacional de Precios al Consumidor a Junio de 2010, se muestran variaciones relativas en términos reales.

Ordenamiento Legal: Presupuesto de Egresos. Decreto No. 446 Artículos 6, 12 y 13.

# Gobierno del Estado de Zacatecas

## Secretaría de Finanzas

Avance de Gestión Financiera del 1 de Enero al 30 de Junio del Ejercicio Fiscal 2010



### Gasto Ejercido en la Educación para Adultos por Objeto del Gasto

Concepto	Comportamiento del Presupuesto			Variación del Presupuesto Ejercido con Respecto a:		
	2009	2010		Transferido 2010		Real 2009
	Ejercido	Transferido	Ejercido*	Absoluta	Relativa	Relativa
Servicios Personales	9,885,130	12,077,770	10,188,232	1,889,538	15.64%	-0.60%
Materiales y Suministros	273,698	620,100	216,146	403,954	65.14%	-23.84%
Servicios Generales	4,150,192	4,837,505	4,087,335	750,170	15.51%	-5.02%
Ayudas Subsidios y Transferencias	1,153,250	3,564,695	1,638,041	1,926,654	54.05%	36.98%
<b>TOTALES</b>	<b>15,462,270</b>	<b>21,100,070</b>	<b>16,129,754</b>	<b>4,970,316</b>	<b>23.56%</b>	<b>0.60%</b>



Con la actualización de las cifras históricas mediante el Índice Nacional de Precios al Consumidor a Junio de 2010, se muestran variaciones relativas en términos reales.

Ordenamiento Legal: Presupuesto de Egresos. Decreto No. 446 Artículos 6, 12 y 13.

\* Información proporcionada por la Institución según oficio DG-246/10

# Gobierno del Estado de Zacatecas

## Secretaría de Finanzas

Avance de Gestión Financiera del 1 de Enero al 30 de Junio del Ejercicio Fiscal 2010



### Gasto Ejercido en la Educación Tecnológica por Objeto del Gasto

Concepto	Comportamiento del Presupuesto			Variación del Presupuesto Ejercido con Respecto a:		
	2009	2010		Transferido 2010		Real 2009
	Ejercido	Transferido	Ejercido*	Absoluta	Relativa	Relativa
Servicios Personales	10,065,549	10,535,332	10,523,253	12,079	0.11%	0.83%
Materiales y Suministros	118,176	96,902	96,902	0	0.00%	-20.92%
Servicios Generales	424,878	464,092	464,092	0	0.00%	5.34%
<b>TOTALES</b>	<b>10,608,603</b>	<b>11,096,326</b>	<b>11,084,247</b>	<b>12,079</b>	<b>0.11%</b>	<b>0.77%</b>



Con la actualización de las cifras históricas mediante el Índice Nacional de Precios al Consumidor a Junio de 2010, se muestran variaciones relativas en términos reales.

Ordenamiento Legal: Presupuesto de Egresos. Decreto No. 446 Artículos 6, 12 y 13.

\* Información proporcionada por la Institución según oficio DEZ/0583/10