

SECRETARÍA  
DE FINANZAS

## Gasto Público no Programable



Ex-Templo de San Agustín, Zac.

# Gobierno del Estado de Zacatecas

Secretaría de Finanzas

Avance de Gestión Financiera del 1 de Enero al 30 de Junio del Ejercicio Fiscal 2010



## Gasto Público No Programable

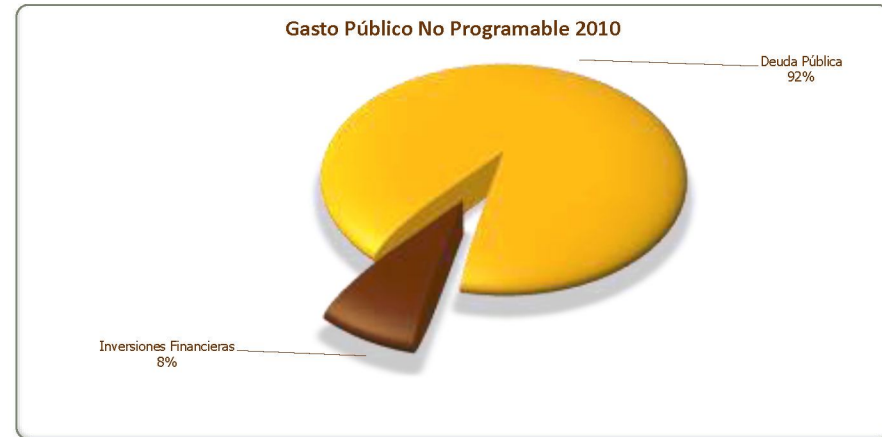
Concepto	Comportamiento del Presupuesto			Variación del Presupuesto Ejercido con Respecto a:		
	2009	2010		Modificado 2010		Real 2009
	Ejercido	Modificado	Ejercido	Absoluta	Relativa	Relativa
<b>Inversiones Financieras</b>	<b>96,276,253</b>	<b>62,314,169</b>	<b>62,314,167</b>	<b>3</b>	<b>0.00%</b>	<b>-37.58%</b>
Fideicomiso del Impuesto Sobre Nómina	50,062,831	45,923,861	45,923,860	1	0.00%	-11.53%
Previsiones para Erogaciones Contingentes	26,435,422	2,631,146	2,631,145	1	0.00%	-90.40%
Previsiones para Erogaciones Especiales	19,778,000	13,759,163	13,759,162	1	0.00%	-32.91%
<b>Deuda Pública</b>	<b>33,923,107</b>	<b>779,694,144</b>	<b>724,233,430</b>	<b>55,460,714</b>	<b>7.11%</b>	<b>1958.95%</b>
Amortización de Deuda	5,596,662	739,074,980	684,706,381	54,368,599	7.36%	11698.82%
Intereses Comisiones y Gastos de la Deuda	26,109,514	27,405,255	26,377,496	1,027,759	3.75%	-2.57%
ADEFAS	2,216,932	13,213,909	13,149,553	64,356	0.49%	472.03%
<b>TOTALES</b>	<b>130,199,360</b>	<b>842,008,313</b>	<b>786,547,596</b>	<b>55,460,716</b>	<b>6.59%</b>	<b>482.61%</b>



Con la actualización de las cifras históricas mediante al Índice Nacional de Precios al Consumidor a Junio de 2010, se muestran variaciones relativas en términos reales.  
 Ordenamiento Legal: Presupuesto de Egresos. Decreto No. 446 Artículo 6 fr. IV inciso b), Artículo 14, 15, 17 y 18.



Concepto	2009			2010
	Histórica	Factor	Actualizada	
	<b>130,199,360</b>	<b>1.0369</b>	<b>135,003,716</b>	<b>786,547,596</b>
Inversiones Financieras	96,276,253	1.0369	99,828,846	62,314,167
Deuda Pública	33,923,107	1.0369	35,174,870	724,233,430



# Gobierno del Estado de Zacatecas

## Secretaría de Finanzas

Avance de Gestión Financiera del 1 de Enero al 30 de Junio del Ejercicio Fiscal 2010



### Inversiones Financieras

Concepto	Comportamiento del Presupuesto			Variación del Presupuesto Ejercido con Respecto a:		
	2009	2010		Modificado 2010		Real 2009
	Ejercido	Modificado	Ejercido	Absoluta	Relativa	Relativa
Fideicomiso del Impuesto Sobre Nómina	50,062,831	45,923,861	45,923,860	1	0.00%	-11.53%
Previsiones para Erogaciones Contingentes	26,435,422	2,631,146	2,631,145	1	0.00%	-90.40%
Previsiones para Erogaciones Especiales	19,778,000	13,759,163	13,759,162	1	0.00%	-32.91%
<b>TOTALES</b>	<b>96,276,253</b>	<b>62,314,169</b>	<b>62,314,167</b>	<b>3</b>	<b>0.00%</b>	<b>-37.58%</b>



Con la actualización de las cifras históricas mediante al Índice Nacional de Precios al Consumidor a Junio de 2010, se muestran variaciones relativas en términos reales.  
 Ordenamiento Legal: Presupuesto de Egresos. Decreto No. 446 Artículo 6 fr. IV inciso b) 1, Artículo 15.

# Gobierno del Estado de Zacatecas

## Secretaría de Finanzas

Avance de Gestión Financiera del 1 de Enero al 30 de Junio del Ejercicio Fiscal 2010



### Deuda Pública

Concepto	Importe Contratado Inicial	Saldo Final	Variación del Saldo con respecto a:	
			Contratado Inicial	
			Absoluta	Relativa
<b>Deuda Pública Directa</b>	<b>713,609,633</b>	<b>594,196,871</b>	<b>119,412,762</b>	<b>16.73%</b>
Gobierno del Estado de Zacatecas	713,609,633	594,196,871	119,412,762	16.73%
<b>ADEFAS</b>	<b>13,149,553</b>	<b>0</b>	<b>13,149,553</b>	<b>100.00%</b>
Adeudos de Ejercicios Fiscales Anteriores (GODEZAC)	13,149,553	0	13,149,553	100.00%
<b>Deuda a Corto Plazo</b>	<b>1,075,000,000</b>	<b>450,000,000</b>	<b>625,000,000</b>	<b>58.14%</b>
Gobierno del Estado de Zacatecas	1,075,000,000	450,000,000	625,000,000	58.14%
<b>Deuda Pública Indirecta</b>	<b>152,297,801</b>	<b>70,252,040</b>	<b>82,045,761</b>	<b>53.87%</b>
Municipios	152,297,801	70,252,040	82,045,761	53.87%
<b>TOTALES</b>	<b>1,954,056,987</b>	<b>1,114,448,911</b>	<b>839,608,076</b>	<b>42.97%</b>

# Gobierno del Estado de Zacatecas

Secretaría de Finanzas

Avance de Gestión Financiera del 1 de Enero al 30 de Junio del Ejercicio Fiscal 2010



## Concentrado de la Deuda Pública, Obligaciones Financieras a Corto Plazo y ADEFAS del Gobierno del Estado


Concepto	Destino de la Deuda	Saldo Contable Inicial	Disposición de Deuda	Servicio de la Deuda			Saldo Contable Final
				Capital	Interés	Total Pagado	
Deuda Pública Directa	Gasto de Inversión	477,651,050	176,252,202	59,706,381	16,290,767	75,997,148	594,196,871
ADEFAS	Varios	0	13,149,553	13,149,553	0	13,149,553	0
Obligaciones Financieras a Corto Plazo	Gastos de Operación e inversión	275,000,000	800,000,000	625,000,000	10,086,729	635,086,729	450,000,000
<b>TOTALES</b>		<b>752,651,050</b>	<b>989,401,755</b>	<b>697,855,934</b>	<b>26,377,496</b>	<b>724,233,430</b>	<b>1,044,196,871</b>



# Gobierno del Estado de Zacatecas

Secretaría de Finanzas

Avance de Gestión Financiera del 1 de Enero al 30 de Junio del Ejercicio Fiscal 2010



## Adeudos de Ejercicios Fiscales Anteriores (ADEFAS)

Nombre del Acreedor	Destino de la Deuda	Decreto		Deuda Contratada			Evolución de la Deuda		Servicio de la Deuda			Saldo Contable Final	
		No.	Fecha	Fecha del Contrato	Importe	Plazo	Vencimiento	Saldo Contable Inicial	Disposiciones del Ejercicio	Capital	Interés		Total Pagado
FOVSSSTE	Fondo de Vivienda del ISSSTE						Ene-Feb	0	3,478,185	3,478,185	0	3,478,185	0
FOVSSSTE	Fondo de Vivienda del ISSSTE						Mar-Abr	0	3,478,184	3,478,184	0	3,478,184	0
FOVSSSTE	Fondo de Vivienda del ISSSTE						May	0	1,739,092	1,739,092	0	1,739,092	0
Sombrerete	Obra de Libramiento (no ejecutada)						Jun	0	2,715,000	2,715,000	0	2,715,000	0
FOVSSSTE	Fondo de Vivienda del ISSSTE						Jun	0	1,739,092	1,739,092	0	1,739,092	0
<b>TOTALES</b>								<b>0</b>	<b>13,149,553</b>	<b>13,149,553</b>	<b>0</b>	<b>13,149,553</b>	<b>0</b>




Ordenamiento Legal: Presupuesto de Egresos. Decreto No. 238 artículo 6 fr. IV inciso b) 3, Artículo 17 y 18



# Gobierno del Estado de Zacatecas

Secretaría de Finanzas

Avance de Gestión Financiera del 1 de Enero al 30 de Junio del Ejercicio Fiscal 2010



## Obligaciones Financieras a Corto Plazo

Nombre del Acreedor	Destino de la Deuda	Deuda Contratada			Evolución de la Deuda		Servicio de la Deuda			Saldo Contable Final
		Fecha del Contrato	Tipo	Importe	Saldo Contable Inicial	Disposiciones del Ejercicio	Capital	Interés	Total Pagado	
BANAMEX	Gastos de Operación	09-Dic-09	Corto Plazo	200,000,000	200,000,000	0	200,000,000	3,665,000	203,665,000	0
BANAMEX	Gastos de Operación	16-Dic-09	Corto Plazo	75,000,000	75,000,000	0	75,000,000	1,374,375	76,374,375	0
HSBC	Gastos de Operación	06-Ene-10	Corto Plazo	150,000,000	0	150,000,000	150,000,000	2,663,053	152,663,053	0
BANAMEX	Gastos de Operación	23-Mar-10	Corto Plazo	200,000,000	0	200,000,000	200,000,000	610,833	200,610,833	0
HSBC	Gastos de Operación	09-Abr-10	Corto Plazo	150,000,000	0	150,000,000	0	1,773,467	1,773,467	150,000,000
BANAMEX	Gastos de Operación	16-Jun-10	Corto Plazo	300,000,000	0	300,000,000	0	0	0	300,000,000
<b>TOTALES</b>				<b>1,075,000,000</b>	<b>275,000,000</b>	<b>800,000,000</b>	<b>625,000,000</b>	<b>10,086,729</b>	<b>635,086,729</b>	<b>450,000,000</b>

# Gobierno del Estado de Zacatecas

## Secretaría de Finanzas

Avance de Gestión Financiera del 1 de Enero al 30 de Junio del Ejercicio Fiscal 2010



### Saldo de Deuda Pública Indirecta a Cargo de Municipios

Municipio	Monto de Financiamientos	Saldo al 30 de Junio del 2010.	Porcentaje por Pagar
Apozol	2,189,801	720,130	32.89%
Apulco	2,036,716	171,702	8.43%
Atolinga			
Florencia de Benito Juárez	1,673,981	185,439	11.08%
Calera	2,638,135	1,055,971	40.03%
Cañitas de Felipe Pescador			
Concepción del Oro			
Cuauhtémoc			
Chalchihuites			
Fresnillo			
García de la Cadena	427,554	129,793	30.36%
Genaro Codina	9,335,864	6,784,287	72.67%
Gral. Enrique Estrada			
Gral. Francisco R. Murguía	4,500,000	2,457,697	54.62%
Gral. Joaquín Amaro			
Gral. Pánfilo Natera	2,500,000	588,118	23.52%
Guadalupe	18,377,893	16,198,497	88.14%
Huanusco	525,052	464,475	88.46%
Jalpa	2,978,894	1,693,881	56.86%
Jerez de García Salinas	7,266,791	1,791,595	24.65%
Jiménez del Teul			
Juan Aldama	8,000,000	7,153,067	89.41%
Juchipila	3,567,615	965,519	27.06%
Loreto			
Luis Moya	3,156,316	59,203	1.88%
Mazapil			
Melchor Ocampo			
Mezquital del Oro	695,232	282,806	40.68%
<b>Total Hoja 1</b>	<b>69,869,844</b>	<b>40,702,179</b>	<b>58.25%</b>

# Gobierno del Estado de Zacatecas

## Secretaría de Finanzas

Avance de Gestión Financiera del 1 de Enero al 30 de Junio del Ejercicio Fiscal 2010



### Saldo de Deuda Pública Indirecta a Cargo de Municipios

Municipio	Monto de Financiamientos	Saldo al 30 de Junio del 2010.	Porcentaje por Pagar
Miguel Auza	4,736,388	1,885,160	39.80%
Momax			
Monte Escobedo			
Morelos			
Moyahua de Estrada			
Nochistlán de Mejía	13,729,587	5,241,386	38.18%
Noria de Ángeles			
Ojocaliente			
Pánuco	2,000,000	814,815	40.74%
Pinos	8,500,000	5,579,578	65.64%
Río Grande	15,326,160	3,660,301	23.88%
Sain Alto			
El Salvador			
Santa María de la Paz			
Sombrerete	6,858,662	0	0.00%
Susticacán			
Tabasco	5,802,308	3,285,361	56.62%
Tepechitlán	2,259,943	193,149	8.55%
Tepetongo			
Teúl de González Ortega			
Tlaltenango de Sánchez Román			
Trancoso	5,825,792	3,545,609	60.86%
Valparaíso			
Vetagrande			
Villa de Cos	3,635,838	926,782	25.49%
Villa García	2,216,393	693,193	31.28%
Villa González Ortega	2,411,575	709,287	29.41%
Villa Hidalgo	4,000,000	1,754,400	43.86%
Villanueva	5,125,311	1,260,839	24.60%
Zacatecas			
<b>Total Hoja 2</b>	<b>82,427,957</b>	<b>29,549,860</b>	<b>35.85%</b>
<b>TOTALES</b>	<b>152,297,801</b>	<b>70,252,040</b>	<b>46.13%</b>