



SECRETARÍA
DE FINANZAS

Organismos Autónomos




Fuente de la Plaza de Armas, Zac.

Gobierno del Estado de Zacatecas

Secretaría de Finanzas

Avance de Gestión Financiera del 1 de Enero al 30 de Junio del Ejercicio Fiscal 2010



Presupuesto Transferido a los Organismos Autónomos

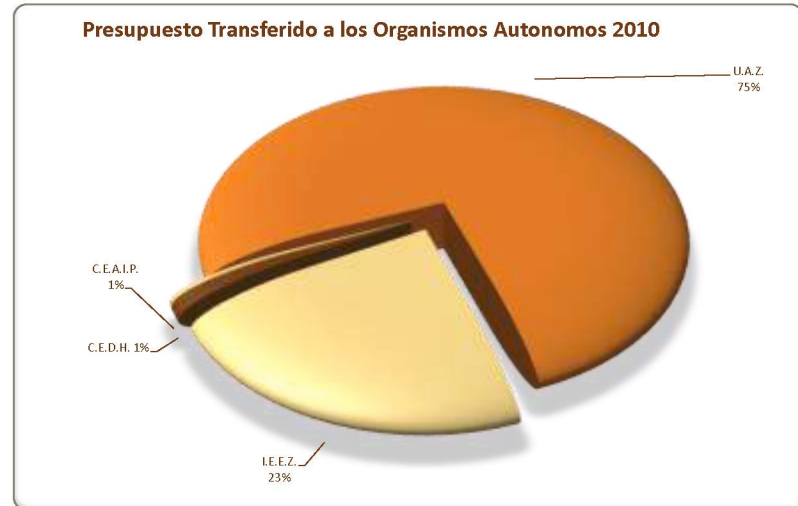
C o n c e p t o	Comportamiento del Presupuesto			Variación del Presupuesto Ejercido con respecto a:		
	2009	2010		Transferido 2010		Real 2009
	Transferido	Modificado	Transferido	Absoluta	Relativa	Relativa
Instituto Electoral del Estado de Zacatecas	63,289,100	209,825,945	207,300,267	2,525,678	1.20%	215.89%
Comisión Estatal de Derechos Humanos	12,327,439	11,673,394	11,673,394	0	0.00%	-8.68%
Comisión Estatal para el Acceso a la Información Pública	3,974,504	3,828,572	3,828,572	0	0.00%	-7.10%
Universidad Autónoma de Zacatecas	698,369,263	689,707,199	680,707,199	9,000,000	1.30%	-6.00%
TOTALES	777,960,306	915,035,110	903,509,432	11,525,678	1.26%	12.01%



Con la Actualización de las cifras históricas mediante el Índice Nacional de Precios al Consumidor a Junio 2010, se muestran variaciones relativas en términos reales
Ordenamiento Legal: Presupuesto de Egresos. Decreto No.446 Artículo 6 fr. III y Artículo 11.



Concepto	2009			2010
	Histórica	Factor	Actualizada	
	777,960,306	1.0369	806,667,041	903,509,432
Instituto Electoral del Estado de Zacatecas	63,289,100	1.0369	65,624,467	207,300,267
Comisión Estatal de Derechos Humanos	12,327,439	1.0369	12,782,321	11,673,394
Comisión Estatal para el Acceso a la Información Pública	3,974,504	1.0369	4,121,163	3,828,572
Universidad Autónoma de Zacatecas	698,369,263	1.0369	724,139,089	680,707,199



Gobierno del Estado de Zacatecas

Secretaría de Finanzas

Avance de Gestión Financiera del 1 de Enero al 30 de Junio del Ejercicio Fiscal 2010



Presupuesto Ejercido al Instituto Electoral del Estado de Zacatecas Clasificado por Objeto del Gasto

Concepto	Comportamiento del Presupuesto			Variación del Presupuesto Ejercido con respecto a:		
	2009	2010		Transferido 2010		Real 2009
	Ejercido	Transferido	Ejercido*	Absoluta	Relativa	Relativa
GASTO DE OPERACIÓN	61,706,594	203,544,641	191,931,974	11,612,667	5.71%	199.97%
Servicios Personales	10,964,242	61,933,801	55,443,895	6,489,906	10.48%	387.68%
Materiales y Suministros	1,180,563	20,389,171	16,225,999	4,163,172	20.42%	1225.52%
Servicios Generales	2,408,225	25,177,629	24,218,040	959,589	3.81%	869.85%
Ayudas, Subsidios y Transferencias	47,153,564	96,044,040	96,044,040	0	0.00%	96.44%
GASTO DE INVERSIÓN	208,987	3,755,626	5,071,622	(1,315,996)	-35.04%	2240.40%
Bienes Muebles e Inmuebles	208,987	3,755,626	5,071,622	(1,315,996)	-35.04%	2240.40%
TOTALES	61,915,581	207,300,267	197,003,596	10,296,671	4.97%	206.86%



Con la Actualización de las cifras históricas mediante el Índice Nacional de Precios al Consumidor a Junio 2010, se muestran variaciones relativas en términos reales

Ordenamiento Legal: Presupuesto de Egresos. Decreto No. 446 Artículo 6 fr. III y Artículo 11 fr. I.

* Información proporcionada por la Institución según oficio IEEZ-01/1325/2010

Gobierno del Estado de Zacatecas

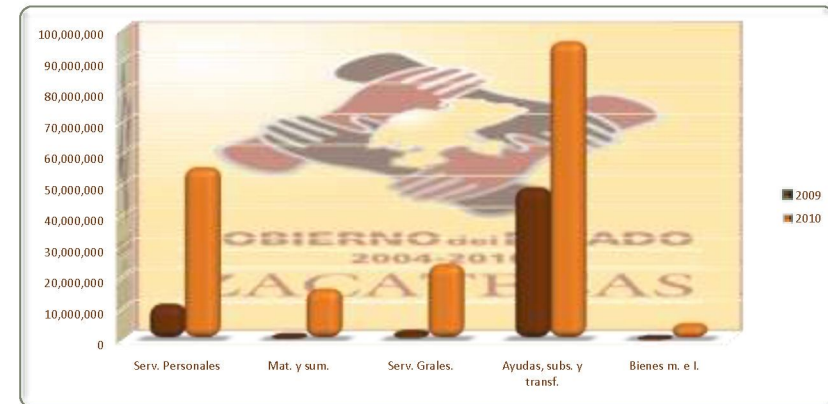
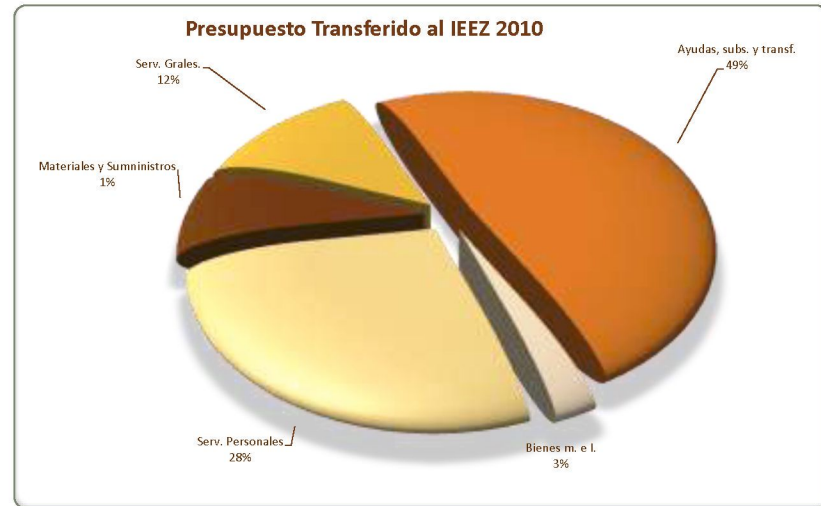
Secretaría de Finanzas

Avance de Gestión Financiera del 1 de Enero al 30 de Junio del Ejercicio Fiscal 2010



Comparativo Gráfico del Presupuesto Ejercido al Instituto Electoral del Estado de Zacatecas clasificado por Objeto del Gasto

Concepto	2009			2010
	Histórica	Factor	Actualizada	
	61,915,581	1.0369	64,200,266	197,003,596
Servicios Personales	10,964,242	1.0369	11,368,823	55,443,895
Materiales y Suministros	1,180,563	1.0369	1,224,126	16,225,999
Servicios Generales	2,408,225	1.0369	2,497,089	24,218,040
Ayudas, Subsidios y Transferencias	47,153,564	1.0369	48,893,531	96,044,040
Bienes Muebles e Inmuebles	208,987	1.0369	216,699	5,071,622



Con la Actualización de las cifras históricas mediante el Índice Nacional de Precios al Consumidor a Junio 2010, se muestran variaciones relativas en términos reales.

Ordenamiento Legal: Presupuesto de Egresos. Decreto No. 446. Artículo 6. fr. III y Artículo 11 fr. I.

Gobierno del Estado de Zacatecas

Secretaría de Finanzas

Avance de Gestión Financiera del 1 de Enero al 30 de Junio del Ejercicio Fiscal 2010



Presupuesto Ejercido por la Comisión Estatal de Derechos Humanos Clasificado por Objeto del Gasto

C o n c e p t o	Comportamiento del Presupuesto			Variación del Presupuesto Ejercido con respecto a:		
	2009	2010		Transferido 2010		Real 2009
	Ejercido	Transferido	Ejercido*	Absoluta	Relativa	Relativa
GASTO DE OPERACIÓN	10,571,097	11,407,316	11,004,937	402,379	3.53%	0.40%
Servicios personales	7,799,082	8,942,234	8,456,816	485,418	5.43%	4.57%
Materiales y suministros	679,739	418,960	457,088	(38,128)	-9.10%	-35.15%
Servicios generales	2,092,276	2,046,122	2,091,033	(44,911)	-2.19%	-3.62%
GASTO DE INVERSIÓN	67,557	266,078	29,037	237,041	89.09%	-58.55%
Bienes muebles e inmuebles	67,557	266,078	29,037	237,041	89.09%	-58.55%
TOTALES	10,638,654	11,673,394	11,033,974	639,420	5.48%	-0.01%



Con la Actualización de las cifras históricas mediante el Índice Nacional de Precios al Consumidor a Junio 2010, se muestran variaciones relativas en términos reales

Ordenamiento Legal: Presupuesto de Egresos. Decreto No. 446 Artículo 6 fr. III y Artículo 11 fr. II.

* Información proporcionada por la Institución según oficio PREZAC/24/10

Gobierno del Estado de Zacatecas

Secretaría de Finanzas

Avance de Gestión Financiera del 1 de Enero al 30 de Junio del Ejercicio Fiscal 2010



Comparativo Gráfico del Presupuesto Ejercido por la Comisión Estatal de Derechos Humanos


Concepto	2009			2010
	Histórica	Factor	Actualizada	
	10,638,654	1.0369	11,031,220	11,033,974
Servicios Personales	7,799,082	1.0369	8,086,868	8,456,816
Materiales y Suministros	679,739	1.0369	704,821	457,088
Servicios Generales	2,092,276	1.0369	2,169,481	2,091,033
Bienes Muebles e Inmuebles	67,557	1.0369	70,050	29,037



Con la Actualización de las cifras históricas mediante el Índice Nacional de Precios al Consumidor a Junio 2010, se muestran variaciones relativas en términos reales.
 Ordenamiento Legal: Presupuesto de Egresos. Decreto No. 446. Artículo 6. fr. III y Artículo 11 fr. II.

Gobierno del Estado de Zacatecas
Secretaría de Finanzas

Avance de Gestión Financiera del 1 de Enero al 30 de Junio del Ejercicio Fiscal 2010



Presupuesto Ejercido por la Comisión Estatal de Acceso a la Información Clasificado por Objeto del Gasto

C o n c e p t o	Comportamiento del Presupuesto			Variación del Presupuesto Ejercido con respecto a:		
	2009	2010		Transferido 2010		Real 2009
	Ejercido	Transferido	Ejercido*	Absoluta	Relativa	Relativa
GASTO DE OPERACIÓN	3,260,345	3,828,572	3,656,861	171,711	4.48%	8.17%
Servicios Personales	2,345,956	3,106,573	2,934,619	171,954	5.54%	20.64%
Materiales y Suministros	131,968	138,200	122,611	15,589	11.28%	-10.40%
Servicios Generales	782,422	583,799	599,631	(15,832)	-2.71%	-26.09%
GASTO DE INVERSIÓN	88,250	0	1,819	(1,819)	-100.00%	-98.01%
Bienes Muebles e Inmuebles	88,250	0	1,819	(1,819)	-100.00%	-98.01%
TOTALES	3,348,595	3,828,572	3,658,680	169,892	4.44%	5.37%



Con la Actualización de las cifras históricas mediante el Índice Nacional de Precios al Consumidor a Junio 2010, se muestran variaciones relativas en términos reales

Ordenamiento Legal: Presupuesto de Egresos. Decreto No. 446 Artículo 6 fr. III y Artículo 11 fr. III.

* Información proporcionada por la Institución según oficio 0317/2010

Gobierno del Estado de Zacatecas

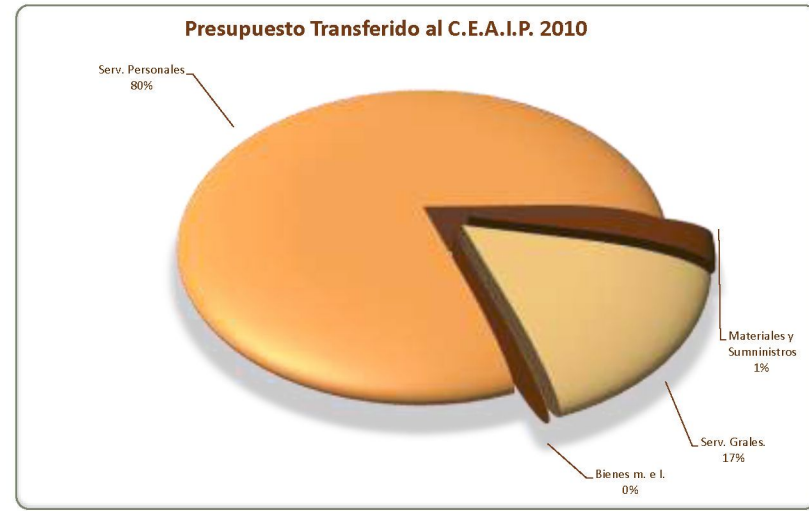
Secretaría de Finanzas

Avance de Gestión Financiera del 1 de Enero al 30 de Junio del Ejercicio Fiscal 2010



Comparativo Gráfico del Presupuesto Ejercido por la Comisión Estatal de Acceso a la Información Pública

Concepto	2009			2010
	Histórica	Factor	Actualizada	
	3,348,595	1.0369	3,472,158	3,658,680
Servicios personales	2,345,956	1.0369	2,432,521	2,934,619
Materiales y suministros	131,968	1.0369	136,837	122,611
Servicios generales	782,422	1.0369	811,293	599,631
Bienes muebles e inmuebles	88,250	1.0369	91,506	1,819




Con la Actualización de las cifras históricas mediante el Índice Nacional de Precios al Consumidor a Junio 2010, se muestran variaciones relativas en términos reales.
 Ordenamiento Legal: Presupuesto de Egresos. Decreto No. 446. Artículo 6. fr. III y Artículo 11 fr. III.

Gobierno del Estado de Zacatecas

Secretaría de Finanzas

Avance de Gestión Financiera del 1 de Enero al 30 de Junio del Ejercicio Fiscal 2010



Presupuesto Ejercido por la Universidad Autónoma de Zacatecas Clasificado por Objeto del Gasto

C o n c e p t o	Comportamiento del Presupuesto			Variación del Presupuesto Ejercido con respecto a:		
	2009	2010		Transferido 2010		Real 2009
	Ejercido	Transferido	Ejercido*	Absoluta	Relativa	Relativa
GASTO DE OPERACIÓN	642,412,388	680,707,199	744,501,966	(63,794,767)	-9.37%	11.77%
Servicios personales	568,331,809	680,707,199	653,219,339	27,487,860	4.04%	10.85%
Materiales y suministros	18,479,728	0	37,922,844	(37,922,844)	0.00%	97.91%
Servicios generales	51,817,396	0	47,259,459	(47,259,459)	0.00%	-12.04%
Ayudas, subsidios y transferencias	3,783,455	0	6,100,324	(6,100,324)	0.00%	55.50%
GASTO DE INVERSIÓN	636,368	0	29,391,722	(29,391,722)	0.00%	4354.30%
Bienes muebles e inmuebles	636,368	0	29,391,722	(29,391,722)	0.00%	4354.30%
TOTALES	643,048,756	680,707,199	773,893,688	(93,186,489)	-13.69%	16.06%



Con la Actualización de las cifras históricas mediante el Índice Nacional de Precios al Consumidor a Junio 2010, se muestran variaciones relativas en términos reales

Ordenamiento Legal: Presupuesto de Egresos. Decreto No. 446 Artículo 6 fr. III y Artículo 11 fr. IV.

* Información proporcionada por la Institución según correo electrónico del 23/Ago/10. Del recurso transferido la UAZ dice haber considerado \$93'428,300.00 como recurso 2009.

Concepto	2009			2010
	Histórica	Factor	Actualizada	
	643,048,756	1.0369	666,777,255	773,893,688
Servicios personales	568,331,809	1.0369	589,303,253	653,219,339
Materiales y suministros	18,479,728	1.0369	19,161,630	37,922,844
Servicios generales	51,817,396	1.0369	53,729,458	47,259,459
Ayudas, subsidios y transferencias	3,783,455	1.0369	3,923,064	6,100,324
Bienes muebles e inmuebles	636,368	1.0369	659,850	29,391,722

