



GOBIERNO DEL ESTADO DE ZACATECAS
SECRETARÍA DE FINANZAS
AVANCE DE GESTIÓN FINANCIERA DEL 1 DE ENERO AL 30 DE JUNIO DEL EJERCICIO FISCAL 2008

PRESUPUESTO TRANSFERIDO AL PODER LEGISLATIVO

C o n c e p t o	COMPORTAMIENTO DEL PRESUPUESTO			VARIACIÓN DEL PRESUPUESTO EJERCIDO CON RESPECTO A:		
	2007	2008		Modificado 2008		Real 2007
	Ejercido	Modificado	Ejercido	Absoluta	Relativa	Relativa
Legislatura del Estado	63,291,927	74,229,579	73,896,992	332,587	0.45%	10.92%
Auditoría Superior	19,357,705	24,503,023	22,111,980	2,391,043	9.76%	8.52%
TOTALES	82,649,632	98,732,602	96,008,972	2,723,630	2.76%	10.36%

Con la actualización de las cifras históricas mediante el Índice Nacional de Precios al Consumidor a Junio de 2008, se muestran variaciones relativas en términos reales.

Ordenamiento Legal: Presupuesto de Egresos. Decreto No. 67 Art. 6 Fr. I.

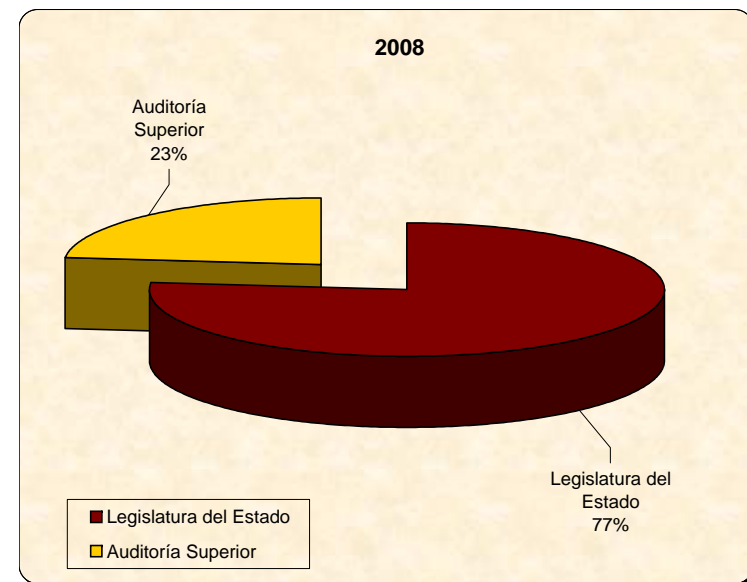
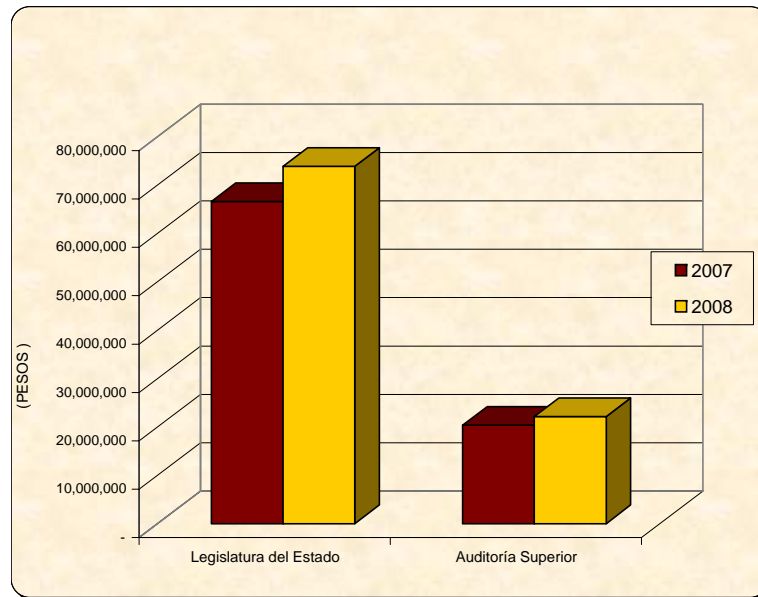


GOBIERNO DEL ESTADO DE ZACATECAS
SECRETARÍA DE FINANZAS

AVANCE DE GESTIÓN FINANCIERA DEL 1 DE ENERO AL 30 DE JUNIO DEL EJERCICIO FISCAL 2008

COMPARATIVO GRÁFICO DEL PRESUPUESTO TRANSFERIDO AL PODER LEGISLATIVO

	2007			2008
	Histórica	Factor	Actualizada	
TOTAL	82,649,632	1.0526	86,997,002	96,008,972
Legislatura del Estado	63,291,927	1.0526	66,621,082	73,896,992
Auditoría Superior	19,357,705	1.0526	20,375,920	22,111,980



Con la actualización de las cifras históricas mediante el Índice Nacional de Precios al Consumidor a Junio de 2008, se muestran variaciones relativas en términos reales.

Ordenamiento Legal: Presupuesto de Egresos. Decreto No. 67 Art. 6 Fr. I.



GOBIERNO DEL ESTADO DE ZACATECAS
SECRETARÍA DE FINANZAS
AVANCE DE GESTIÓN FINANCIERA DEL 1 DE ENERO AL 30 DE JUNIO DEL EJERCICIO FISCAL 2008

PRESUPUESTO EJERCIDO POR LA LEGISLATURA DEL ESTADO DE ZACATECAS CLASIFICADO POR OBJETO DEL GASTO

Concepto	COMPORTAMIENTO DEL PRESUPUESTO			VARIACIÓN DEL PRESUPUESTO EJERCIDO CON RESPECTO A		
	2007	2008		Transferido 2008		Real 2007
	Ejercido	Transferido	Ejercido*	Absoluta	Relativa	Relativa
GASTO DE OPERACIÓN	62,731,927	67,767,574	66,860,494	907,080	1.34%	1.26%
Servicios personales	27,274,946	31,664,312	27,241,139	4,423,173	13.97%	-5.11%
Materiales y suministros	8,429,561	5,581,684	5,287,489	294,195	5.27%	-40.41%
Servicios generales	27,027,419	30,521,578	34,331,866	(3,810,288)	-12.48%	20.68%
GASTO DE INVERSIÓN	560,000	6,129,418	4,730,998	1,398,420	22.81%	702.60%
Bienes muebles e inmuebles	560,000	6,129,418	4,730,998	1,398,420	22.81%	702.60%
TOTALES	63,291,927	73,896,992	71,591,492	2,305,500	3.12%	7.46%

* Dato informado por la Institución según Oficio No. DAF/SDRF/CP/0070/08.

Con la actualización de las cifras históricas mediante el Índice Nacional de Precios al Consumidor a Junio de 2008, se muestran variaciones relativas en términos reales.

Ordenamiento Legal: Presupuesto de Egresos. Decreto No. 67 Art. 6 Fr. I.

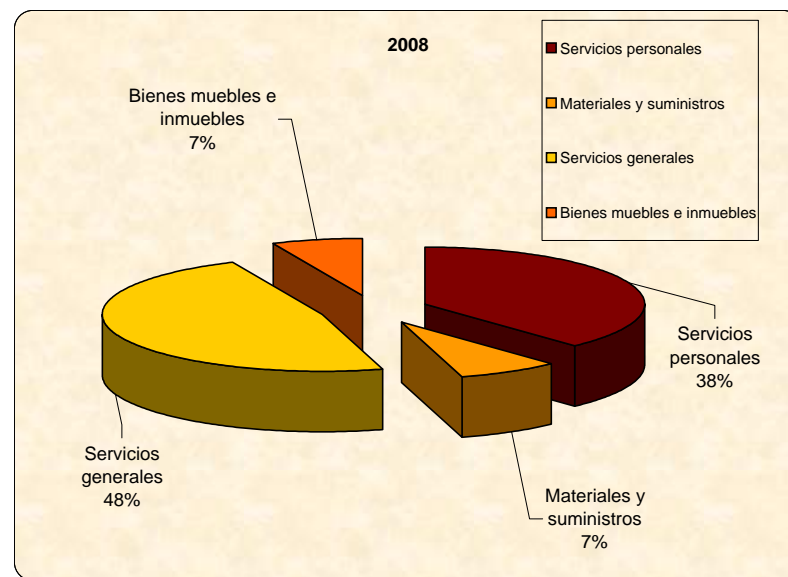
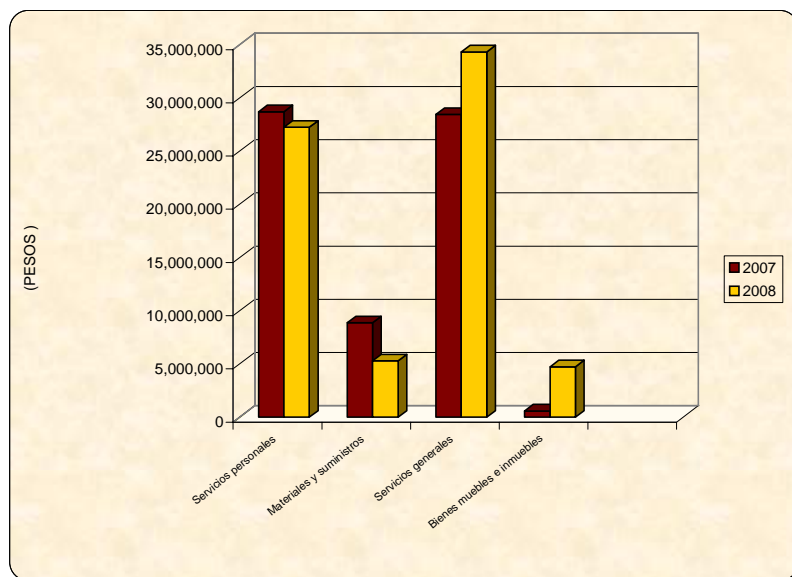


GOBIERNO DEL ESTADO DE ZACATECAS
SECRETARÍA DE FINANZAS

AVANCE DE GESTIÓN FINANCIERA DEL 1 DE ENERO AL 30 DE JUNIO DEL EJERCICIO FISCAL 2008

COMPARATIVO GRÁFICO DEL PRESUPUESTO EJERCIDO POR LA LEGISLATURA DEL ESTADO POR OBJETO DEL GASTO

	2007			2008
	Histórica	Factor	Actualizada	
TOTAL	63,291,927	1.0526	66,621,082	71,591,492
Servicios personales	27,274,946	1.0526	28,709,608	27,241,139
Materiales y suministros	8,429,561	1.0526	8,872,956	5,287,489
Servicios generales	27,027,419	1.0526	28,449,061	34,331,866
Bienes muebles e inmuebles	560,000	1.0526	589,456	4,730,998



Con la actualización de las cifras históricas mediante el Índice Nacional de Precios al Consumidor a Junio de 2008, se muestran variaciones relativas en términos reales.

Ordenamiento Legal: Presupuesto de Egresos. Decreto No. 67 Art. 6 Fr. I.



GOBIERNO DEL ESTADO DE ZACATECAS
SECRETARÍA DE FINANZAS
AVANCE DE GESTIÓN FINANCIERA DEL 1 DE ENERO AL 30 DE JUNIO DEL EJERCICIO FISCAL 2008

PRESUPUESTO EJERCIDO POR LA AUDITORÍA SUPERIOR DEL ESTADO CLASIFICADO POR OBJETO DEL GASTO

Concepto	COMPORTAMIENTO DEL PRESUPUESTO			VARIACIÓN DEL PRESUPUESTO EJERCIDO CON RESPECTO A:		
	2007	2008		Transferido 2008		Real 2007
	Ejercido	Transferido	Ejercido*	Absoluta	Relativa	Relativa
GASTO DE OPERACIÓN	15,013,034	21,043,320	20,673,444	369,876	1.76%	30.82%
Servicios personales	13,006,639	18,705,148	17,147,156	1,557,992	8.33%	25.25%
Materiales y suministros	511,988	654,560	776,706	(122,146)	-18.66%	44.12%
Servicios generales	1,494,406	1,683,612	2,749,582	(1,065,970)	-63.31%	74.80%
GASTO DE INVERSIÓN	331,215	0	188,566	(188,566)	-100.00%	-45.91%
Bienes muebles e inmuebles	331,215	0	188,566	(188,566)	-100.00%	-45.91%
OTROS PROGRAMAS	2,646,413	1,068,660	729,491	339,169	31.74%	-73.81%
Programa para la fiscalización del gasto federalizado (PROFIS)	2,646,413	1,068,660	729,491	339,169	31.74%	-73.81%
TOTALES	17,990,662	22,111,980	21,591,501	520,479	2.35%	14.02%

* Dato informado por la Institución según Oficio No. PL-02-06-1814/08.

Con la actualización de las cifras históricas mediante el Índice Nacional de Precios al Consumidor a Junio de 2008, se muestran variaciones relativas en términos reales.

Ordenamiento Legal: Presupuesto de Egresos. Decreto No. 67 Art. 6 Fr. I.

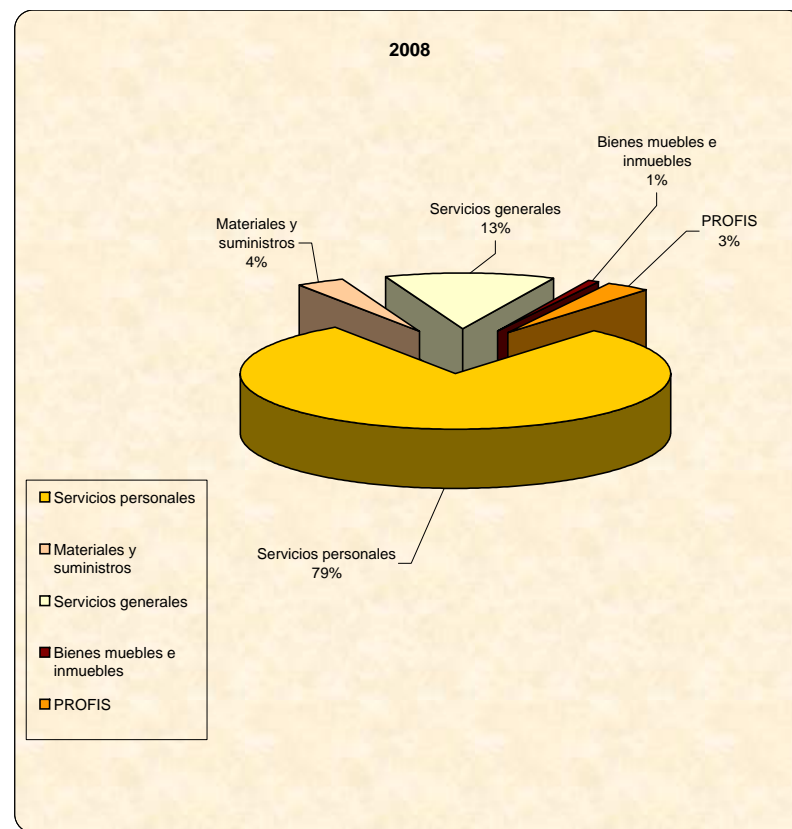
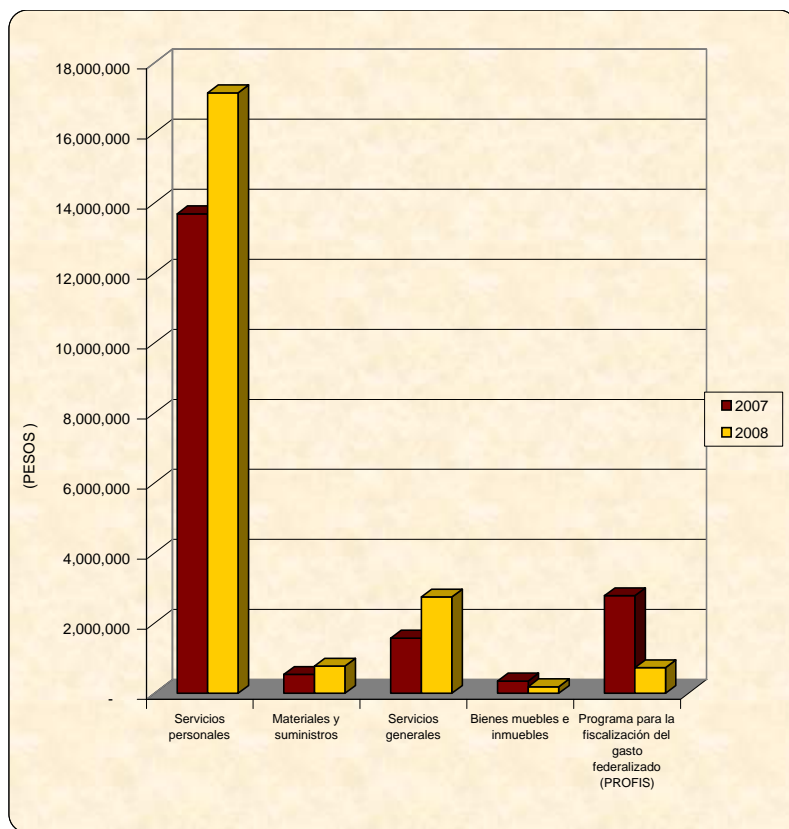


GOBIERNO DEL ESTADO DE ZACATECAS SECRETARÍA DE FINANZAS

AVANCE DE GESTIÓN FINANCIERA DEL 1 DE ENERO AL 30 DE JUNIO DEL EJERCICIO FISCAL 2008

COMPARATIVO GRÁFICO DEL PPTO. EJ. POR LA AUDITORÍA SUPERIOR DEL EDO. POR OBJETO DEL GASTO

	2007			2008
	Histórica	Factor	Actualizada	
TOTAL	17,990,662	1.0526	18,936,971	21,591,501
Servicios personales	13,006,639	1.0526	13,690,789	17,147,156
Materiales y suministros	511,988	1.0526	538,919	776,706
Servicios generales	1,494,406	1.0526	1,573,012	2,749,582
Bienes muebles e inmuebles	331,215	1.0526	348,637	188,566
Programa para la fiscalización del gasto federalizado (PROFIS)	2,646,413	1.0526	2,785,614	729,491



Con la actualización de las cifras históricas mediante el Índice Nacional de Precios al Consumidor a Junio de 2008, se muestran variaciones relativas en términos reales.
Ordenamiento Legal: Presupuesto de Egresos. Decreto No. 67 Art. 6 Fr. I.



GOBIERNO DEL ESTADO DE ZACATECAS
SECRETARÍA DE FINANZAS
AVANCE DE GESTIÓN FINANCIERA DEL 1 DE ENERO AL 30 DE JUNIO DEL EJERCICIO FISCAL 2008

PRESUPUESTO TRANSFERIDO AL PODER JUDICIAL

C o n c e p t o	COMPORTAMIENTO DEL PRESUPUESTO			VARIACIÓN DEL PRESUPUESTO EJERCIDO CON RESPECTO A:		
	2007	2008		Modificado 2008		Real 2007
	Ejercido	Modificado	Ejercido	Absoluta	Relativa	Relativa
Tribunal Superior de Justicia	69,034,745	87,174,684	87,174,683	1	0.00%	19.97%
Tribunal Estatal Electoral	9,379,718	5,812,212	5,812,212	0	0.00%	-41.13%
Tribunal de lo Contencioso Administrativo	1,649,423	1,617,158	1,617,158	0	0.00%	-6.86%
TOTALES	80,063,885	94,604,054	94,604,053	1	0.00%	12.26%

Con la actualización de las cifras históricas mediante el Índice Nacional de Precios al Consumidor a Junio de 2008, se muestran variaciones relativas en términos reales.

Ordenamiento Legal: Presupuesto de Egresos. Decreto No. 67. Artículo 6 fr. II. y Artículo 10 fr. I, II, III.

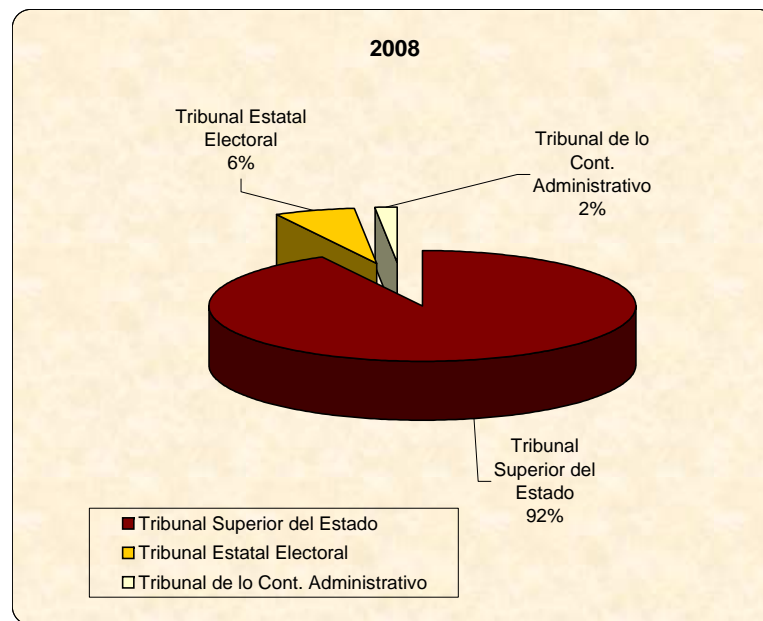
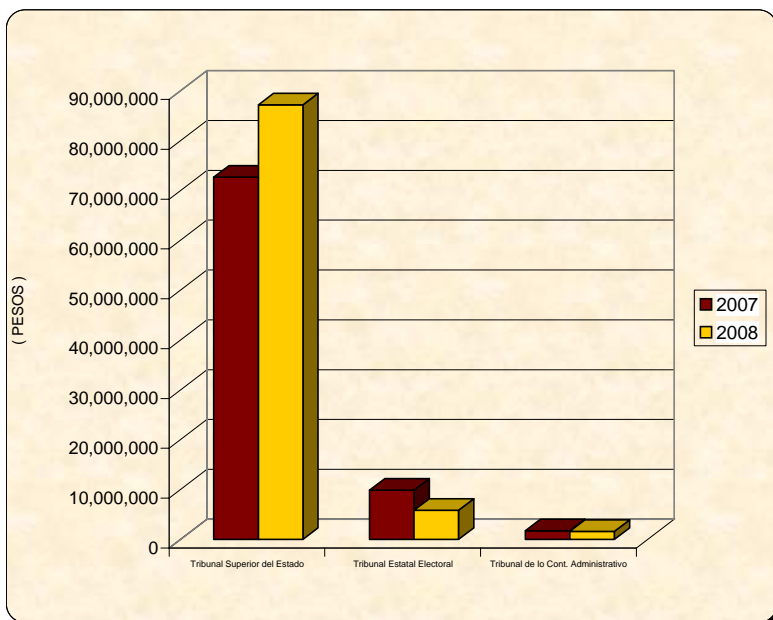


GOBIERNO DEL ESTADO DE ZACATECAS
SECRETARÍA DE FINANZAS

AVANCE DE GESTIÓN FINANCIERA DEL 1 DE ENERO AL 30 DE JUNIO DEL EJERCICIO FISCAL 2008

COMPARATIVO GRÁFICO DEL PRESUPUESTO TRANSFERIDO AL PODER JUDICIAL

	2007			2008
	Histórica	Factor	Actualizada	
TOTAL	80,063,885	1.0526	84,275,246	94,604,053
Tribunal Superior del Estado	69,034,745	1.0526	72,665,972	87,174,683
Tribunal Estatal Electoral	9,379,718	1.0526	9,873,091	5,812,212
Tribunal de lo Cont. Administrativo	1,649,423	1.0526	1,736,183	1,617,158



Con la actualización de las cifras históricas mediante el Índice Nacional de Precios al Consumidor a Junio de 2008, se muestran variaciones relativas en términos reales.

Ordenamiento Legal: Presupuesto de Egresos. Decreto No. 67. Artículo 6 fr. II. y Artículo 10 fr. I,II,III.



GOBIERNO DEL ESTADO DE ZACATECAS
SECRETARÍA DE FINANZAS
AVANCE DE GESTIÓN FINANCIERA DEL 1 DE ENERO AL 30 DE JUNIO DEL EJERCICIO FISCAL 2008

PRESUPUESTO EJERCIDO POR EL TRIBUNAL SUPERIOR DE JUSTICIA CLASIFICADO POR OBJETO DEL GASTO

C o n c e p t o	COMPORTAMIENTO DEL PRESUPUESTO			VARIACIÓN DEL PRESUPUESTO EJERCIDO CON RESPECTO A:		
	2007	2008		Transferido 2008		Real 2007
	Ejercido	Transferido	Ejercido*	Absoluta	Relativa	Relativa
GASTO DE OPERACIÓN	64,182,526	84,447,326	74,873,568	9,573,758	11.34%	10.83%
Servicios personales	56,653,491	68,362,989	63,923,757	4,439,232	6.49%	7.19%
Materiales y suministros	2,381,761	5,120,867	3,401,687	1,719,180	33.57%	35.69%
Servicios generales	5,147,274	10,963,470	7,548,124	3,415,346	31.15%	39.32%
GASTO DE INVERSIÓN	802,924	2,727,357	1,509,119	1,218,238	44.67%	78.56%
Bienes muebles e inmuebles	802,924	2,727,357	1,509,119	1,218,238	44.67%	78.56%
TOTALES	64,985,450	87,174,683	76,382,687	10,791,996	12.38%	11.66%

* Dato informado por la Institución según Oficio No. 4472/08.

Con la actualización de las cifras históricas mediante el Índice Nacional de Precios al Consumidor a Junio de 2008, se muestran variaciones relativas en términos reales.

Ordenamiento Legal: Presupuesto de Egresos. Decreto No. 67. Artículo 6 fr. II. y Artículo 10 fr. I.

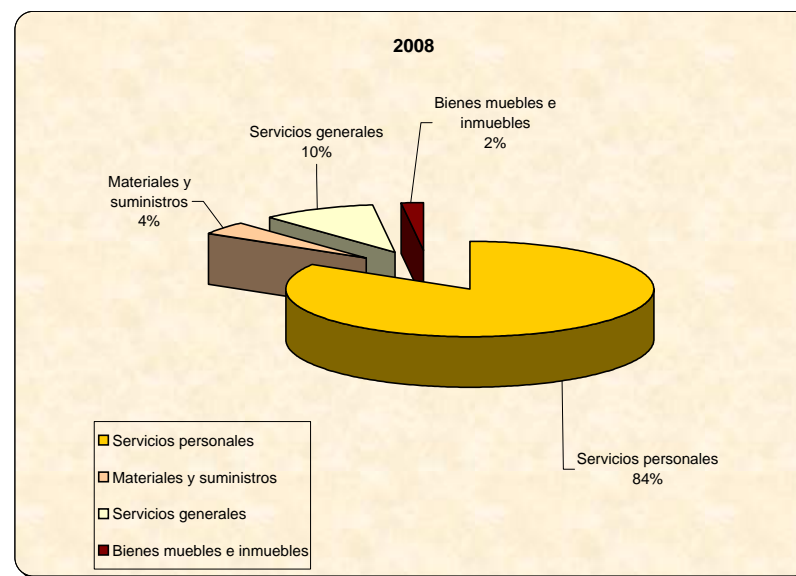
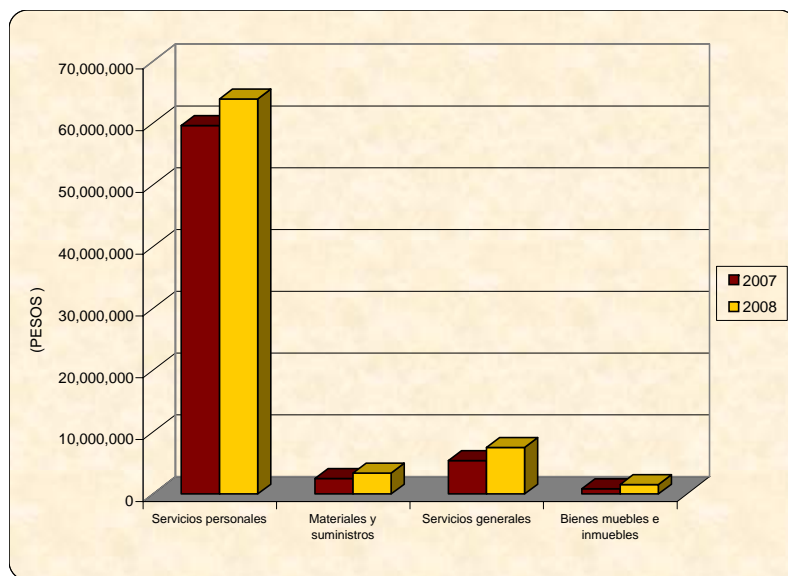


GOBIERNO DEL ESTADO DE ZACATECAS
SECRETARÍA DE FINANZAS

AVANCE DE GESTIÓN FINANCIERA DEL 1 DE ENERO AL 30 DE JUNIO DEL EJERCICIO FISCAL 2008

COMPARATIVO GRÁFICO DEL PRESUPUESTO EJERCIDO POR EL TRIBUNAL SUPERIOR DE JUSTICIA POR OBJETO DEL GASTO

	2007			2008
	Histórica	Factor	Actualizada	
TOTAL	64,985,450	1.0526	68,403,685	76,382,687
Servicios personales	56,653,491	1.0526	59,633,465	63,923,757
Materiales y suministros	2,381,761	1.0526	2,507,042	3,401,687
Servicios generales	5,147,274	1.0526	5,418,021	7,548,124
Bienes muebles e inmuebles	802,924	1.0526	845,158	1,509,119



Con la actualización de las cifras históricas mediante el Índice Nacional de Precios al Consumidor a Junio de 2008, se muestran variaciones relativas en términos reales.

Ordenamiento Legal: Presupuesto de Egresos. Decreto No. 67. Artículo 6 fr. II, y Artículo 10 fr. I.



GOBIERNO DEL ESTADO DE ZACATECAS
SECRETARÍA DE FINANZAS
AVANCE DE GESTIÓN FINANCIERA DEL 1 DE ENERO AL 30 DE JUNIO DEL EJERCICIO FISCAL 2008

PRESUPUESTO EJERCIDO POR EL TRIBUNAL ESTATAL ELECTORAL CLASIFICADO POR OBJETO DEL GASTO

C o n c e p t o	COMPORTAMIENTO DEL PRESUPUESTO			VARIACIÓN DEL PRESUPUESTO EJERCIDO CON RESPECTO A:		
	2007	2008		Transferido 2008		Real 2007
	Ejercido	Transferido	Ejercido*	Absoluta	Relativa	Relativa
GASTO DE OPERACIÓN	7,441,423	5,586,552	4,926,940	659,612	11.81%	-37.10%
Servicios personales	5,648,756	3,733,210	3,773,000	(39,790)	-1.07%	-36.54%
Materiales y suministros	368,171	197,000	239,020	(42,020)	-21.33%	-38.32%
Servicios generales	1,406,996	1,656,342	914,920	741,422	44.76%	-38.22%
Ayudas, subsidios y transferencias	17,500	0	0	0	0.00%	-100.00%
GASTO DE INVERSIÓN	829,603	225,660	117,323	108,337	48.01%	-86.56%
Bienes muebles e inmuebles	829,603	225,660	117,323	108,337	48.01%	-86.56%
OTROS	800,000	0	400,000	(400,000)	-100.00%	-52.50%
Pasivos	800,000	0	400,000	(400,000)	-100.00%	-52.50%
TOTALES	9,071,026	5,812,212	5,444,263	367,949	6.33%	-42.98%

* Dato informado por la Institución según Oficio No. PRE/113/08.

Con la actualización de las cifras históricas mediante el Índice Nacional de Precios al Consumidor a Junio de 2008, se muestran variaciones relativas en términos reales.

Ordenamiento Legal: Presupuesto de Egresos. Decreto No. 67. Artículo 6 fr. II. y Artículo 10 fr. II.

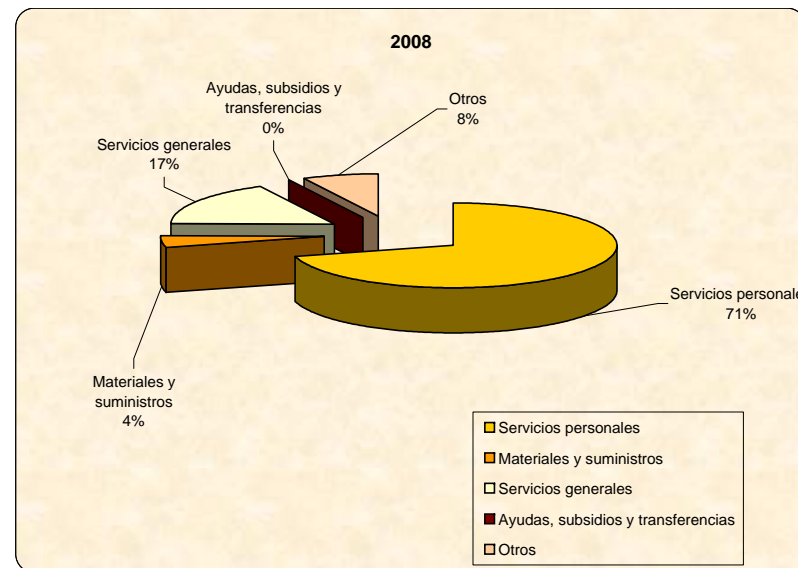
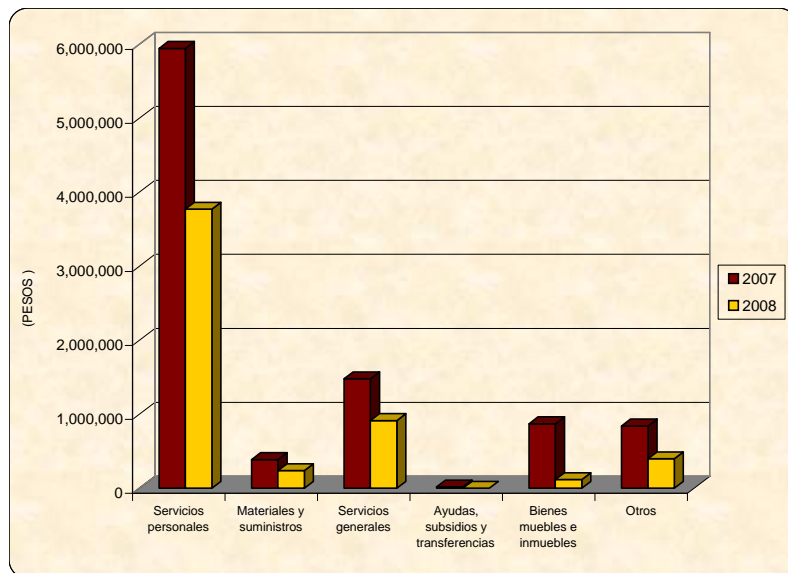


GOBIERNO DEL ESTADO DE ZACATECAS
SECRETARÍA DE FINANZAS

AVANCE DE GESTIÓN FINANCIERA DEL 1 DE ENERO AL 30 DE JUNIO DEL EJERCICIO FISCAL 2008

COMPARATIVO GRÁFICO DEL PRESUPUESTO EJERCIDO POR EL TRIBUNAL ESTATAL ELECTORAL POR OBJETO DEL GASTO

	2007			2008
	Histórica	Factor	Actualizada	
TOTAL	9,071,026	1.0526	9,548,162	5,444,263
Servicios personales	5,648,756	1.0526	5,945,881	3,773,000
Materiales y suministros	368,171	1.0526	387,537	239,020
Servicios generales	1,406,996	1.0526	1,481,004	914,920
Ayudas, subsidios y transferencias	17,500	1.0526	18,421	0
Bienes muebles e inmuebles	829,603	1.0526	873,240	117,323
Otros	800,000	1.0526	842,080	400,000



Con la actualización de las cifras históricas mediante el Índice Nacional de Precios al Consumidor a Junio de 2008, se muestran variaciones relativas en términos reales.

Ordenamiento Legal: Presupuesto de Egresos. Decreto No. 67. Artículo 6 fr. II. y Artículo 10 fr. II.



GOBIERNO DEL ESTADO DE ZACATECAS
SECRETARÍA DE FINANZAS
AVANCE DE GESTIÓN FINANCIERA DEL 1 DE ENERO AL 30 DE JUNIO DEL EJERCICIO FISCAL 2008

PRESUPUESTO EJERCIDO POR EL TRIBUNAL DE LO CONTENCIOSO ADMINISTRATIVO CLASIFICADO POR OBJETO DEL GASTO

C o n c e p t o	COMPORTAMIENTO DEL PRESUPUESTO			VARIACIÓN DEL PRESUPUESTO EJERCIDO CON RESPECTO A:		
	2007	2008		Transferido 2008		Real 2007
	Ejercido	Transferido	Ejercido*	Absoluta	Relativa	Relativa
GASTO DE OPERACIÓN	1,546,272	1,617,158	1,565,854	51,304	3.17%	-3.79%
Servicios personales	1,131,122	1,200,551	1,228,049	(27,498)	-2.29%	3.14%
Materiales y suministros	54,822	50,007	48,851	1,156	2.31%	-15.34%
Servicios generales	360,328	366,600	288,954	77,646	21.18%	-23.82%
GASTO DE INVERSIÓN	47,697	0	429	(429)	-100.00%	-99.15%
Bienes muebles e inmuebles	47,697	0	429	(429)	-100.00%	-99.15%
TOTALES	1,593,969	1,617,158	1,566,283	50,875	3.15%	-6.65%

* Dato informado por la Institución según Oficio No. 054/08.

Con la actualización de las cifras históricas mediante el Índice Nacional de Precios al Consumidor a Junio de 2008, se muestran variaciones relativas en términos reales.

Ordenamiento Legal: Presupuesto de Egresos. Decreto No. 67. Artículo 6 fr. II. y Artículo 10 fr. III.

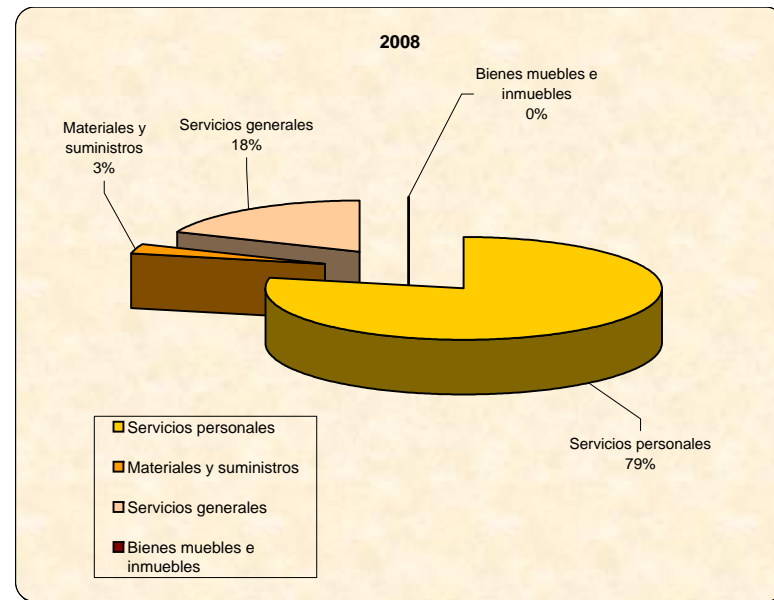
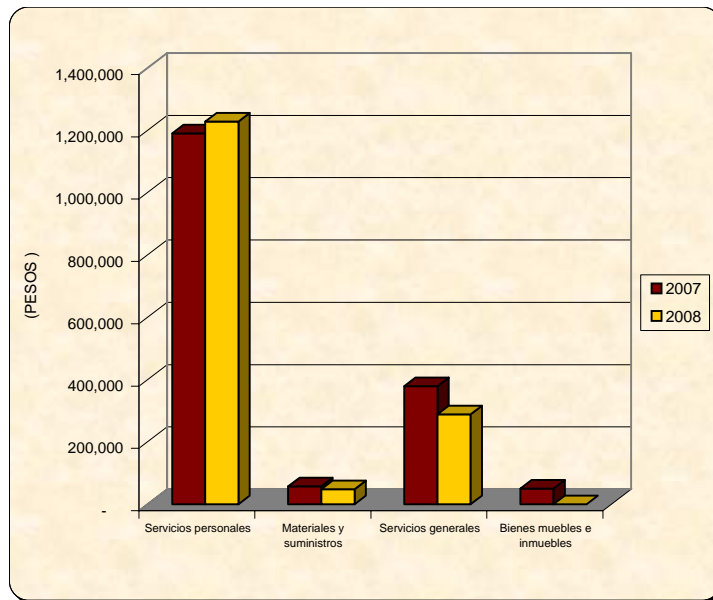


GOBIERNO DEL ESTADO DE ZACATECAS
SECRETARÍA DE FINANZAS

AVANCE DE GESTIÓN FINANCIERA DEL 1 DE ENERO AL 30 DE JUNIO DEL EJERCICIO FISCAL 2008

COMPARATIVO GRÁFICO DEL PPTO. EJ. POR EL TRIBUNAL DE LO CONTENCIOSO ADMVO. POR OBJETO DEL GASTO

	2007			2008
	Histórica	Factor	Actualizada	
TOTAL	1,593,969	1.0526	1,677,812	1,566,283
Servicios personales	1,131,122	1.0526	1,190,619	1,228,049
Materiales y suministros	54,822	1.0526	57,706	48,851
Servicios generales	360,328	1.0526	379,281	288,954
Bienes muebles e inmuebles	47,697	1.0526	50,206	429



Con la actualización de las cifras históricas mediante el Índice Nacional de Precios al Consumidor a Junio de 2008, se muestran variaciones relativas en términos reales.

Ordenamiento Legal: Presupuesto de Egresos. Decreto No. 67. Artículo 6 fr. II. y Artículo 10 fr. III.