



GOBIERNO DEL ESTADO DE ZACATECAS
SECRETARÍA DE FINANZAS
AVANCE DE GESTIÓN FINANCIERA DEL 1 DE ENERO AL 30 DE JUNIO DEL EJERCICIO FISCAL 2008

CAPTACIÓN DE INGRESOS

Concepto	CAPTACIÓN			VARIACIÓN DEL INGRESO OBTENIDO CON RESPECTO A:		
	2007	2008		Estimado 2008		Real 2007
	Obtenida	Estimada	Obtenida	Absoluta	Relativa	Relativa
Ingresos provenientes de fuentes locales	508,088,645	640,067,484	689,633,967	49,566,483	7.74%	28.95%
Impuestos	151,176,416	165,789,516	190,521,833	24,732,318	14.92%	19.73%
Derechos	234,410,117	303,336,752	332,722,759	29,386,007	9.69%	34.85%
Productos	37,327,063	30,138,888	33,116,838	2,977,949	9.88%	-15.71%
Aprovechamientos	85,175,049	140,802,328	133,272,537	(7,529,791)	-5.35%	48.65%
Ingresos de origen federal	6,320,856,005	7,483,648,382	7,901,246,147	417,597,765	5.58%	18.76%
Ingresos coordinados (Ramo general 28)	2,313,432,347	2,834,797,028	2,970,433,378	135,636,351	4.78%	21.98%
Aportaciones federales (Ramo general 33)	3,291,048,595	3,678,532,474	3,883,902,478	205,370,003	5.58%	12.12%
Progr. de apoyos para el fort. de las entid. fed. (Ramo gral.39)	1,559,522	0	170,228	170,228	100.00%	-89.63%
Fideicomiso de infraestructura en los estados (FIES)	167,049	0	20,118,064	20,118,064	100.00%	11341.41%
Fondo de estabilización de los ingresos de las entid. Fed. (FEIEF)	13,005,144	0	457,480	457,480	100.00%	-96.66%
Otros apoyos federales	701,643,348	970,318,880	1,026,164,519	55,845,639	5.76%	38.94%
TOTALES	6,828,944,649	8,123,715,866	8,590,880,114	467,164,248	5.75%	19.51%

Con la actualización de las cifras históricas mediante el Índice Nacional de Precios al Consumidor a Junio de 2008, se muestran variaciones relativas en términos reales.

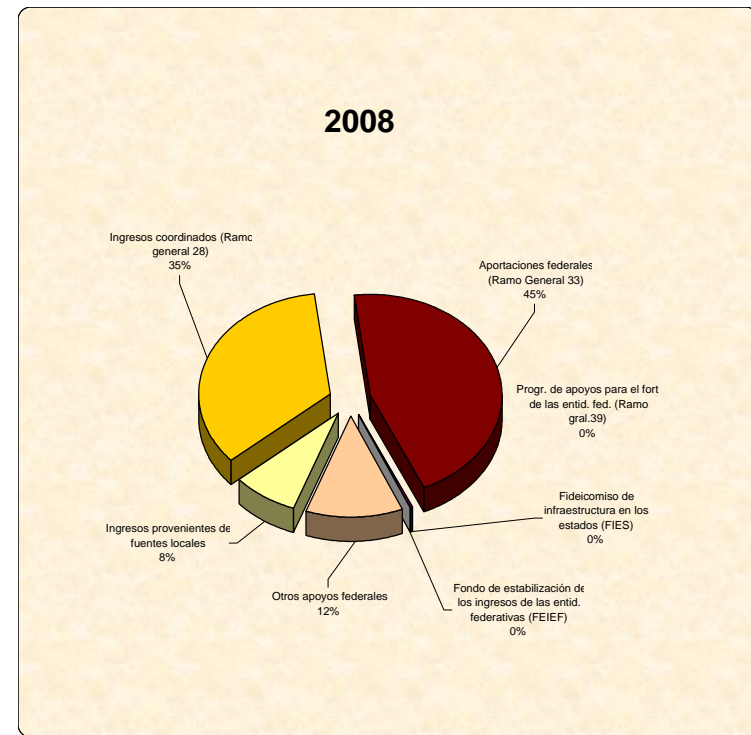
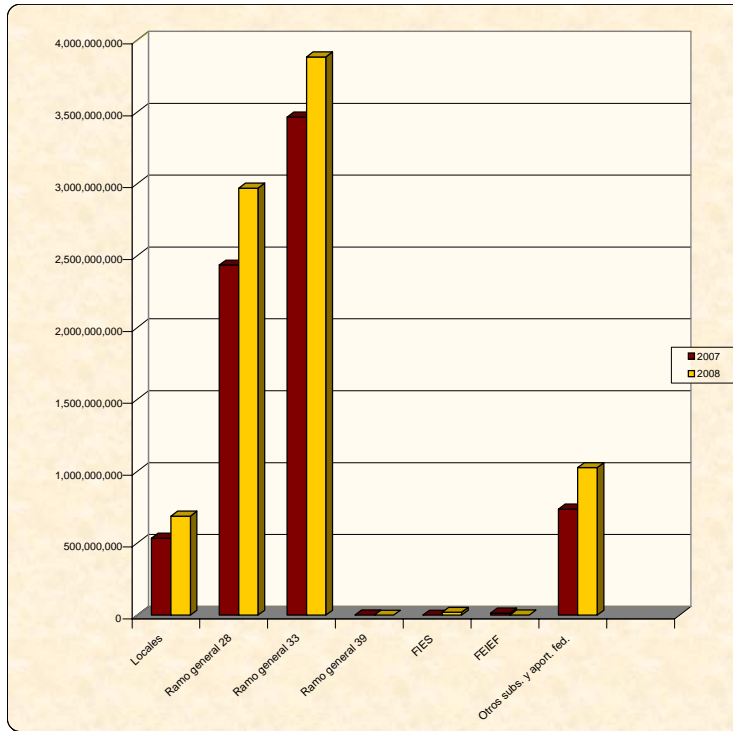
Ordenamiento legal: Ley de Ingresos Decreto No. 52, Art. 1



GOBIERNO DEL ESTADO DE ZACATECAS
SECRETARÍA DE FINANZAS
AVANCE DE GESTIÓN FINANCIERA DEL 1 DE ENERO AL 30 DE JUNIO DEL EJERCICIO FISCAL 2008

COMPARATIVO GRÁFICO DE INGRESOS

	2007			2008
	Histórica	Factor	Actualizada	
TOTAL	6,828,944,649	1.0526	7,188,147,138	8,590,880,114
Ingresos provenientes de fuentes locales	508,088,645	1.0526	534,814,107	689,633,967
Ingresos coordinados (Ramo general 28)	2,313,432,347	1.0526	2,435,118,888	2,970,433,378
Aportaciones federales (Ramo General 33)	3,291,048,595	1.0526	3,464,157,751	3,883,902,478
Progr. de apoyos para el fort. de las entid. fed. (Ramo gral.39)	1,559,522	1.0526	1,641,553	170,228
Fideicomiso de infraestructura en los estados (FIES)	167,049	1.0526	175,836	20,118,064
Fondo de estabilización de los ingresos de las entid. federativas (FEIEF)	13,005,144	1.0526	13,689,214	457,480
Otros apoyos federales	701,643,348	1.0526	738,549,789	1,026,164,519



Con la actualización de las cifras históricas mediante el Índice Nacional de Precios al Consumidor a Junio de 2008, se muestran variaciones relativas en términos reales.

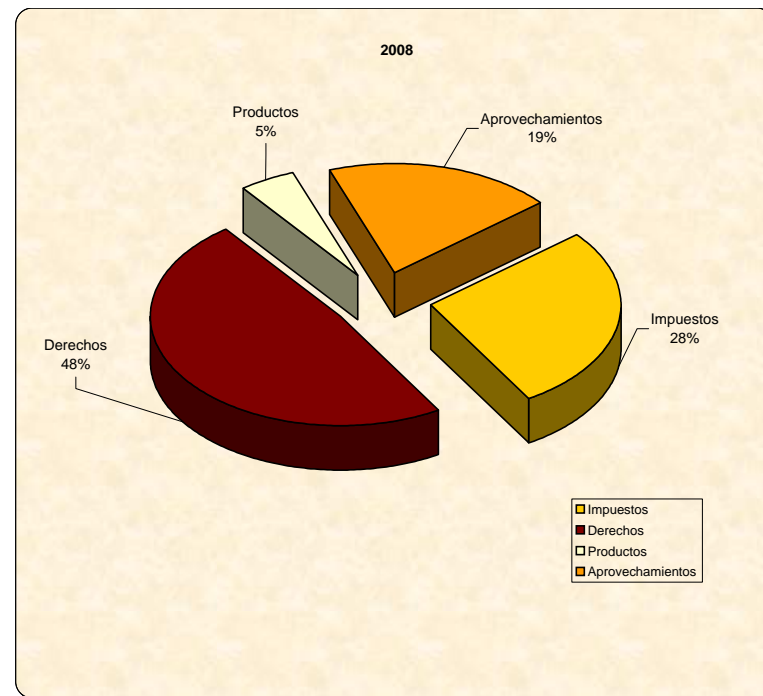
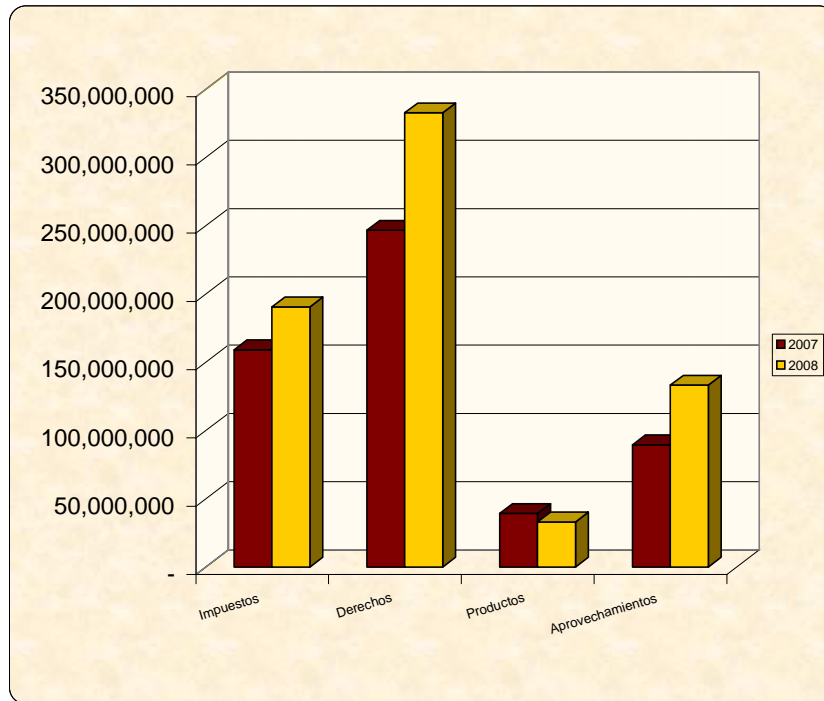
Ordenamiento legal: Ley de Ingresos Decreto No. 52, Art. 1



GOBIERNO DEL ESTADO DE ZACATECAS
SECRETARÍA DE FINANZAS
AVANCE DE GESTIÓN FINANCIERA DEL 1 DE ENERO AL 30 DE JUNIO DEL EJERCICIO FISCAL 2008

COMPARATIVO GRÁFICO DE INGRESOS LOCALES

	2007			2008
	Histórica	Factor	Actualizada	
TOTAL	508,088,645	1.0526	534,814,107	689,633,967
Impuestos	151,176,416	1.0526	159,128,295	190,521,833
Derechos	234,410,117	1.0526	246,740,089	332,722,759
Productos	37,327,063	1.0526	39,290,466	33,116,838
Aprovechamientos	85,175,049	1.0526	89,655,257	133,272,537



Con la actualización de las cifras históricas mediante el Índice Nacional de Precios al Consumidor a Junio de 2008, se muestran variaciones relativas en términos reales.
 Ordenamiento legal: Ley de Ingresos Decreto No. 52, Art.1 fr. I, II,III.



GOBIERNO DEL ESTADO DE ZACATECAS
SECRETARÍA DE FINANZAS
AVANCE DE GESTIÓN FINANCIERA DEL 1 DE ENERO AL 30 DE JUNIO DEL EJERCICIO FISCAL 2008

INGRESOS POR IMPUESTOS

C o n c e p t o	CAPTACIÓN			VARIACIÓN DEL INGRESO OBTENIDO CON RESPECTO A:		
	2007	2008		Estimado 2008		Real 2007
	Obtenida	Estimada	Obtenida	Absoluta	Relativa	Relativa
Sobre Adquisiciones de Bienes Muebles	28,898,718	26,491,216	40,298,173	13,806,957	52.12%	32.48%
Sobre Servicios de Hospedaje	3,035,584	2,296,209	2,180,268	(115,940)	-5.05%	-31.77%
Para la Universidad Autónoma de Zacatecas	24,261,871	27,472,452	31,305,155	3,832,703	13.95%	22.58%
Sobre Nóminas	50,152,822	52,655,936	46,515,040	(6,140,896)	-11.66%	-11.89%
Sobre Tenencia Estatal	44,827,421	56,873,703	70,223,197	13,349,494	23.47%	48.82%
TOTALES	151,176,416	165,789,516	190,521,833	24,732,318	14.92%	19.73%

Con la actualización de las cifras históricas mediante el Índice Nacional de Precios al Consumidor a Junio de 2008, se muestran variaciones relativas en términos reales.

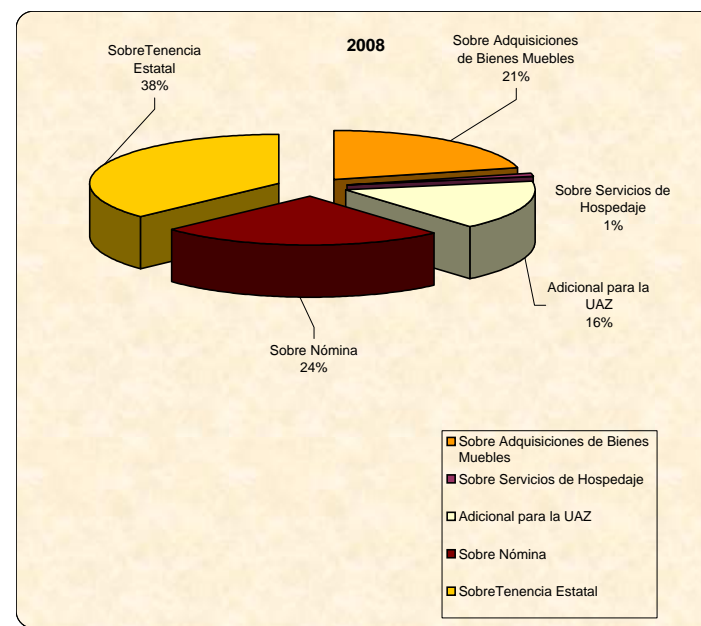
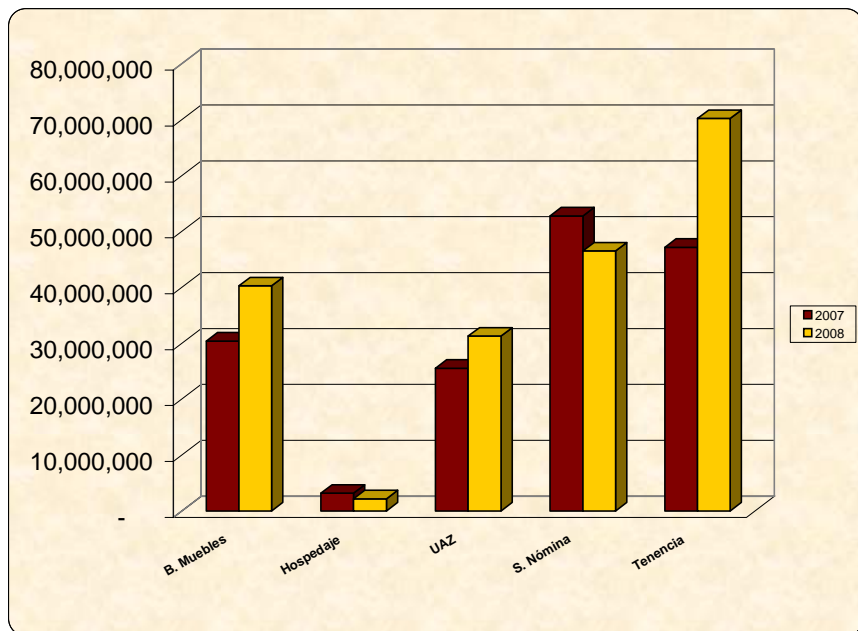
Ordenamiento legal: Ley de Ingresos Decreto No. 52, Art. 1, fr. I



GOBIERNO DEL ESTADO DE ZACATECAS
SECRETARÍA DE FINANZAS
AVANCE DE GESTIÓN FINANCIERA DEL 1 DE ENERO AL 30 DE JUNIO DEL EJERCICIO FISCAL 2008

COMPARATIVO GRÁFICO DE INGRESOS POR IMPUESTOS

	2007			2008
	Histórica	Factor	Actualizada	
TOTAL	151,176,416	1.0526	159,128,295	190,521,833
Sobre Adquisiciones de Bienes Muebles	28,898,718	1.0526	30,418,790	40,298,173
Sobre Servicios de Hospedaje	3,035,584	1.0526	3,195,256	2,180,268
Adicional para la UAZ	24,261,871	1.0526	25,538,045	31,305,155
Sobre Nómina	50,152,822	1.0526	52,790,860	46,515,040
Sobre Tenencia Estatal	44,827,421	1.0526	47,185,343	70,223,197



Con la actualización de las cifras históricas mediante el Índice Nacional de Precios al Consumidor a Junio de 2008, se muestran variaciones relativas en términos reales.



GOBIERNO DEL ESTADO DE ZACATECAS
SECRETARÍA DE FINANZAS
AVANCE DE GESTIÓN FINANCIERA DEL 1 DE ENERO AL 30 DE JUNIO DEL EJERCICIO FISCAL 2008

INGRESOS POR DERECHOS

C o n c e p t o	CAPTACIÓN			VARIACIÓN DEL INGRESO OBTENIDO CON RESPECTO A:		
	2007	2008		Estimado 2008		Real 2007
	Obtenida	Estimada	Obtenida	Absoluta	Relativa	Relativa
Servicios de la Secretaría General de Gobierno	9,448,384	10,698,375	10,973,402	275,027	2.57%	10.34%
Servicios de la Coordinación General Jurídica	2,406,905	3,339,371	4,248,183	908,812	27.22%	67.68%
Servicios de la Secretaría de Finanzas	220,062,480	286,633,544	314,849,895	28,216,351	9.84%	35.92%
Servicios de Obras Públicas	489,000	501,927	458,948	(42,979)	-8.56%	-10.84%
Servicios de Contraloría Interna	572,010	728,967	750,363	21,397	2.94%	24.62%
Servicios de Educación y Cultura	932,608	745,929	780,921	34,991	4.69%	-20.45%
Servicios del Instituto de Ecología y Medio Ambiente	82,683	81,859	72,056	(9,804)	-11.98%	-17.21%
Otros Derechos	416,048	606,780	588,993	(17,787)	-2.93%	34.49%
TOTALES	234,410,117	303,336,752	332,722,759	29,386,007	9.69%	34.85%

Con la actualización de las cifras históricas mediante el Índice Nacional de Precios al Consumidor a Junio de 2008, se muestran variaciones relativas en términos reales.

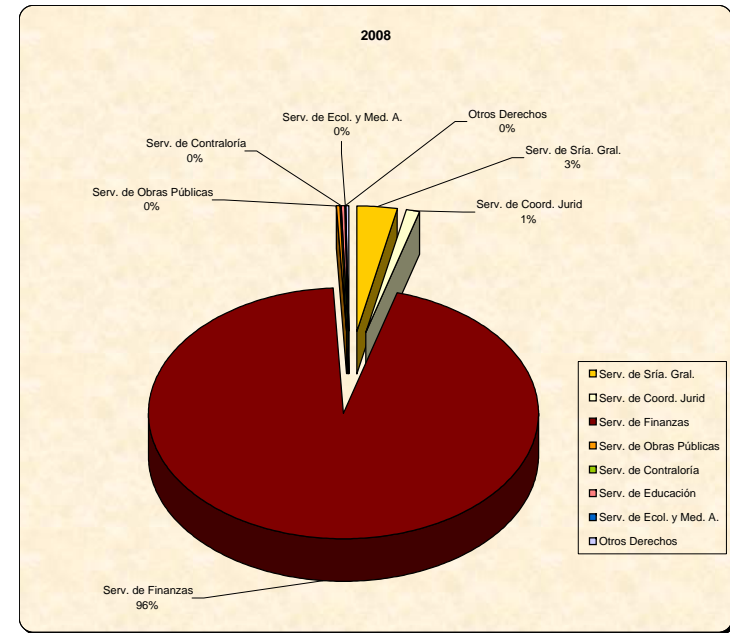
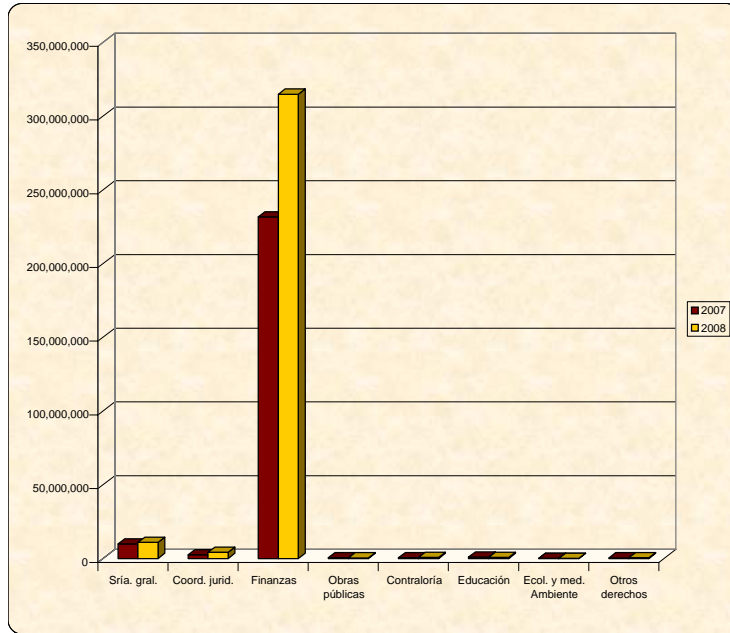
Ordenamiento legal: Ley de Ingresos Decreto No. 52, Art. 1 fr. II



GOBIERNO DEL ESTADO DE ZACATECAS
SECRETARÍA DE FINANZAS
AVANCE DE GESTIÓN FINANCIERA DEL 1 DE ENERO AL 30 DE JUNIO DEL EJERCICIO FISCAL 2008

COMPARATIVO GRÁFICO DE INGRESOS POR DERECHOS

	2007			2008
	Histórica	Factor	Actualizada	
TOTAL	234,410,117	1.0526	246,740,089	332,722,759
Serv. de Secretaría General	9,448,384	1.0526	9,945,369	10,973,402
Serv. de Coordinación Jurídica	2,406,905	1.0526	2,533,508	4,248,183
Serv. de Finanzas	220,062,480	1.0526	231,637,766	314,849,895
Serv. de Obras Públicas	489,000	1.0526	514,721	458,948
Serv. de Contraloría	572,010	1.0526	602,098	750,363
Serv. de Educación	932,608	1.0526	981,664	780,921
Serv. de Ecol. y Med. Ambiente	82,683	1.0526	87,032	72,056
Otros Derechos	416,048	1.0526	437,932	588,993



Con la actualización de las cifras históricas mediante el Índice Nacional de Precios al Consumidor a Junio de 2008, se muestran variaciones relativas en términos reales.
 Ordenamiento legal: Ley de Ingresos Decreto No. 52, Art. 1 fr. II



GOBIERNO DEL ESTADO DE ZACATECAS
SECRETARÍA DE FINANZAS
AVANCE DE GESTIÓN FINANCIERA DEL 1 DE ENERO AL 30 DE JUNIO DEL EJERCICIO FISCAL 2008

INGRESOS POR PRODUCTOS

C o n c e p t o	CAPTACIÓN			VARIACIÓN DEL INGRESO OBTENIDO CON RESPECTO A:		
	2007	2008		Estimado 2008		Real 2007
	Obtenida	Estimada	Obtenida	Absoluta	Relativa	Relativa
De bienes muebles e inmuebles	431,819	329,221	333,734	4,513	1.37%	-26.58%
Venta de impresos oficiales y papel especial	1,002,601	1,044,616	1,082,115	37,499	3.59%	2.54%
Capitales y Valores del Estado	34,894,553	28,430,903	29,362,026	931,123	3.28%	-20.06%
Periódico Oficial del Estado	258,720	263,401	201,721	(61,680)	-23.42%	-25.93%
Venta de bases para concurso	0	0	2,074,287	2,074,287	100.00%	100.00%
Inscripción a Concursos	0	0	48,290	48,290	100.00%	100.00%
Otros productos	739,369	70,747	14,665	(56,082)	-79.27%	-98.12%
TOTALES	37,327,063	30,138,888	33,116,838	2,977,949	9.88%	-15.71%

Con la actualización de las cifras históricas mediante el Índice Nacional de Precios al Consumidor a Junio de 2008, se muestran variaciones relativas en términos reales.

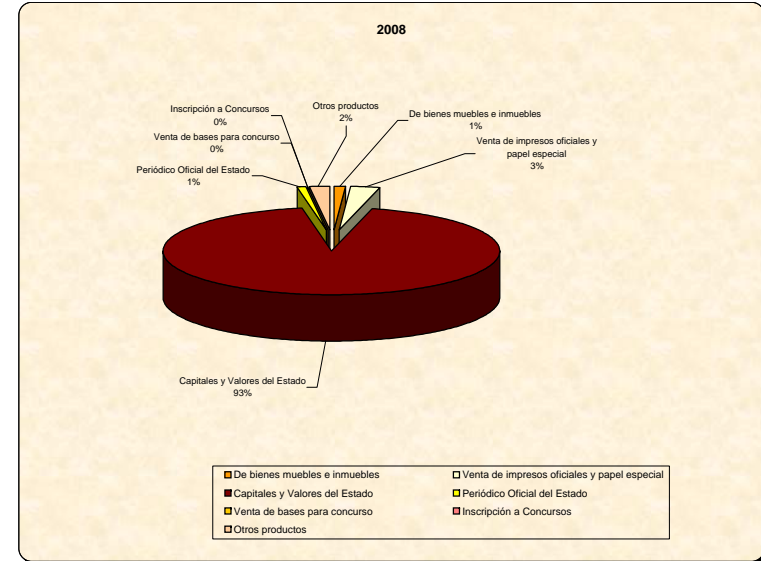
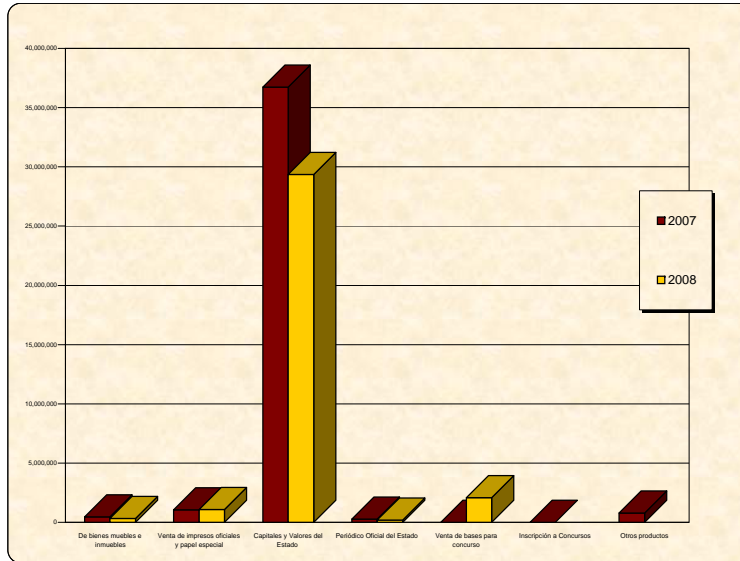
Ordenamiento legal: Ley de Ingresos Decreto No. 52, Art. 1 fr. III



GOBIERNO DEL ESTADO DE ZACATECAS
SECRETARÍA DE FINANZAS
AVANCE DE GESTIÓN FINANCIERA DEL 1 DE ENERO AL 30 DE JUNIO DEL EJERCICIO FISCAL 2008

COMPARATIVO GRÁFICO DE INGRESOS POR PRODUCTOS

	2007			2008
	Histórica	Factor	Actualizada	
TOTAL	37,327,063	1.0526	39,290,466	33,116,838
De bienes muebles e inmuebles	431,819	1.0526	454,533	333,734
Venta de impresos oficiales y papel especial	1,002,601	1.0526	1,055,337	1,082,115
Capitales y Valores del Estado	34,894,553	1.0526	36,730,007	29,362,026
Periódico Oficial del Estado	258,720	1.0526	272,329	201,721
Venta de bases para concurso	0	1.0526	0	2,074,287
Inscripción a Concursos	0	1.0526	0	48,290
Otros productos	739,369	1.0526	778,260	14,665



Con la actualización de las cifras históricas mediante el Índice Nacional de Precios al Consumidor a Junio de 2008, se muestran variaciones relativas en términos reales.
 Ordenamiento legal: Ley de Ingresos Decreto No. 52, Art. 1 fr. III



GOBIERNO DEL ESTADO DE ZACATECAS
SECRETARÍA DE FINANZAS
AVANCE DE GESTIÓN FINANCIERA DEL 1 DE ENERO AL 30 DE JUNIO DEL EJERCICIO FISCAL 2008

INGRESOS POR APROVECHAMIENTOS

Concepto	CAPTACIÓN			VARIACIÓN DEL INGRESO OBTENIDO CON RESPECTO A:		
	2007	2008		Estimado 2008		Real 2007
	Obtenida	Estimada	Obtenida	Absoluta	Relativa	Relativa
Recargos	7,109,098	9,449,551	10,146,665	697,114	7.38%	35.60%
Multas	8,083,272	9,758,468	9,594,722	(163,746)	-1.68%	12.77%
Indemnizaciones	49,970	159,930	1,585,709	1,425,779	891.50%	2914.75%
Reintegros	6,708,807	6,808,349	5,289,618	(1,518,730)	-22.31%	-25.09%
Cauciones, fianzas y depósitos	1,119	140	1,919	1,779	1272.30%	62.95%
Gastos de ejecución	0	275,036	0	(275,036)	-100.00%	0.00%
Arrendamiento de maquinaria pesada	2,014,750	0	1,598,456	1,598,456	100.00%	-24.63%
Subsidios varios	(15,405,799)	0	0	0	0.00%	-100.00%
Donativos	15,970	0	4,048,184	4,048,184	100.00%	23981.97%
Gastos Indirectos	0	0	4,472,661	4,472,661	100.00%	100.00%
Multa por incumplimiento de obra	0	0	255,757	255,757	100.00%	100.00%
Contribuciones de mejoras	48,470,816	90,733,917	67,425,984	(23,307,933)	-25.69%	32.15%
Aprovechamientos diversos	28,127,047	23,616,938	28,852,863	5,235,925	22.17%	-2.55%
TOTALES	85,175,049	140,802,328	133,272,537	(7,529,791)	-5.35%	48.65%

Con la actualización de las cifras históricas mediante el Índice Nacional de Precios al Consumidor a Junio de 2008, se muestran variaciones relativas en términos reales.

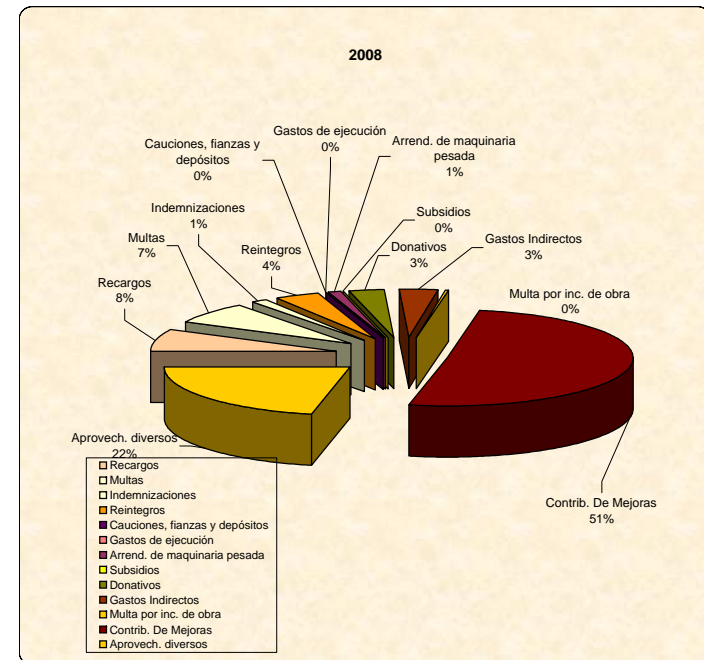
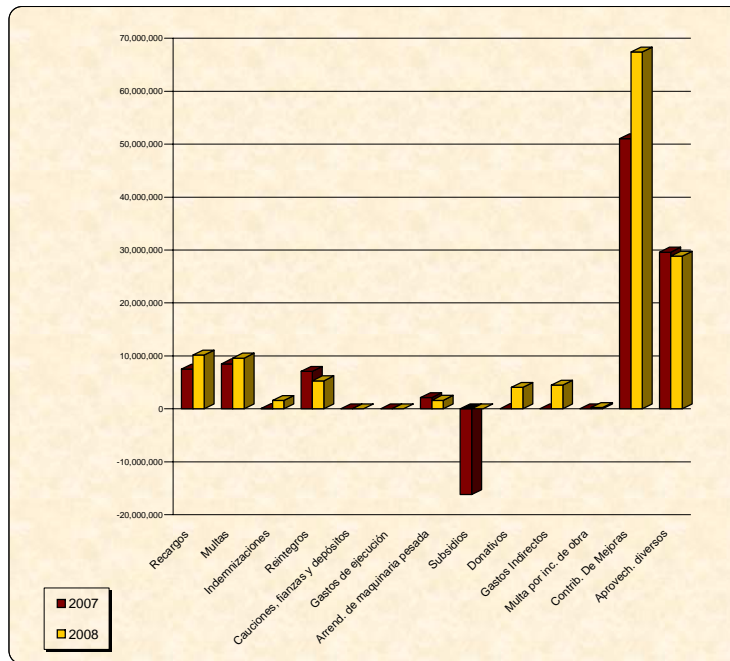
Ordenamiento legal: Ley de Ingresos Decreto No. 52, Art. 1 fr. IV



GOBIERNO DEL ESTADO DE ZACATECAS
SECRETARÍA DE FINANZAS
AVANCE DE GESTIÓN FINANCIERA DEL 1 DE ENERO AL 30 DE JUNIO DEL EJERCICIO FISCAL 2008

COMPARATIVO GRÁFICO DE INGRESOS POR APROVECHAMIENTOS

	2007			2008
	Histórica	Factor	Actualizada	
TOTAL	85,175,049	1.0526	89,655,257	133,272,537
Recargos	7,109,098	1.0526	7,483,036	10,146,665
Multas	8,083,272	1.0526	8,508,452	9,594,722
Indemnizaciones	49,970	1.0526	52,598	1,585,709
Reintegros	6,708,807	1.0526	7,061,690	5,289,618
Cauciones, fianzas y depósitos	1,119	1.0526	1,178	1,919
Gastos de ejecución	0	1.0526	0	0
Arrendamiento de maquinaria pesada	2,014,750	1.0526	2,120,726	1,598,456
Subsidios varios	(15,405,799)	1.0526	(16,216,144)	0
Donativos	15,970	1.0526	16,810	4,048,184
Gastos Indirectos	0	1.0526	0	4,472,661
Multa por incumplimiento de obra	0	1.0526	0	255,757
Contribuciones de mejoras	48,470,816	1.0526	51,020,381	67,425,984
Aprovechamientos diversos	28,127,047	1.0526	29,606,530	28,852,863



Con la actualización de las cifras históricas mediante el Índice Nacional de Precios al Consumidor a Junio de 2008, se muestran variaciones relativas en términos reales.
 Ordenamiento legal: Ley de Ingresos Decreto No. 52, Art. 1 fr. IV



GOBIERNO DEL ESTADO DE ZACATECAS
SECRETARÍA DE FINANZAS
AVANCE DE GESTIÓN FINANCIERA DEL 1 DE ENERO AL 30 DE JUNIO DEL EJERCICIO FISCAL 2008

INGRESOS COORDINADOS

Concepto	CAPTACIÓN			VARIACIÓN DEL INGRESO OBTENIDO CON RESPECTO A:		
	2007	2008		Estimado 2008		Real 2007
	Obtenida	Estimada	Obtenida	Absoluta	Relativa	Relativa
Fondo General de Participaciones	1,740,837,919	2,066,012,358	2,169,084,511	103,072,153	4.99%	18.37%
Fondo de Fomento Municipal	346,455,503	364,154,382	380,799,347	16,644,965	4.57%	4.42%
Impuesto Especial Sobre Producción y Servicios	32,545,186	28,642,895	37,505,702	8,862,807	30.94%	9.48%
Impuesto Sobre Tenencia o Uso de Vehículos	107,364,033	111,274,857	137,786,840	26,511,984	23.83%	21.92%
Impuestos Sobre Automóviles Nuevos	13,006,273	17,878,574	8,537,669	(9,340,905)	-52.25%	-37.64%
Multas Federales no Fiscales	926,389	1,093,374	1,472,001	378,626	34.63%	50.96%
Fiscalización Concurrente	33,469,683	19,211,095	66,139,166	46,928,072	244.28%	87.73%
Control de Obligaciones	0	942,503	0	(942,503)	-100.00%	0.00%
Régimen de Pequeños Contribuyentes	22,385,238	25,483,204	31,445,913	5,962,709	23.40%	33.46%
Régimen Intermedio de P. F. Actividad Empresarial	4,479,266	5,393,968	3,864,883	(1,529,085)	-28.35%	-18.03%
Ganancia por la Enajenación de Bienes Inmuebles	11,962,856	11,442,439	11,896,354	453,915	3.97%	-5.53%
Fondo de Fiscalización	0	108,398,476	95,499,043	(12,899,433)	-11.90%	100.00%
Fondo de Compensación 10 Entidades	0	41,833,458	7,317,760	(34,515,698)	-82.51%	100.00%
I.E.P.S. Sobre ventas de Diesel y Gasolina	0	29,397,147	15,450,312	(13,946,835)	-47.44%	100.00%
Fondo de Compensación ISAN	0	3,638,298	3,633,877	(4,421)	-0.12%	100.00%
TOTALES	2,313,432,347	2,834,797,028	2,970,433,378	135,636,351	4.78%	21.98%

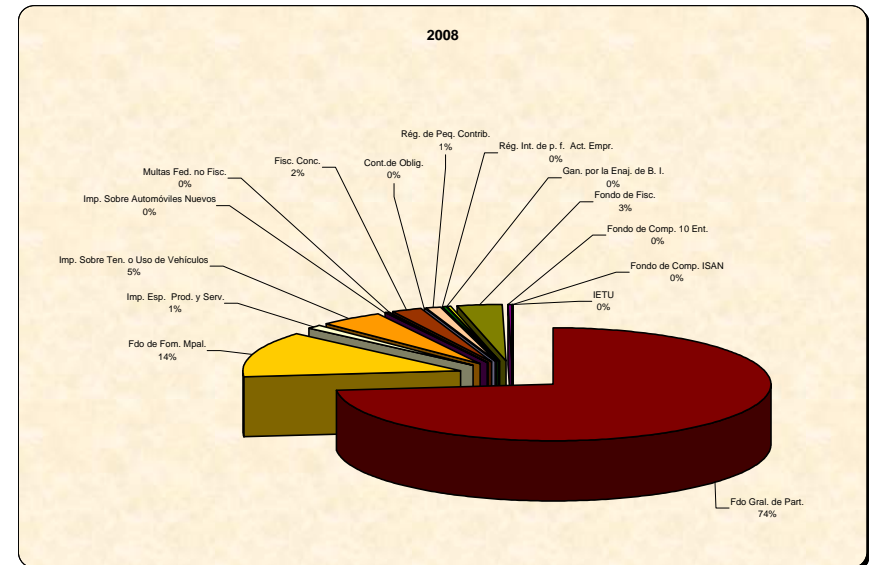
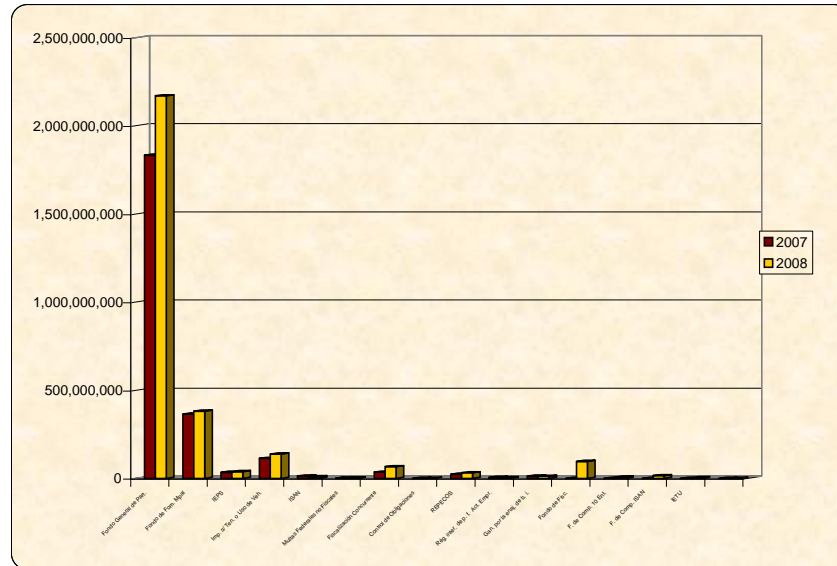
Con la actualización de las cifras históricas mediante el Índice Nacional de Precios al Consumidor a Junio de 2008, se muestran variaciones relativas en términos reales.



GOBIERNO DEL ESTADO DE ZACATECAS
SECRETARÍA DE FINANZAS
AVANCE DE GESTIÓN FINANCIERA DEL 1 DE ENERO AL 30 DE JUNIO DEL EJERCICIO FISCAL 2008

COMPARATIVO GRÁFICO DE INGRESOS COORDINADOS

	2007			2008
	Histórica	Factor	Actualizada	
TOTAL	2,313,432,347	1.0526	2,435,118,888	2,970,433,378
Fondo General de Participaciones	1,740,837,919	1.0526	1,832,405,994	2,169,084,511
Fondo de Fomento Municipal	346,455,503	1.0526	364,679,062	380,799,347
Impuesto Especial Sobre Producción y Servicios	32,545,186	1.0526	34,257,063	37,505,702
Impuesto Sobre Tenencia o Uso de Vehículos	107,364,033	1.0526	113,011,381	137,786,840
Impuestos Sobre Automóviles Nuevos	13,006,273	1.0526	13,690,403	8,537,669
Multas Federales no Fiscales	926,389	1.0526	975,117	1,472,001
Fiscalización Concurrente	33,469,683	1.0526	35,230,188	66,139,166
Control de Obligaciones	0	1.0526	0	0
Régimen de Pequeños Contribuyentes	22,385,238	1.0526	23,562,701	31,445,913
Régimen Intermedio de P. F. Actividad Empresarial	4,479,266	1.0526	4,714,875	3,864,883
Ganancia por la Enajenación de Bienes Inmuebles	11,962,856	1.0526	12,592,102	11,896,354
Fondo de Fiscalización	0	1.0526	0	95,499,043
Fondo de Compensación 10 Entidades	0	1.0526	0	7,317,760
I.E.P.S. Sobre ventas de Diesel y Gasolina	0	1.0526	0	15,450,312
Fondo de Compensación ISAN	0	1.0526	0	3,633,877
0	0	1.0526	0	0



Con la actualización de las cifras históricas mediante el Índice Nacional de Precios al Consumidor a Junio de 2008, se muestran variaciones relativas en términos re
 Ordenamiento legal: Ley de Ingresos Decreto No. 52, Art. 1 fr. 1



GOBIERNO DEL ESTADO DE ZACATECAS
SECRETARÍA DE FINANZAS
AVANCE DE GESTIÓN FINANCIERA DEL 1 DE ENERO AL 30 DE JUNIO DEL EJERCICIO FISCAL 2008

APORTACIONES PROVENIENTES DEL RAMO GENERAL 33

Concepto	CAPTACIÓN			VARIACIÓN DEL INGRESO OBTENIDO CON RESPECTO A:		
	2007	2008		Estimado 2008		Real 2007
	Obtenida	Estimada	Obtenida	Absoluta	Relativa	Relativa
Fondo de Aportaciones para la Educación Básica	2,069,747,794	2,221,798,939	2,388,408,957	166,610,018	7.50%	9.63%
Fondo de Aportaciones para los Servicios de Salud	334,405,150	379,511,445	410,684,026	31,172,581	8.21%	16.67%
Fondo de Aportaciones para la Infraestructura Social	367,975,986	441,345,030	441,345,030	0	0.00%	13.95%
<i>Fdo. De Aport. Para la Infr. Social Estatal</i>	<i>44,598,690</i>	<i>53,491,020</i>	<i>53,491,020</i>	<i>0</i>	<i>0.00%</i>	<i>13.95%</i>
<i>Fdo. De Aport. Para la Infr. Social Municipal</i>	<i>323,377,296</i>	<i>387,854,010</i>	<i>387,854,010</i>	<i>0</i>	<i>0.00%</i>	<i>13.95%</i>
Fondo de Aportaciones para el Fort. De los Mpios.	216,100,776	256,341,672	256,341,672	0	0.00%	12.69%
Fondo de Aportaciones Múltiples	89,495,458	128,192,846	128,192,846	0	0.00%	36.08%
<i>Asistencia Social</i>	<i>37,980,205</i>	<i>48,459,266</i>	<i>48,459,266</i>	<i>0</i>	<i>0.00%</i>	<i>21.21%</i>
<i>Infraestructura Educativa Básica</i>	<i>37,223,253</i>	<i>41,327,550</i>	<i>41,327,550</i>	<i>0</i>	<i>0.00%</i>	<i>5.48%</i>
<i>Infraestructura Educativa Superior</i>	<i>14,292,000</i>	<i>38,406,030</i>	<i>38,406,030</i>	<i>0</i>	<i>0.00%</i>	<i>155.30%</i>
Fondo de Aport. para la Educ. Tecnológ. y de Adultos	27,365,312	29,348,911	29,696,381	347,470	1.18%	3.10%
<i>Fondo de Aport. para la Educ. Tecnológica</i>	<i>9,319,653</i>	<i>10,184,626</i>	<i>10,515,058</i>	<i>330,432</i>	<i>3.24%</i>	<i>7.19%</i>
<i>Fondo de Aport. para la Educ. de Adultos</i>	<i>18,045,659</i>	<i>19,164,285</i>	<i>19,181,323</i>	<i>17,038</i>	<i>0.09%</i>	<i>0.98%</i>
Fondo de Aportaciones para la Seguridad Pública	48,823,320	58,600,937	58,600,938	1	0.00%	14.03%
Fdo. de Aport. para el Fortalec. de las Entidades Federativ	129,289,380	155,277,012	162,218,430	6,941,418	4.47%	19.20%
Rendimientos de las Aport. Fed. del Ramo Gral. 33	7,845,419	8,115,682	8,414,197	298,515	3.68%	1.89%
TOTALES	3,291,048,595	3,678,532,474	3,883,902,478	205,370,003	5.58%	12.12%

Con la actualización de las cifras históricas mediante el Índice Nacional de Precios al Consumidor a Junio de 2008, se muestran variaciones relativas en términos reales.

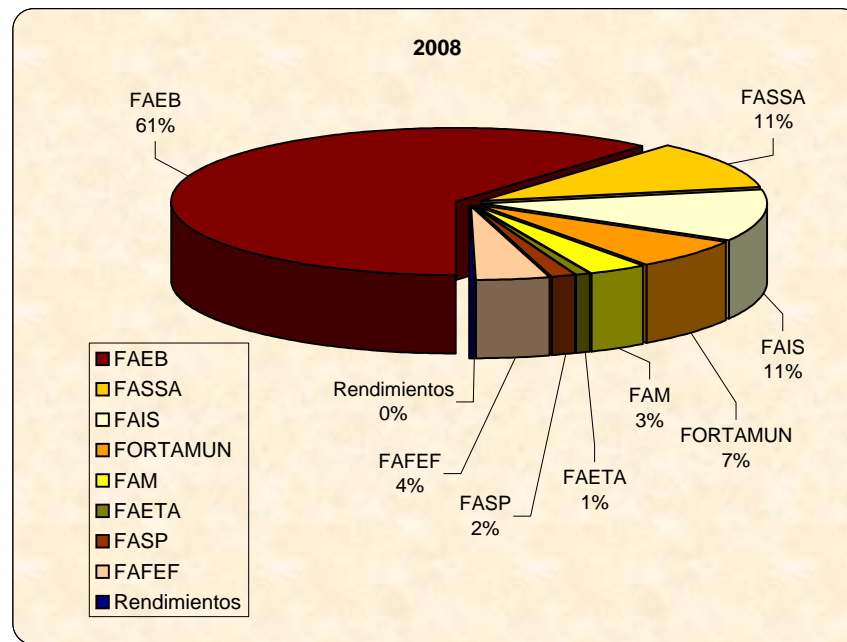
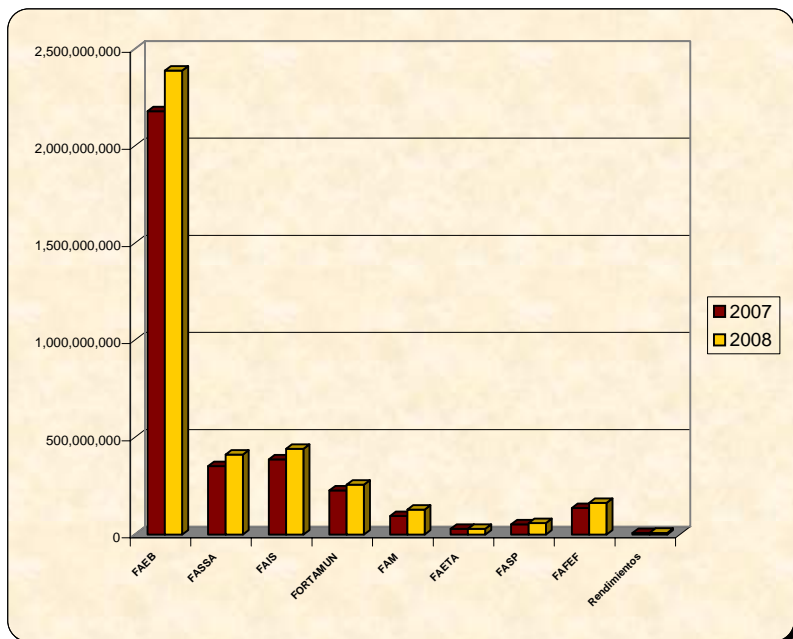
Ordenamiento legal: Ley de Ingresos Decreto. No. 52, Art. 1 fr. V



GOBIERNO DEL ESTADO DE ZACATECAS
SECRETARÍA DE FINANZAS
AVANCE DE GESTIÓN FINANCIERA DEL 1 DE ENERO AL 30 DE JUNIO DEL EJERCICIO FISCAL 2008

COMPARATIVO GRÁFICO DE INGRESOS DERIVADOS DEL RAMO GENERAL 33

	2007			2008
	Histórica	Factor	Actualizada	
TOTAL	3,291,048,595	1.0526	3,464,157,751	3,883,902,478
FAEB	2,069,747,794	1.0526	2,178,616,528	2,388,408,957
FASSA	334,405,150	1.0526	351,994,861	410,684,026
FAIS	367,975,986	1.0526	387,331,523	441,345,030
FORTAMUN	216,100,776	1.0526	227,467,677	256,341,672
FAM	89,495,458	1.0526	94,202,919	128,192,846
FAETA	27,365,312	1.0526	28,804,727	29,696,381
FASP	48,823,320	1.0526	51,391,427	58,600,938
FAFEF	129,289,380	1.0526	136,090,001	162,218,430
Rendimientos	7,845,419	1.0526	8,258,088	8,414,197



Ordenamiento legal: Ley de Ingresos Decreto No. 52, Art. 1 fr. V

Con la actualización de las cifras históricas mediante el Índice Nacional de Precios al Consumidor a Junio de 2008, se muestran variaciones relativas en términos reales.



GOBIERNO DEL ESTADO DE ZACATECAS
SECRETARÍA DE FINANZAS
AVANCE DE GESTIÓN FINANCIERA DEL 1 DE ENERO AL 30 DE JUNIO DEL EJERCICIO FISCAL 2008

OTROS INGRESOS DE ORIGEN FEDERAL

C o n c e p t o	CAPTACIÓN			VARIACIÓN DEL INGRESO OBTENIDO CON RESPECTO A:		
	2007	2008		Estimado 2008		Real 2007
	Obtenida	Estimada	Obtenida	Absoluta	Relativa	Relativa
Programa de Apoyos para Fortalecimiento de las Entidades Federativas (R-39)	1,559,522	0	170,228	170,228	100.00%	-89.63%
Programa de Apoyos para Fortalecimiento de las Entidades Federativas (PAFEF)	0	0	0	0	0.00%	0.00%
Rendimientos Ramo General 39	1,559,522	0	170,228	170,228	100.00%	-89.63%
Fideicomiso de Infraestructura en los Estados	167,049	0	20,118,064	20,118,064	100.00%	11341.41%
Fideicomiso de Infraestructura en los Estados (FIES)	(740,689)	0	17,927,086	17,927,086	100.00%	100.00%
Ajuste Fideicomiso de Infraestructura en los Estados (FIES)	0	0	0	0	0.00%	0.00%
Rendimientos del FIES	907,738	0	2,190,978	2,190,978	100.00%	129.31%
Fondo de Estabilización de los Ingresos de las Entidades Federativas	13,005,144	0	457,480	457,480	100.00%	-96.66%
Fondo de Estabilización de los Ingr. de las Entidades Federativas (FEIEF)	10,484,658	0	0	0	0.00%	-100.00%
Ajuste Fondo de Estabilización de los Ingr. de las Entid. Fed. (FEIEF)	0	0	(44,604)	(44,604)	-100.00%	-100.00%
Rendimientos del FEIEF	2,520,486	0	502,084	502,084	100.00%	-81.08%
TOTALES	14,731,714	0	20,745,772	20,745,772	100.00%	33.79%

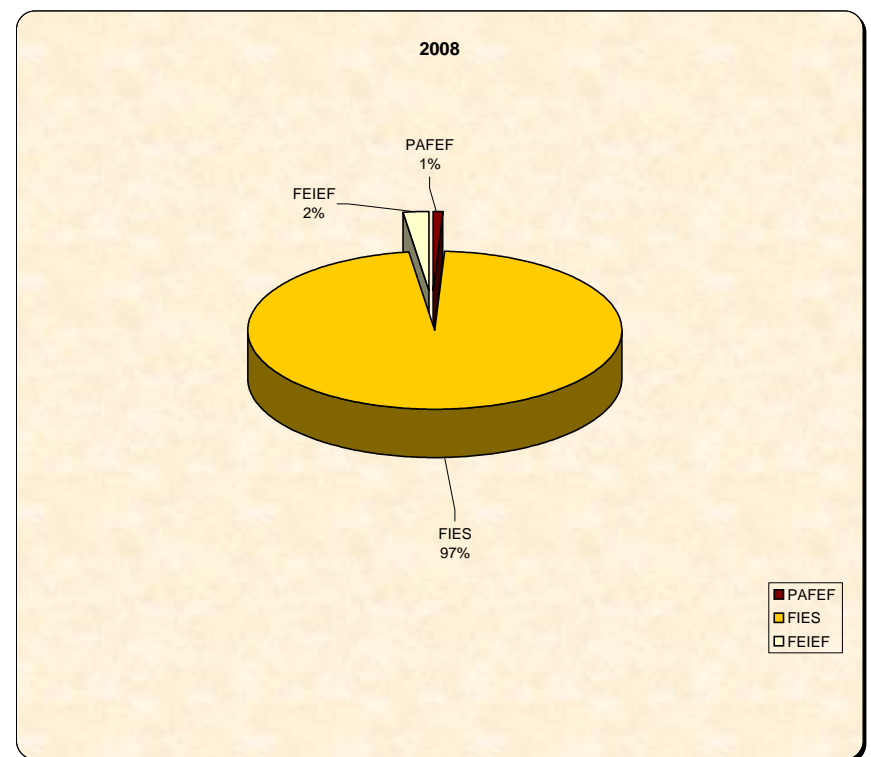
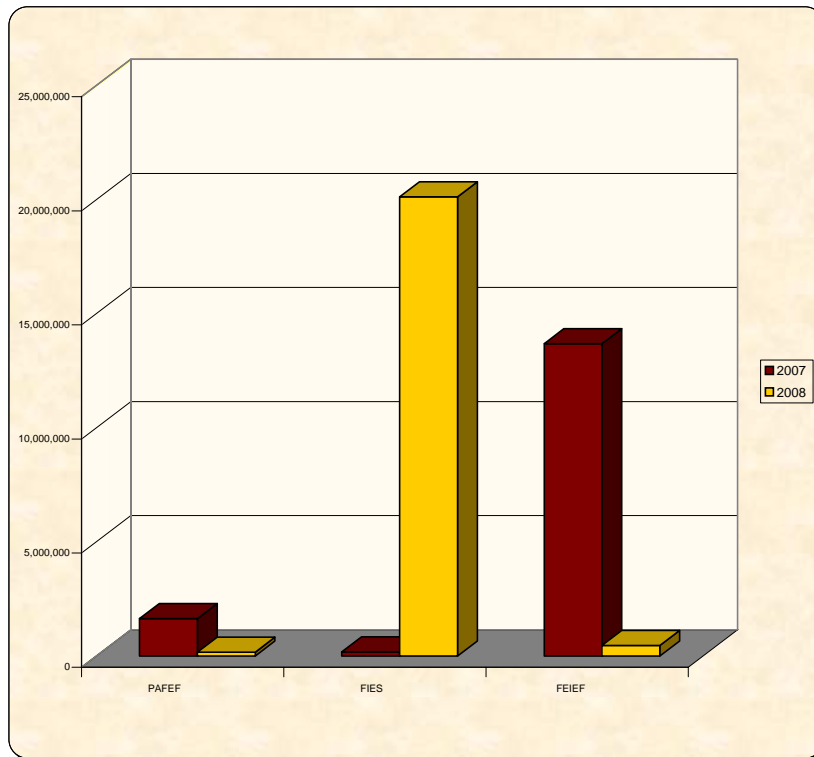
Con la actualización de las cifras históricas mediante el Índice Nacional de Precios al Consumidor a Junio de 2008, se muestran variaciones relativas en términos reales.



GOBIERNO DEL ESTADO DE ZACATECAS
SECRETARÍA DE FINANZAS
AVANCE DE GESTIÓN FINANCIERA DEL 1 DE ENERO AL 30 DE JUNIO DEL EJERCICIO FISCAL 2008

COMPARATIVO GRÁFICO DE OTROS INGRESOS DE ORIGEN FEDERAL

	2007			2008
	Histórica	Factor	Actualizada	
TOTAL	14,731,714	1.0526	15,506,602	20,745,772
PAFEF	1,559,522	1.0526	1,641,553	170,228
FIES	167,049	1.0526	175,836	20,118,064
FEIEF	13,005,144	1.0526	13,689,214	457,480



Con la actualización de las cifras históricas mediante el Índice Nacional de Precios al Consumidor a Junio de 2008, se muestran variaciones relativas en términos reales.
 Ordenamiento legal: Ley de Ingresos Decreto No. 52, Art. 9.



GOBIERNO DEL ESTADO DE ZACATECAS
SECRETARÍA DE FINANZAS
AVANCE DE GESTIÓN FINANCIERA DEL 1 DE ENERO AL 30 DE JUNIO DEL EJERCICIO FISCAL 2008

OTROS SUBSIDIOS Y APORTACIONES FEDERALES

Concepto	CAPTACIÓN			VARIACIÓN DEL INGRESO OBTENIDO CON RESPECTO A:		
	2007	2008		Estimado 2008		Real 2007
	Obtenida	Estimada	Obtenida	Absoluta	Relativa	Relativa
Aportaciones Federales Regularizables	380,047,797	363,256,269	437,946,715	74,690,446	20.56%	9.48%
Subsidio Federal U. A. Z.	375,874,483	359,568,614	414,309,954	54,741,340	15.22%	4.72%
Organismos Públicos Descentralizados (Sector Educativo)	0	0	20,709,644	20,709,644	-100.00%	100.00%
Socorro de Ley	4,056,280	3,687,655	2,751,320	(936,335)	-25.39%	-35.56%
Rend. De Aport. Federales Regularizables	117,034	0	175,797	175,797	100.00%	42.70%
Aportaciones Federales No Regularizables	321,595,551	607,062,611	588,217,805	(18,844,806)	-3.10%	73.77%
Secretaría de Turismo	0	0	39,090,000	39,090,000	100.00%	100.00%
Comisión Nacional del Agua	36,419,797	0	33,290,166	33,290,166	100.00%	-13.16%
Secretaría de Comunicaciones y Transportes	(80,151)	0	0	0	0.00%	-100.00%
Secretaría de Agric. Ganadería Des. Rural .	20,633,344	73,672,346	59,223,666	(14,448,680)	-19.61%	172.69%
Secretaría de Economía	0	0	15,054,271	15,054,271	100.00%	100.00%
Auditoría Superior de la Federación	3,971,181	0	1,602,990	1,602,990	100.00%	-61.65%
Secretaría de Salud	2,854,800	63,332,313	141,222,298	77,889,985	122.99%	4599.64%
Secretaría de Planeación y Desarrollo Regional	0	387,822,665	0	(387,822,665)	-100.00%	0.00%
Convenio SAT- GODEZAC	4,177,495	0	752,374	752,374	100.00%	-82.89%
Decreto para la Importación Definitiva de Vehiculos Automotores Usados	(4,982)	0	0	0	0.00%	-100.00%
Comisión Nacional Forestal	1,320,600	0	1,650,000	1,650,000	100.00%	18.70%
Universidad Autonoma de Zacatecas	0	82,235,287	0	(82,235,287)	-100.00%	0.00%
Programas Especiales No Regularizables	0	0	257,700,000	257,700,000	100.00%	100.00%
Sector Educativo	247,760,066	0	18,729,362	18,729,362	100.00%	-92.82%
Rend. de Aportaciones Fed. no Regularizables	4,543,401	0	19,902,679	19,902,679	100.00%	316.17%
	701,643,348	970,318,880	1,026,164,519	55,845,639	5.76%	38.94%

Con la actualización de las cifras históricas mediante el Índice Nacional de Precios al Consumidor a Junio de 2008, se muestran variaciones relativas en términos reales.

Ordenamiento legal: Ley de Ingresos Decreto No. 52, Art. 1 fr. VII.

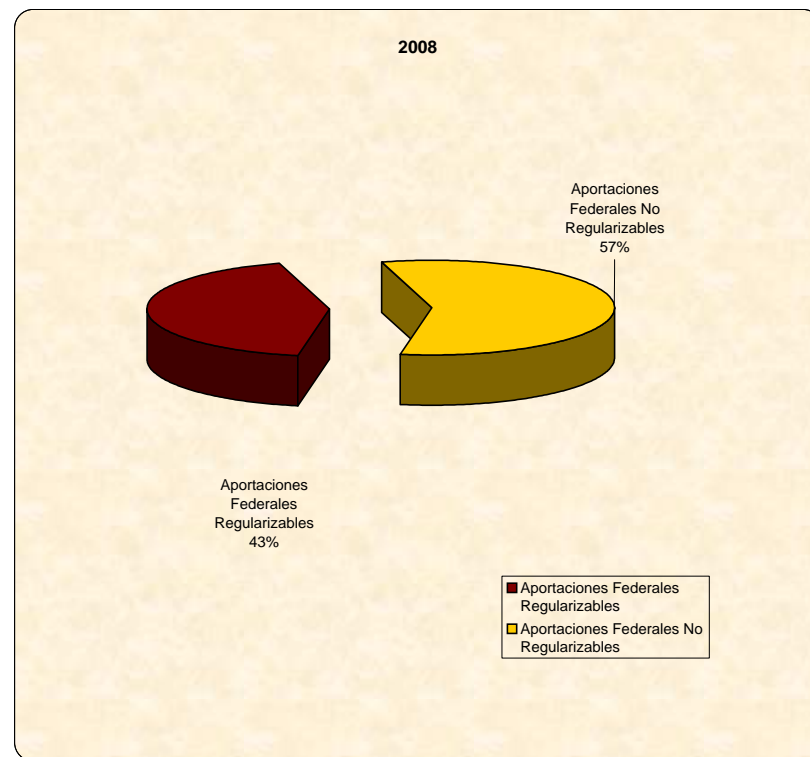
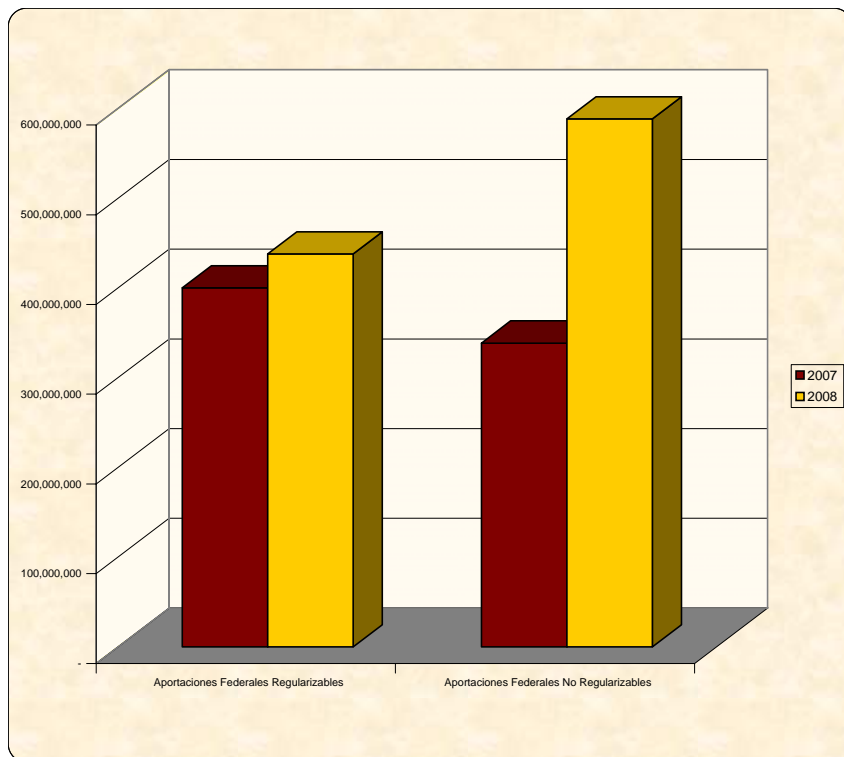


GOBIERNO DEL ESTADO DE ZACATECAS
SECRETARÍA DE FINANZAS

AVANCE DE GESTIÓN FINANCIERA DEL 1 DE ENERO AL 30 DE JUNIO DEL EJERCICIO FISCAL 2008

COMPARATIVO GRÁFICO DE OTROS SUBSIDIOS Y APORTACIONES FEDERALES

	2007			2008
	Histórica	Factor	Actualizada	
TOTAL	701,643,348	1.0526	738,549,789	1,026,164,519
Aportaciones Federales Regularizables	380,047,797	1.0526	400,038,311	437,946,715
Aportaciones Federales No Regularizables	321,595,551	1.0526	338,511,477	588,217,805



Con la actualización de las cifras históricas mediante el Índice Nacional de Precios al Consumidor a Junio de 2008, se muestran variaciones relativas en términos reales.

Ordenamiento legal: Ley de Ingresos Decreto No. 52, Art. 1 fr. VII.



GOBIERNO DEL ESTADO DE ZACATECAS
SECRETARÍA DE FINANZAS
AVANCE DE GESTIÓN FINANCIERA DEL 1 DE ENERO AL 30 DE JUNIO DEL EJERCICIO FISCAL 2008

ANÁLISIS DE LOS RENDIMIENTOS FINANCIEROS DE LOS RECURSOS FEDERALES

C o n c e p t o	CAPTACIÓN			VARIACIÓN DEL INGRESO OBTENIDO CON RESPECTO A:		
	2007	2008		Estimado 2008		Real 2007
	Obtenida	Estimada	Obtenida	Absoluta	Relativa	Relativa
Rendimientos de Aport. Fed. Ramo General 33	7,845,419	8,115,682	8,414,197	298,515	3.68%	1.89%
Rendimientos de Aport. para la Educación Básica	4,063,449	4,287,317	3,396,128	(891,189)	-20.79%	-20.60%
Rendimiento de Aport. para los Servicios de Salud	203,399	229,091	263,037	33,946	14.82%	22.86%
Rendimientos de Aport. para la Infr. Social Estatal	798,131	644,921	762,015	117,094	18.16%	-9.30%
Rendimientos de Aport. para la Infr. Social Municipal	632,202	421,281	526,875	105,594	25.06%	-20.83%
Rendimientos de Aport. para el Fort. De los Mpios.	389,180	277,404	325,935	48,531	17.49%	-20.44%
Rendimientos de Aport. Múltiples Asistencia Social	508,528	918,243	835,609	(82,634)	-9.00%	56.11%
Rendimientos de Aport. Múltiples Infr. Educ. Básica	227,245	211,555	204,453	(7,103)	-3.36%	-14.53%
Rendimientos de Aport. Múltiples Infr. Educ. Superior	0	76,119	391,181	315,063	413.91%	100.00%
Rendimientos de Aport. p/ la Educ. Tecnológica	5,446	12,491	7,463	(5,028)	-40.25%	30.19%
Rendimientos de Aport. p/ la Educ. de Adultos	10,516	6,568	14,872	8,305	126.45%	34.36%
Rendimientos de Aport. para el Fort. de las Entidades Fed.	1,007,324	1,030,692	1,686,630	655,938	63.64%	59.07%
Rend. de Aport. Fed. Ramo General 39 (PAFEF)	1,559,522	0	170,228	170,228	100.00%	-89.63%
Rendimientos Ramo General 39	1,559,522	0	170,228	170,228	100.00%	-89.63%
Rend. del Fideic. de Infr. en los Estados (FIES)	907,738	0	2,190,978	2,190,978	100.00%	129.31%
Rendimientos del FIES	907,738	0	2,190,978	2,190,978	100.00%	129.31%
Rend. Fdo. de Estab. de los Ingr. de las Entid. Fed. (FEIEF)	2,520,486	0	502,084	502,084	100.00%	-81.08%
Rendimientos del FEIEF	2,520,486	0	502,084	502,084	100.00%	-81.08%
Rend. De Aport. Federales Regularizables	117,034	0	175,797	175,797	100.00%	42.70%
Rend. Subsidio Federal U.A.Z.	117,034	0	175,797	175,797	100.00%	42.70%
Rend. de Aport. Fed. No Regularizables	4,543,401	0	19,902,679	19,902,679	100.00%	316.17%
Rend. Aportación Turismo	117,942	0	774,398	774,398	100.00%	523.78%
Rend. Comisión Nal. del Agua	1,804,543	0	2,511,174	2,511,174	100.00%	32.20%
Rend. Sría. Agric. Ganad. Desarr. Rural y Pesca	606,269	0	6,141,528	6,141,528	100.00%	862.38%
Rend. de la Secretaría de Economía	0	0	40,741	40,741	100.00%	100.00%
Rend. S.C.T.	1,395,155	0	1,519,278	1,519,278	100.00%	3.46%
Rendimientos Auditoría Superior del Estado	57,524	0	40,129	40,129	100.00%	-33.73%
Rendimientos Secretaría de Salud	36,224	0	442,261	442,261	100.00%	1059.90%
Rendimientos Convenio SAT - GODEZAC	9,499	0	0	0	0.00%	-100.00%
Rendimientos Instituto de la Mujer Zacatecana	256	0	0	0	0.00%	-100.00%
Rend. Instituto Nal. de Antrop. e Historia	487,961	0	87,664	87,664	100.00%	-82.93%
Rendimientos Comisión Nal. Forestal CONAFORT	28,028	0	21,418	21,418	100.00%	-27.40%
Rendimientos del Sector Educativo	0	0	5,716	5,716	100.00%	100.00%
Rend. Progr. Esp. No Regularizables	0	0	8,318,372	8,318,372	100.00%	100.00%
TOTALES	17,493,599	8,115,682	31,355,963	23,240,281	286.36%	70.29%

Con la actualización de las cifras históricas mediante el Índice Nacional de Precios al Consumidor a Junio de 2008, se muestran variaciones relativas en términos re

Ordenamiento legal: Ley de Ingresos Decreto No. 52, Art. 1 fr. V, VII y Art. 9.

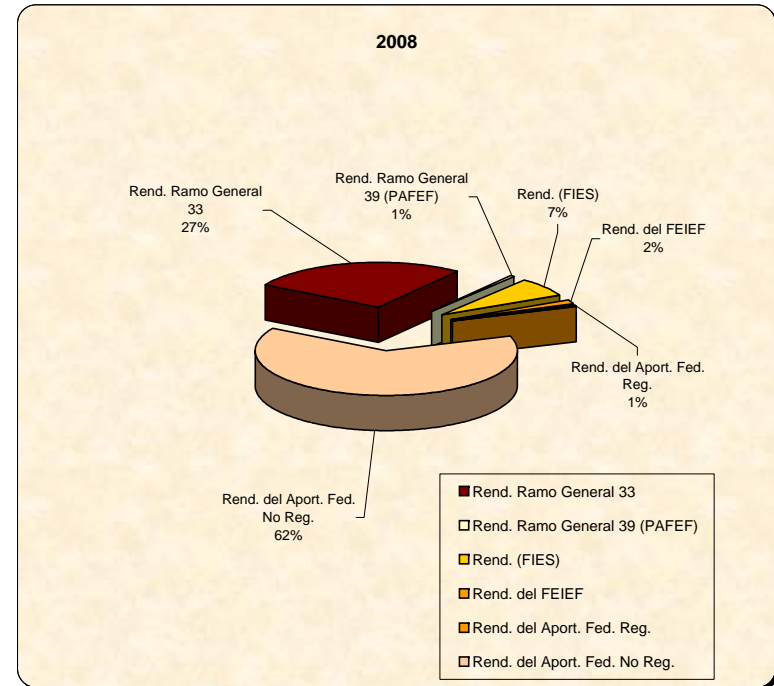
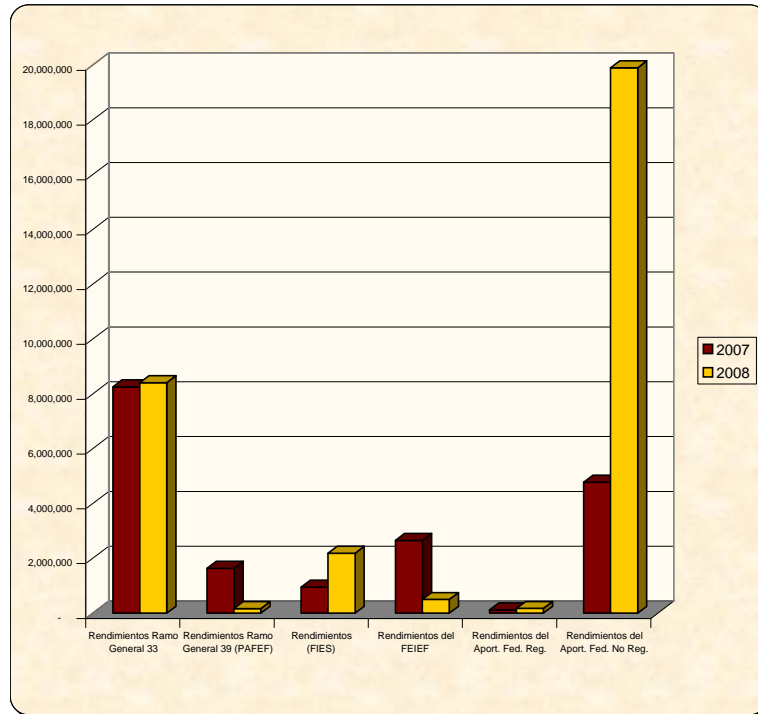


GOBIERNO DEL ESTADO DE ZACATECAS
SECRETARÍA DE FINANZAS

AVANCE DE GESTIÓN FINANCIERA DEL 1 DE ENERO AL 30 DE JUNIO DEL EJERCICIO FISCAL 2008

COMPARATIVO GRÁFICO DE LOS RENDIMIENTOS FINANCIEROS DE RECURSOS FEDERALES

	2007			2008
	Histórica	Factor	Actualizada	
TOTAL	17,493,599	1.0526	18,413,762	31,355,963
Rendimientos Ramo General 33	7,845,419	1.0526	8,258,088	8,414,197
Rendimientos Ramo General 39 (PAFEF)	1,559,522	1.0526	1,641,553	170,228
Rendimientos (FIES)	907,738	1.0526	955,485	2,190,978
Rendimientos del FEIEF	2,520,486	1.0526	2,653,063	502,084
Rendimientos del Aport. Fed. Reg.	117,034	1.0526	123,190	175,797
Rendimientos del Aport. Fed. No Reg.	4,543,401	1.0526	4,782,383	19,902,679



Con la actualización de las cifras históricas mediante el Índice Nacional de Precios al Consumidor a Junio de 2008, se muestran variaciones relativas en términos reales.

Ordenamiento legal: Ley de Ingresos Decreto No. 52, Art. 1 fr. V, VII y Art. 9.