



GOBIERNO DEL ESTADO DE ZACATECAS
SECRETARÍA DE FINANZAS
AVANCE DE GESTIÓN FINANCIERA DEL 1 DE ENERO AL 30 DE JUNIO DEL EJERCICIO FISCAL 2008

GASTO PÚBLICO PROGRAMABLE POR OBJETIVO Y PROGRAMA

Concepto	COMPORTAMIENTO DEL PRESUPUESTO			VARIACIÓN DEL PRESUPUESTO EJERCIDO CON RESPECTO A:		
	2007	2008		Modificado 2008		Real 2007
	Ejercido	Modificado	Ejercido	Absoluta	Relativa	Relativa
Gobernabilidad Democrática para el Desarrollo	499,025,474	1,092,946,251	944,158,510	148,787,741	13.61%	79.75%
Gobernabilidad democrática	24,949,194	54,030,851	48,633,351	5,397,500	9.99%	85.19%
Impulso a la reforma democrática del estado	13,295,222	58,026,064	18,768,691	39,257,373	67.65%	34.11%
Mejoramiento de la procuración de justicia y la seguridad pública	224,046,764	286,900,426	263,842,010	23,058,416	8.04%	11.88%
Gestión admva. eficaz y transparente de la administración pública	236,734,295	693,988,910	612,914,458	81,074,452	11.68%	145.97%
Hacia un Desarrollo económico sustentable	222,869,826	805,276,681	520,396,938	284,879,743	35.38%	121.83%
Desarrollo local y fortalecimiento municipal	8,612,329	111,416,073	87,266,603	24,149,470	21.68%	862.64%
Desarrollo rural y organización de productores	86,519,632	132,716,673	91,681,209	41,035,464	30.92%	0.67%
Integración regional	49,737,735	297,952,685	156,892,392	141,060,293	47.34%	199.68%
Financiamiento para el desarrollo	6,369,051	22,135,569	19,923,690	2,211,879	9.99%	197.19%
Apoyo al desarrollo industrial y de servicios	5,624,554	10,928,421	6,802,214	4,126,207	37.76%	14.89%
Zacatecas como destino turístico cultural	40,740,248	84,799,448	65,348,368	19,451,080	22.94%	52.39%
Agua y saneamiento ambiental	22,525,811	130,427,833	81,555,778	48,872,055	37.47%	243.96%
Impulso a la innovación científico tecnológica	2,740,465	14,899,978	10,926,684	3,973,294	26.67%	278.79%
Desarrollo Social con Equidad	3,182,745,170	4,444,118,757	4,066,465,996	377,652,761	8.50%	21.38%
Educación y cultura	2,600,006,678	3,121,275,815	2,944,341,872	176,933,942	5.67%	7.58%
Compromisos con la salud	405,851,200	652,780,280	651,714,692	1,065,588	0.16%	52.56%
Desarrollo urbano con calidad de vida	116,977,245	492,853,414	335,460,746	157,392,667	31.93%	172.44%
Equidad de Género y Atención a grupos vulnerables	57,531,167	150,157,592	117,863,335	32,294,257	21.51%	94.63%
Atención a grupos migrantes	2,378,881	27,051,657	17,085,350	9,966,307	36.84%	582.32%
TOTALES	3,904,640,470	6,342,341,689	5,531,021,443	811,320,246	12.79%	34.57%

Con la actualización de las cifras históricas mediante el Índice Nacional de Precios al Consumidor a Junio de 2008, se muestran variaciones relativas en términos re:
 Ordenamiento Legal: Presupuesto de Egresos. Decreto No. 67. Artículo 6 y Artículo 12 y 1



GOBIERNO DEL ESTADO DE ZACATECAS
SECRETARÍA DE FINANZAS
AVANCE DE GESTIÓN FINANCIERA DEL 1 DE ENERO AL 30 DE JUNIO DEL EJERCICIO FISCAL 2008

COMPORTAMIENTO DEL OBJETIVO GOBERNABILIDAD DEMOCRÁTICA PARA EL DESARROLLO HUMANO POR PROGRAMA Y DEPENDENCIA

C o n c e p t o	COMPORTAMIENTO DEL PRESUPUESTO			VARIACIÓN DEL PRESUPUESTO EJERCIDO CON RESPECTO A:		
	2007	2008		Modificado 2008		Real 2007
	Ejercido	Modificado	Ejercido	Absoluta	Relativa	Relativa
Gobernabilidad Democrática	24,949,194	54,030,851	48,633,351	5,397,500	9.99%	85.19%
Secretaría Particular	8,774,803	13,023,873	10,853,789	2,170,085	16.66%	17.51%
Secretaría General de Gobierno	14,402,321	23,722,173	21,468,051	2,254,122	9.50%	41.61%
Oficialía Mayor de Gobierno	0	10,833,173	10,538,670	294,502	2.72%	100.00%
Secretaría de Planeación y Desarrollo Regional	110,557	1,547,185	1,471,519	75,666	4.89%	1164.49%
Instituto de la Mujer Zacatecana	304,620	694,412	665,940	28,472	4.10%	107.69%
Instituto de Selección y Capacitación de Zacatecas	1,356,892	4,210,036	3,635,382	574,654	13.65%	154.53%
Impulso a la Reforma Democrática del Estado	13,295,222	58,026,064	18,768,691	39,257,373	67.65%	34.11%
Secretaría General de Gobierno	2,445,163	2,208,781	1,996,072	212,710	9.63%	-22.45%
Secretaría de Planeación y Desarrollo Regional	8,874,517	49,406,320	12,828,098	36,578,221	74.04%	37.33%
Coordinación General Jurídica	1,972,779	3,771,303	3,307,077	464,225	12.31%	59.26%
Instituto Estatal de Migración	2,762	0	0	0	0.00%	-100.00%
Unidad de Programas y Proy. Estr. Y Eval. De las Políticas Públicas	0	2,639,660	637,444	2,002,217	75.85%	100.00%
Mejoramiento de la Proc. y Admón. de la Justicia y la Seg. Públ.	224,046,764	286,900,426	263,842,010	23,058,416	8.04%	11.88%
Secretaría General de Gobierno	144,165,568	180,457,646	164,685,814	15,771,832	8.74%	8.53%
Procuraduría General de Justicia	71,509,356	95,317,778	88,514,159	6,803,619	7.14%	17.59%
Coordinación General Jurídica	6,547,073	8,743,937	8,538,167	205,770	2.35%	23.90%
Instituto de Formación Profesional	1,824,767	2,381,064	2,103,869	277,195	11.64%	9.53%
Gestión Admva. Eficaz y Transp. de la Admón. Pública	236,734,295	693,988,910	612,914,458	81,074,452	11.68%	145.97%
Secretaría Particular	29,229,905	43,016,006	35,732,243	7,283,763	16.93%	16.14%
Secretaría de Finanzas	102,928,388	547,453,083	480,890,945	66,562,138	12.16%	343.86%
Secretaría de Desarrollo Económico	7,297,693	0	0	0	0.00%	-100.00%
Contraloría Interna	35,910,807	35,835,568	34,619,687	1,215,882	3.39%	-8.41%
Oficialía Mayor de Gobierno	61,367,500	67,684,253	61,671,584	6,012,669	8.88%	-4.53%
SUMA HOJA 1	499,025,474	1,092,946,251	944,158,510	148,787,741	13.61%	79.75%

Con la actualización de las cifras históricas mediante el Índice Nacional de Precios al Consumidor a Junio de 2008, se muestran variaciones relativas en términos reales.

Ordenamiento Legal: Presupuesto de Egresos. Decreto No. 67. Artículo 6 y Artículo 12 y 13.



GOBIERNO DEL ESTADO DE ZACATECAS
SECRETARÍA DE FINANZAS
AVANCE DE GESTIÓN FINANCIERA DEL 1 DE ENERO AL 30 DE JUNIO DEL EJERCICIO FISCAL 2008

COMPORTAMIENTO DEL OBJETIVO GOVERNABILIDAD DEMOCRÁTICA PARA EL DESARROLLO HUMANO POR PROGRAMA Y SUBPROGRAMA

Concepto	COMPORTAMIENTO DEL PRESUPUESTO			VARIACIÓN DEL PRESUPUESTO EJERCIDO CON RESPECTO A:		
	2007	2008		Modificado 2008		Real 2007
	Ejercido	Modificado	Ejercido	Absoluta	Relativa	Relativa
Gobernabilidad Democrática	24,949,194	54,030,851	48,633,351	5,397,500	9.99%	85.19%
Consolidación de la Democracia en Zacatecas	14,402,321	23,722,173	21,468,051	2,254,122	9.50%	41.61%
Promoción de una Nueva Cultura de Gobierno	415,177	2,241,597	2,137,459	104,138	4.65%	389.10%
Impulsar Compromisos Compartidos	8,774,803	13,023,873	10,853,789	2,170,085	16.66%	17.51%
Fortalecimiento de las Capacidades Administrativas	1,356,892	15,043,208	14,174,052	869,156	5.78%	892.40%
Impulso a la Reforma Democrática del Estado	13,295,222	58,026,064	18,768,691	39,257,373	67.65%	34.11%
Impulsar la Reforma Democrática	2,762	0	0	0	0.00%	-100.00%
Constitución de un Sistema Gobernable, Funcional y Eficaz	4,417,942	5,980,084	5,303,149	676,935	11.32%	14.04%
Desarrollo del Estado a Largo Plazo	8,874,517	52,045,980	13,465,542	38,580,438	74.13%	44.15%
Mejoramiento de la Procuración de Justicia y la Seg. Pública	224,046,764	286,900,426	263,842,010	23,058,416	8.04%	11.88%
Zacatecas Seguro	216,104,632	270,360,058	248,356,677	22,003,381	8.14%	9.18%
Modernización del Sistema de Justicia	7,942,132	16,540,368	15,485,333	1,055,035	0.39%	85.23%
Gestión Admva. Eficaz y Transp. de la Admón. Pública	236,734,295	693,988,910	612,914,458	81,074,452	11.68%	145.97%
Administración Cercana a la Gente	30,331,929	57,459,408	48,696,703	8,762,705	15.25%	52.52%
Reforma de la Administración Pública	664,886	38,550,064	35,475,076	3,074,987	7.98%	4968.89%
Finanzas Públicas Responsables	102,928,388	545,053,078	478,604,790	66,448,287	12.19%	341.75%
Mejoramiento de los Procesos Administrativos	102,809,091	52,926,360	50,137,888	2,788,472	5.27%	-53.67%
SUMA HOJA 1	499,025,474	1,092,946,251	944,158,510	148,787,741	13.61%	79.75%

Con la actualización de las cifras históricas mediante el Índice Nacional de Precios al Consumidor a Junio de 2008, se muestran variaciones relativas en términos reales.

Ordenamiento Legal: Presupuesto de Egresos. Decreto No. 67. Artículo 6, 12 y 13.

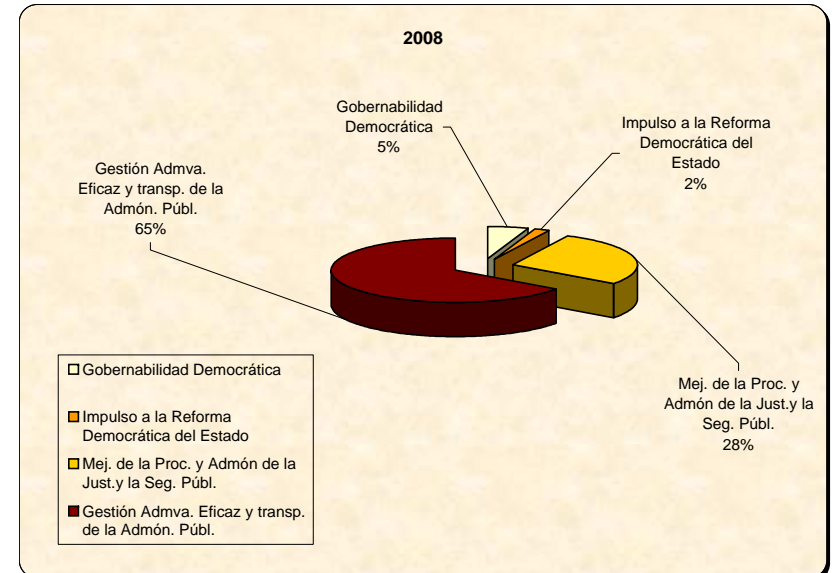
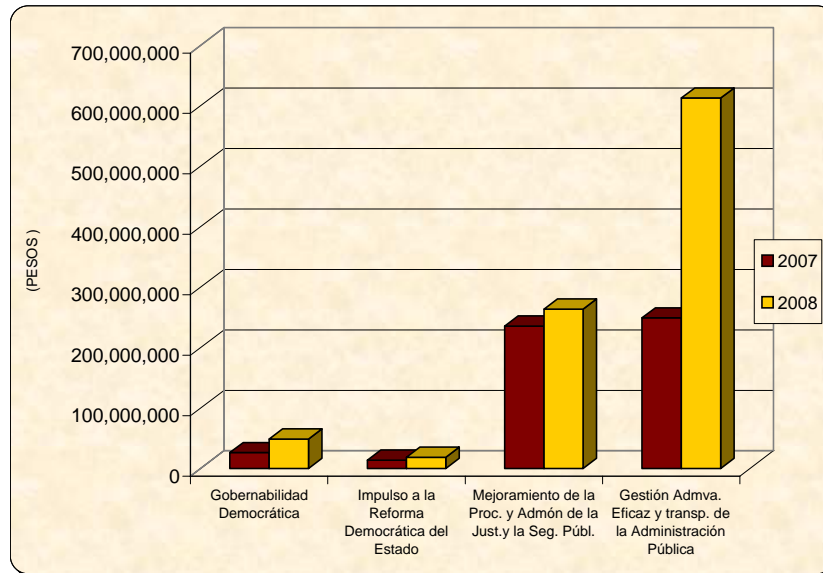


GOBIERNO DEL ESTADO DE ZACATECAS SECRETARÍA DE FINANZAS

AVANCE DE GESTIÓN FINANCIERA DEL 1 DE ENERO AL 30 DE JUNIO DEL EJERCICIO FISCAL 2008

COMPARATIVO GRÁFICO DEL OBJETIVO GOBERNABILIDAD DEMOCRÁTICA PARA EL DESARROLLO

	2007			2008
	Histórica	Factor	Actualizada	
TOTAL	499,025,474	1.0526	525,274,214	944,158,510
Gobernabilidad Democrática	24,949,194	1.0526	26,261,521	48,633,351
Impulso a la Reforma Democrática del Estado	13,295,222	1.0526	13,994,550	18,768,691
Mejoramiento de la Proc. y Admón de la Just.y la Seg. Públ.	224,046,764	1.0526	235,831,624	263,842,010
Gestión Admva. Eficaz y transp. de la Administración Pública	236,734,295	1.0526	249,186,518	612,914,458



Con la actualización de las cifras históricas mediante el Índice Nacional de Precios al Consumidor a Junio de 2008, se muestran variaciones relativas en términos real
Ordenamiento Legal: Presupuesto de Egresos. Decreto No. 67. Artículo 6, 12 y 13



GOBIERNO DEL ESTADO DE ZACATECAS
SECRETARÍA DE FINANZAS
AVANCE DE GESTIÓN FINANCIERA DEL 1 DE ENERO AL 30 DE JUNIO DEL EJERCICIO FISCAL 2008

COMPORTAMIENTO DEL OBJETIVO HACIA UN DESARROLLO ECONÓMICO SUSTENTABLE POR PROGRAMA Y DEPENDENCIA

C o n c e p t o	COMPORTAMIENTO DEL PRESUPUESTO			VARIACIÓN DEL PRESUPUESTO EJERCIDO CON RESPECTO A:		
	2007	2008		Modificado 2008		Real 2007
	Ejercido	Modificado	Ejercido	Absoluta	Relativa	Relativa
Desarrollo Local y Fortalecimiento Municipal	8,612,329	111,416,073	87,266,603	24,149,470	21.68%	862.64%
Secretaría de Desarrollo Agropecuario	0	104,638,637	81,385,745	23,252,891	22.22%	100.00%
Secretaría de Desarrollo Económico	814,444	0	0	0	0.00%	-100.00%
Secretaría de Planeación y Desarrollo Regional	7,777,302	6,777,436	5,880,858	896,579	13.23%	-28.16%
Instituto Estatal de Migración	20,582	0	0	0	0.00%	-100.00%
Desarrollo Rural y Organización de Productores	86,519,632	132,716,673	91,681,209	41,035,464	30.92%	0.67%
Secretaría de Desarrollo Agropecuario	86,446,364	131,345,319	90,745,528	40,599,791	30.91%	-0.27%
Secretaría de Desarrollo Económico	73,268	450,219	249,263	200,956	44.64%	223.21%
Instituto de Ecología y Medio Ambiente	0	921,135	686,418	234,717	25.48%	100.00%
Integración Regional	49,737,735	297,952,685	156,892,392	141,060,293	47.34%	199.68%
Secretaría de Planeación y Desarrollo Regional	0	21,000	4,678	16,322	77.73%	100.00%
Instituto Estatal de Migración	427,566	0	0	0	0.00%	-100.00%
Instituto Zacatecano de la Cultura	4,078,369	0	0	0	0.00%	-100.00%
Junta Estatal de Caminos	45,231,800	297,931,685	156,887,714	141,043,971	47.34%	229.52%
Financiamiento para el Desarrollo	6,369,051	22,135,569	19,923,690	2,211,879	9.99%	197.19%
Secretaría de Desarrollo Económico	3,366,829	18,261,372	16,064,045	2,197,327	12.03%	353.28%
Secretaría de Planeación y Desarrollo Regional	3,002,222	3,874,197	3,859,645	14,552	0.38%	22.14%
SUMA HOJA 1	151,238,748	564,221,000	355,763,893	208,457,107	36.95%	123.48%

Con la actualización de las cifras históricas mediante el Índice Nacional de Precios al Consumidor a Junio de 2008, se muestran variaciones relativas en términos re:
Ordenamiento Legal: Presupuesto de Egresos. Decreto No. 67. Artículo 6,12 y 1.




GOBIERNO DEL ESTADO DE ZACATECAS
SECRETARÍA DE FINANZAS
AVANCE DE GESTIÓN FINANCIERA DEL 1 DE ENERO AL 30 DE JUNIO DEL EJERCICIO FISCAL 2008

COMPORTAMIENTO DEL OBJETIVO HACIA UN DESARROLLO ECONÓMICO SUSTENTABLE POR PROGRAMA Y DEPENDENCIA

Concepto	COMPORTAMIENTO DEL PRESUPUESTO			VARIACIÓN DEL PRESUPUESTO EJERCIDO CON RESPECTO A:		
	2007	2008		Modificado 2008		Real 2007
	Ejercido	Modificado	Ejercido	Absoluta	Relativa	Relativa
Apoyo al Desarrollo Industrial y de Servicios	5,624,554	10,928,421	6,802,214	4,126,207	37.76%	14.89%
Secretaría de Desarrollo Económico	2,511,319	3,389,948	1,217,861	2,172,087	64.07%	-53.93%
Instituto de Desarrollo Artesanal del Estado	3,063,566	7,538,473	5,584,352	1,954,121	25.92%	73.17%
Instituto Estatal de Migración	49,669	0	0	0	0.00%	-100.00%
Zacatecas como Destino Turístico Cultural	40,740,248	84,799,448	65,348,368	19,451,080	22.94%	52.39%
Secretaría de Turismo	11,599,510	35,016,521	17,517,706	17,498,815	49.97%	43.47%
Instituto Zacatecano de la Cultura	28,828,158	48,969,107	47,104,497	1,864,609	3.81%	55.23%
Junta de Protección y Conservación de Monumentos Col y ZT	312,581	813,821	726,165	87,656	10.77%	120.70%
Agua y Saneamiento Ambiental	22,525,811	130,427,833	81,555,778	48,872,055	37.47%	243.96%
Secretaría de Desarrollo Agropecuario	685,547	24,630,095	14,808,308	9,821,786	39.88%	1952.13%
Comisión Estatal de Agua Potable y Alcantarillado	17,217,589	100,284,747	62,141,659	38,143,088	38.03%	242.88%
Instituto de Ecología y Medio Ambiente	3,819,899	4,636,743	3,729,562	907,181	19.57%	-7.24%
Secretaría de Salud	802,776	876,249	876,249	0	0.00%	3.70%
Impulso a la Innovación Científico Tecnológica	2,740,465	14,899,978	10,926,684	3,973,294	26.67%	278.79%
Secretaría de Desarrollo Económico	0	8,842,848	7,782,222	1,060,626	11.99%	100.00%
Consejo Zacatecano de Ciencia y Tecnología	2,740,465	6,057,130	3,144,462	2,912,668	48.09%	9.01%
SUMA HOJA 2	71,631,078	241,055,681	164,633,045	76,422,636	31.70%	118.35%
TOTALES	222,869,826	805,276,681	520,396,938	284,879,743	35.38%	121.83%

Con la actualización de las cifras históricas mediante el Índice Nacional de Precios al Consumidor a Junio de 2008, se muestran variaciones relativas en términos reales.

Ordenamiento Legal: Presupuesto de Egresos. Decreto No. 67. Artículo 12 y 1:



GOBIERNO DEL ESTADO DE ZACATECAS
SECRETARÍA DE FINANZAS
AVANCE DE GESTIÓN FINANCIERA DEL 1 DE ENERO AL 30 DE JUNIO DEL EJERCICIO FISCAL 2008

COMPORTAMIENTO DEL OBJETIVO HACIA UN DESARROLLO ECONÓMICO SUSTENTABLE POR PROGRAMA Y SUBPROGRAMA

Concepto	COMPORTAMIENTO DEL PRESUPUESTO			VARIACIÓN DEL PRESUPUESTO EJERCIDO CON RESPECTO A:		
	2007	2008		Modificado 2008		Real 2007
	Ejercido	Modificado	Ejercido	Absoluta	Relativa	Relativa
Desarrollo Local y Fortalecimiento Municipal	8,612,329	111,416,073	87,266,603	24,149,470	21.68%	862.64%
Mejorar el Nivel de Vida desde lo Local	0	106,040,462	82,771,253	23,269,210	21.94%	100.00%
Fortalecimiento de los Municipios en su Capacidad de Gestión de Desarrollo	709,529	5,375,611	4,495,350	880,260	16.38%	501.91%
Equilibrar el Desarrollo de las Regiones de Zacatecas	2,057,240	0	0	0	0.00%	-100.00%
Participación Ciudadana en el Fomento al Desarrollo Local	830,049	0	0	0	0.00%	-100.00%
Suma de Todos los Esfuerzos para el Desarrollo Comunitario	65,987	0	0	0	0.00%	-100.00%
Creación de Agencias de Desarrollo Local	356,977	0	0	0	0.00%	-100.00%
Aportación de los Migrantes a sus Comunidades de Origen	20,582	0	0	0	0.00%	-100.00%
Estado y Municipio para la Generación de Desarrollo Local	4,571,964	0	0	0	0.00%	-100.00%
Desarrollo Rural y Organización de Productores	86,519,632	132,716,673	91,681,209	41,035,464	30.92%	0.67%
Organización y Participación de la Sociedad Rural	87,000	15,723,160	11,869,428	3,853,732	24.51%	12861.26%
Conservación de los Recursos Naturales	0	921,135	686,418	234,717	25.48%	100.00%
Investigación y Desarrollo Tecnológico	0	7,234,000	119,020	7,114,980	98.35%	100.00%
Agroindustria: Valor Agregado a los Productos del Campo	56,010,209	1,292,820	676,010	616,810	47.71%	-98.85%
Reconversión y Mayor Eficacia Productiva en el Campo	2,910,000	71,558,560	62,321,343	9,237,217	12.91%	1934.61%
Financiamiento para el Desarrollo Rural	0	3,980,000	3,615,770	364,230	9.15%	100.00%
Mejora de Capital Humano	33,664	450,219	249,263	200,956	44.64%	603.44%
Infraestructura Estratégica para el Desarrollo Rural	27,478,760	31,556,779	12,143,957	19,412,822	61.52%	-58.01%
Integración Regional	49,737,735	297,952,685	156,892,392	141,060,293	47.34%	199.68%
Insertar a Zac. en la Dinámica del Desarrollo de la Región Centro-Norte del País	0	21,000	4,678	16,322	77.73%	100.00%
Vías de Comunicación de Integración Regional	45,231,800	297,931,685	156,887,714	141,043,971	47.34%	229.52%
Protección y Seguridad a Migrantes	427,566	0	0	0	0.00%	-100.00%
Intercambio Artístico Cultural Inter-Regional	4,078,369	0	0	0	0.00%	-100.00%
Financiamiento para el Desarrollo	6,369,051	22,135,569	19,923,690	2,211,879	9.99%	197.19%
Promov. a Zac. En el País y en el Ext. como un Área de Oport. para Realizar Inv. Prod.	1,656,083	14,648,771	13,477,212	1,171,559	8.00%	673.13%
Financiamiento a Empresas	4,710,747	6,909,094	6,177,919	731,175	10.58%	24.59%
Impulso de Políticas Económicas para la generación de Empleo Productivo	0	577,704	268,559	309,145	53.51%	100.00%
Capacitación y Asesoría para Proyectos de Inversión Productiva	2,222	0	0	0	0.00%	-100.00%
SUMA HOJA 1	151,238,748	564,221,000	355,763,893	188,433,844	33.40%	123.48%

Con la actualización de las cifras históricas mediante el Índice Nacional de Precios al Consumidor a Junio de 2008, se muestran variaciones relativas en términos re
Ordenamiento Legal: Presupuesto de Egresos. Decreto No. 67. Artículos 6, 12 y 1



GOBIERNO DEL ESTADO DE ZACATECAS
SECRETARÍA DE FINANZAS
AVANCE DE GESTIÓN FINANCIERA DEL 1 DE ENERO AL 30 DE JUNIO DEL EJERCICIO FISCAL 2008

COMPORTAMIENTO DEL OBJETIVO HACIA UN DESARROLLO ECONÓMICO SUSTENTABLE POR PROGRAMA Y SUBPROGRAMA

Concepto	COMPORTAMIENTO DEL PRESUPUESTO			VARIACIÓN DEL PRESUPUESTO EJERCIDO CON RESPECTO A:		
	2007	2008		Modificado 2008		Real 2007
	Ejercido	Modificado	Ejercido	Absoluta	Relativa	Relativa
Apoyo al Desarrollo Industrial y de Servicios	5,624,554	10,928,421	6,802,214	4,126,207	37.76%	14.89%
Diversificación de las Actividades Industriales y de Servicio	0	1,200,000	328,000	872,000	72.67%	100.00%
Transformación e Industrialización	1,557,326	800,000	300,000	500,000	62.50%	-81.70%
Artesanía y Minería	4,001,852	8,228,421	6,174,214	2,054,207	24.96%	46.57%
Vinculación Binacional con Cámaras Empresariales	65,376	700,000	0	700,000	100.00%	-100.00%
Zacatecas como Destino Turístico Cultural	40,740,248	84,799,448	65,348,368	19,451,080	22.94%	52.39%
Turismo Nacional e Internacional	8,767,135	35,830,342	18,243,871	17,586,471	49.08%	97.70%
Zacatecas como Centro Cultural de Pensamiento y Creación Artística	12,863,234	13,696,450	13,015,742	680,708	4.97%	-3.87%
Zacatecas en el Intercambio Cultural con Regiones de Vanguardia	15,964,923	35,272,656	34,088,756	1,183,901	3.36%	102.85%
Rutas Turísticas	445,434	0	0	0	0.00%	-100.00%
Infraestructura Turística	2,618,496	0	0	0	0.00%	-100.00%
Capacitación y Progesionalización Turística	81,025	0	0	0	0.00%	-100.00%
Agua y Saneamiento Ambiental	22,525,811	130,427,833	81,555,778	48,872,055	37.47%	243.96%
Desarrollo Sustentable y Conservación del Medio Ambiente	3,819,899	9,950,930	3,470,456	6,480,474	65.12%	-13.69%
Políticas para Frenar y Revertir los Deterioros Ambientales	0	242,904	167,108	75,796	31.20%	100.00%
Cultura del Buen uso del Agua	2,453,562	19,325,263	15,153,999	4,171,263	21.58%	486.77%
Control de Residuos Sólidos y Descargas	0	623,989	622,556	1,433	0.23%	100.00%
Incrementar la Disponibilidad de Agua para usos Domesticos y Productivos	7,714,235	60,437,623	46,412,997	14,024,626	23.21%	471.59%
Aprovechamiento Forestal Sustentable	441,963	0	0	0	0.00%	-100.00%
Promover el Uso Efte. del Rec., el Saneamto. de Ntros. Rios y la Cosecha del Agua	8,096,152	39,847,124	15,728,662	24,118,462	60.53%	84.57%
Impulso a la Innovación Científico Tecnológica	2,740,465	14,899,979	10,926,684	3,973,294	26.67%	278.79%
Impulso al Desarrollo Científico y Tecnológico	1,082,598	12,619,859	9,170,582	3,449,277	27.33%	704.76%
Vinculación entre los Sectores Académico y Productivo	0	536,324	361,738	174,585	32.55%	100.00%
Crecimiento de una Planta Vinculada al Sector Productivo	83,133	0	0	0	0.00%	-100.00%
Difusión y Divulgación de la Ciencia y la Tecnología	1,574,734	1,743,796	1,394,364	349,432	20.04%	-15.88%
SUMA HOJA 2	71,631,078	241,055,681	164,633,045	76,422,636	31.70%	118.35%
TOTALES	222,869,826	805,276,681	520,396,938	284,879,743	35.38%	121.83%

Con la actualización de las cifras históricas mediante el Índice Nacional de Precios al Consumidor a Junio de 2008, se muestran variaciones relativas en términos reales.

Ordenamiento Legal: Presupuesto de Egresos. Decreto No. 67. Artículo 6, 12 y 13.

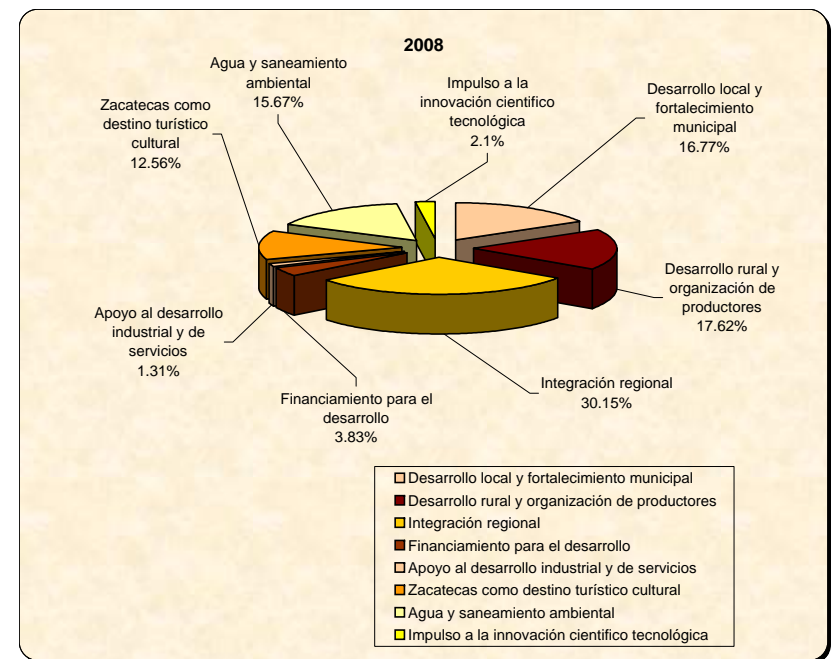
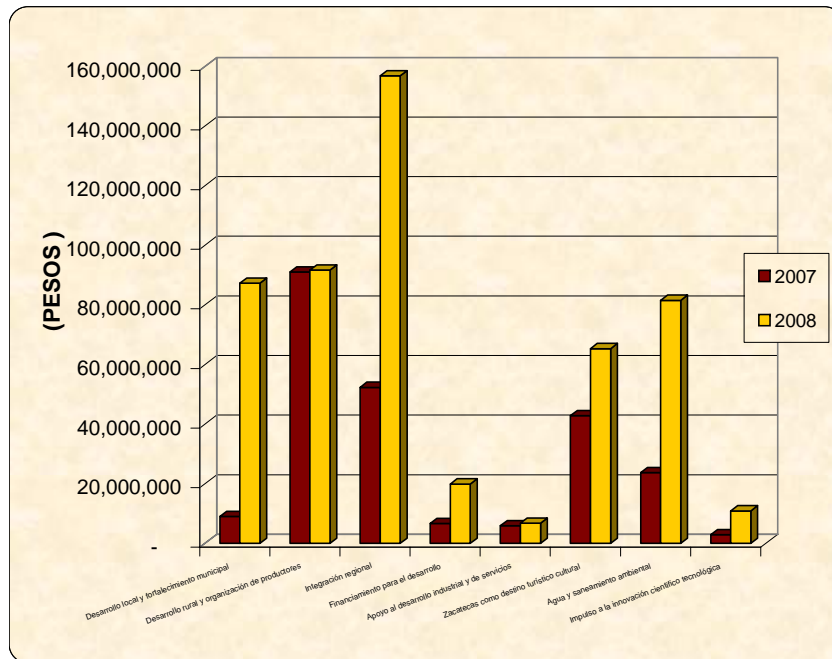


GOBIERNO DEL ESTADO DE ZACATECAS SECRETARÍA DE FINANZAS

AVANCE DE GESTIÓN FINANCIERA DEL 1 DE ENERO AL 30 DE JUNIO DEL EJERCICIO FISCAL 2008

COMPARATIVO GRÁFICO DEL OBJETIVO HACIA UN DESARROLLO ECONÓMICO SUSTENTABLE

	2007			2008
	Histórica	Factor	Actualizada	
TOTAL	222,869,826	1.0526	234,592,778	520,396,938
Desarrollo local y fortalecimiento municipal	8,612,329	1.0526	9,065,338	87,266,603
Desarrollo rural y organización de productores	86,519,632	1.0526	91,070,565	91,681,209
Integración regional	49,737,735	1.0526	52,353,940	156,892,392
Financiamiento para el desarrollo	6,369,051	1.0526	6,704,064	19,923,690
Apoyo al desarrollo industrial y de servicios	5,624,554	1.0526	5,920,406	6,802,214
Zacatecas como destino turístico cultural	40,740,248	1.0526	42,883,185	65,348,368
Agua y saneamiento ambiental	22,525,811	1.0526	23,710,669	81,555,778
Impulso a la innovación científico tecnológica	2,740,465	1.0526	2,884,613	10,926,684



Con la actualización de las cifras históricas mediante el Índice Nacional de Precios al Consumidor a Junio de 2008, se muestran variaciones relativas en términos reales.

Ordenamiento Legal: Presupuesto de Egresos. Decreto No. 67. Artículo 6,12 y 13.



GOBIERNO DEL ESTADO DE ZACATECAS
SECRETARÍA DE FINANZAS
AVANCE DE GESTIÓN FINANCIERA DEL 1 DE ENERO AL 30 DE JUNIO DEL EJERCICIO FISCAL 2008

COMPORTAMIENTO DEL OBJETIVO DESARROLLO SOCIAL CON EQUIDAD POR PROGRAMA Y DEPENDENCIA

C o n c e p t o	COMPORTAMIENTO DEL PRESUPUESTO			VARIACIÓN DEL PRESUPUESTO EJERCIDO CON RESPECTO A:		
	2007	2008		Modificado 2008		Real 2007
	Ejercido	Modificado	Ejercido	Absoluta	Relativa	Relativa
Educación y Cultura	2,600,006,678	3,121,275,815	2,944,341,872	176,933,942	5.67%	7.58%
Secretaría de Desarrollo Económico	0	700,000	224,972	475,028	67.86%	100.00%
Secretaría de Educación y Cultura	2,547,233,069	3,008,984,374	2,888,283,429	120,700,946	4.01%	7.72%
Comité para la Contr. de Escuelas en el Estado de Zacatecas	35,473,049	85,671,470	33,116,756	52,554,714	61.34%	-11.31%
Instituto del Deporte	13,579,714	19,989,150	17,041,396	2,947,754	14.75%	19.22%
Instituto Zacatecano de la Cultura	3,720,847	5,930,820	5,675,319	255,501	4.31%	44.91%
Compromisos con la Salud	405,851,200	652,780,280	651,714,692	1,065,588	0.16%	52.56%
Secretaria de Salud	405,851,200	652,780,280	651,714,692	1,065,588	0.16%	52.56%
Desarrollo Urbano con Calidad de Vida	116,977,245	492,853,414	335,460,746	157,392,667	31.93%	172.44%
Secretaria de Obras Públicas	110,567,466	464,789,908	323,157,480	141,632,428	30.47%	177.67%
Consejo Promotor de la Vivienda Popular	5,215,732	25,723,831	10,226,044	15,497,787	60.25%	86.26%
Junta de Protección y Conservación de Monumentos Col y ZT	1,194,046	2,339,674	2,077,222	262,452	11.22%	65.27%
SUMA HOJA 1	3,122,835,122	4,266,909,508	3,931,517,310	335,392,198	7.86%	19.60%

Con la actualización de las cifras históricas mediante el Índice Nacional de Precios al Consumidor a Junio de 2008, se muestran variaciones relativas en términos re.
 Ordenamiento Legal: Presupuesto de Egresos, Decreto No. 67. Artículo 6,12 y 1:



GOBIERNO DEL ESTADO DE ZACATECAS
SECRETARÍA DE FINANZAS
AVANCE DE GESTIÓN FINANCIERA DEL 1 DE ENERO AL 30 DE JUNIO DEL EJERCICIO FISCAL 2008

COMPORTAMIENTO DEL OBJETIVO DESARROLLO SOCIAL CON EQUIDAD POR PROGRAMA Y DEPENDENCIA

C o n c e p t o	COMPORTAMIENTO DEL PRESUPUESTO			VARIACIÓN DEL PRESUPUESTO EJERCIDO CON RESPECTO A:		
	2007	2008		Modificado 2008		Real 2007
	Ejercido	Modificado	Ejercido	Absoluta	Relativa	Relativa
Equidad de Género y Atención a Grupos Vulnerables	57,531,167	150,157,592	117,863,335	32,294,257	21.51%	94.63%
Secretaría de Desarrollo Agropecuario	3,652,350	0	0	0	0.00%	-100.00%
Secretaría de Desarrollo Económico	1,335,452	5,457,270	4,403,024	1,054,246	19.32%	213.23%
Secretaría de Educación y Cultura	79,952	0	0	0	0.00%	-100.00%
Secretaría de Planeación y Desarrollo Regional	759,970	3,863,107	2,346,966	1,516,141	39.25%	193.39%
Instituto de la Mujer Zacatecana	2,403,427	9,784,056	5,198,233	4,585,823	46.87%	105.48%
Comisión para la Integración Social de Personas con Discapacidad	6,395,634	10,065,941	8,222,283	1,843,658	18.32%	22.14%
Consejo Promotor de la Vivienda Popular	1,563,262	0	0	0	0.00%	-100.00%
Patronato Estatal de Promotores Voluntarios	1,139,091	1,880,818	1,541,557	339,261	18.04%	28.57%
Sistema para el Desarrollo Integral de la Familia	36,069,933	111,265,931	89,503,116	21,762,815	19.56%	135.74%
Instituto de la Juventud	2,953,594	6,340,469	5,148,156	1,192,313	18.80%	65.59%
Junta Intermunicipal de Agua Potable	1,178,500	1,500,000	1,500,000	0	0.00%	20.92%
Atencion a Grupos Migrantes	2,378,881	27,051,657	17,085,350	9,966,307	36.84%	582.32%
Secretaría de Desarrollo Económico	0	429,950	419,269	10,681	2.48%	100.00%
Secretaría de Planeación y Desarrollo Regional	55,439	9,414,865	578,296	8,836,569	93.86%	890.99%
Instituto Estatal de Migración	2,222,024	5,043,511	3,948,246	1,095,265	21.72%	68.81%
Instituto Zacatecano de la Cultura	101,418	241,469	217,678	23,791	9.85%	103.91%
Servicios de Salud	0	11,921,862	11,921,862	0	0.00%	100.00%
SUMA HOJA 2	59,910,048	177,209,249	134,948,685	42,260,564	23.85%	114.00%
TOTALES	3,182,745,170	4,444,118,757	4,066,465,996	377,652,761	8.50%	23.14%

Con la actualización de las cifras históricas mediante el Índice Nacional de Precios al Consumidor a Junio de 2008, se muestran variaciones relativas en términos re:
 Ordenamiento Legal: Presupuesto de Egresos. Decreto No. 67. Artículo 6, 12 y 1:



GOBIERNO DEL ESTADO DE ZACATECAS
SECRETARÍA DE FINANZAS
AVANCE DE GESTIÓN FINANCIERA DEL 1 DE ENERO AL 30 DE JUNIO DEL EJERCICIO FISCAL 2008

COMPORTAMIENTO DEL OBJETIVO DESARROLLO SOCIAL CON EQUIDAD POR PROGRAMA Y SUBPROGRAMA

C o n c e p t o	COMPORTAMIENTO DEL PRESUPUESTO			VARIACIÓN DEL PRESUPUESTO EJERCIDO CON RESPECTO A:		
	2007	2008		Modificado 2008		Real 2007
	Ejercido	Modificado	Ejercido	Absoluta	Relativa	Relativa
Educación y Cultura	2,600,006,678	3,121,275,815	2,944,341,872	176,933,942	5.67%	7.58%
Acceso Universal a la Educación Básica de Calidad	1,922,769,933	2,447,138,359	2,384,850,278	62,288,081	2.55%	17.83%
Mejoramiento y Consolidación al Sistema Educativo	619,095,824	0	0	0	0.00%	-100.00%
Programa Especial de Comprensión de Lectura	40,250	0	0	0	0.00%	-100.00%
Construcción de una Escuela Abierta y Articulada con Sentido Local	9,176	0	0	0	0.00%	-100.00%
Sistema Integral de la Gestión Educativa	0	345,381,470	312,069,618	33,311,852	9.64%	100.00%
Ampliación y Modernización de la Infraestructura Física Educativa	40,321,077	101,468,108	34,098,982	67,369,125	66.39%	-19.66%
Fortalecimiento de la Educación Media Superior y Superior	0	199,007,364	189,844,946	9,162,418	4.60%	100.00%
Apoyo e Impulso a la Formación y Capacitación Docente	286,642	0	0	0	0.00%	-100.00%
Formación Continua del Docente en Servicio	0	1,439,385	331,540	1,107,846	76.97%	100.00%
Certificación de Habilidades Técnicas	180,367	921,159	429,794	491,365	53.34%	126.38%
Atención a la Diversidad Cultural	3,720,847	5,930,820	5,675,319	255,501	4.31%	44.91%
Apoyo al Deporte y la Cultura Física	13,579,714	19,989,150	17,041,396	2,947,754	14.75%	19.22%
Fortalecimiento Integral de la Educación Pública	2,849	0	0	0	0.00%	-100.00%
Compromisos con la Salud	405,851,200	652,780,280	651,714,692	1,065,588	0.16%	54.76%
Acceso a los Servicios de Salud de Calidad	274,611,378	380,799,651	379,734,063	1,065,588	0.28%	31.37%
Prevención de Largo Plazo en la Salud	50,334,557	91,040,775	91,040,775	0	0.00%	71.83%
Modernización Integral de los Servicios de Salud	44,947,369	81,954,128	81,954,128	0	0.00%	73.22%
Ampliación de Cobertura con Equipos Itinerantes	0	8,836,165	8,836,165	0	0.00%	100.00%
Mejoramiento de la Atención a la Salud de la Mujer	35,957,896	90,149,560	90,149,560	0	0.00%	138.18%
SUMA HOJA 1	3,005,857,878	3,774,056,094	3,596,056,564	177,999,530	4.72%	13.66%

Con la actualización de las cifras históricas mediante el Índice Nacional de Precios al Consumidor a Junio de 2008, se muestran variaciones relativas en términos re:
Ordenamiento Legal: Presupuesto de Egresos. Decreto No. 67. Artículo 6,12 y 1:



GOBIERNO DEL ESTADO DE ZACATECAS
SECRETARÍA DE FINANZAS
AVANCE DE GESTIÓN FINANCIERA DEL 1 DE ENERO AL 30 DE JUNIO DEL EJERCICIO FISCAL 2008

COMPORTAMIENTO DEL OBJETIVO DESARROLLO SOCIAL CON EQUIDAD POR PROGRAMA Y SUBPROGRAMA

Concepto	COMPORTAMIENTO DEL PRESUPUESTO			VARIACIÓN DEL PRESUPUESTO EJERCIDO CON RESPECTO A:		
	2007	2008		Modificado 2008		Real 2007
	Ejercido	Modificado	Ejercido	Absoluta	Relativa	Relativa
Desarrollo Urbano con Calidad de Vida	116,977,245	492,853,414	335,460,746	157,392,667	31.93%	172.44%
Vivienda Digna	5,167,732	22,077,809	8,744,091	13,333,718	60.39%	60.75%
Vivienda para Migrantes	48,000	0	0	0	0.00%	-100.00%
Planeación Urbana con Participación Ciudadana	106,842,816	467,694,367	325,748,089	141,946,278	30.35%	189.65%
Mejoramiento de la Vivienda	0	3,081,238	968,567	2,112,671	68.57%	100.00%
Crecimiento Urbano con Criterios Ambientales y Participativos	4,918,696	0	0	0	0.00%	-100.00%
Equidad de Género y Atención a Grupos Vulnerables	57,531,167	150,157,592	117,863,335	32,294,257	21.51%	94.63%
Integración Equitativa	2,679,149	9,237,412	6,808,056	2,429,356	26.30%	141.41%
Promoción de Equidad de Género	1,744,171	8,994,729	4,485,675	4,509,055	50.13%	144.33%
Trato Equitativo a Grupos Vulnerables	53,107,846	131,925,451	106,569,604	25,355,847	19.22%	90.64%
Atención a Grupos Migrantes	2,378,881	27,051,657	17,085,350	9,966,307	36.84%	582.32%
Zacatecas Binacional	2,185,175	4,436,393	3,738,956	697,437	15.72%	62.56%
Mercado para Nuestros Productos	0	656,320	628,558	27,762	4.23%	100.00%
Fortalecimiento del 3 X 1	73,189	9,429,865	578,296	8,851,569	93.87%	650.66%
Educación y Salud Binacional	0	11,937,609	11,921,862	15,747	0.13%	100.00%
Difusión de la Cultura Zacatecana	120,516.80	591,469	217,678	373,791	63.20%	71.59%
SUMA HOJA 2	176,887,292	670,062,663	470,409,432	199,653,231	29.80%	152.65%
TOTALES	3,182,745,170	4,444,118,757	4,066,465,996	377,652,761	8.50%	21.38%

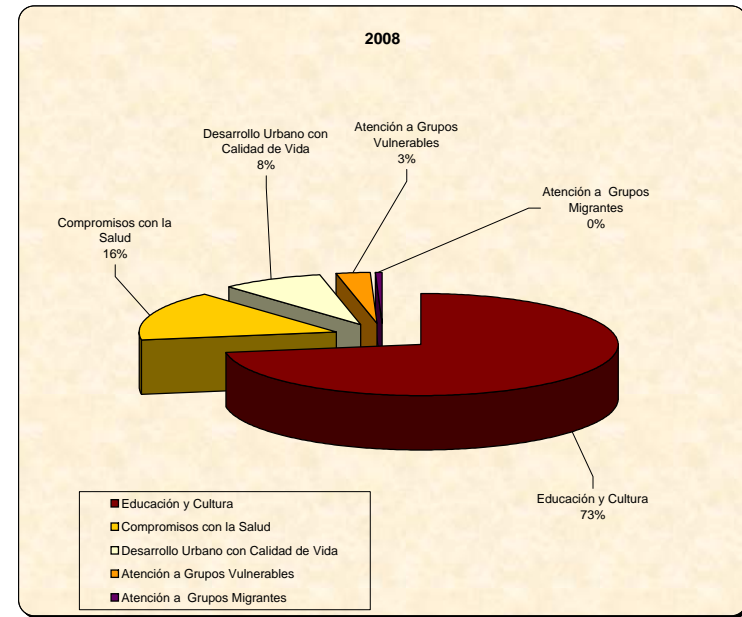
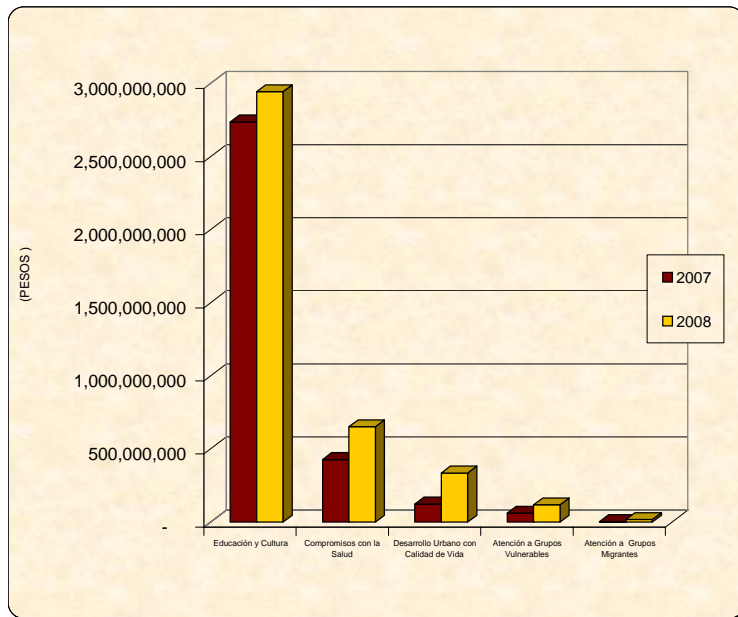
Con la actualización de las cifras históricas mediante el Índice Nacional de Precios al Consumidor a Junio de 2008, se mue
 Ordenamiento Legal: Presupuesto de Egresos, Decreto No. 67. Artículo 6,12 y 13



GOBIERNO DEL ESTADO DE ZACATECAS
SECRETARÍA DE FINANZAS
AVANCE DE GESTIÓN FINANCIERA DEL 1 DE ENERO AL 30 DE JUNIO DEL EJERCICIO FISCAL 2008

COMPARATIVO GRÁFICO DEL OBJETIVO DESARROLLO SOCIAL CON EQUIDAD

	2007			2008
	Histórica	Factor	Actualizada	
TOTAL	3,182,745,170	1.0526	3,350,157,566	4,066,465,996
Educación y Cultura	2,600,006,678	1.0526	2,736,767,029	2,944,341,872
Compromisos con la Salud	405,851,200	1.0526	427,198,973	651,714,692
Desarrollo Urbano con Calidad de Vida	116,977,245	1.0526	123,130,248	335,460,746
Atención a Grupos Vulnerables	57,531,167	1.0526	60,557,306	117,863,335
Atención a Grupos Migrantes	2,378,881	1.0526	2,504,010	17,085,350



Con la actualización de las cifras históricas mediante el Índice Nacional de Precios al Consumidor a Junio de 2008, se muestran variaciones relativas en términos reales.

Ordenamiento Legal: Presupuesto de Egresos. Decreto No. 67. Artículo 6, 12 y 13.