



**GOBIERNO DEL ESTADO DE ZACATECAS**  
**SECRETARÍA DE FINANZAS**  
**AVANCE DE GESTIÓN FINANCIERA DEL 1 DE ENERO AL 30 DE JUNIO DEL EJERCICIO FISCAL 2008**

**COMPORTAMIENTO DEL GASTO PÚBLICO PROGRAMABLE DEL SECTOR EDUCATIVO**

C o n c e p t o	COMPORTAMIENTO DEL PRESUPUESTO			VARIACIÓN DEL PRESUPUESTO EJERCIDO CON RESPECTO A:		
	2007	2008		Modificado 2008		Real 2007
	Ejercido	Modificado	Ejercido	Absoluta	Relativa	Relativa
Acceso universal a la educación básica de calidad	1,922,769,933	2,447,138,359	2,384,850,278	62,288,081	2.55%	17.83%
Mejoramiento y consolidación del sistema educativo	619,095,824	0	0	0	0.00%	-100.00%
Sistema Integral de la Gestión Educativa	0	345,381,470	312,069,618	33,311,852	9.64%	100.00%
Programa especial de comprensión de lectura	40,250	0	0	0	0.00%	-100.00%
Construcción de una escuela abierta y articulada con sentido local	9,176	0	0	0	0.00%	-100.00%
Más recursos para la educación ampliación y modernización de la infraestructura	4,848,028	0	0	0	0.00%	-100.00%
Ampliación y Modernización de la Infraestructura Física Educativa	0	15,796,638	982,226	14,814,412	93.78%	100.00%
Fortalecimiento de la Educación Media Superior y Superior	0	199,007,364	189,844,946	9,162,418	4.60%	100.00%
Formación continua del Docente en Servicio	0	1,439,385	331,540	1,107,846	76.97%	100.00%
Apoyo e impulso a la actualización, capacitación y formación docente	286,642	0	0	0	0.00%	-100.00%
Certificación de habilidades técnicas	180,367	221,159	204,822	16,337	7.39%	7.88%
Fortalecimiento integral de la educación pública	2,849	0	0	0	0.00%	-100.00%
Promoción de equidad de género	79,952	0	0	0	0.00%	-100.00%
<b>TOTALES</b>	<b>2,547,313,021</b>	<b>3,008,984,374</b>	<b>2,888,283,429</b>	<b>120,700,946</b>	<b>4.01%</b>	<b>9.28%</b>

Con la actualización de las cifras históricas mediante el Índice Nacional de Precios al Consumidor a Junio de 2008, se muestran variaciones relativas en términos real

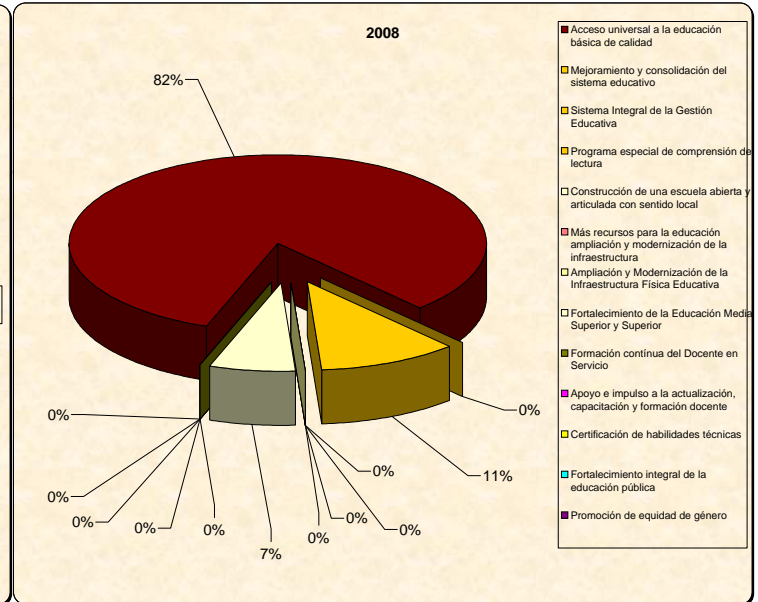
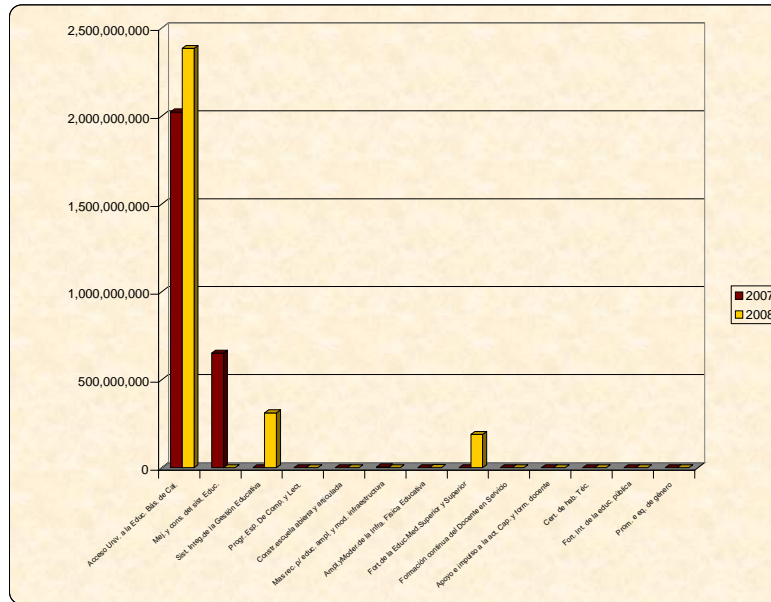
Ordenamiento Legal: Presupuesto de Egresos. Decreto No. 67 Artículos 6, 12 y 13.



**GOBIERNO DEL ESTADO DE ZACATECAS**  
**SECRETARÍA DE FINANZAS**  
**AVANCE DE GESTIÓN FINANCIERA DEL 1 DE ENERO AL 30 DE JUNIO DEL EJERCICIO FISCAL 2008**

**COMPORTAMIENTO PRESUPUESTAL POR SUBPROGRAMA DEL SECTOR EDUCATIVO**

CAPITULO	2007			2008
	Histórica	Factor	Actualizada	
<b>TOTAL</b>	<b>2,547,313,021</b>	<b>1.0526</b>	<b>2,681,217,528</b>	<b>2,888,283,429</b>
Acceso universal a la educación básica de calidad	1,922,769,933	1.0526	2,023,907,631	2,384,850,278
Mejoramiento y consolidación del sistema educativo	619,095,824	1.0526	651,660,264	0
Sistema Integral de la Gestión Educativa	0	1.0526	0	312,069,618
Programa especial de comprensión de lectura	40,250	1.0526	42,367	0
Construcción de una escuela abierta y articulada con sentido local	9,176	1.0526	9,659	0
Más recursos para la educación ampliación y modernización de la infraestructura	4,848,028	1.0526	5,103,035	0
Ampliación y Modernización de la Infraestructura Física Educativa	0	1.0526	0	982,226
Fortalecimiento de la Educación Media Superior y Superior	0	1.0526	0	189,844,946
Formación continua del Docente en Servicio	0	1.0526	0	331,540
Apoyo e impulso a la actualización, capacitación y formación docente	286,642	1.0526	301,719	0
Certificación de habilidades técnicas	180,367	1.0526	189,854	204,822
Fortalecimiento integral de la educación pública	2849.38	1.0526	2,999	0
Promoción de equidad de género	79,952	1.0526	84,158	0



Con la actualización de las cifras históricas mediante el Índice Nacional de Precios al Consumidor a Junio de 2008, se muestran variaciones relativas en términos reales.

Ordenamiento Legal: Presupuesto de Egresos, Decreto No. 67 Artículos 6, 12 y 13.



**GOBIERNO DEL ESTADO DE ZACATECAS**  
**SECRETARÍA DE FINANZAS**  
**AVANCE DE GESTIÓN FINANCIERA DEL 1 DE ENERO AL 30 DE JUNIO DEL EJERCICIO FISCAL 2008**

**COMPORTAMIENTO DEL PRESUPUESTO POR OBJETO DEL GASTO DEL SECTOR EDUCATIVO**

C o n c e p t o	COMPORTAMIENTO DEL PRESUPUESTO			VARIACIÓN DEL PRESUPUESTO EJERCIDO CON RESPECTO A:		
	2007	2008		Modificado 2008		Real 2007
	Ejercido	Modificado	Ejercido	Absoluta	Relativa	Relativa
Servicios Personales	2,341,433,364	2,733,302,172	2,667,282,939	66,019,234	2.42%	8.22%
Materiales y Suministros	15,315,394	39,612,415	20,030,658	19,581,756	49.43%	24.25%
Servicios Generales	21,960,811	38,119,358	21,247,345	16,872,014	44.26%	-8.08%
Ayudas Subsidios y Transferencias	164,048,887	187,666,860	179,722,487	7,944,374	4.23%	4.08%
Bienes Muebles e Inmuebles	554,565	10,283,569	0	10,283,569	100.00%	-100.00%
Inversión Pública	4,000,000	0	0	0	0.00%	-100.00%
<b>TOTALES</b>	<b>2,547,313,021</b>	<b>3,008,984,374</b>	<b>2,888,283,429</b>	<b>120,700,946</b>	<b>4.01%</b>	<b>9.28%</b>

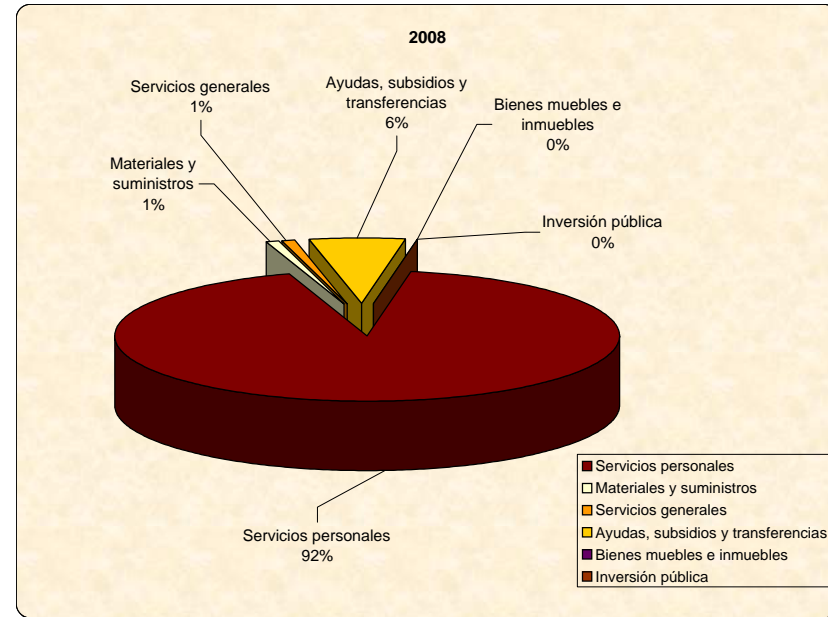
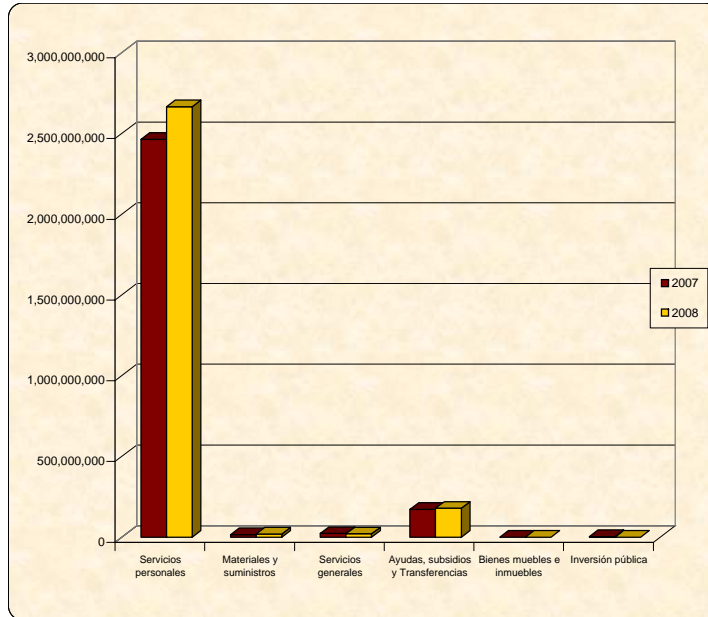
Con la actualización de las cifras históricas mediante el Índice Nacional de Precios al Consumidor a Junio de 2008, se muestran variaciones relativas en términos re  
 Ordenamiento Legal: Presupuesto de Egresos. Decreto No. 67 Artículos 6, 12 y 1



**GOBIERNO DEL ESTADO DE ZACATECAS**  
**SECRETARÍA DE FINANZAS**  
**AVANCE DE GESTIÓN FINANCIERA DEL 1 DE ENERO AL 30 DE JUNIO DEL EJERCICIO FISCAL 2008**

**COMPARATIVO GRÁFICO PRESUPUESTO DEL SECTOR EDUCATIVO POR OBJETO DEL GASTO**

CAPITULO	2007			2008
	Histórica	Factor	Variación	
<b>TOTAL</b>	<b>2,547,313,021</b>	<b>1.0526</b>	<b>2,681,301,686</b>	<b>2,888,283,429</b>
Servicios personales	2,341,433,364	1.0526	2,464,592,758	2,667,282,939
Materiales y suministros	15,315,394	1.0526	16,120,984	20,030,658
Servicios generales	21,960,811	1.0526	23,115,949	21,247,345
Ayudas, subsidios y transferencias	164,048,887	1.0526	172,677,858	179,722,487
Bienes muebles e inmuebles	554,565	1.0526	583,735	0
Inversión pública	4,000,000	1.0526	4,210,400	0



Con la actualización de las cifras históricas mediante el Índice Nacional de Precios al Consumidor a Diciembre de 2007, se muestran variaciones relativas en términos reales.  
 Ordenamiento Legal: Presupuesto de Egresos. Decreto No. 430 Artículo 13.



**GOBIERNO DEL ESTADO DE ZACATECAS**  
**SECRETARÍA DE FINANZAS**  
**AVANCE DE GESTIÓN FINANCIERA DEL 1 DE ENERO AL 30 DE JUNIO DEL EJERCICIO FISCAL 2008**

**COMPORTAMIENTO DE AYUDAS, SUBSIDIOS Y TRANSFERENCIAS DEL SECTOR EDUCATIVO**

C o n c e p t o	COMPORTAMIENTO DEL PRESUPUESTO			VARIACIÓN DEL PRESUPUESTO EJERCIDO CON RESPECTO A:		
	2007	2008		Modificado 2008		Real 2007
	Ejercido	Modificado	Ejercido	Absoluta	Relativa	Relativa
Apoyo a Instituciones de Educación (Estatal)	83,381,585	65,364,367	65,352,554	11,812	0.02%	-25.54%
Apoyo a Instituciones de Educación (Federal)	0	20,709,644	20,709,644	0	0.00%	100.00%
Apoyo a programas educativos	53,301,990	71,913,506	63,980,946	7,932,560	11.03%	14.04%
Educación para Adultos IZEA	18,045,659	19,164,285	19,164,285	0	0.00%	0.89%
Educación Tecnológica CONALEP	9,319,653	10,515,058	10,515,058	0	0.00%	7.19%
<b>TOTALES</b>	<b>164,048,887</b>	<b>187,666,860</b>	<b>179,722,487</b>	<b>7,944,373</b>	<b>4.23%</b>	<b>5.58%</b>

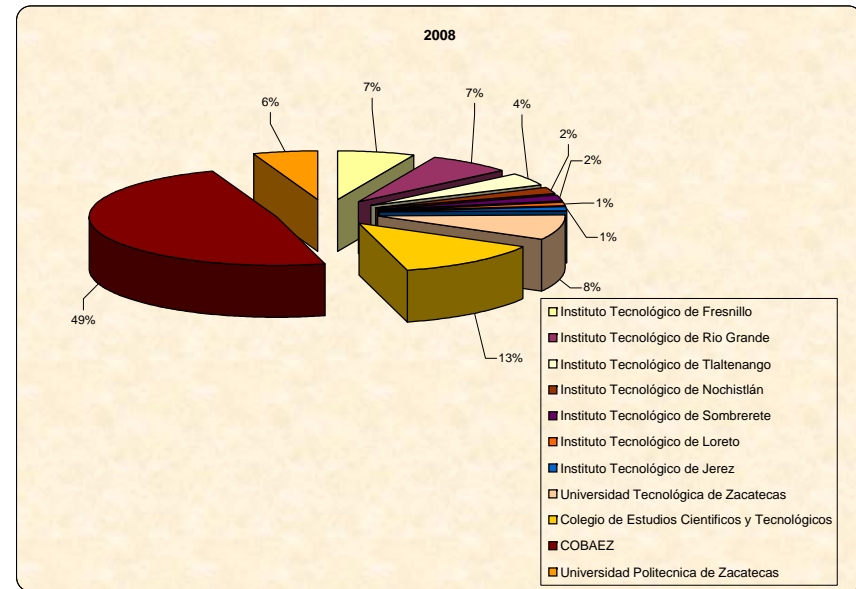
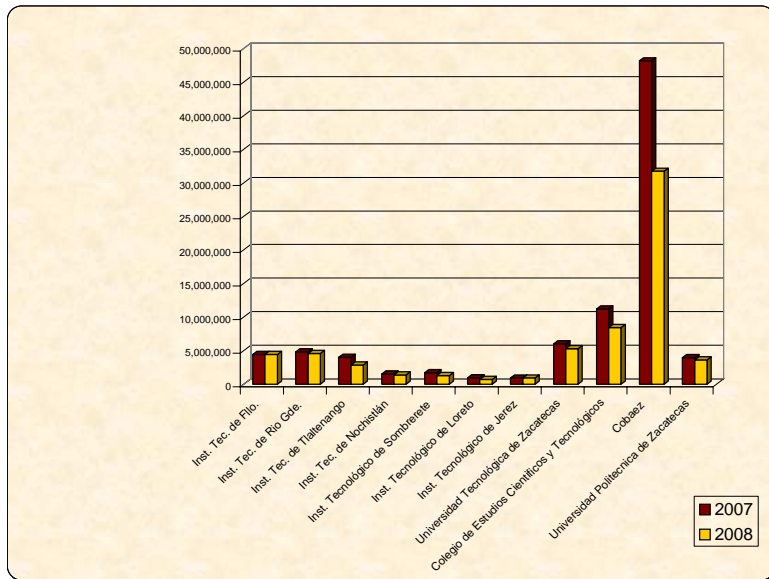
Con la actualización de las cifras históricas mediante el Índice Nacional de Precios al Consumidor a Junio de 2008, se muestran variaciones relativas en términos re  
 Ordenamiento Legal: Presupuesto de Egresos. Decreto No. 67 Artículos 6, 12 y 1



**GOBIERNO DEL ESTADO DE ZACATECAS**  
**SECRETARÍA DE FINANZAS**  
**AVANCE DE GESTIÓN FINANCIERA DEL 1 DE ENERO AL 30 DE JUNIO DEL EJERCICIO FISCAL 2008**

**GRÁFICA DE LOS APOYOS A INSTITUCIONES DE EDUCACIÓN (ESTATAL)**

CONCEPTO	2007			2008
	Histórica	Factor	Actualizada	
<b>TOTAL</b>	<b>83,381,585</b>	<b>1.0526</b>	<b>87,767,456</b>	<b>65,352,554</b>
Instituto Tecnológico de Fresnillo	4,227,330	1.0526	4,449,688	4,424,284
Instituto Tecnológico de Rio Grande	4,577,380	1.0526	4,818,150	4,600,453
Instituto Tecnológico de Tlaltenango	3,802,567	1.0526	4,002,582	2,859,710
Instituto Tecnológico de Nochistlán	1,449,440	1.0526	1,525,680	1,381,850
Instituto Tecnológico de Sombrerete	1,615,682	1.0526	1,700,667	1,302,757
Instituto Tecnológico de Loreto	930,886	1.0526	979,851	740,387
Instituto Tecnológico de Jerez	887,275	1.0526	933,946	936,331
Universidad Tecnológica de Zacatecas	5,700,963	1.0526	6,000,833	5,297,734
Colegio de Estudios Científicos y Tecnológicos	10,647,985	1.0526	11,208,069	8,444,288
COBAEZ	45,795,341	1.0526	48,204,176	31,750,000
Universidad Politécnica de Zacatecas	3,746,736	1.0526	3,943,814	3,614,760



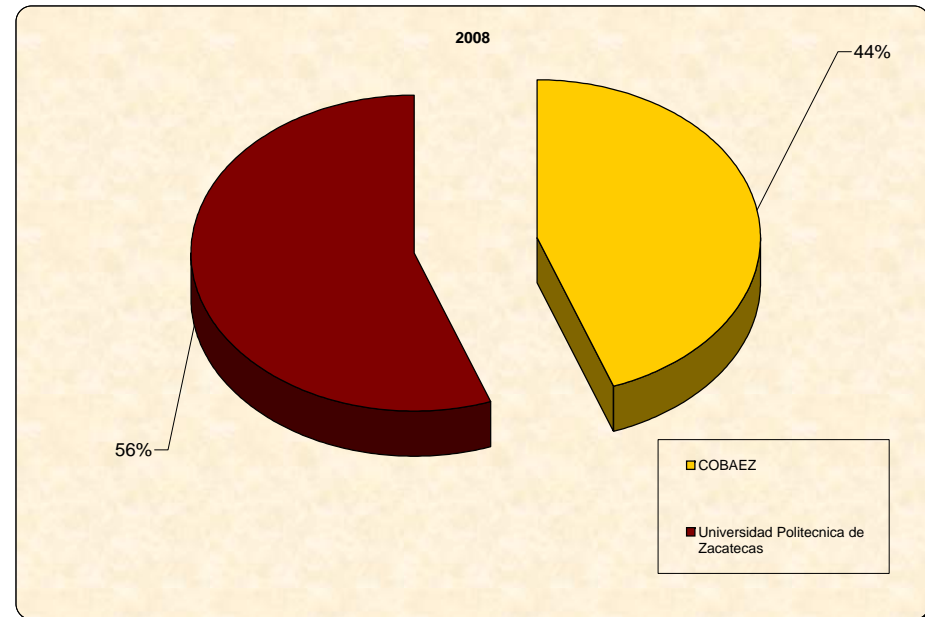
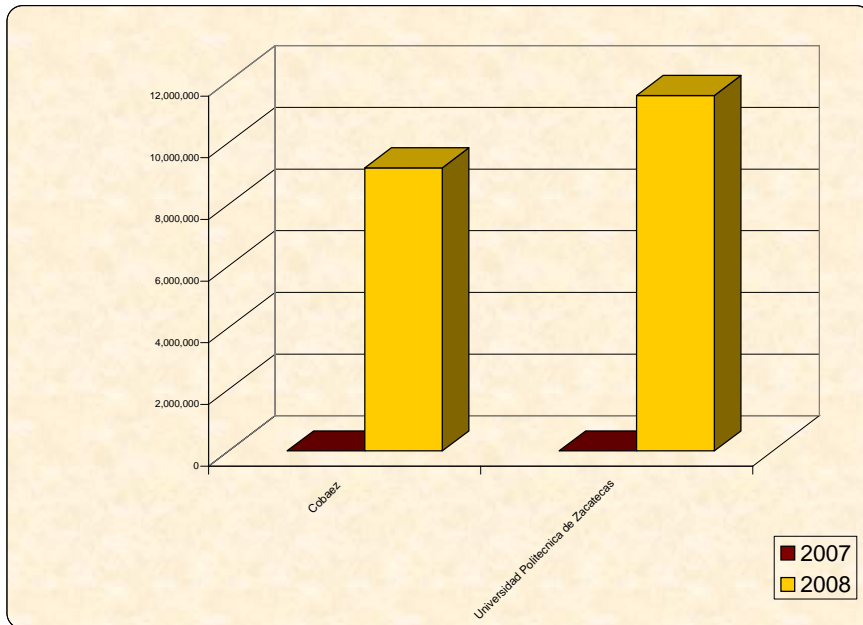
Con la actualización de las cifras históricas mediante el Índice Nacional de Precios al Consumidor a Junio de 2008, se muestran variaciones relativas en términos reales.  
 Ordenamiento Legal: Presupuesto de Egresos. Decreto No. 67 Artículos 6, 12 y 13



**GOBIERNO DEL ESTADO DE ZACATECAS**  
**SECRETARÍA DE FINANZAS**  
**AVANCE DE GESTIÓN FINANCIERA DEL 1 DE ENERO AL 30 DE JUNIO DEL EJERCICIO FISCAL 2008**

**GRÁFICA DE LOS APOYOS A INSTITUCIONES DE EDUCACIÓN (FEDERAL)**

CONCEPTO	2007			2008
	Histórica	Factor	Actualizada	
<b>TOTAL</b>	<b>0</b>	<b>1.0526</b>	<b>0</b>	<b>20,709,644</b>
COBAEZ	0	1.0526	0	9,180,991
Universidad Politecnica de Zacatecas	0	1.0526	0	11,528,653



Con la actualización de las cifras históricas mediante el Índice Nacional de Precios al Consumidor a Junio de 2008, se muestran variaciones relativas en términos re  
 Ordenamiento Legal: Presupuesto de Egresos. Decreto No. 67 Artículos 6, 12 y 1

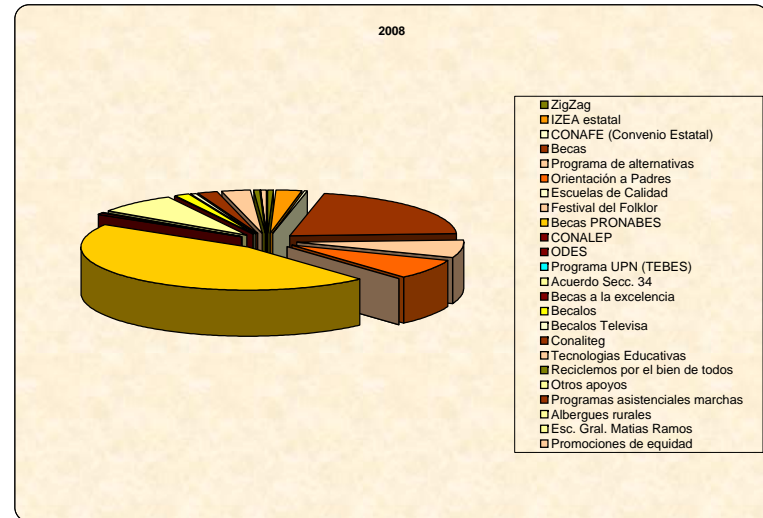
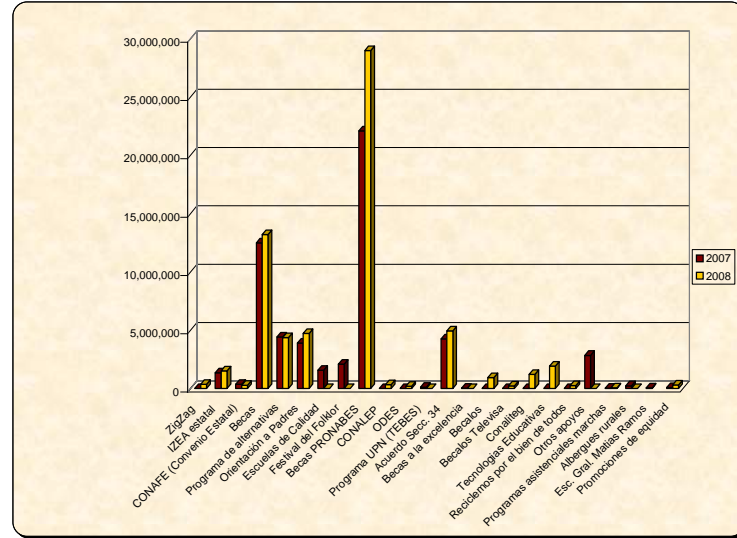


**GOBIERNO DEL ESTADO DE ZACATECAS  
SECRETARÍA DE FINANZAS**

**AVANCE DE GESTIÓN FINANCIERA DEL 1 DE ENERO AL 30 DE JUNIO DEL EJERCICIO FISCAL 2008**


**GRAFICA DE LOS APOYOS A PROGRAMAS EDUCATIVOS**

CONCEPTO	2007			2008
	Histórica	Factor	Actualizada	
<b>TOTAL</b>	<b>53,301,990</b>	<b>1.0526</b>	<b>56,105,675</b>	<b>63,980,946</b>
ZigZag	0	1.0526	0	375,000
IZEA estatal	1,300,000	1.0526	1,368,380	1,514,988
CONAFE (Convenio Estatal)	363,360	1.0526	382,473	300,000
Becas	11,869,800	1.0526	12,494,151	13,203,450
Programa de alternativas	4,207,300	1.0526	4,428,604	4,373,200
Orientación a Padres	3,719,840	1.0526	3,915,504	4,741,208
Escuelas de Calidad	1,500,000	1.0526	1,578,900	0
Festival del Folklor	2,000,000	1.0526	2,105,200	0
Becas PRONABES	21,000,000	1.0526	22,104,600	29,000,000
CONALEP	0	1.0526	0	340,000
ODES	0	1.0526	0	203,414
Programa UPN (TEBES)	125,054	1.0526	131,631	0
Acuerdo Secc. 34	4,055,000	1.0526	4,268,293	4,950,000
Becas a la excelencia	35,000	1.0526	36,841	14,346
Becalos	0	1.0526	0	954,320
Becalos Televisa	0	1.0526	0	228,000
Conaliteg	0	1.0526	0	1,220,173
Tecnologías Educativas	0	1.0526	0	1,921,377
Reciclemos por el bien de todos	0	1.0526	0	252,180
Otros apoyos	2,711,500	1.0526	2,854,125	0
Programas asistenciales marchas	26,984	1.0526	28,403	62,190
Albergues rurales	233,450	1.0526	245,729	12,000
Esc. Gral. Matias Ramos	74,750	1.0526	78,682	
Promociones de equidad	79,952	1.0526	84,158	315,100



Con la actualización de las cifras históricas mediante el Índice Nacional de Precios al Consumidor a Junio de 2008, se muestran variaciones relativas en términos reales.  
Ordenamiento Legal: Presupuesto de Egresos, Decreto No. 67 Artículos 6, 12 y 13.





**GOBIERNO DEL ESTADO DE ZACATECAS**  
**SECRETARÍA DE FINANZAS**  
**AVANCE DE GESTIÓN FINANCIERA DEL 1 DE ENERO AL 30 DE JUNIO DEL EJERCICIO FISCAL 2008**

**GASTO EJERCIDO EN LA EDUCACIÓN TECNOLÓGICA Y DE ADULTOS**

Concepto	COMPORTAMIENTO DEL PRESUPUESTO			VARIACIÓN DEL PRESUPUESTO EJERCIDO CON RESPECTO A:		
	2007	2008		Modificado 2008		Real 2007
	Ejercido	Modificado	Ejercido	Absoluta	Relativa	Relativa
Instituto Zacatecano de Educación para Adultos	18,045,659	19,164,285	19,164,285	0	0.00%	0.89%
Colegio de Educación Profesional Técnica del Edo. de Zac.	9,319,653	10,515,058	10,515,058	0	0.00%	7.19%
<b>TOTALES</b>	<b>27,365,312</b>	<b>29,679,343</b>	<b>29,679,343</b>	<b>0</b>	<b>0.00%</b>	<b>4.53%</b>

Con la actualización de las cifras históricas mediante el Índice Nacional de Precios al Consumidor a Junio de 2008, se muestran variaciones relativas en términos reales.  
 Ordenamiento Legal: Presupuesto de Egresos. Decreto No. 67 Artículos 6, 12 y 13



**GOBIERNO DEL ESTADO DE ZACATECAS**  
**SECRETARÍA DE FINANZAS**  
**AVANCE DE GESTIÓN FINANCIERA DEL 1 DE ENERO AL 30 DE JUNIO DEL EJERCICIO FISCAL 2008**

**GASTO EJERCIDO EN LA EDUCACION PARA ADULTOS POR OBJETO DEL GASTO**

C o n c e p t o	COMPORTAMIENTO DEL PRESUPUESTO			VARIACIÓN DEL PRESUPUESTO EJERCIDO CON RESPECTO A:		
	2007	2008		Transferido 2008		Real 2007
	Ejercido	Transferido	Ejercido	Absoluta	Relativa	Relativa
Servicios Personales	9,022,867	0	9,361,348	(9,361,348)	100.00%	-1.43%
Materiales y Suministros	419,035	0	246,133	(246,133)	100.00%	-44.20%
Servicios Generales	3,390,213	0	3,546,462	(3,546,462)	100.00%	-0.62%
Ayudas Subsidios y Transferencias	933,290	19,164,285	1,229,535	17,934,750	93.58%	25.16%
Bienes Muebles e Inmuebles	0	0	0	0	0.00%	0.00%
<b>TOTALES</b>	<b>13,765,405</b>	<b>19,164,285</b>	<b>14,383,478</b>	<b>4,780,807</b>	<b>24.95%</b>	<b>0.70%</b>

Con la actualización de las cifras históricas mediante el Índice Nacional de Precios al Consumidor a Junio de 2008, se muestran variaciones relativas en términos real  
 Ordenamiento Legal: Presupuesto de Egresos. Decreto No. 67 Artículos 6, 12 y 13



**GOBIERNO DEL ESTADO DE ZACATECAS**  
**SECRETARÍA DE FINANZAS**  
**AVANCE DE GESTIÓN FINANCIERA DEL 1 DE ENERO AL 30 DE JUNIO DEL EJERCICIO FISCAL 2008**

**GASTO EJERCIDO EN LA EDUCACION TECNOLOGICA POR OBJETO DEL GASTO**

C o n c e p t o	COMPORTAMIENTO DEL PRESUPUESTO			VARIACIÓN DEL PRESUPUESTO EJERCIDO CON RESPECTO A:		
	2007	2008		Transferido 2008		Real 2007
	Ejercido	Transferido	Ejercido	Absoluta	Relativa	Relativa
Servicios Personales	6,870,625	0	7,267,154	(7,267,154)	-100.00%	0.49%
Materiales y Suministros	151,656	0	124,065	(124,065)	-100.00%	-22.28%
Servicios Generales	374,562	0	418,989	(418,989)	-100.00%	6.27%
Ayudas Subsidios y Transferencias	0	10,515,058	0	10,515,058	100.00%	-100.00%
<b>TOTALES</b>	<b>7,396,843</b>	<b>10,515,058</b>	<b>7,810,208</b>	<b>2,704,850</b>	<b>25.72%</b>	<b>0.31%</b>

Con la actualización de las cifras históricas mediante el Índice Nacional de Precios al Consumidor a Junio de 2008, se muestran variaciones relativas en términos real  
 Ordenamiento Legal: Presupuesto de Egresos. Decreto No. 67 Artículos 6, 12 y 13