




ZACATECAS
GOBIERNO DEL ESTADO
2004 • 2010

SECRETARÍA
DE FINANZAS

Gasto Público Programable



GASTO PÚBLICO PROGRAMABLE

Concepto	COMPORTAMIENTO DEL PRESUPUESTO			VARIACIÓN DEL PRESUPUESTO EJERCIDO CON RESPECTO A:		
	2006	2007		Modificado 2007		Real 2006
	Ejercido	Modificado	Ejercido	Absoluta	Relativa	Relativa
Gobernabilidad Democrática para el Desarrollo	454,691,340	588,558,398	499,025,474	89,532,924	15.21%	5.58%
Gobernabilidad democrática	47,722,396	49,017,864	24,949,194	24,068,671	49.10%	-49.71%
Impulso a la reforma democrática del estado	7,089,534	15,229,470	13,295,222	1,934,249	12.70%	80.41%
Mejoramiento de la procuración de justicia y la seguridad pública	152,956,734	253,708,944	224,046,764	29,662,180	11.69%	40.91%
Gestión admva. eficaz y transparente de la administración pública	246,922,676	270,602,120	236,734,295	33,867,826	12.52%	-7.77%
Hacia un Desarrollo económico sustentable	421,050,140	398,778,198	222,869,826	175,908,372	44.11%	-49.08%
Desarrollo local y fortalecimiento municipal	26,773,096	38,013,140	8,612,329	29,400,811	77.34%	-69.05%
Desarrollo rural y organización de productores	202,830,844	102,622,006	86,519,632	16,102,374	15.69%	-58.96%
Integración regional	30,754,174	83,514,983	49,737,735	33,777,248	40.44%	55.58%
Financiamiento para el desarrollo	1,665,014	8,182,627	6,369,051	1,813,576	22.16%	267.99%
Apoyo al desarrollo industrial y de servicios	1,158,426	11,598,628	5,624,554	5,974,074	51.51%	367.08%
Zacatecas como destino turístico cultural	22,377,636	50,816,736	40,740,248	10,076,488	19.83%	75.14%
Agua y saneamiento ambiental	45,557,582	98,543,227	22,525,811	76,017,416	77.14%	-52.43%
Impulso a la innovación científico tecnológica	89,933,369	5,486,851	2,740,465	2,746,386	50.05%	-97.07%
Desarrollo Social con Equidad	2,772,726,431	3,514,449,860	3,182,745,170	331,704,690	9.44%	10.43%
Educación y cultura	2,484,811,750	2,844,081,653	2,600,006,678	244,074,975	8.58%	0.66%
Compromisos con la salud	202,395,238	405,851,200	405,851,200	0	0.00%	92.90%
Desarrollo urbano con calidad de vida	48,550,019	160,377,878	116,977,245	43,400,633	27.06%	131.79%
Atención a grupos vulnerables	29,540,109	100,644,694	57,531,167	43,113,527	42.84%	87.36%
Atención a grupos migrantes	7,429,315	3,494,436	2,378,881	1,115,555	31.92%	-69.20%
TOTALES	3,648,467,911	4,501,786,457	3,904,640,470	597,145,987	13.26%	2.95%

Con la actualización de las cifras históricas mediante el Índice Nacional de Precios al Consumidor a junio de 2007, se muestran variaciones relativas en términos reales.



GOBIERNO DEL ESTADO DE ZACATECAS
SECRETARÍA DE FINANZAS
 INFORMACIÓN FINANCIERA POR EL PERÍODO COMPRENDIDO DEL 1 DE ENERO AL 30 DE JUNIO DEL EJERCICIO FISCAL 2007



COMPORTAMIENTO DEL OBJETIVO GOBERNABILIDAD DEMOCRÁTICA PARA EL DESARROLLO HUMANO POR PROGRAMA

Concepto	COMPORTAMIENTO DEL PRESUPUESTO			VARIACIÓN DEL PRESUPUESTO EJERCIDO CON RESPECTO A:		
	2006	2007		Modificado 2007		Real 2006
	Ejercido	Modificado	Ejercido	Absoluta	Relativa	Relativa
Gobernabilidad Democrática	47,722,396	49,017,864	24,949,194	24,068,671	49.10%	-49.71%
Secretaría Particular	36,334,535	10,138,527	8,774,803	1,363,724	13.45%	-76.77%
Secretaría General de Gobierno	10,206,845	15,039,666	14,402,321	637,345	4.24%	35.74%
Secretaría de Planeación y Desarrollo Regional	382,478	20,403,960	110,557	20,293,403	99.46%	-72.19%
Instituto de la Mujer Zacatecana	115,065	611,403	304,620	306,783	50.18%	154.68%
Instituto de la Juventud	266,427	0	0	0	0.00%	-100.00%
Instituto de Selección y Capacitación de Zacatecas	417,046	2,824,308	1,356,892	1,467,415	51.96%	212.99%
Impulso a la Reforma Democrática del Estado	7,089,534	15,229,470	13,295,222	1,934,249	12.70%	80.41%
Secretaría General de Gobierno	0	2,579,170	2,445,163	134,007	5.20%	100.00%
Secretaría de Desarrollo Económico	2,059,446	0	0	0	0.00%	-100.00%
Secretaría de Planeación y Desarrollo Regional	2,016,126	9,944,078	8,874,517	1,069,562	10.76%	323.45%
Coordinación General Jurídica	946,945	2,446,622	1,972,779	473,843	19.37%	100.41%
Instituto Estatal de Migración	0	259,600	2,762	256,838	98.94%	100.00%
Instituto de Ecología y Medio Ambiente	1,638,788	0	0	0	0.00%	-100.00%
Instituto Zacatecano de la Cultura	361,694	0	0	0	0.00%	-100.00%
Junta de Protección y Conservación de Monumentos Col. y ZT	66,535	0	0	0	0.00%	-100.00%
Mejoramiento de la Proc. y Admón. de la Justicia y la Seg. Públ. Mejoramiento de l	152,956,734	253,708,944	224,046,764	29,662,180	11.69%	40.91%
Secretaría General de Gobierno	89,661,224	163,563,206	144,165,568	19,397,638	11.86%	54.68%
Procuraduría General de Justicia	60,260,730	80,348,314	71,509,356	8,838,957	11.00%	14.16%
Coordinación General Jurídica	3,034,780	7,629,712	6,547,073	1,082,639	14.19%	107.54%
Instituto de Formación Profesional	0	2,167,713	1,824,767	342,946	15.82%	100.00%
SUMA HOJA 1	207,768,664	317,956,278	262,291,179	55,665,099	17.51%	21.44%

Con la actualización de las cifras históricas mediante el Índice Nacional de Precios al Consumidor a junio de 2007, se muestran variaciones relativas en términos reales.

Ordenamiento Legal: Presupuesto de Egresos. Decreto No. 430 Artículo 12. fr 1 a,b,c,d



GOBIERNO DEL ESTADO DE ZACATECAS
SECRETARÍA DE FINANZAS
INFORMACIÓN FINANCIERA POR EL PERÍODO COMPRENDIDO DEL 1 DE ENERO AL 30 DE JUNIO DEL EJERCICIO FISCAL 2007



COMPORTAMIENTO DEL OBJETIVO GOVERNABILIDAD DEMOCRÁTICA PARA EL DESARROLLO HUMANO POR PROGRAMA

ZACATECAS
GOBIERNO DEL ESTADO

Concepto	COMPORTAMIENTO DEL PRESUPUESTO			VARIACIÓN DEL PRESUPUESTO EJERCIDO CON RESPECTO A:		
	2006	2007		Modificado 2007		Real 2006
	Ejercido	Modificado	Ejercido	Absoluta	Relativa	Relativa
Gestión Admva. Eficaz y Transp. de la Admón. Pública	246,922,676	270,602,120	236,734,295	33,867,826	12.52%	-7.77%
Secretaría Particular	2,616,150	35,176,496	29,229,905	5,946,591	16.91%	974.83%
Secretaría General de Gobierno	8,392,318	0	0	0	0.00%	-100.00%
Secretaría de Finanzas	85,662,619	114,799,208	102,928,388	11,870,820	10.34%	15.59%
Secretaría de Desarrollo Agropecuario	6,924,231	0	0	0	0.00%	-100.00%
Secretaría de Desarrollo Económico	3,760,378	9,480,112	7,297,693	2,182,418	23.02%	86.69%
Secretaría de Obras Públicas	5,144,862	0	0	0	0.00%	-100.00%
Contraloría Interna	10,702,612	38,308,119	35,910,807	2,397,312	6.26%	222.78%
Oficialía Mayor de Gobierno	58,900,533	72,838,185	61,367,500	11,470,684	15.75%	0.23%
Procuraduría General de Justicia	4,067,150	0	0	0	0.00%	-100.00%
Secretaría de Planeación y Desarrollo Regional	6,740,606	0	0	0	0.00%	-100.00%
Coordinación General Jurídica	4,236,199	0	0	0	0.00%	-100.00%
Secretaría de Turismo	4,435,286	0	0	0	0.00%	-100.00%
Instituto de la Mujer Zacatecana	1,088,583	0	0	0	0.00%	-100.00%
Instituto de Desarrollo Artesanal del Estado	1,097,077	0	0	0	0.00%	-100.00%
Instituto de Formación Profesional	1,548,800	0	0	0	0.00%	-100.00%
Instituto Estatal de Migración	1,117,555	0	0	0	0.00%	-100.00%
Comisión Estatal de Agua Potable y Alcantarillado	2,666,199	0	0	0	0.00%	-100.00%
Comisión para la Integr. Social de Personas con Discapacidad	2,895,747	0	0	0	0.00%	-100.00%
Comité para la Constr. de Escuelas en el Edo. de Zacatecas	2,175,211	0	0	0	0.00%	-100.00%
Consejo Promotor de la Vivienda Popular	1,818,285	0	0	0	0.00%	-100.00%
Instituto del Deporte	4,797,518	0	0	0	0.00%	-100.00%
Instituto Zacatecano de la Cultura	7,938,923	0	0	0	0.00%	-100.00%
Junta Estatal de Caminos	3,654,728	0	0	0	0.00%	-100.00%
Junta de Protección y Conservación de Monumentos Col y ZT	463,591	0	0	0	0.00%	-100.00%
Patronato Estatal de Promotores Voluntarios	830,125	0	0	0	0.00%	-100.00%
Sistema para el Desarrollo Integral de la Familia	10,648,609	0	0	0	0.00%	-100.00%
Consejo Zacatecano de Ciencia y Tecnología	1,197,879	0	0	0	0.00%	-100.00%
Instituto de la Juventud	1,400,904	0	0	0	0.00%	-100.00%
SUMA HOJA 2	246,922,676	270,602,120	236,734,295	33,867,826	12.52%	-7.77%
TOTALES	454,691,340	588,558,398	499,025,474	89,532,924	15.21%	5.58%

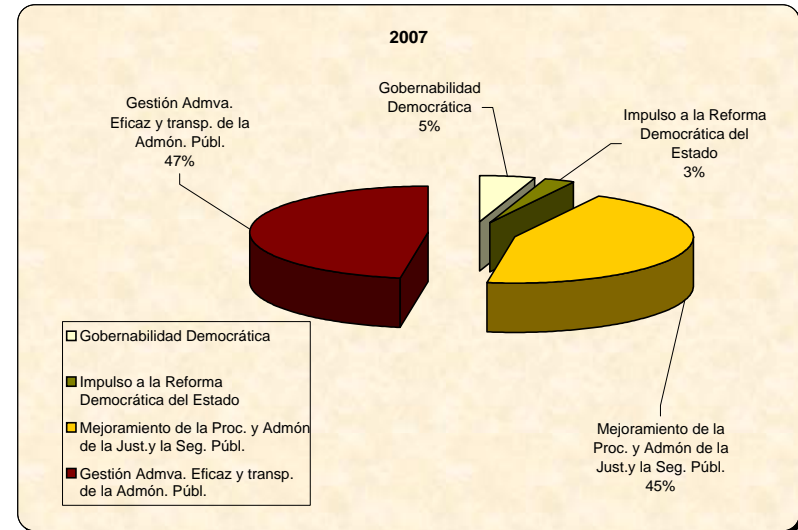
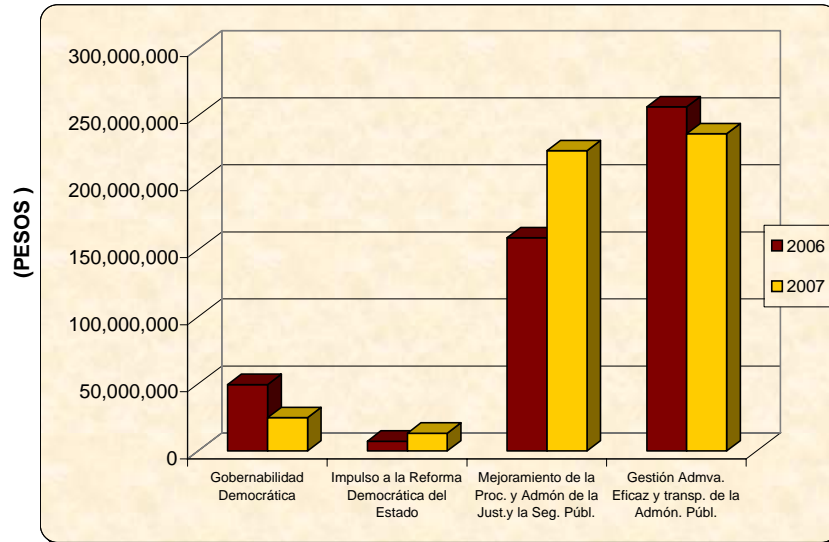
Con la actualización de las cifras históricas mediante el Índice Nacional de Precios al Consumidor a junio de 2007, se muestran variaciones relativas en términos reales.

Hoja 2 de 2

Ordenamiento Legal: Presupuesto de Egresos. Decreto No. 430 Artículo 12. fr 1 a,b,c,d

COMPARATIVO GRÁFICO DEL OBJETIVO GOBERNABILIDAD DEMOCRÁTICA PARA EL DESARROLLO

	2006			2007
	Histórica	Factor	Actualizada	
TOTAL	454,691,340	1.0395	454,691,339	499,025,474
Gobernabilidad Democrática	47,722,396	1.0395	49,607,430	24,949,194
Impulso a la Reforma Democrática del Estado	7,089,534	1.0395	7,369,571	13,295,222
Mejoramiento de la Proc. y Admón de la Just.y la Seg. Públ.	152,956,734	1.0395	158,998,525	224,046,764
Gestión Admva. Eficaz y transp. de la Admón. Públ.	246,922,676	1.0395	256,676,122	236,734,295



Con la actualización de las cifras históricas mediante el Índice Nacional de Precios al Consumidor a junio de 2007, se muestran variaciones relativas en términos reales.

Ordenamiento Legal: Presupuesto de Egresos. Decreto No. 430 Artículo 12 fr. 1 a,b,c,d.



GOBIERNO DEL ESTADO DE ZACATECAS
SECRETARÍA DE FINANZAS
INFORMACIÓN FINANCIERA POR EL PERÍODO COMPRENDIDO DEL 1 DE ENERO AL 30 DE JUNIO DEL EJERCICIO FISCAL 2007



COMPORTAMIENTO DEL OBJETIVO HACIA UN DESARROLLO ECONÓMICO SUSTENTABLE

ZACATECAS
GOBIERNO DEL ESTADO

Concepto	COMPORTAMIENTO DEL PRESUPUESTO			VARIACIÓN DEL PRESUPUESTO EJERCIDO CON RESPECTO A:		
	2006	2007		Modificado 2007		Real 2006
	Ejercido	Modificado	Ejercido	Absoluta	Relativa	Relativa
Desarrollo Local y Fortalecimiento Municipal	26,773,096	38,013,140	8,612,329	29,400,811	77.34%	-69.05%
Secretaría de Finanzas	541,189	0	0	0	0.00%	-100.00%
Secretaría de Desarrollo Agropecuario	7,603,458	29,000,000	0	29,000,000	100.00%	-100.00%
Secretaría de Desarrollo Económico	2,075,717	932,674	814,444	118,229	12.68%	-62.25%
Secretaría de Obras Públicas	2,185,415	0	0	0	0.00%	-100.00%
Secretaría de Planeación y Desarrollo Regional	7,066,241	8,056,472	7,777,302	279,170	3.47%	5.88%
Instituto de la Mujer Zacatecana	259,952	0	0	0	0.00%	-100.00%
Instituto Estatal de Migración	0	23,994	20,582	3,412	14.22%	100.00%
Consejo Promotor de la Vivienda Popular	462,692	0	0	0	0.00%	-100.00%
Instituto Zacatecano de la Cultura	48,705	0	0	0	0.00%	-100.00%
Junta de Protección y Conservación de Monumentos Col. y Z.T.	3,152	0	0	0	0.00%	-100.00%
Instituto de la Juventud	160,325	0	0	0	0.00%	-100.00%
Secretaría de Salud	6,366,251	0	0	0	0.00%	-100.00%
Desarrollo Rural y Organización de Productores	202,830,844	102,622,006	86,519,632	16,102,374	15.69%	-58.96%
Secretaría de Desarrollo Agropecuario	202,781,719	102,472,912	86,446,364	16,026,548	15.64%	-58.99%
Secretaría de Desarrollo Económico	18,796	149,094	73,268	75,826	50.86%	274.99%
Instituto de Ecología y Medio Ambiente	30,329	0	0	0	0.00%	-100.00%
Integración Regional	30,754,174	83,514,983	49,737,735	33,777,248	40.44%	55.58%
Secretaría de Desarrollo Agropecuario	4,220,536	0	0	0	0.00%	-100.00%
Secretaría de Desarrollo Económico	338,924	0	0	0	0.00%	-100.00%
Secretaría de Planeación y Desarrollo Regional	0	6,031,998	0	6,031,998	100.00%	100.00%
Instituto Estatal de Migración	0	825,292	427,566	397,726	48.19%	100.00%
Instituto Zacatecano de la Cultura	0	4,134,043	4,078,369	55,673	1.35%	100.00%
Junta Estatal de Caminos	26,160,553	72,523,650	45,231,800	27,291,850	37.63%	66.33%
Instituto de la Juventud	34,160	0	0	0	0.00%	-100.00%
SUMA HOJA 1	260,358,114	224,150,129	144,869,696	79,280,433	35.37%	-46.47%

Con la actualización de las cifras históricas mediante el Índice Nacional de Precios al Consumidor a junio de 2007, se muestran variaciones relativas en términos reales.

Ordenamiento Legal: Presupuesto de Egresos. Decreto No. 430 Artículo 12 II, a, b, c, d, e, f, g, h.



GOBIERNO DEL ESTADO DE ZACATECAS
SECRETARÍA DE FINANZAS
INFORMACIÓN FINANCIERA POR EL PERÍODO COMPRENDIDO DEL 1 DE ENERO AL 30 DE JUNIO DEL EJERCICIO FISCAL 2007



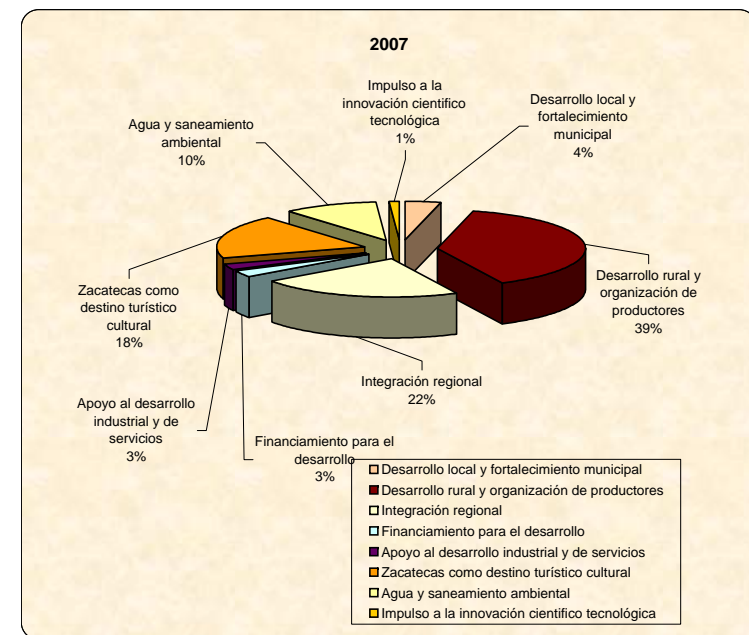
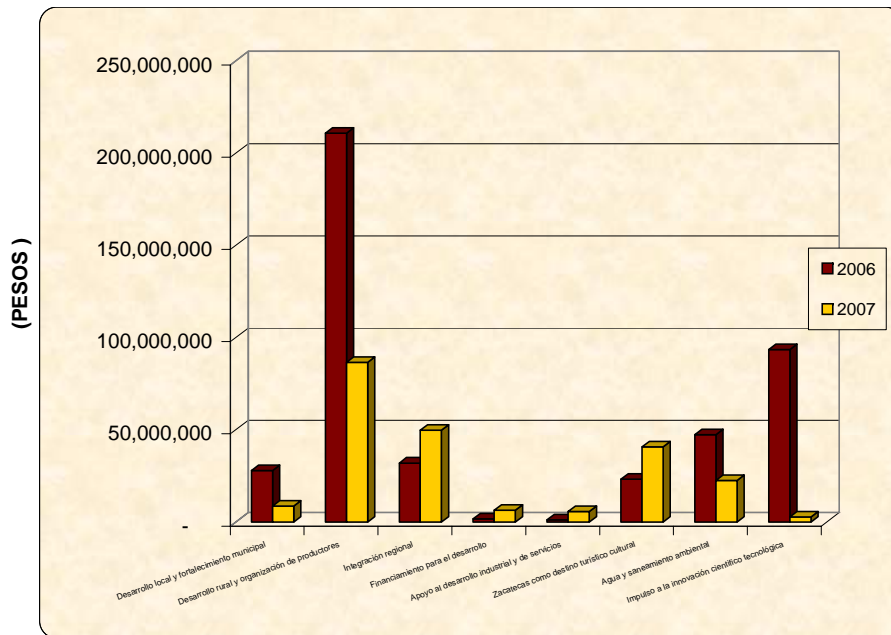
COMPORTAMIENTO DEL OBJETIVO HACIA UN DESARROLLO ECONÓMICO SUSTENTABLE

ZACATECAS
GOBIERNO DEL ESTADO

Concepto	COMPORTAMIENTO DEL PRESUPUESTO			VARIACIÓN DEL PRESUPUESTO EJERCIDO CON RESPECTO A:		
	2006	2007		Modificado 2007		Real 2006
	Ejercido	Modificado	Ejercido	Absoluta	Relativa	Relativa
Financiamiento para el Desarrollo	1,665,014	8,182,627	6,369,051	1,813,576	22.16%	267.99%
Secretaría de Desarrollo Económico	1,381,730	3,837,254	3,366,829	470,425	12.26%	134.41%
Secretaría de Planeación y Desarrollo Regional	0	4,345,373	3,002,222	1,343,151	30.91%	100.00%
Instituto de Desarrollo Artesanal del Estado	242,901	0	0	0	0.00%	-100.00%
Instituto de la Juventud	40,383	0	0	0	0.00%	-100.00%
Apoyo al Desarrollo Industrial y de Servicios	1,158,426	11,598,628	5,624,554	5,974,074	51.51%	367.08%
Secretaría de Desarrollo Económico	333,487	7,238,795	2,511,319	4,727,476	65.31%	624.43%
Instituto de Desarrollo Artesanal del Estado	824,938	4,261,833	3,063,566	1,198,267	28.12%	257.26%
Instituto Estatal de Migración	0	98,000	49,669	48,331	49.32%	100.00%
Zacatecas como Destino Turístico Cultural	22,377,636	50,816,736	40,740,248	10,076,488	19.83%	75.14%
Secretaría de Turismo	3,875,814	21,242,514	11,599,510	9,643,004	45.39%	187.91%
Instituto Zacatecano de la Cultura	18,309,411	29,201,114	28,828,158	372,957	1.28%	51.47%
Junta de Protección y Conservación de Monumentos Col y ZT	192,410	373,108	312,581	60,527	16.22%	56.28%
Agua y Saneamiento Ambiental	45,557,582	98,543,227	22,525,811	76,017,416	77.14%	-52.43%
Secretaría de Desarrollo Agropecuario	10,127,032	19,145,723	685,547	18,460,176	96.42%	-93.49%
Comisión Estatal de Agua Potable y Alcantarillado	9,532,794	73,268,152	17,217,589	56,050,563	76.50%	73.75%
Instituto de Ecología y Medio Ambiente	1,292,886	5,326,575	3,819,899	1,506,676	28.29%	184.23%
Secretaría de Salud	24,604,872	802,776	802,776	0	0.00%	-96.86%
Impulso a la Innovación Científico Tecnológica	89,933,369	5,486,851	2,740,465	2,746,386	50.05%	-97.07%
Consejo Zacatecano de Ciencia y Tecnología	805,853	5,486,851	2,740,465	2,746,386	50.05%	227.15%
Secretaría de Salud	89,127,516	0	0	0	0.00%	-100.00%
SUMA HOJA 2	160,692,026	174,628,069	78,000,129	96,627,940	55.33%	-53.30%
TOTAL	421,050,140	398,778,198	222,869,826	175,908,372	44.11%	-49.08%

COMPARATIVO GRÁFICO DEL OBJETIVO HACIA UN DESARROLLO SUSTENTABLE

	2006			2007
	Histórica	Factor	Actualizada	
TOTAL	421,050,140	1.0395	421,050,139	222,869,826
Desarrollo local y fortalecimiento municipal	26,773,096	1.0395	27,830,634	8,612,329
Desarrollo rural y organización de productores	202,830,844	1.0395	210,842,662	86,519,632
Integración regional	30,754,174	1.0395	31,968,964	49,737,735
Financiamiento para el desarrollo	1,665,014	1.0395	1,730,782	6,369,051
Apoyo al desarrollo industrial y de servicios	1,158,426	1.0395	1,204,184	5,624,554
Zacatecas como destino turístico cultural	22,377,636	1.0395	23,261,552	40,740,248
Agua y saneamiento ambiental	45,557,582	1.0395	47,357,107	22,525,811
Impulso a la innovación científico tecnológica	89,933,369	1.0395	93,485,737	2,740,465



Con la actualización de las cifras históricas mediante el Índice Nacional de Precios al Consumidor a junio de 2007, se muestran variaciones relativas en términos reales.
Ordenamiento Legal: Presupuesto de Egresos. Decreto No. 430 Artículo 12 II, a, b, c, d, e, f, g, h.



GOBIERNO DEL ESTADO DE ZACATECAS
SECRETARÍA DE FINANZAS
 INFORMACIÓN FINANCIERA POR EL PERÍODO COMPRENDIDO DEL 1 DE ENERO AL 30 DE JUNIO DEL EJERCICIO FISCAL 2007



COMPORTAMIENTO DEL OBJETIVO DESARROLLO SOCIAL CON EQUIDAD DEL PERIODO ENERO A JUNIO DEL 2007

ZACATECAS
GOBIERNO DEL ESTADO

Concepto	COMPORTAMIENTO DEL PRESUPUESTO			VARIACIÓN DEL PRESUPUESTO EJERCIDO CON RESPECTO A:		
	2006	2007		Modificado 2007		Real 2006
	Ejercido	Modificado	Ejercido	Absoluta	Relativa	Relativa
Educación y Cultura	2,484,811,750	2,844,081,653	2,600,006,678	244,074,975	8.58%	0.66%
Secretaría de Educación y Cultura	2,443,210,654	2,750,912,415	2,547,233,069	203,679,346	7.40%	0.30%
Comisión para la Integr. Social de Personas con Discapacidad	175,357	0	0	0	0.00%	-100.00%
Comité para la Contr. de Escuelas en el Estado de Zacatecas	35,719,895	72,078,792	35,473,049	36,605,744	50.79%	-4.46%
Instituto del Deporte	3,075,095	16,322,844	13,579,714	2,743,130	16.81%	324.82%
Instituto Zacatecano de la Cultura	2,155,635	4,767,601	3,720,847	1,046,754	21.96%	66.05%
Instituto de la Juventud	118,570	0	0	0	0.00%	-100.00%
Secretaria de Salud	356,542	0	0	0	0.00%	-100.00%
Compromisos con la Salud	202,395,238	405,851,200	405,851,200	0	0.00%	92.90%
Comisión para la Integr. Social de Personas con Discapacidad	296,270	0	0	0	0.00%	-100.00%
Instituto del Deporte	144,507	0	0	0	0.00%	-100.00%
Instituto de la Juventud	55,678	0	0	0	0.00%	-100.00%
Secretaria de Salud	201,898,783	405,851,200	405,851,200	0	0.00%	93.38%
Desarrollo Urbano con Calidad de Vida	48,550,019	160,377,878	116,977,245	43,400,633	27.06%	131.79%
Secretaria de Obras Públicas	41,326,886	150,220,868	110,567,466	39,653,401	26.40%	157.38%
Comisión para la Integración Social de Personas con Discapacidad	1,177,958	0	0	0	0.00%	-100.00%
Consejo Promotor de la Vivienda Popular	1,279,773	8,754,120	5,215,732	3,538,387	40.42%	292.06%
Instituto de Ecología y Medio Ambiente	259,638	0	0	0	0.00%	-100.00%
Instituto del Deporte	3,009,609	0	0	0	0.00%	-100.00%
Junta de Protección y Conservación de Monumentos Col y ZT	496,154	1,402,891	1,194,046	208,845	0.00%	131.52%
Junta Intermunicipal de Agua Potable y Alcantarillado	1,000,000	0	0	0	0.00%	-100.00%
SUMA HOJA 1	2,735,757,007	3,410,310,731	3,122,835,122	287,475,608	8.43%	9.81%

Con la actualización de las cifras históricas mediante el Índice Nacional de Precios al Consumidor a junio de 2007, se muestran variaciones relativas en términos reales.

Ordenamiento Legal: Presupuesto de Egresos. Decreto No.430 Artículo 12 III a, b, c, d, e.



GOBIERNO DEL ESTADO DE ZACATECAS
SECRETARÍA DE FINANZAS
INFORMACIÓN FINANCIERA POR EL PERÍODO COMPRENDIDO DEL 1 DE ENERO AL 30 DE JUNIO DEL EJERCICIO FISCAL 2007

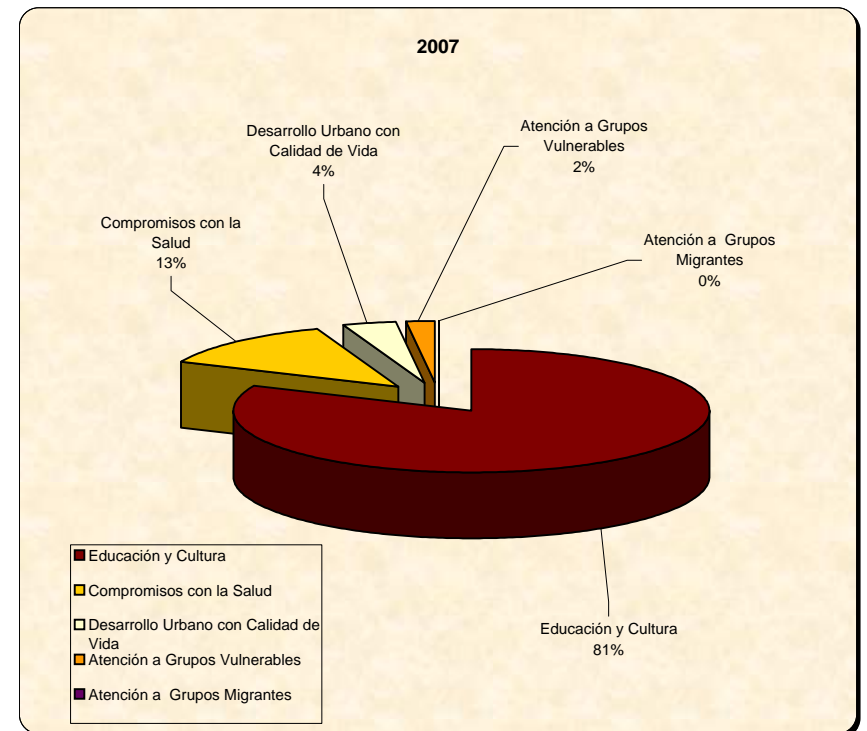
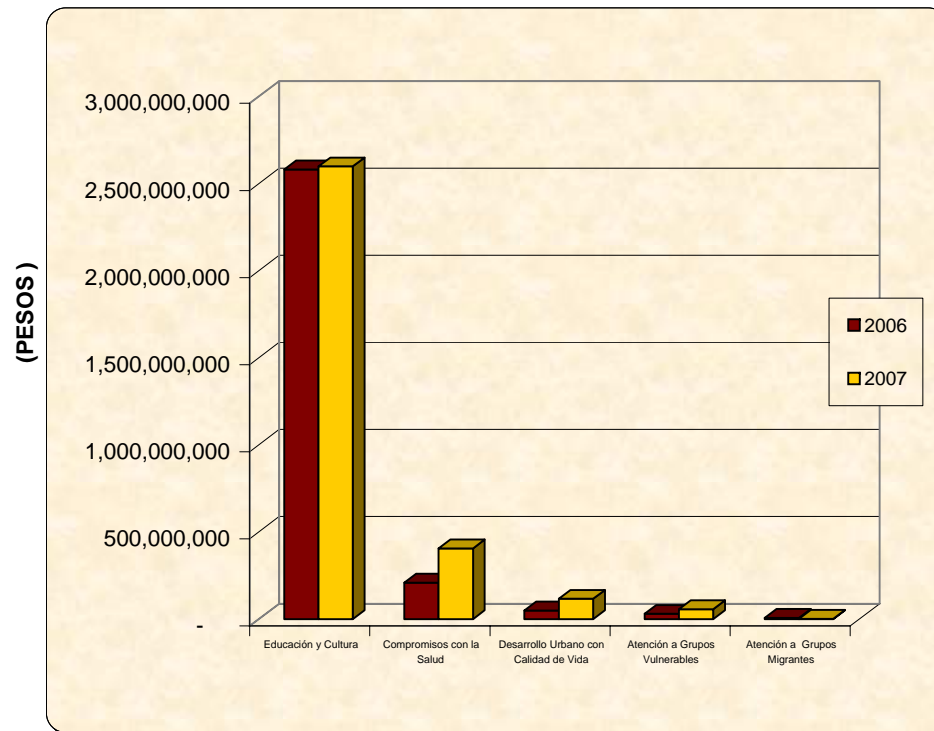


COMPORTAMIENTO DEL OBJETIVO DESARROLLO SOCIAL CON EQUIDAD DEL PERIODO ENERO A JUNIO DEL 2007

Concepto	COMPORTAMIENTO DEL PRESUPUESTO			VARIACIÓN DEL PRESUPUESTO EJERCIDO CON RESPECTO A:		
	2006	2007		Modificado 2007		Real 2006
	Ejercido	Modificado	Ejercido	Absoluta	Relativa	Relativa
Atención a Grupos Vulnerables	29,540,109	100,644,694	57,531,167	43,113,527	42.84%	87.36%
Secretaría de Desarrollo Agropecuario	0	10,133,344	3,652,350	6,480,994	63.96%	100.00%
Secretaría de Desarrollo Económico	1,155,086	1,482,890	1,335,452	147,438	9.94%	11.22%
Secretaría de Obras Públicas	189,068	0	0	0	0.00%	-100.00%
Secretaría de Educación y Cultura	793,786	500,000	79,952	420,048	84.01%	-90.31%
Secretaría de Planeación y Desarrollo Regional	1,018,597	865,467	759,970	105,497	12.19%	-28.23%
Instituto de la Mujer Zacatecana	1,313,750	4,739,901	2,403,427	2,336,473	49.29%	75.99%
Comisión para la Integración Social de Personas con Discapacidad	2,459,335	7,741,478	6,395,634	1,345,844	17.38%	150.17%
Consejo Promotor de la Vivienda Popular	383,105	1,711,325	1,563,262	148,062	8.65%	292.55%
Patronato Estatal de Promotores Voluntarios	13,116	1,303,379	1,139,091	164,288	12.60%	8254.52%
Sistema para el Desarrollo Integral de la Familia	22,214,267	64,215,253	36,069,933	28,145,319	43.83%	56.20%
Instituto de la Juventud	0	6,451,657	2,953,594	3,498,064	54.22%	100.00%
Junta Intermunicipal de Agua Potable	0	1,500,000	1,178,500	321,500	21.43%	100.00%
Atencion a Grupos Migrantes	7,429,315	3,494,436	2,378,881	1,115,555	31.92%	-69.20%
Secretaría de Desarrollo Económico	594,121	0	0	0	0.00%	-100.00%
Secretaría de Planeación y Desarrollo Regional	5,049,670	115,900	55,439	60,461	52.17%	-98.94%
Instituto Estatal de Migración	1,763,459	3,266,116	2,222,024	1,044,093	31.97%	21.22%
Patronato Estatal de Promotores Voluntarios	22,065	0	0	0	0.00%	-100.00%
Instituto Zacatecano de la Cultura	0	112,419	101,418	11,002	9.79%	100.00%
SUMA HOJA 2	36,969,424	104,139,130	59,910,048	44,229,082	42.47%	55.90%
TOTAL	2,772,726,431	3,514,449,860	3,182,745,170	331,704,690	9.44%	10.43%

COMPARATIVO GRÁFICO DEL OBJETIVO DESARROLLO SOCIAL CON EQUIDAD

	2006			2007
	Histórica	Factor	Actualizada	
TOTAL	2,772,726,431	1.0395	2,882,249,125	3,182,745,170
Educación y Cultura	2,484,811,750	1.0395	2,582,961,814	2,600,006,678
Compromisos con la Salud	202,395,238	1.0395	210,389,850	405,851,200
Desarrollo Urbano con Calidad de Vida	48,550,019	1.0395	50,467,745	116,977,245
Atención a Grupos Vulnerables	29,540,109	1.0395	30,706,944	57,531,167
Atención a Grupos Migrantes	7,429,315	1.0395	7,722,773	2,378,881



Con la actualización de las cifras históricas mediante el Índice Nacional de Precios al Consumidor a junio de 2007, se muestran variaciones relativas en términos reales.

Ordenamiento Legal: Presupuesto de Egresos. Decreto No.430 Artículo 12 III a, b, c, d, e.