



ZACATECAS
GOBIERNO DEL ESTADO
2004 • 2010

SECRETARÍA
DE FINANZAS

Organismos Autonomos



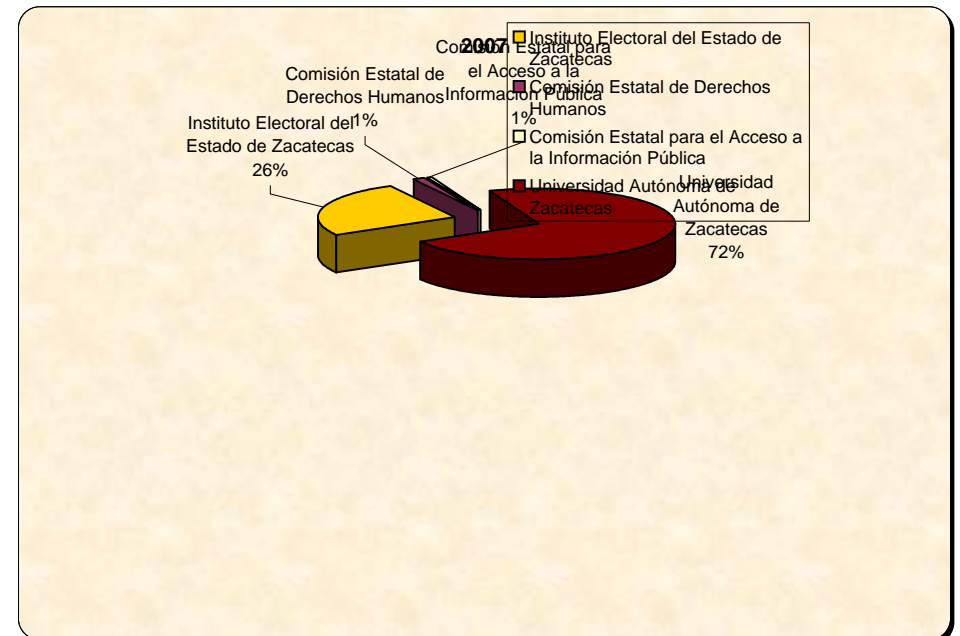
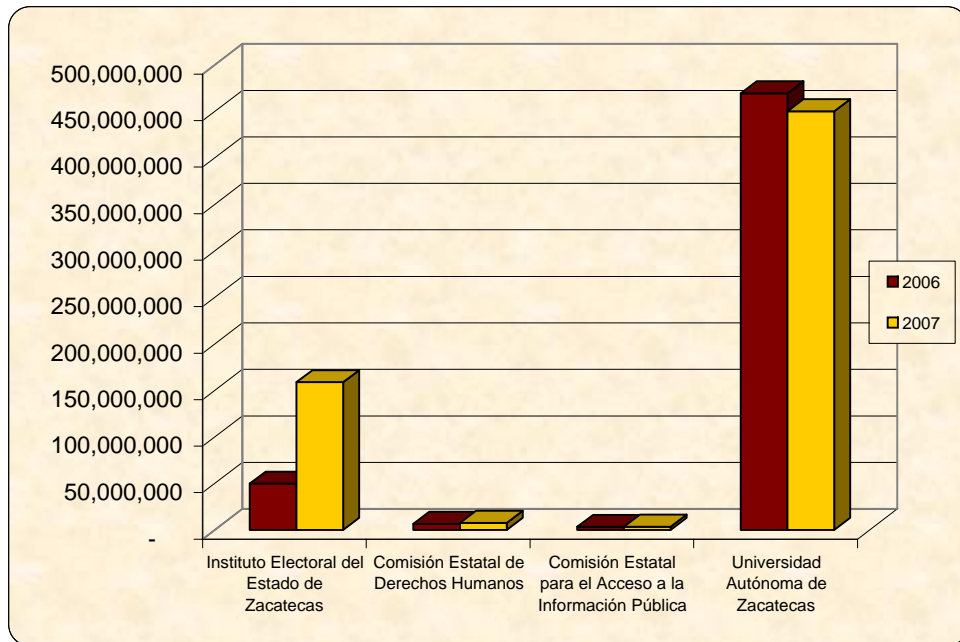
PRESUPUESTO TRANSFERIDO A LOS ORGANISMOS AUTÓNOMOS

Concepto	COMPORTAMIENTO DEL PRESUPUESTO			VARIACIÓN DEL PRESUPUESTO EJERCIDO CON RESPECTO A:		
	2006	2007		Modificado 2007		Real 2006
	Ejercido	Modificado	Ejercido	Absoluta	Relativa	Relativa
Instituto Electoral del Estado de Zacatecas	47,943,686	158,963,057	158,963,057	0	0.00%	218.96%
Comisión Estatal de Derechos Humanos	6,485,813	7,896,930	7,566,931	330,000	4.18%	12.24%
Comisión Estatal para el acceso a la información pública	3,248,205	3,454,812	3,454,812	0	0.00%	2.32%
Universidad Autónoma de Zacatecas	451,858,687	450,301,545	450,301,545	0	0.00%	-4.13%
TOTALES	509,536,391	620,616,344	620,286,344	330,000	0.05%	17.11%

Con la actualización de las cifras históricas mediante el Índice Nacional de Precios al Consumidor a junio de 2007, se muestran variaciones relativas en términos reales.

COMPARATIVO GRÁFICO DEL PRESUPUESTO TRANSFERIDO A LOS ORGANISMOS AUTÓNOMOS

	2006			2007
	Histórica	Factor	Actualizada	
TOTAL	509,536,391	1.0395	529,663,078	620,286,344
Instituto Electoral del Estado de Zacatecas	47,943,686	1.0395	49,837,461	158,963,057
Comisión Estatal de Derechos Humanos	6,485,813	1.0395	6,742,003	7,566,931
Comisión Estatal para el Acceso a la Información Pública	3,248,205	1.0395	3,376,509	3,454,812
Universidad Autónoma de Zacatecas	451,858,687	1.0395	469,707,105	450,301,545



Con la actualización de las cifras históricas mediante el Índice Nacional de Precios al Consumidor a junio de 2007, se muestran variaciones relativas en términos reales.

Ordenamiento Legal: Presupuesto de Egresos, Decreto No. 430. Artículo 11 fr. I, II, III y IV.



GOBIERNO DEL ESTADO DE ZACATECAS
SECRETARÍA DE FINANZAS

INFORMACIÓN FINANCIERA POR EL PERÍODO COMPRENDIDO DEL 1 DE ENERO AL 30 DE JUNIO DEL EJERCICIO FISCAL 2007



PRESUPUESTO TRANSFERIDO AL INSTITUTO ELECTORAL DEL ESTADO DE ZACATECAS CLASIFICADO POR OBJETO DEL GASTO

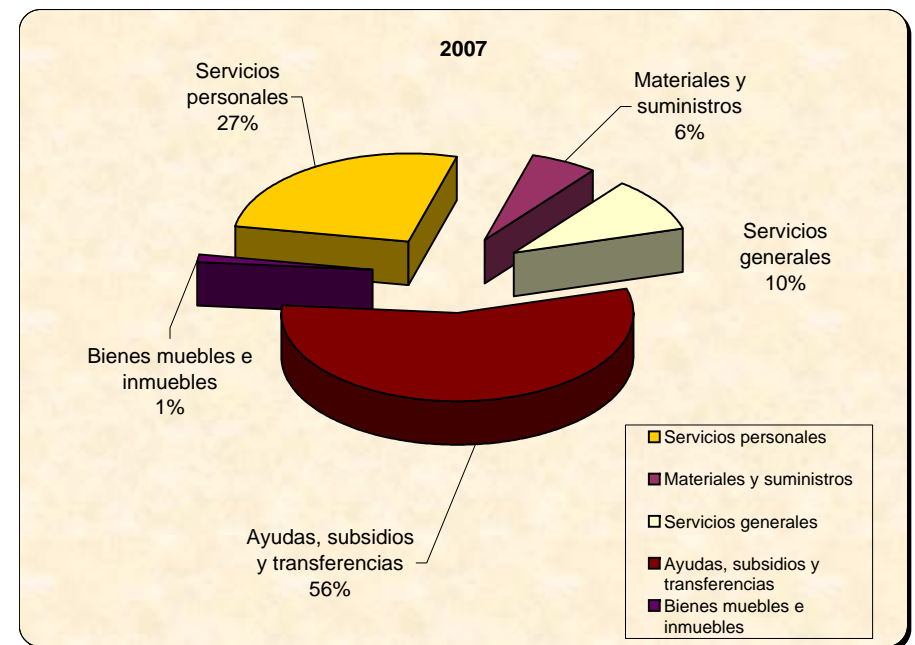
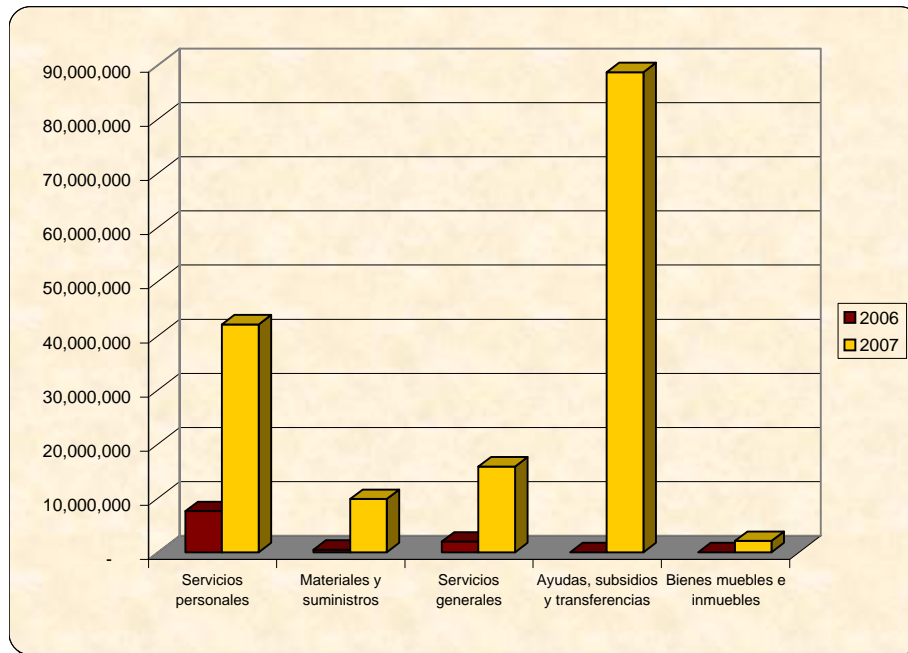
Concepto	COMPORTAMIENTO DEL PRESUPUESTO			VARIACIÓN DEL PRESUPUESTO EJERCIDO CON RESPECTO A:		
	2006	2007		Modificado 2007		Real 2006
	Ejercido	Transferido	Ejercido	Absoluta	Relativa	Relativa
GASTO DE OPERACIÓN	9,726,868	155,885,824	156,462,525	(576,701)	-0.37%	1447.44%
Servicios personales	7,326,751	46,436,369	42,091,329	4,345,039	9.36%	452.66%
Materiales y suministros	482,461	10,664,134	9,854,137	809,997	7.60%	1864.86%
Servicios generales	1,917,656	9,858,969	15,844,058	(5,985,089)	-60.71%	694.82%
Ayudas, subsidios y transferencias	0	88,926,353	88,673,001	253,351	0.28%	100.00%
GASTO DE INVERSIÓN	5,953	3,077,232	2,101,196	976,036	31.72%	33855.20%
Bienes muebles e inmuebles	5,953	3,077,232	2,101,196	0	0.00%	33855.20%
	9,732,821	158,963,057	158,563,721	399,336	0.25%	1467.26%

Con la actualización de las cifras históricas mediante el Índice Nacional de Precios al Consumidor a junio de 2007, se muestran variaciones relativas en términos reales.

Ordenamiento Legal: Presupuesto de Egresos. Decreto No. 430. Artículo 11 fr. I.

COMPARATIVO GRÁFICO EJERCIDO POR EL INSTITUTO ELECTORAL DE ZACATECAS POR OBJETO DEL GASTO

	2006			2007
	Histórica	Factor	Actualizada	
TOTAL	9,732,821	1.0395	10,117,267	158,563,721
Servicios personales	7,326,751	1.0395	7,616,158	42,091,329
Materiales y suministros	482,461	1.0395	501,518	9,854,137
Servicios generales	1,917,656	1.0395	1,993,403	15,844,058
Ayudas, subsidios y transferencias	0	1.0395	0	88,673,001
Bienes muebles e inmuebles	5,953	1.0395	6,188	2,101,196





GOBIERNO DEL ESTADO DE ZACATECAS
SECRETARÍA DE FINANZAS

INFORMACIÓN FINANCIERA POR EL PERÍODO COMPRENDIDO DEL 1 DE ENERO AL 30 DE JUNIO DEL EJERCICIO FISCAL 2007



PRESUPUESTO TRANSFERIDO A LA COMISIÓN ESTATAL DE DERECHOS HUMANOS CLASIFICADO POR OBJETO DEL GASTO

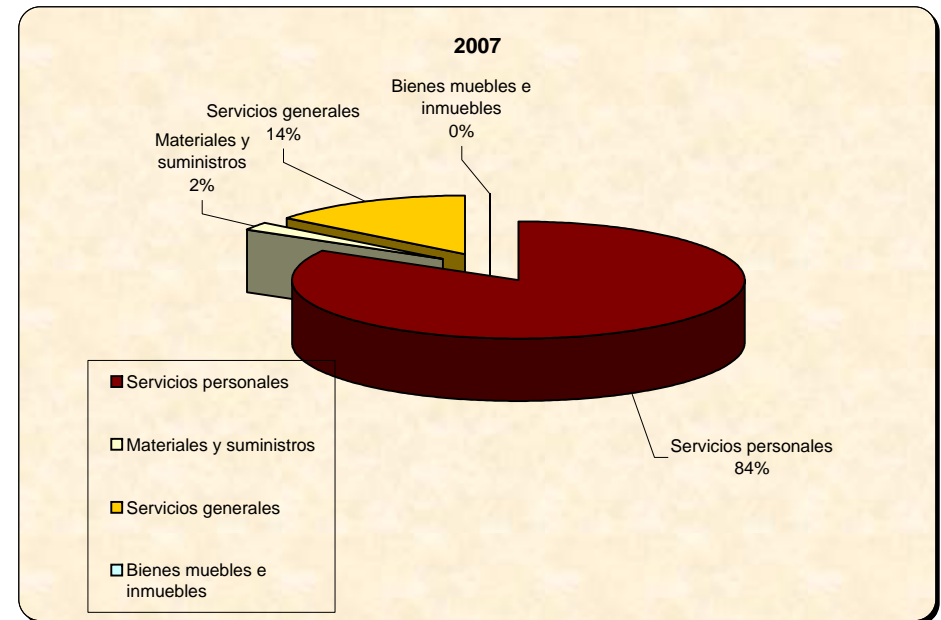
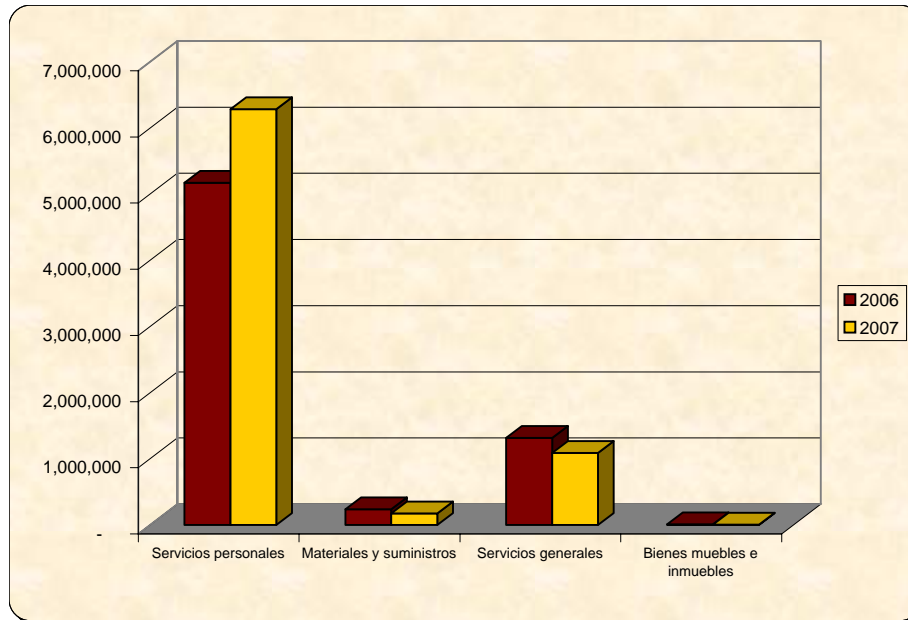
Concepto	COMPORTAMIENTO DEL PRESUPUESTO			VARIACIÓN DEL PRESUPUESTO EJERCIDO CON RESPECTO A:		
	2006	2007		Modificado 2007		Real 2006
	Ejercido	Transferido	Ejercido	Absoluta	Relativa	Relativa
GASTO DE OPERACIÓN	6,471,232	7,566,931	7,545,937	20,994	0.28%	12.18%
Servicios personales	4,976,455	6,402,131	6,281,797	120,334	1.88%	21.43%
Materiales y suministros	229,586	218,800	174,421	44,379	20.28%	-26.91%
Servicios generales	1,265,191	946,000	1,089,719	(143,719)	-15.19%	-17.14%
GASTO DE INVERSIÓN	10,152	0	4,450	(4,450)	0.00%	-57.83%
Bienes muebles e inmuebles	10,152	0	4,450	(4,450)	0.00%	-57.83%
	6,481,384	7,566,931	7,550,387	16,544	0.22%	12.07%

Con la actualización de las cifras históricas mediante el Índice Nacional de Precios al Consumidor a junio de 2007, se muestran variaciones relativas en términos reales.

Ordenamiento Legal: Presupuesto de Egresos. Decreto No. 430. Artículo 11 fr. II

COMPARATIVO GRÁFICO DEL PRESUPUESTO EJERCIDO POR LA COMISIÓN ESTATAL DE DERECHOS HUMANOS

	2006			2007
	Histórica	Factor	Actualizada	
TOTAL	6,481,384	1.0395	6,737,398	7,550,387
Servicios personales	4,976,455	1.0395	5,173,025	6,281,797
Materiales y suministros	229,586	1.0395	238,655	174,421
Servicios generales	1,265,191	1.0395	1,315,166	1,089,719
Bienes muebles e inmuebles	10,152	1.0395	10,553	4,450



Con la actualización de las cifras históricas mediante el Índice Nacional de Precios al Consumidor a junio de 2007, se muestran variaciones relativas en términos reales:

Ordenamiento Legal: Presupuesto de Egresos. Decreto No. 430. Artículo 11 fr. II



GOBIERNO DEL ESTADO DE ZACATECAS
SECRETARÍA DE FINANZAS

INFORMACIÓN FINANCIERA POR EL PERÍODO COMPRENDIDO DEL 1 DE ENERO AL 30 DE JUNIO DEL EJERCICIO FISCAL 2007



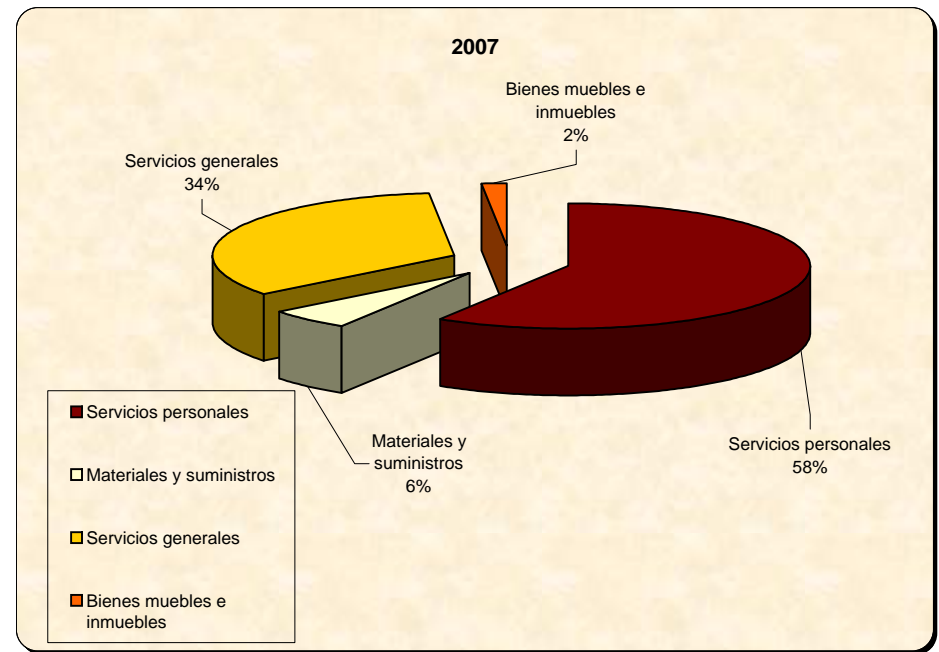
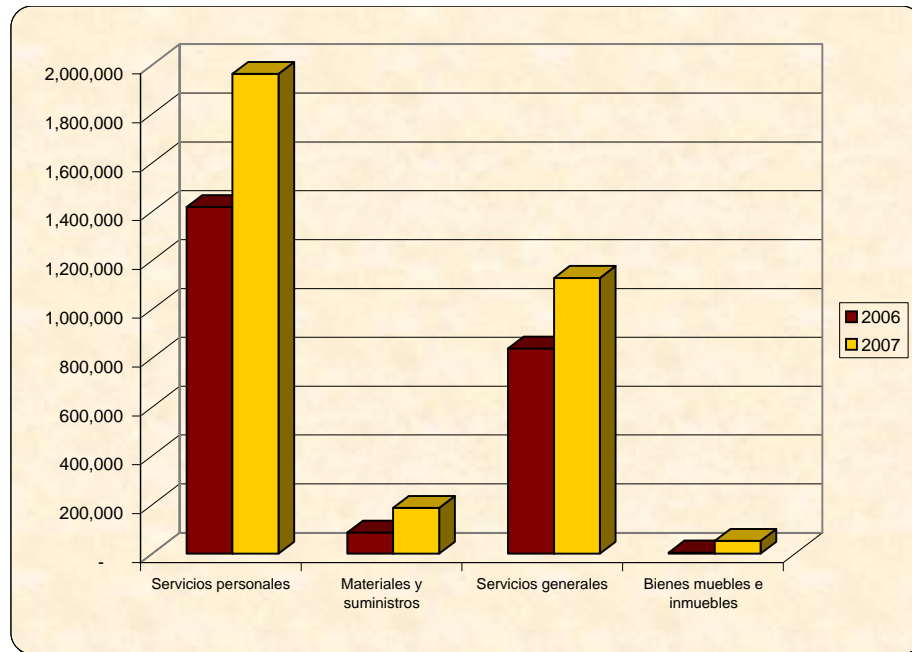
PRESUPUESTO TRANSFERIDO A LA COMISIÓN ESTATAL DE ACCESO A LA INFORMACIÓN PÚBLICA CLASIFICADO POR OBJETO DEL GASTO

Concepto	COMPORTAMIENTO DEL PRESUPUESTO			VARIACIÓN DEL PRESUPUESTO EJERCIDO CON RESPECTO A:		
	2006	2007		Modificado 2007		Real 2006
	Ejercido	Transferido	Ejercido	Absoluta	Relativa	Relativa
GASTO DE OPERACIÓN	2,255,358	3,409,712	3,278,363	131,349	3.85%	39.84%
Servicios personales	1,365,170	1,958,877	1,963,234	(4,357)	-0.22%	38.34%
Materiales y suministros	83,046	184,095	186,758	(2,663)	-1.45%	116.34%
Servicios generales	807,142	1,266,740	1,128,371	138,369	10.92%	34.49%
GASTO DE INVERSIÓN	3,941	45,100	51,952	(6,852)	-15.19%	1168.16%
Bienes muebles e inmuebles	3,941	45,100	51,952	(6,852)	-15.19%	1168.16%
	2,259,299	3,454,812	3,330,315	124,497	3.60%	41.80%

Con la actualización de las cifras históricas mediante el Índice Nacional de Precios al Consumidor a junio de 2007, se muestran variaciones relativas en términos reales.

Ordenamiento Legal: Presupuesto de Egresos. Decreto No. 430. Artículo 11 fr. IV.

	2006			2007
	Histórica	Factor	Actualizada	
TOTAL	2,259,299	1.0395	2,348,541	3,330,315
Servicios personales	1,365,170	1.0395	1,419,094	1,963,234
Materiales y suministros	83,046	1.0395	86,326	186,758
Servicios generales	807,142	1.0395	839,024	1,128,371
Bienes muebles e inmuebles	3,941	1.0395	4,097	51,952



Con la actualización de las cifras históricas mediante el Índice Nacional de Precios al Consumidor a junio de 2007, se muestran variaciones relativas en términos reales.

Ordenamiento Legal: Presupuesto de Egresos. Decreto No. 430. Artículo 11 fr. IV



GOBIERNO DEL ESTADO DE ZACATECAS
SECRETARÍA DE FINANZAS
INFORMACIÓN FINANCIERA POR EL PERÍODO COMPRENDIDO DEL 1 DE ENERO AL 30 DE JUNIO DEL EJERCICIO FISCAL 2007



PRESUPUESTO TRANSFERIDO A LA UNIVERSIDAD AUTÓNOMA DE ZACATECAS CLASIFICADO POR OBJETO DEL GASTO

C o n c e p t o	COMPORTAMIENTO DEL PRESUPUESTO			VARIACIÓN DEL PRESUPUESTO EJERCIDO CON RESPECTO A:		
	2006	2007		Modificado 2007		Real 2006
	Ejercido	Transferido	Ejercido	Absoluta	Relativa	Relativa
GASTO DE OPERACIÓN	422,394,145	450,301,545	450,301,545	0	0.00%	2.56%
Servicios personales	400,985,077	0	0	0	0.00%	-100.00%
Materiales y suministros	2,144,852	0	0	0	0.00%	-100.00%
Servicios generales	10,936,308	0	0	0	0.00%	-100.00%
Ayudas, subsidios y transferencias	8,327,908	450,301,545	450,301,545	0	0.00%	5101.67%
GASTO DE INVERSIÓN	196,000	0	0	0	0.00%	-100.00%
Bienes muebles e inmuebles	196,000	0	0	0	0.00%	-100.00%
	422,590,145	450,301,545	450,301,545	0	0.00%	2.51%

Con la actualización de las cifras históricas mediante el Índice Nacional de Precios al Consumidor a junio de 2007, se muestran variaciones relativas en términos reales.

NOTA: A la fecha de cierre de los trabajos del Avance de Gestión Financiera del Ejercicio 2007 no se recibió la información del ejercicio del presupuesto solicitada a esta Entidad.

Ordenamiento Legal: Presupuesto de Egresos. Decreto No. 430. Artículo 11 fr. III.

COMPARATIVO GRÁFICO DEL PRESUPUESTO EJERCIDO POR LA UNIVERSIDAD AUTONOMA DE ZACATECAS

	2006			2007
	Histórica	Factor	Actualizada	
TOTAL	422,590,145	1.0395	439,282,456	450,301,545
Servicios personales	400,985,077	1.0395	416,823,988	0
Materiales y suministros	2,144,852	1.0395	2,229,574	0
Servicios generales	10,936,308	1.0395	11,368,292	0
Ayudas, subsidios y transferencias	8,327,908	1.0395	8,656,860	450,301,545
Bienes muebles e inmuebles	196,000	1.0395	203,742	0

