



ZACATECAS
GOBIERNO DEL ESTADO
2004 • 2010

SECRETARÍA
DE FINANZAS

Poderes Legislativo y Judicial





GOBIERNO DEL ESTADO DE ZACATECAS
SECRETARÍA DE FINANZAS
 INFORMACIÓN FINANCIERA POR EL PERÍODO COMPRENDIDO DEL 1 DE ENERO AL 30 DE JUNIO DEL EJERCICIO FISCAL 2007



PRESUPUESTO TRANSFERIDO AL PODER LEGISLATIVO

ZACATECAS
GOBIERNO DEL ESTADO

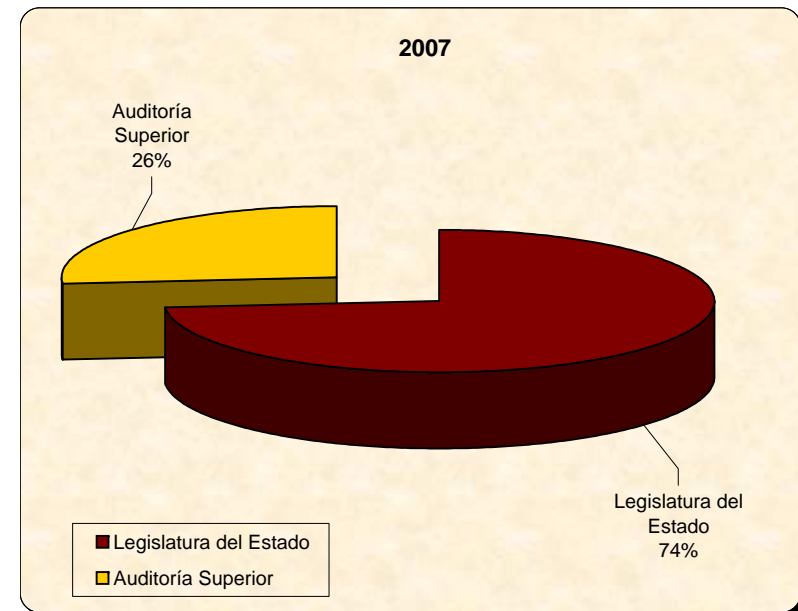
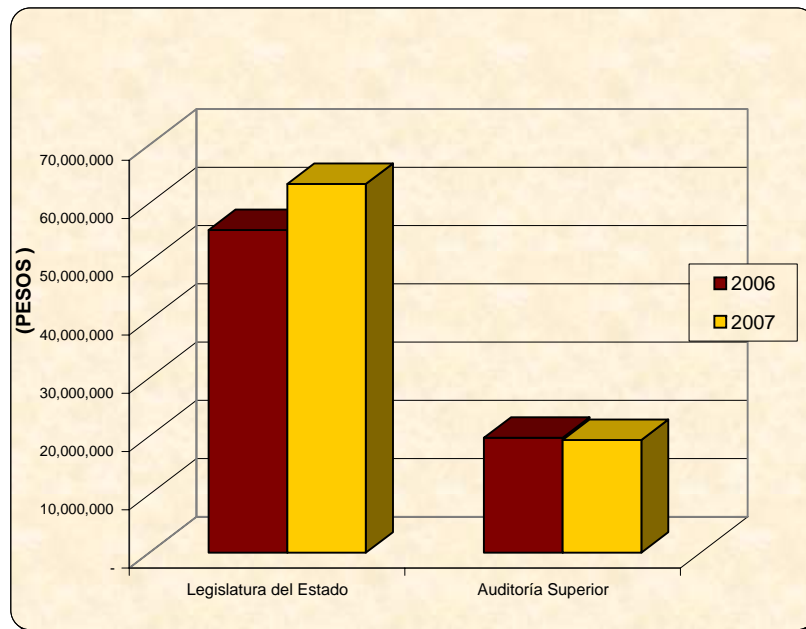
C o n c e p t o	COMPORTAMIENTO DEL PRESUPUESTO			VARIACIÓN DEL PRESUPUESTO EJERCIDO CON RESPECTO A:		
	2006	2007		Modificado 2007		Real 2006
	Ejercido	Modificado	Ejercido	Absoluta	Relativa	Relativa
Legislatura del Estado	53,286,941	65,138,902	63,291,927	1,846,976	2.84%	14.26%
Auditoría Superior	18,968,878	19,577,210	19,357,705	219,505	1.12%	-1.83%
TOTALES	72,255,818	84,716,112	82,649,632	2,066,480	2.44%	10.04%

Con la actualización de las cifras históricas mediante el Índice Nacional de Precios al Consumidor a junio de 2007, se muestran variaciones relativas en términos reales.

Ordenamiento Legal: Presupuesto de Egresos. Decreto No. 430. Artículo 9.

COMPARATIVO GRÁFICO DEL PRESUPUESTO TRANSFERIDO AL PODER LEGISLATIVO

	2006			2007
	Histórica	Factor	Actualizada	
TOTAL	72,255,818	1.0395	75,109,923	82,649,632
Legislatura del Estado	53,286,941	1.0395	55,391,775	63,291,927
Auditoría Superior	18,968,878	1.0395	19,718,148	19,357,705



Con la actualización de las cifras históricas mediante el Índice Nacional de Precios al Consumidor a junio de 2007, se muestran variaciones relativas en términos reales.

Ordenamiento Legal: Presupuesto de Egresos. Decreto No. 430. Artículo 9.



GOBIERNO DEL ESTADO DE ZACATECAS
SECRETARÍA DE FINANZAS

INFORMACIÓN FINANCIERA POR EL PERÍODO COMPRENDIDO DEL 1 DE ENERO AL 30 DE JUNIO DEL EJERCICIO FISCAL 2007



GOBIERNO DEL ESTADO DE ZACATECAS
2004 - 2010

PRESUPUESTO EJERCIDO POR LA LEGISLATURA DEL ESTADO DE ZACATECAS CLASIFICADO POR OBJETO DEL GASTO

Concepto	COMPORTAMIENTO DEL PRESUPUESTO			VARIACIÓN DEL PRESUPUESTO EJERCIDO CON RESPECTO A		
	2006	2007		Modificado 2007		Real 2006
	Ejercido	Transferido	Ejercido	Absoluta	Relativa	Relativa
GASTO DE OPERACIÓN	51,807,315	62,731,927	62,731,927	0	0	16.49%
Servicios personales	23,943,834	27,274,946	27,274,946	0	0.00%	9.58%
Materiales y suministros	4,120,748	8,429,561	8,429,561	0	0.00%	96.79%
Servicios generales	23,742,733	27,027,419	27,027,419	0	0.00%	9.51%
Ayudas, subsidios y transferencias	0	0	0	0	0.00%	100.00%
GASTO DE INVERSIÓN	1,161,793	560,000	560,000	0	0.00%	-53.63%
Bienes muebles e inmuebles	1,161,793	560,000	560,000	0	0.00%	-53.63%
	52,969,108	63,291,927	63,291,927	0	0.00%	14.95%

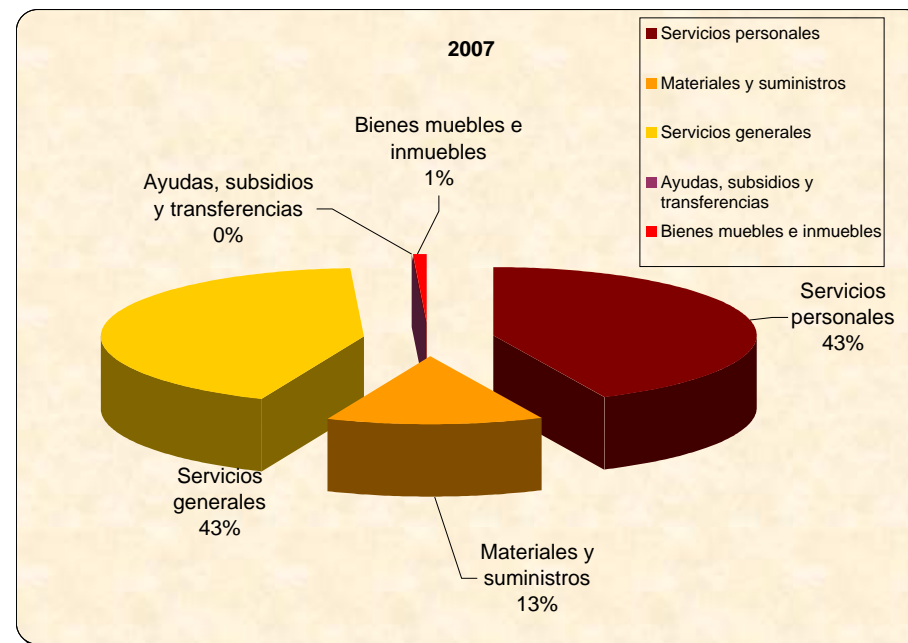
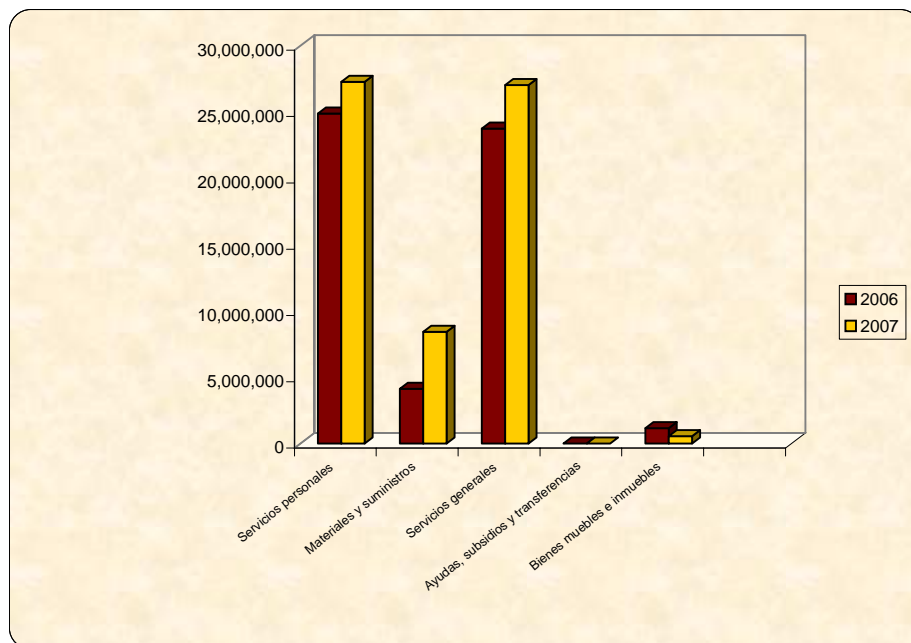
Con la actualización de las cifras históricas mediante el Índice Nacional de Precios al Consumidor a junio de 2007, se muestran variaciones relativas en términos reales.

NOTA: A la fecha de cierre de los trabajos del Avance de Gestión Financiera del Ejercicio 2007 no se recibió la información del ejercicio del presupuesto solicitada a esta Entidad.

Ordenamiento Legal: Presupuesto de Egresos. Decreto No. 430. Artículo 9

COMPARATIVO GRÁFICO DEL PRESUPUESTO EJERCIDO POR LA LEGISLATURA DEL ESTADO POR OBJETO DEL GASTO

	2006			2007
	Histórica	Factor	Actualizada	
TOTAL	52,969,108	1.0395	53,914,886	63,291,927
Servicios personales	23,943,834	1.0395	24,889,615	27,274,946
Materiales y suministros	4,120,748	1.0395	4,120,747	8,429,561
Servicios generales	23,742,733	1.0395	23,742,732	27,027,419
Ayudas, subsidios y transferencias	0	1.0395	0	0
Bienes muebles e inmuebles	1,161,793	1.0395	1,161,792	560,000



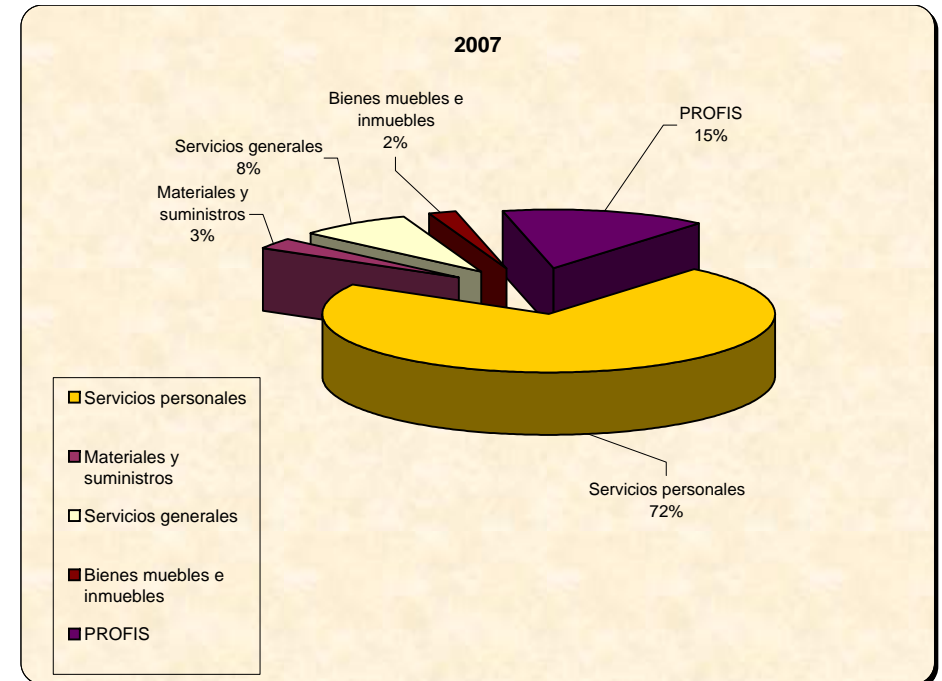
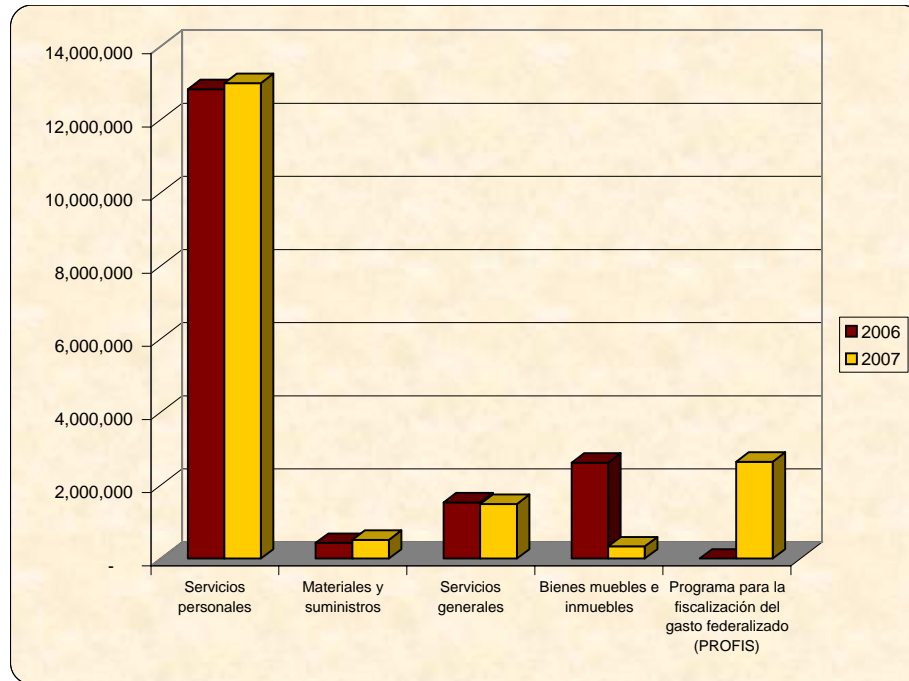
Con la actualización de las cifras históricas mediante el Índice Nacional de Precios al Consumidor a junio de 2007, se muestran variaciones relativas en términos reales.

Ordenamiento Legal: Presupuesto de Egresos, Decreto No. 430. Artículo 9.

Concepto	COMPORTAMIENTO DEL PRESUPUESTO			VARIACIÓN DEL PRESUPUESTO EJERCIDO CON RESPECTO A:		
	2006	2007		Modificado 2007		Real 2006
	Ejercido	Transferido	Ejercido	Absoluta	Relativa	Relativa
GASTO DE OPERACIÓN	14,245,077	16,180,760	15,013,034	1,167,726	7.22%	1.39%
Servicios personales	12,351,843	13,847,258	13,006,639	840,619	6.07%	1.30%
Materiales y suministros	414,461	616,560	511,988	104,572	16.96%	18.84%
Servicios generales	1,478,773	1,716,942	1,494,406	222,536	12.96%	-2.78%
GASTO DE INVERSIÓN	2,524,098	0	331,215	(331,215)	-100.00%	-87.38%
Bienes muebles e inmuebles	2,524,098	0	331,215	(331,215)	-100.00%	-87.38%
OTROS PROGRAMAS	0	3,176,945	2,646,413	530,532	16.70%	100.00%
Programa para la fiscalización del gasto federalizado (PROFIS)	0	3,176,945	2,646,413	530,532	16.70%	100.00%
	16,769,175	19,357,705	17,990,662	1,367,043	7.06%	3.21%

COMPARATIVO GRÁFICO DEL PRESUPUESTO EJERCIDO POR LA AUDITORÍA SUPERIOR DE ZACATECAS POR OBJETO DEL GASTO

	2006			2007
	Histórica	Factor	Actualizada	
TOTAL	16,769,175	1.0395	17,431,558	17,990,662
Servicios personales	12,351,843	1.0395	12,839,741	13,006,639
Materiales y suministros	414,461	1.0395	430,832	511,988
Servicios generales	1,478,773	1.0395	1,537,185	1,494,406
Bienes muebles e inmuebles	2,524,098	1.0395	2,623,800	331,215
Programa para la fiscalización del gasto federalizado (PROFIS)	0	1.0395	0	2,646,413



Con la actualización de las cifras históricas mediante el Índice Nacional de Precios al Consumidor a junio de 2007, se muestran variaciones relativas en términos reales:

Ordenamiento Legal: Presupuesto de Egresos. Decreto No. 430. Artículo 9



GOBIERNO DEL ESTADO DE ZACATECAS
SECRETARÍA DE FINANZAS
 INFORMACIÓN FINANCIERA POR EL PERÍODO COMPRENDIDO DEL 1 DE ENERO AL 30 DE JUNIO DEL EJERCICIO FISCAL 2007



PRESUPUESTO TRANSFERIDO AL PODER JUDICIAL

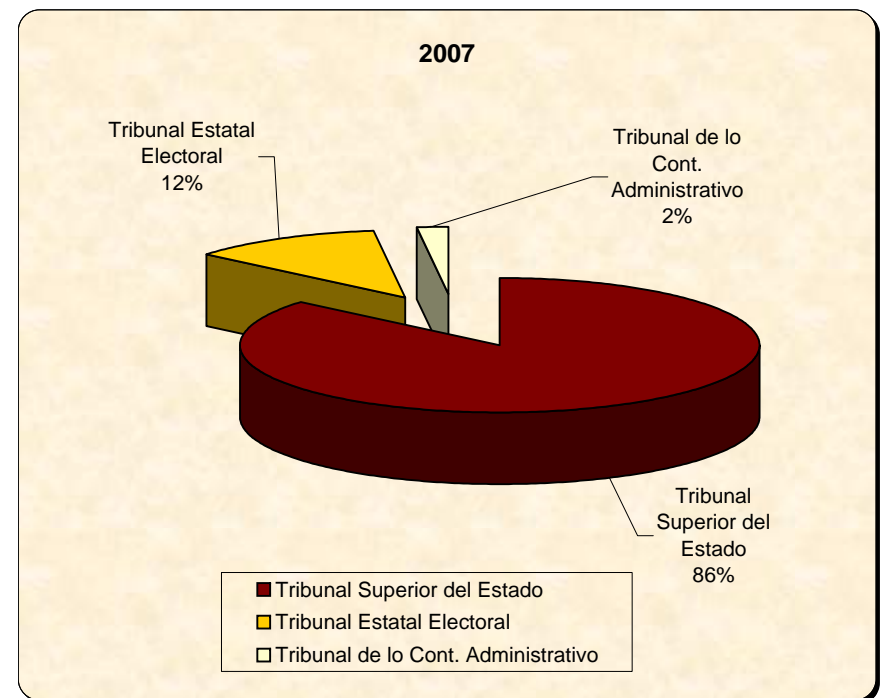
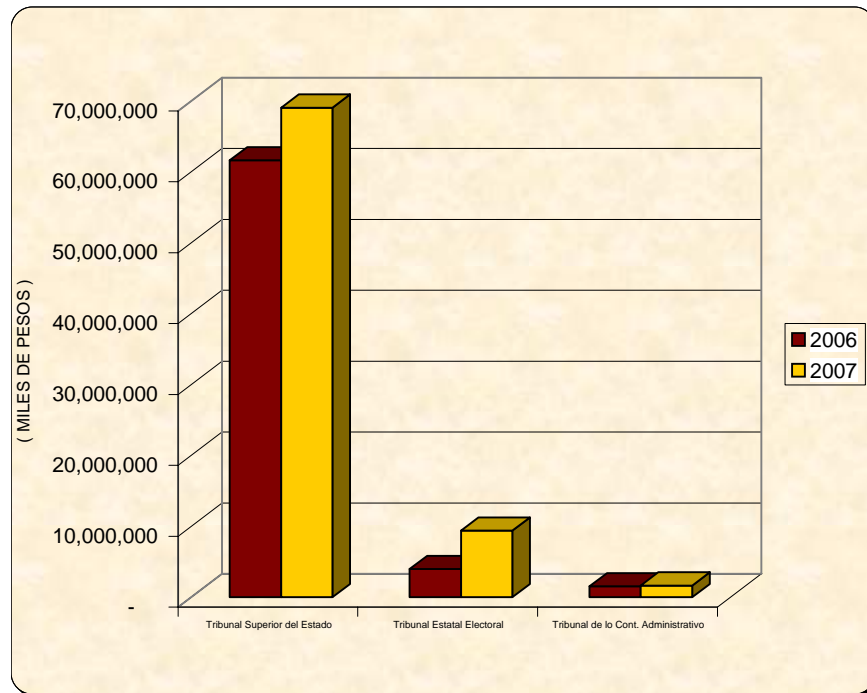
Concepto	COMPORTAMIENTO DEL PRESUPUESTO			VARIACIÓN DEL PRESUPUESTO EJERCIDO CON RESPECTO A:		
	2006	2007		Modificado 2007		Real 2006
	Ejercido	Modificado	Ejercido	Absoluta	Relativa	Relativa
Tribunal Superior de Justicia	59,263,942	69,034,745	69,034,745	0	0.00%	12.06%
Tribunal Estatal Electoral	3,820,500	9,479,718	9,379,718	100,000	1.05%	136.18%
Tribunal de lo Contencioso Administrativo	1,471,956	1,649,423	1,649,423	0	0.00%	7.80%
TOTALES	64,556,398	80,163,885	80,063,885	100,000	0.12%	19.31%

Con la actualización de las cifras históricas mediante el Índice Nacional de Precios al Consumidor a junio de 2007, se muestran variaciones relativas en términos reales.

Ordenamiento Legal: Presupuesto de Egresos. Decreto No. 430. Artículo 10.

COMPARATIVO GRÁFICO DEL PRESUPUESTO TRANSFERIDO AL PODER JUDICIAL

	2006			2007
	Histórica	Factor	Actualizada	
TOTAL	64,556,398	1.0395	67,106,376	80,063,885
Tribunal Superior del Estado	59,263,942	1.0395	61,604,868	69,034,745
Tribunal Estatal Electoral	3,820,500	1.0395	3,971,410	9,379,718
Tribunal de lo Cont. Administrativo	1,471,956	1.0395	1,530,098	1,649,423



Con la actualización de las cifras históricas mediante el Índice Nacional de Precios al Consumidor a junio de 2007, se muestran variaciones relativas en términos reales.

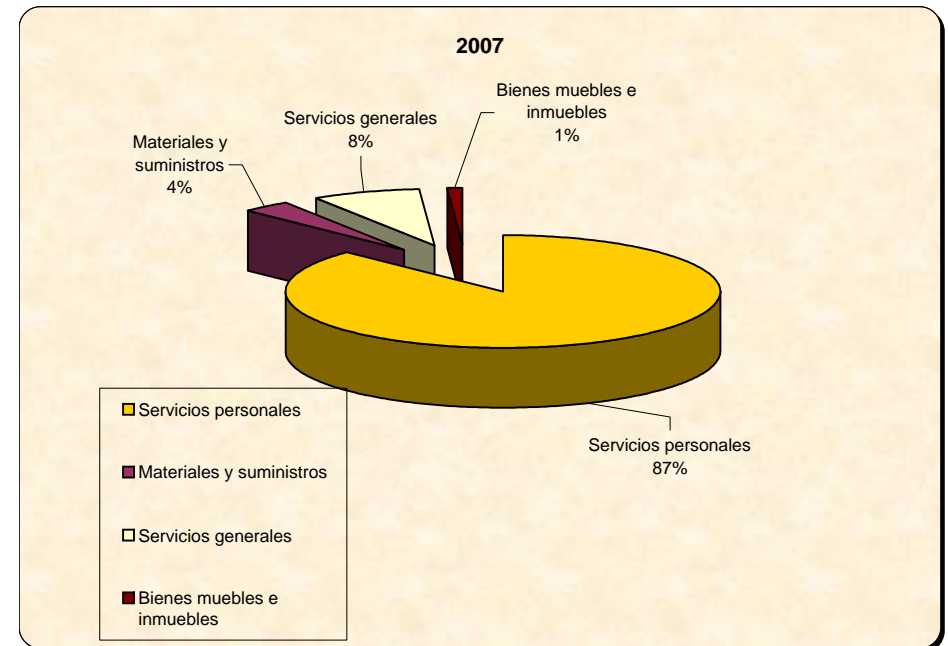
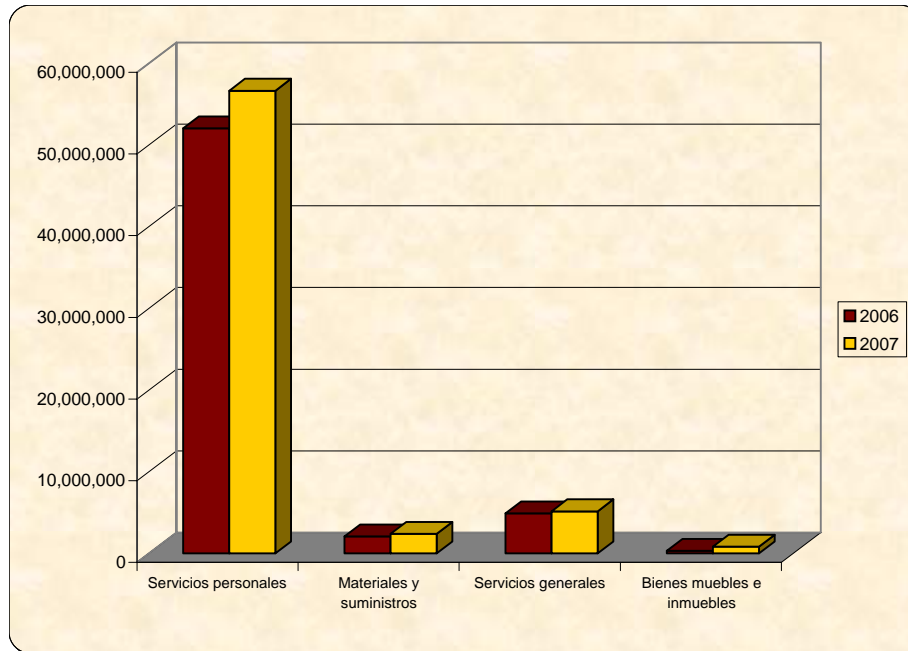
Ordenamiento Legal: Presupuesto de Egresos. Decreto No. 430. Artículo 10

Concepto	COMPORTAMIENTO DEL PRESUPUESTO			VARIACIÓN DEL PRESUPUESTO EJERCIDO CON RESPECTO A:		
	2006	2007		Modificado 2007		Real 2006
	Ejercido	Transferido	Ejercido	Absoluta	Relativa	Relativa
GASTO DE OPERACIÓN	56,771,249	67,974,745	64,182,526	3,792,219	5.58%	8.76%
Servicios personales	50,085,034	58,877,558	56,653,491	2,224,067	3.78%	8.82%
Materiales y suministros	1,987,426	2,867,205	2,381,761	485,444	16.93%	15.29%
Servicios generales	4,698,789	6,229,982	5,147,274	1,082,708	17.38%	5.38%
GASTO DE INVERSIÓN	284,989	1,060,000	802,924	257,076	24.25%	171.03%
Bienes muebles e inmuebles	284,989	1,060,000	802,924	257,076	24.25%	171.03%
	57,056,238	69,034,745	64,985,450	4,049,295	5.87%	9.57%

Con la actualización de las cifras históricas mediante el Índice Nacional de Precios al Consumidor a junio de 2007, se muestran variaciones relativas en términos reales.

COMPARATIVO GRÁFICO DEL PRESUPUESTO EJERCIDO POR EL TRIBUNAL SUPERIOR DE JUSTICIA POR OBJETO DEL GASTO

	2006			2007
	Histórica	Factor	Actualizada	
TOTAL	57,056,238	1.0395	59,309,960	64,985,450
Servicios personales	50,085,034	1.0395	52,063,393	56,653,491
Materiales y suministros	1,987,426	1.0395	2,065,929	2,381,761
Servicios generales	4,698,789	1.0395	4,884,391	5,147,274
Bienes muebles e inmuebles	284,989	1.0395	296,246	802,924



Con la actualización de las cifras históricas mediante el Índice Nacional de Precios al Consumidor a junio de 2007, se muestran variaciones relativas en términos reales.

Ordenamiento Legal: Presupuesto de Egresos. Decreto No. 430. Artículo 10



GOBIERNO DEL ESTADO DE ZACATECAS
SECRETARÍA DE FINANZAS
INFORMACIÓN FINANCIERA POR EL PERÍODO COMPRENDIDO DEL 1 DE ENERO AL 30 DE JUNIO DEL EJERCICIO FISCAL 2007



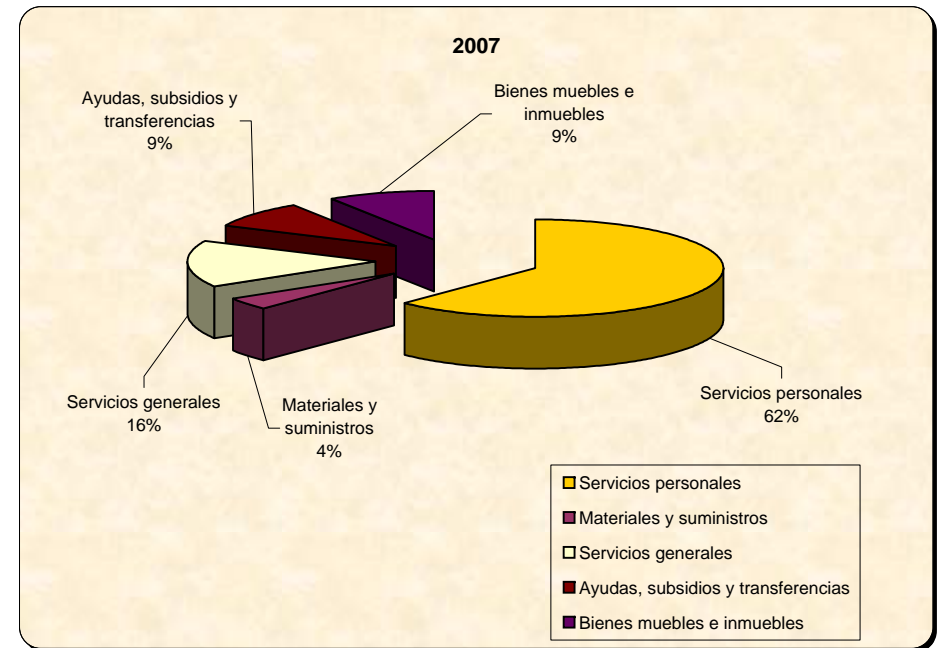
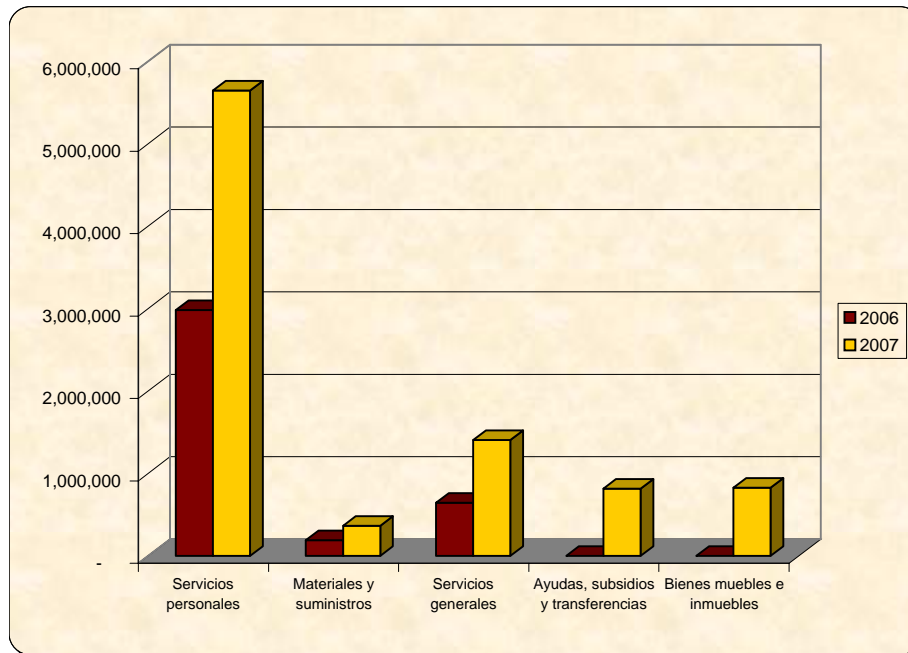
PRESUPUESTO EJERCIDO POR EL TRIBUNAL ELECTORAL DEL ESTADO CLASIFICADO POR OBJETO DEL GASTO

Concepto	COMPORTAMIENTO DEL PRESUPUESTO			VARIACIÓN DEL PRESUPUESTO EJERCIDO CON RESPECTO A:		
	2006	2007		Modificado 2007		Real 2006
	Ejercido	Transferido	Ejercido	Absoluta	Relativa	Relativa
GASTO DE OPERACIÓN	3,679,525	8,119,793	8,241,423	(121,630)	-1.50%	115.47%
Servicios personales	2,872,776	6,020,265	5,648,756	371,509	6.17%	89.16%
Materiales y suministros	184,719	725,127	368,171	356,956	49.23%	91.74%
Servicios generales	622,030	1,374,401	1,406,996	(32,595)	-2.37%	117.60%
Ayudas, subsidios y transferencias	0	0	817,500	(817,500)	-100.00%	-100.00%
GASTO DE INVERSIÓN	990	1,259,925	829,603	430,322	34.15%	80514.03%
Bienes muebles e inmuebles	990	1,259,925	829,603	430,322	34.15%	80514.03%
	3,680,515	9,379,718	9,071,026	308,692	3.29%	137.10%

Con la actualización de las cifras históricas mediante el Índice Nacional de Precios al Consumidor a junio de 2007, se muestran variaciones relativas en términos reales.

COMPARATIVO GRÁFICO DEL PRESUPUESTO EJERCIDO POR EL TRIBUNAL ELECTORAL DEL ESTADO POR OBJETO DEL GASTO

	2006			2007
	Histórica	Factor	Actualizada	
TOTAL	3,680,515	1.0395	3,825,895	9,071,026
Servicios personales	2,872,776	1.0395	2,986,250	5,648,756
Materiales y suministros	184,719	1.0395	192,016	368,171
Servicios generales	622,030	1.0395	646,600	1,406,996
Ayudas, subsidios y transferencias	0	1.0395	0	817,500
Bienes muebles e inmuebles	990	1.0395	1,029	829,603

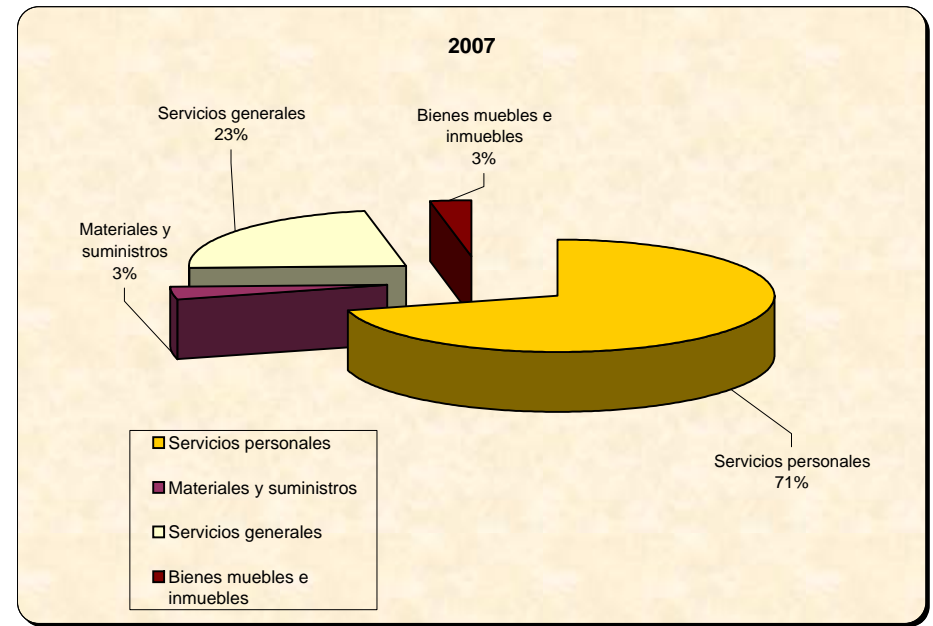
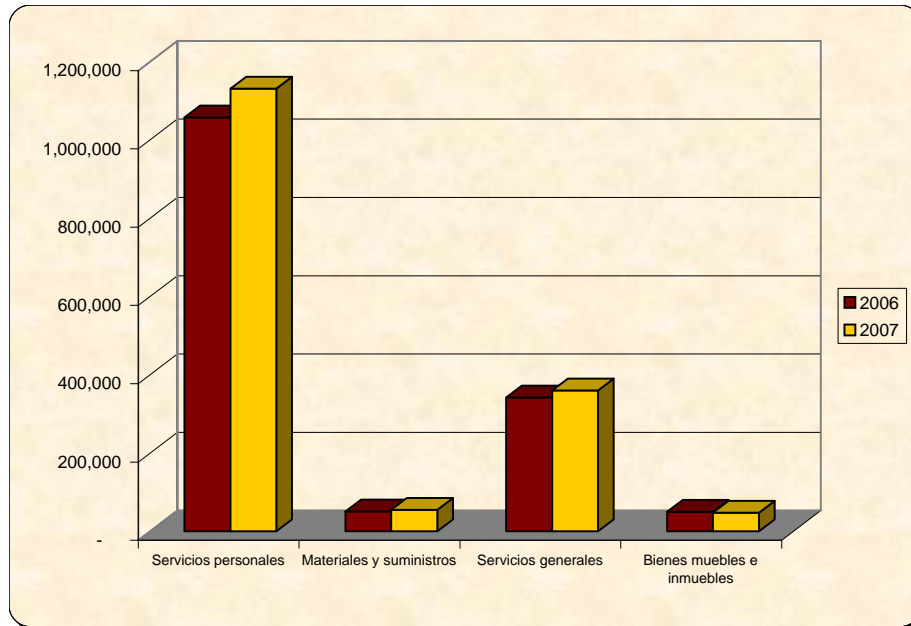


Concepto	COMPORTAMIENTO DEL PRESUPUESTO			VARIACIÓN DEL PRESUPUESTO EJERCIDO CON RESPECTO A:		
	2006	2007		Modificado 2007		Real 2006
	Ejercido	Transferido	Ejercido	Absoluta	Relativa	Relativa
GASTO DE OPERACIÓN	1,394,850	1,575,423	1,546,272	29,151	1.85%	6.64%
Servicios personales	1,017,232	1,163,743	1,131,122	32,621	2.80%	6.97%
Materiales y suministros	48,632	54,030	54,822	(792)	-1.47%	8.45%
Servicios generales	328,986	357,650	360,328	(2,678)	-0.75%	5.36%
GASTO DE INVERSIÓN	48,436	74,000	47,697	26,303	35.54%	-5.27%
Bienes muebles e inmuebles	48,436	74,000	47,697	26,303	35.54%	-5.27%
	1,443,286	1,649,423	1,593,969	55,454	3.36%	6.24%

Con la actualización de las cifras históricas mediante el Índice Nacional de Precios al Consumidor a junio de 2007, se muestran variaciones relativas en términos reales.

Comparativo Gráfico del Presupuesto Ejercido por el Tribunal de lo Contencioso Administrativo por Objeto del Gasto

	2006			2007
	Histórica	Factor	Actualizada	
TOTAL	1,443,286	1.0395	1,500,296	1,593,969
Servicios personales	1,017,232	1.0395	1,057,413	1,131,122
Materiales y suministros	48,632	1.0395	50,553	54,822
Servicios generales	328,986	1.0395	341,981	360,328
Bienes muebles e inmuebles	48,436	1.0395	50,349	47,697



Con la actualización de las cifras históricas mediante el Índice Nacional de Precios al Consumidor a junio de 2007, se muestran variaciones relativas en términos reales:

Ordenamiento Legal: Presupuesto de Egresos. Decreto No. 430. Artículo 10