



GOBIERNO DEL
ESTADO DE
ZACATECAS
2004 - 2010

GOBIERNO DEL ESTADO DE ZACATECAS
SECRETARÍA DE FINANZAS

INFORMACIÓN FINANCIERA POR EL PERÍODO COMPRENDIDO DEL 1 DE ENERO AL 30 DE JUNIO DEL EJERCICIO FISCAL 2006

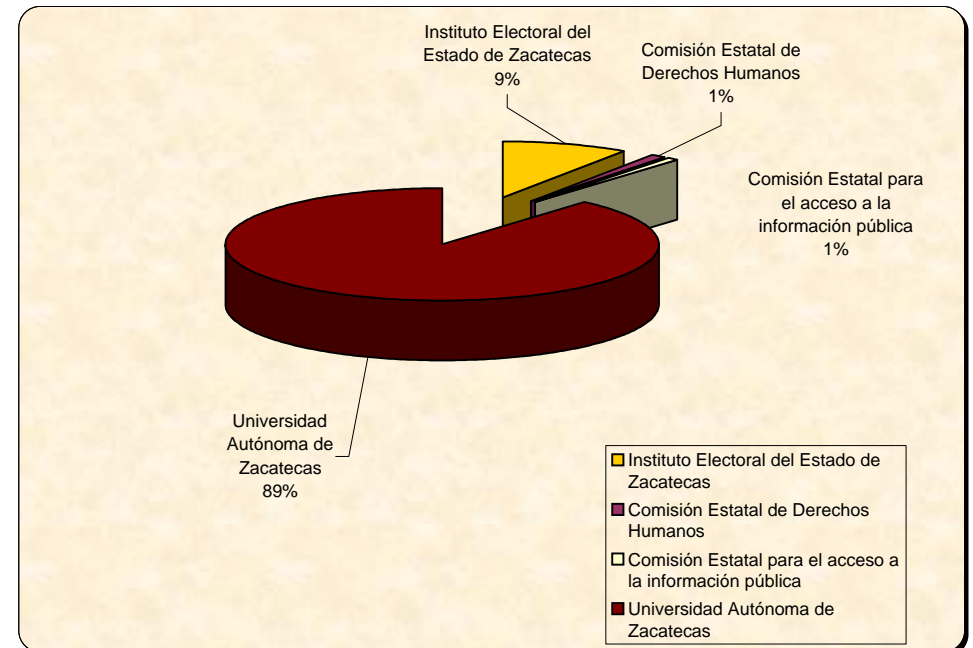
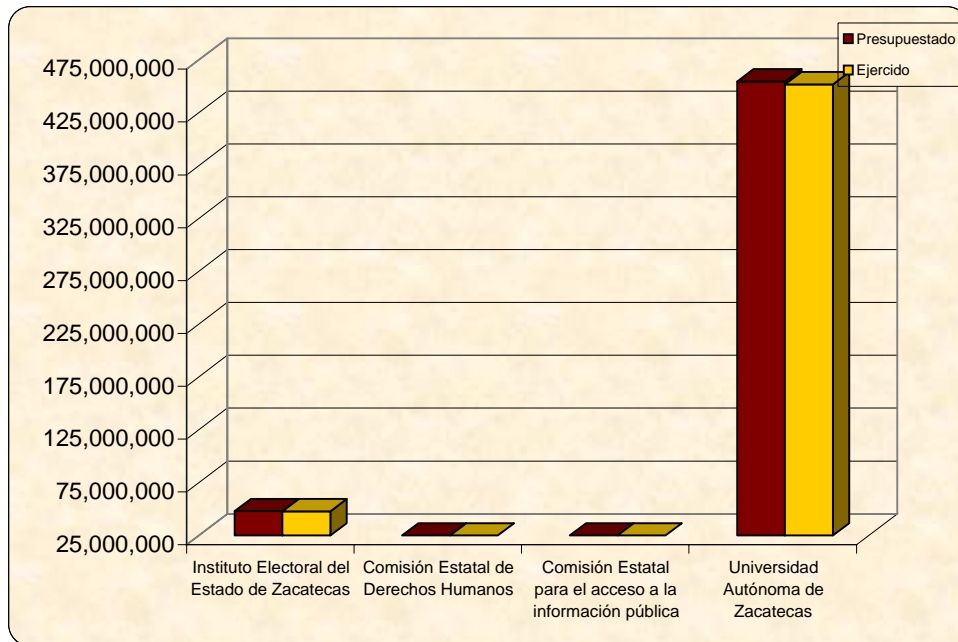


ZACATECAS
GOBIERNO DEL ESTADO

PRESUPUESTO TRANSFERIDO A LOS ORGANISMOS AUTÓNOMOS

Concepto	Acumulado Inicial	COMPORTAMIENTO ENERO - JUNIO				Acumulado a Junio
		Presupuesto	Ejercido	Variación	%	
Instituto Electoral del Estado de Zacatecas	0	48,046,920	47,943,686	103,234	0.21%	47,943,686
Comisión Estatal de Derechos Humanos	0	6,485,813	6,485,813	0	0.00%	6,485,813
Comisión Estatal para el acceso a la información pública	0	3,327,415	3,248,205	79,210	2.38%	3,248,205
Universidad Autónoma de Zacatecas	0	454,525,303	451,858,687	2,666,616	0.59%	451,858,687
TOTALES	0	512,385,451	509,536,391	2,849,060	0.56%	509,536,391

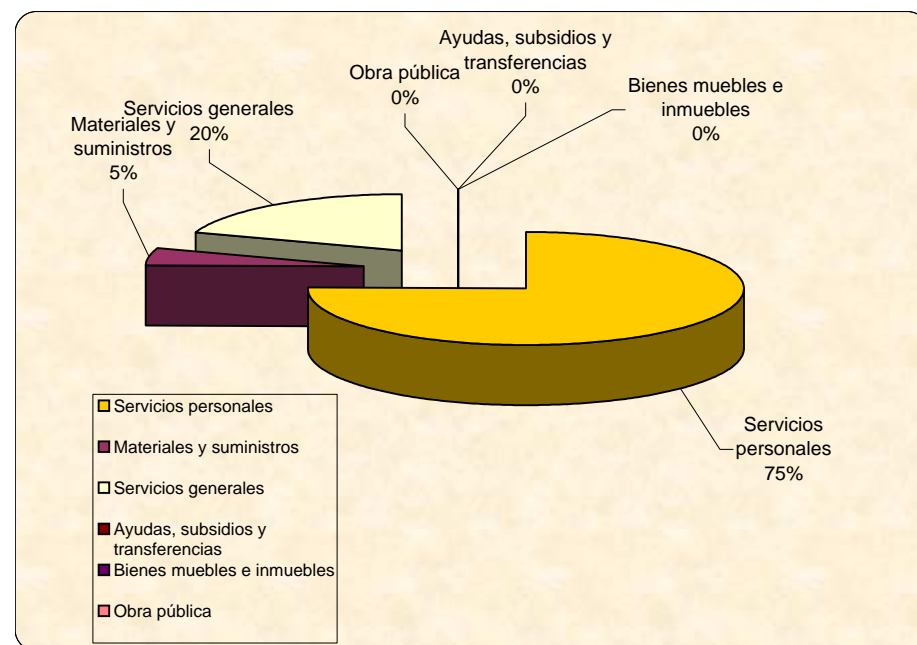
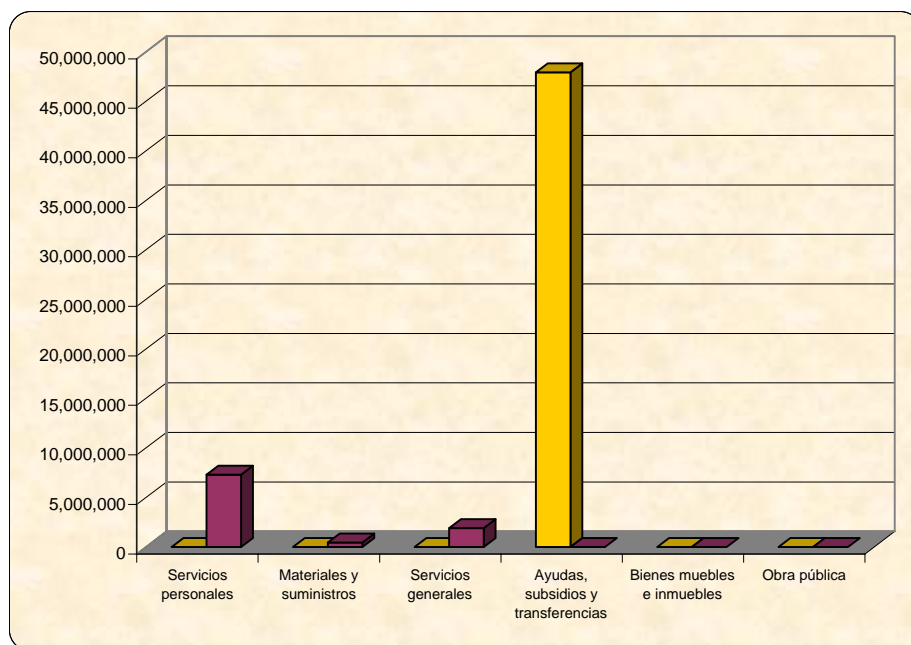
	2006			%
	Presupuestado	Ejercido	Variación	
TOTAL	512,385,451	509,536,391	2,849,060	0.56%
Instituto Electoral del Estado de Zacatecas	48,046,920	47,943,686	103,234	0.21%
Comisión Estatal de Derechos Humanos	6,485,813	6,485,813	0	0.00%
Comisión Estatal para el acceso a la información pública	3,327,415	3,248,205	79,210	2.38%
Universidad Autónoma de Zacatecas	454,525,303	451,858,687	2,666,616	0.59%



Concepto	Acumulado Inicial	COMPORTAMIENTO ENERO - JUNIO				Acumulado a Junio
		Transferido	Ejercido	Variación	%	
GASTO DE OPERACIÓN	0	47,943,686	9,726,868	38,216,818	79.71%	9,726,868
Servicios personales	0	0	7,326,751	(7,326,751)	-100.00%	7,326,751
Materiales y suministros	0	0	482,461	(482,461)	-100.00%	482,461
Servicios generales	0	0	1,917,656	(1,917,656)	-100.00%	1,917,656
Ayudas, subsidios y transferencias	0	47,943,686	0	47,943,686	100.00%	0
GASTO DE INVERSIÓN	0	0	5,953	(5,953)	0.00%	5,953
Bienes muebles e inmuebles	0	0	5,953	0	0.00%	5,953
Obra pública	0	0	0	0	0.00%	0
	0	47,943,686	9,732,821	38,210,865	79.70%	9,732,821

COMPARATIVO GRÁFICO EJERCIDO POR EL INSTITUTO ELECTORAL DE ZACATECAS POR OBJETO DEL GASTO

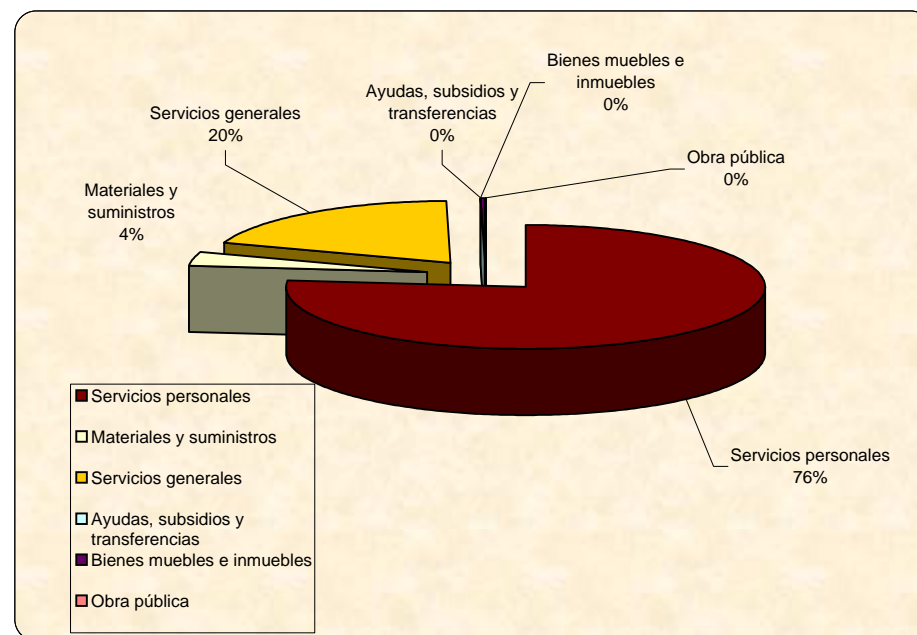
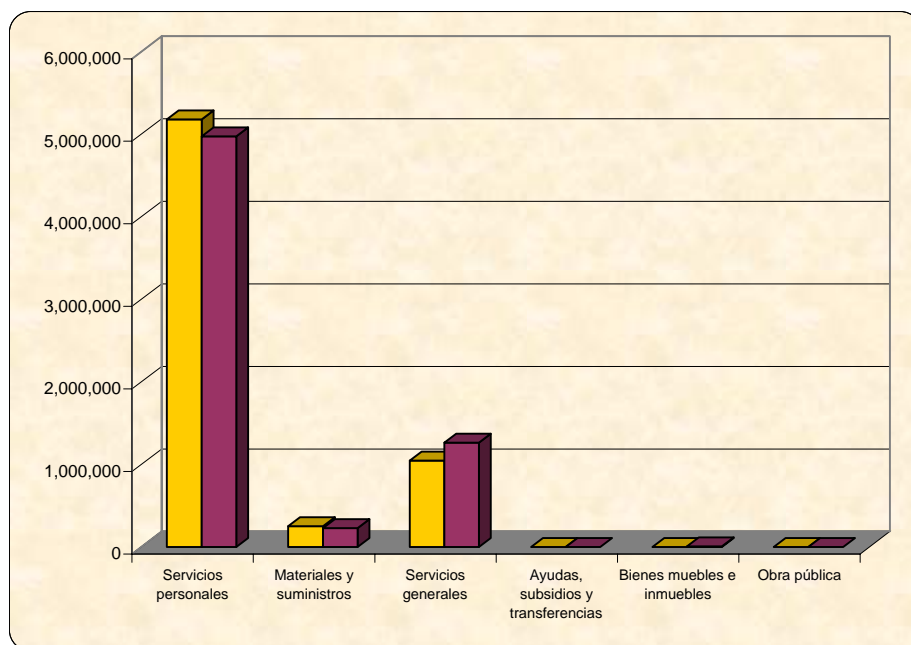
	2006			%
	Transferido	Ejercido	Variación	
TOTAL	47,943,686	9,732,821	38,210,865	79.70%
Servicios personales	0	7,326,751	(7,326,751)	-100.00%
Materiales y suministros	0	482,461	(482,461)	-100.00%
Servicios generales	0	1,917,656	(1,917,656)	-100.00%
Ayudas, subsidios y transferencias	47,943,686	0	47,943,686	100.00%
Bienes muebles e inmuebles	0	5,953	(5,953)	-100.00%
Obra pública	0	0	0	0.00%



Concepto	Acumulado Inicial	COMPORTAMIENTO ENERO - JUNIO				Acumulado a Junio
		Transferido	Ejercido	Variación	%	
GASTO DE OPERACIÓN	0	6,485,813	6,471,232	14,581	0.22%	6,471,232
Servicios personales	0	5,182,174	4,976,455	205,719	3.97%	4,976,455
Materiales y suministros	0	254,616	229,586	25,030	9.83%	229,586
Servicios generales	0	1,049,023	1,265,191	(216,168)	-20.61%	1,265,191
Ayudas, subsidios y transferencias	0	0	0	0	0.00%	0
GASTO DE INVERSIÓN	0	0	10,152	(10,152)	0.00%	10,152
Bienes muebles e inmuebles	0	0	10,152	(10,152)	0.00%	10,152
Obra pública	0	0	0	0	0.00%	0
	0	6,485,813	6,481,384	4,430	0.07%	6,481,384

COMPARATIVO GRÁFICO DEL PRESUPUESTO EJERCIDO POR LA COMISIÓN ESTATAL DE DERECHOS HUMANOS

	2006			%
	Transferido	Ejercido	Variación	
TOTAL	6,485,813	6,481,384	4,430	0.07%
Servicios personales	5,182,174	4,976,455	205,719	3.97%
Materiales y suministros	254,616	229,586	25,030	9.83%
Servicios generales	1,049,023	1,265,191	(216,168)	-20.61%
Ayudas, subsidios y transferencias	0	0	0	0.00%
Bienes muebles e inmuebles	0	10,152	(10,152)	100.00%
Obra pública	0	0	0	0.00%





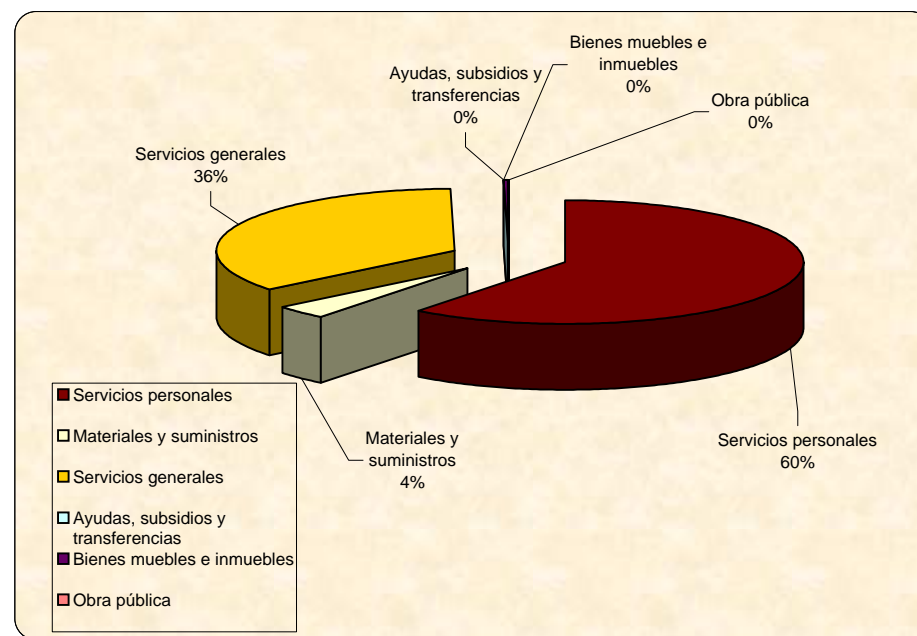
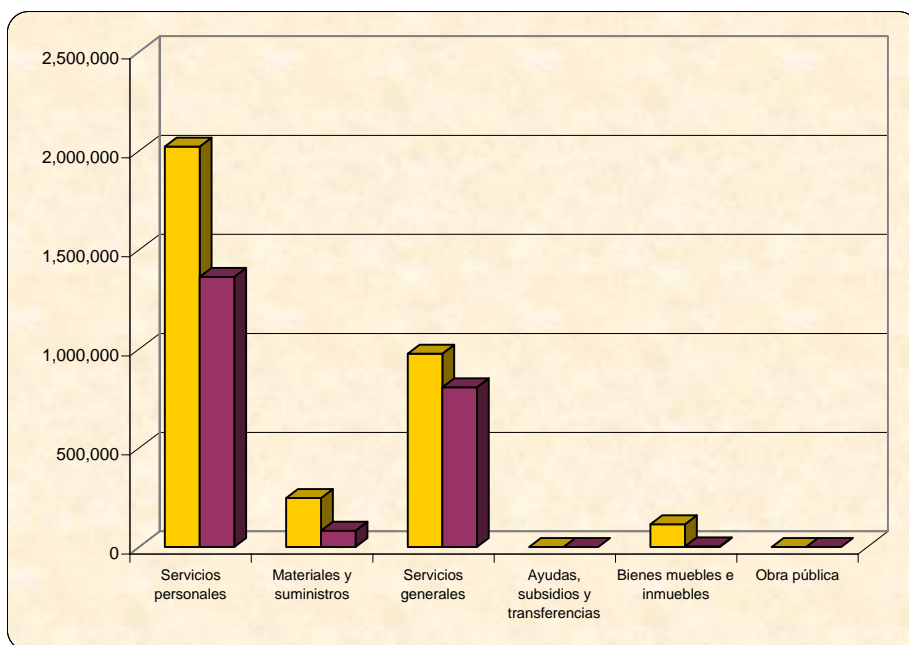
GOBIERNO DEL ESTADO DE ZACATECAS
SECRETARÍA DE FINANZAS
INFORMACIÓN FINANCIERA POR EL PERÍODO COMPRENDIDO DEL 1 DE ENERO AL 30 DE JUNIO DEL EJERCICIO FISCAL 2006



PRESUPUESTO TRANSFERIDO A LA COMISIÓN ESTATAL DE ACCESO A LA INFORMACIÓN PÚBLICA POR CLASIFICADO POR OBJETO DEL GASTO

Concepto	Acumulado Inicial	COMPORTAMIENTO ENERO - JUNIO				Acumulado a Junio
		Transferido	Ejercido	Variación	%	
GASTO DE OPERACIÓN	0	3,248,205	2,255,358	992,847	30.57%	2,255,358
Servicios personales	0	2,022,641	1,365,170	657,471	32.51%	1,365,170
Materiales y suministros	0	248,348	83,046	165,302	66.56%	83,046
Servicios generales	0	977,216	807,142	170,074	17.40%	807,142
Ayudas, subsidios y transferencias	0	0	0	0	0.00%	0
GASTO DE INVERSIÓN	0	116,252	3,941	112,311	0.00%	3,941
Bienes muebles e inmuebles	0	116,252	3,941	112,311	96.61%	3,941
Obra pública	0	0	0	0	0.00%	0
	0	3,364,457	2,259,299	1,105,158	32.85%	2,259,299

	2006			%
	Transferido	Ejercido	Variación	
TOTAL	3,364,457	2,259,299	1,105,158	32.85%
Servicios personales	2,022,641	1,365,170	657,471	32.51%
Materiales y suministros	248,348	83,046	165,302	66.56%
Servicios generales	977,216	807,142	170,074	17.40%
Ayudas, subsidios y transferencias	0	0	0	0.00%
Bienes muebles e inmuebles	116,252	3,941	112,311	100.00%
Obra pública	0	0	0	0.00%



Concepto	Acumulado Inicial	COMPORTAMIENTO ENERO - JUNIO				Acumulado a Junio
		Transferido	Ejercido	Variación	%	
GASTO DE OPERACIÓN	0	451,858,687	422,394,145	29,464,542	6.52%	422,394,145
Servicios personales	0	0	400,985,077	(400,985,077)	-100.00%	400,985,077
Materiales y suministros	0	0	2,144,852	(2,144,852)	-100.00%	2,144,852
Servicios generales	0	0	10,936,308	(10,936,308)	-100.00%	10,936,308
Ayudas, subsidios y transferencias	0	451,858,687	8,327,908	443,530,779	0.00%	8,327,908
GASTO DE INVERSIÓN	0	0	196,000	(196,000)	0.00%	196,000
Bienes muebles e inmuebles	0	0	196,000	(196,000)	-100.00%	196,000
Obra pública	0	0	0	0	0.00%	0
	0	451,858,687	422,590,145	29,268,542	6.48%	422,590,145

COMPARATIVO GRÁFICO DEL PRESUPUESTO EJERCIDO POR LA UNIVERSIDAD AUTONOMA DE ZACATECAS

	2006			%
	Transferido	Ejercido	Variación	
TOTAL	451,858,687	422,590,145	29,268,542	6.48%
Servicios personales	0	400,985,077	(400,985,077)	100.00%
Materiales y suministros	0	2,144,852	(2,144,852)	100.00%
Servicios generales	0	10,936,308	(10,936,308)	100.00%
Ayudas, subsidios y transferencias	451,858,687	8,327,908	443,530,779	98.16%
Bienes muebles e inmuebles	0	196,000	(196,000)	100.00%
Obra pública	0	0	0	0.00%

