



GOBIERNO DEL ESTADO DE ZACATECAS
SECRETARÍA DE FINANZAS
INFORMACIÓN FINANCIERA POR EL PERÍODO COMPRENDIDO DEL 1 DE ENERO AL 30 DE JUNIO DEL EJERCICIO FISCAL 2006

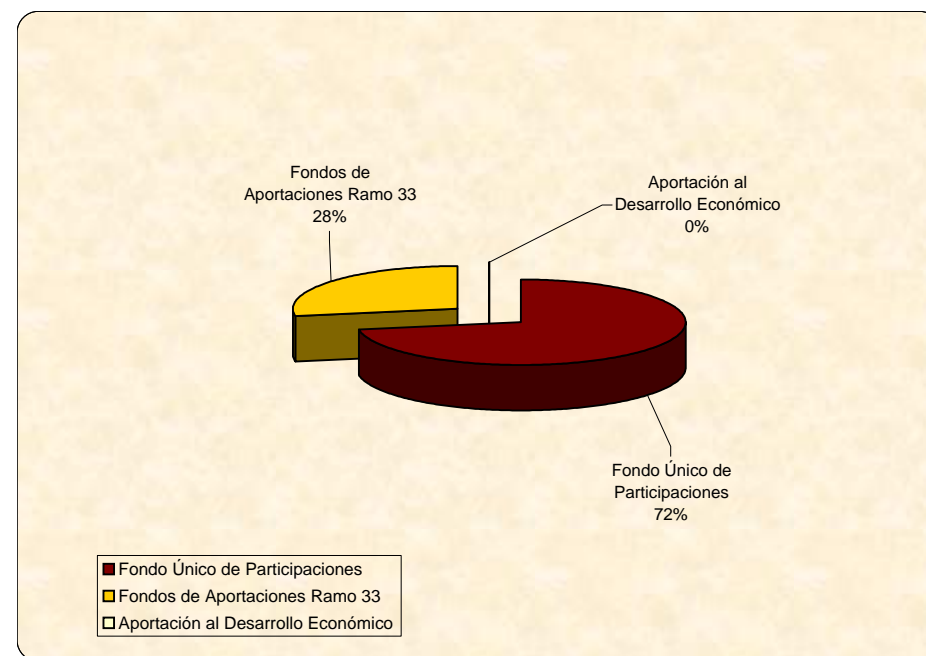
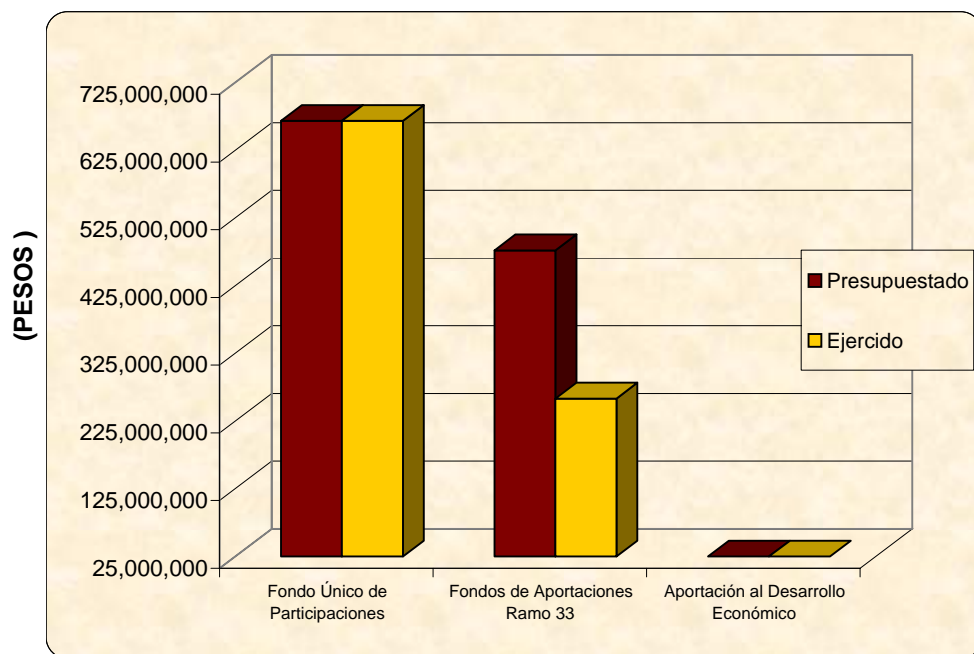


PRESUPUESTO DE PARTICIPACIONES Y APORTACIONES A MUNICIPIOS

Concepto	Acumulado a	COMPORTAMIENTO ENERO - JUNIO				Acumulado a
	Inicial	Presupuesto	Ejercido	Variación	%	Junio
Fondo Único de Participaciones	0	668,452,122	668,452,122	0	0.00%	668,452,122
Fondo General de Participaciones	0	388,734,216	388,734,216	0	0.00%	388,734,216
Fondo de Fomento Municipal	0	252,626,187	252,626,187	0	0.00%	252,626,187
Impuesto Sobre Tenencia o Uso de Vehículos	0	20,028,071	20,028,071	0	0.00%	20,028,071
Impuesto Sobre Automóviles Nuevos	0	1,762,192	1,762,192	0	0.00%	1,762,192
Impuesto Especial Sobre Producción y Servicios	0	5,301,456	5,301,456	0	0.00%	5,301,456
Fondos de Aportaciones Ramo 33	0	477,167,964	258,190,860	218,977,104	45.89%	258,190,860
Fondo III (Aportaciones para la Infraestructura Social Municipal)	0	289,276,068	134,058,697	155,217,371	53.66%	134,058,697
Fondo IV (Aportaciones para el Fortalecimiento Municipal)	0	187,891,896	124,132,163	63,759,733	33.93%	124,132,163
Aportación al Desarrollo Económico	0	3,200,000	0	3,200,000	100.00%	0
Aportación al Desarrollo Comunitario	0	3,200,000	0	3,200,000	100.00%	0
TOTALES	0	1,148,820,086	926,642,982	222,177,104	19.34%	926,642,982

COMPARATIVO GRÁFICO DEL PRESUPUESTO TRANSFERIDO A MUNICIPIOS

	2006			%
	Presupuestado	Ejercido	Variación	
TOTAL	1,148,820,086	926,642,982	222,177,104	19.34%
Fondo Único de Participaciones	668,452,122	668,452,122	0	0.00%
Fondos de Aportaciones Ramo 33	477,167,964	258,190,860	218,977,104	45.89%
Aportación al Desarrollo Económico	3,200,000	0	3,200,000	100.00%





GOBIERNO DEL ESTADO DE ZACATECAS
SECRETARÍA DE FINANZAS
INFORMACIÓN FINANCIERA POR EL PERÍODO COMPRENDIDO DEL 1 DE ENERO AL 30 DE JUNIO DEL EJERCICIO FISCAL 2006



PRESUPUESTO EJERCIDO EN PARTICIPACIONES POR MUNICIPIO

Municipio	Acumulado a	COMPORTAMIENTO ENERO - JUNIO				Acumulado a
	Inicial	Presupuesto	Ejercido	Variación	%	Junio
Apozol	0	4,847,099	4,847,099	0	0.00%	4,847,099
Apulco	0	6,870,415	6,870,415	0	0.00%	6,870,415
Atolinga	0	3,598,330	3,598,330	0	0.00%	3,598,330
Florencia de Benito Juárez	0	4,916,980	4,916,980	0	0.00%	4,916,980
Calera	0	12,131,129	12,131,129	0	0.00%	12,131,129
Cañitas de Felipe Pescador	0	4,599,572	4,599,572	0	0.00%	4,599,572
Concepción del Oro	0	7,453,657	7,453,657	0	0.00%	7,453,657
Cuauhtémoc	0	7,030,546	7,030,546	0	0.00%	7,030,546
Chalchihuites	0	7,488,245	7,488,245	0	0.00%	7,488,245
Fresnillo	0	66,022,904	66,022,904	0	0.00%	66,022,904
García de la Cadena	0	4,741,661	4,741,661	0	0.00%	4,741,661
Genaro Codina	0	7,288,967	7,288,967	0	0.00%	7,288,967
Gral. Enrique Estrada	0	4,101,141	4,101,141	0	0.00%	4,101,141
Gral. Francisco R. Murguía	0	10,992,356	10,992,356	0	0.00%	10,992,356
Gral. Joaquín Amaro	0	3,451,641	3,451,641	0	0.00%	3,451,641
Gral. Pánfilo Natera	0	8,819,268	8,819,268	0	0.00%	8,819,268
Guadalupe	0	46,483,442	46,483,442	0	0.00%	46,483,442
Huanusco	0	4,420,021	4,420,021	0	0.00%	4,420,021
Jalpa	0	11,880,168	11,880,168	0	0.00%	11,880,168
Jerez de García Salinas	0	27,338,480	27,338,480	0	0.00%	27,338,480
Jiménez del Teul	0	4,324,589	4,324,589	0	0.00%	4,324,589
Juan Aldama	0	9,112,434	9,112,434	0	0.00%	9,112,434
Juchipila	0	9,180,880	9,180,880	0	0.00%	9,180,880
Loreto	0	13,352,801	13,352,801	0	0.00%	13,352,801
Luis Moya	0	5,781,106	5,781,106	0	0.00%	5,781,106
Mazapil	0	14,969,113	14,969,113	0	0.00%	14,969,113
Melchor Ocampo	0	5,105,099	5,105,099	0	0.00%	5,105,099
Mezquital del Oro	0	5,177,660	5,177,660	0	0.00%	5,177,660
TOTAL HOJA 1	0	321,479,704	321,479,704	0	0.00%	321,479,704



GOBIERNO DEL ESTADO DE ZACATECAS
SECRETARÍA DE FINANZAS
INFORMACIÓN FINANCIERA POR EL PERÍODO COMPRENDIDO DEL 1 DE ENERO AL 30 DE JUNIO DEL EJERCICIO FISCAL 2006



GOBIERNO DEL
ESTADO DE
ZACATECAS
2004 - 2010

PRESUPUESTO EJERCIDO EN PARTICIPACIONES POR MUNICIPIO

ZACATECAS
GOBIERNO DEL ESTADO

Municipio	Acumulado Inicial	COMPORTAMIENTO ENERO - JUNIO				Acumulado a Junio
		Presupuesto	Ejercido	Variación	%	
Miguel Auza	0	8,330,716	8,330,716	0	0.00%	8,330,716
Momax	0	3,710,450	3,710,450	0	0.00%	3,710,450
Monte Escobedo	0	6,881,911	6,881,911	0	0.00%	6,881,911
Morelos	0	6,967,103	6,967,103	0	0.00%	6,967,103
Moyahua de Estrada	0	7,312,543	7,312,543	0	0.00%	7,312,543
Nochistlán de Mejía	0	14,503,169	14,503,169	0	0.00%	14,503,169
Noria de Ángeles	0	8,092,416	8,092,416	0	0.00%	8,092,416
Ojocaliente	0	12,749,416	12,749,416	0	0.00%	12,749,416
Panuco	0	5,194,892	5,194,892	0	0.00%	5,194,892
Pinos	0	23,594,473	23,594,473	0	0.00%	23,594,473
Río Grande	0	20,565,924	20,565,924	0	0.00%	20,565,924
Sain Alto	0	8,946,557	8,946,557	0	0.00%	8,946,557
El Salvador	0	4,369,336	4,369,336	0	0.00%	4,369,336
Santa María de la Paz	0	2,261,404	2,261,404	0	0.00%	2,261,404
Sombrerete	0	25,420,287	25,420,287	0	0.00%	25,420,287
Susticacán	0	3,495,115	3,495,115	0	0.00%	3,495,115
Tabasco	0	8,207,166	8,207,166	0	0.00%	8,207,166
Tepechitlán	0	6,967,988	6,967,988	0	0.00%	6,967,988
Tepetongo	0	6,333,181	6,333,181	0	0.00%	6,333,181
Teul de González Ortega	0	4,404,665	4,404,665	0	0.00%	4,404,665
Tlaltenango de Sánchez Román	0	12,435,552	12,435,552	0	0.00%	12,435,552
Trancoso	0	5,540,313	5,540,313	0	0.00%	5,540,313
Valparaíso	0	19,843,790	19,843,790	0	0.00%	19,843,790
Vetagrande	0	5,363,114	5,363,114	0	0.00%	5,363,114
Villa de Cos	0	14,824,781	14,824,781	0	0.00%	14,824,781
Villa García	0	7,433,913	7,433,913	0	0.00%	7,433,913
Villa González Ortega	0	8,667,078	8,667,078	0	0.00%	8,667,078
Villa Hidalgo	0	13,638,515	13,638,515	0	0.00%	13,638,515
Villanueva	0	16,276,841	16,276,841	0	0.00%	16,276,841
Zacatecas	0	54,639,809	54,639,809	0	0.00%	54,639,809
TOTAL HOJA 2	0	346,972,418	346,972,418	0	0.00%	346,972,418
TOTALES	0	668,452,122	668,452,122	0	0.00%	668,452,122



GOBIERNO DEL
ESTADO DE
ZACATECAS
2004 - 2010

GOBIERNO DEL ESTADO DE ZACATECAS

SECRETARÍA DE FINANZAS

INFORMACIÓN FINANCIERA POR EL PERÍODO COMPRENDIDO DEL 1 DE ENERO AL 30 DE JUNIO DEL EJERCICIO FISCAL 2006



ZACATECAS
GOBIERNO DEL ESTADO
SECRETARÍA DE FINANZAS

INTEGRACIÓN DEL FONDO ÚNICO DE PARTICIPACIONES POR MUNICIPIO

MUNICIPIO	FONDO GENERAL	FOMENTO MUNICIPAL	IMPUESTO SOBRE TENENCIA O USO DE VEHÍCULOS	IMPUESTO ESPECIAL SOBRE PRODUCCIÓN Y SERVICIOS	IMPUESTO SOBRE AUTOMÓVILES NUEVOS	TOTAL
Apozol	1,831,850	2,818,801	145,228	38,442	12,778	4,847,099
Apulco	2,640,682	3,951,871	205,403	54,490	17,969	6,870,415
Atolinga	1,359,907	2,092,588	107,813	28,537	9,485	3,598,330
Florencia de Benito Juárez	1,873,084	2,844,813	147,171	38,997	12,915	4,916,980
Calera	4,554,059	7,084,998	363,782	96,210	32,080	12,131,129
Cañitas de Felipe Pescador	1,738,303	2,674,854	137,812	36,479	12,124	4,599,572
Concepción del Oro	2,816,939	4,334,629	223,325	59,114	19,650	7,453,657
Cuauhtémoc	2,680,017	4,065,893	210,416	55,760	18,460	7,030,546
Chalchihuites	2,830,011	4,354,745	224,361	59,389	19,739	7,488,245
Fresnillo	24,916,812	38,429,779	1,978,525	523,624	174,164	66,022,904
García de la Cadena	1,817,240	2,732,584	141,813	37,606	12,418	4,741,661
Genaro Codina	2,762,455	4,231,202	218,312	57,808	19,190	7,288,967
Gral. Enrique Estrada	1,549,932	2,384,993	122,878	32,526	10,812	4,101,141
Gral. Francisco R. Murguía	4,144,927	6,401,795	329,446	87,180	29,008	10,992,356
Gral. Joaquín Amaro	1,320,718	1,991,248	103,253	27,376	9,046	3,451,641
Gral. Pánfilo Natera	3,333,040	5,128,791	264,242	69,945	23,250	8,819,268
Guadalupe	17,549,752	27,049,525	1,392,908	368,658	122,599	46,483,442
Huanusco	1,670,445	2,570,436	132,432	35,056	11,652	4,420,021
Jalpa	4,479,949	6,918,593	356,052	94,222	31,352	11,880,168
Jerez de García Salinas	10,331,954	15,898,525	819,111	216,820	72,070	27,338,480
Jiménez del Teul	1,634,380	2,514,940	129,572	34,298	11,399	4,324,589
Juan Aldama	3,443,835	5,299,280	273,026	72,270	24,023	9,112,434
Juchipila	3,469,704	5,339,085	275,077	72,812	24,202	9,180,880
Loreto	5,009,316	7,801,814	400,451	105,900	35,320	13,352,801
Luis Moya	2,184,836	3,361,968	173,212	45,849	15,241	5,781,106
Mazapil	5,657,234	8,705,195	448,503	118,719	39,462	14,969,113
Melchor Ocampo	1,929,355	2,968,839	152,958	40,488	13,459	5,105,099
Mezquital del Oro	1,990,556	2,977,711	154,790	41,063	13,540	5,177,660
TOTALES	121,521,292	186,929,495	9,631,872	2,549,638	847,407	321,479,704



GOBIERNO DEL ESTADO DE ZACATECAS

SECRETARÍA DE FINANZAS

INFORMACIÓN FINANCIERA POR EL PERÍODO COMPRENDIDO DEL 1 DE ENERO AL 30 DE JUNIO DEL EJERCICIO FISCAL 2006



GOBIERNO DEL
ESTADO DE
ZACATECAS
2004 - 2010

INTEGRACIÓN DEL FONDO ÚNICO DE PARTICIPACIONES POR MUNICIPIO

ZACATECAS
GOBIERNO DEL ESTADO

MUNICIPIO	FONDO GENERAL	FOMENTO MUNICIPAL	IMPUESTO SOBRE TENENCIA O USO DE VEHÍCULOS	IMPUESTO ESPECIAL SOBRE PRODUCCIÓN Y SERVICIOS	IMPUESTO SOBRE AUTOMÓVILES NUEVOS	TOTAL
Miguel Auza	3,125,419	4,867,354	249,837	66,070	22,036	8,330,716
Momax	1,413,166	2,147,048	111,061	29,428	9,747	3,710,450
Monte Escobedo	2,600,861	4,002,135	206,194	54,580	18,141	6,881,911
Morelos	2,633,057	4,051,675	208,747	55,257	18,367	6,967,103
Moyahua de Estrada	2,794,232	4,222,352	218,786	57,995	19,178	7,312,543
Nochistlán de Mejía	5,481,141	8,434,228	434,543	115,024	38,233	14,503,169
Noria de Ángeles	3,058,343	4,706,095	242,464	64,180	21,334	8,092,416
Ojocaliente	4,774,094	7,458,007	382,446	101,116	33,753	12,749,416
Panuco	1,924,391	3,059,439	156,044	41,199	13,819	5,194,892
Pinos	8,883,215	13,754,545	707,277	187,126	62,310	23,594,473
Río Grande	7,728,254	12,003,562	616,641	163,108	54,359	20,565,924
Sain Alto	3,367,080	5,216,693	268,197	70,956	23,631	8,946,557
El Salvador	1,678,234	2,514,378	130,640	34,653	11,431	4,369,336
Santa María de la Paz	854,645	1,315,105	67,757	17,935	5,962	2,261,404
Sombrerete	9,581,779	14,807,911	761,895	201,607	67,095	25,420,287
Susticacán	1,355,933	1,997,996	104,366	27,719	9,101	3,495,115
Tabasco	3,101,712	4,772,826	245,902	65,090	21,636	8,207,166
Tepechitlán	2,633,391	4,052,191	208,774	55,263	18,369	6,967,988
Tepetongo	2,393,481	3,683,023	189,754	50,228	16,695	6,333,181
Teul de González Ortega	1,688,635	2,537,834	131,729	34,934	11,533	4,404,665
Tlaltenango de Sánchez Román	4,691,976	7,239,472	372,671	98,625	32,808	12,435,552
Trancoso	2,093,834	3,221,936	165,997	43,940	14,606	5,540,313
Valparaíso	7,499,507	11,540,033	594,556	157,380	52,314	19,843,790
Vetagrande	2,026,867	3,118,886	160,689	42,534	14,138	5,363,114
Villa de Cos	5,586,440	8,637,291	444,342	117,575	39,133	14,824,781
Villa García	2,809,477	4,323,147	222,734	58,957	19,598	7,433,913
Villa González Ortega	3,314,423	5,001,904	259,288	68,739	22,724	8,667,078
Villa Hidalgo	5,235,686	7,851,160	407,812	108,165	35,692	13,638,515
Villanueva	6,140,572	9,476,438	487,796	129,091	42,944	16,276,841
Zacatecas	20,635,050	31,790,057	1,637,260	433,344	144,098	54,639,809
TOTAL HOJA 2	131,104,895	201,804,721	10,396,199	2,751,818	914,785	346,972,418
TOTALES	252,626,187	388,734,216	20,028,071	5,301,456	1,762,192	668,452,122



GOBIERNO DEL ESTADO DE ZACATECAS
SECRETARÍA DE FINANZAS
INFORMACIÓN FINANCIERA POR EL PERÍODO COMPRENDIDO DEL 1 DE ENERO AL 30 DE JUNIO DEL EJERCICIO FISCAL 2006



PRESUPUESTO EJERCIDO DEL FONDO III RAMO 33 POR MUNICIPIO

Municipio	Acumulado a Inicial	COMPORTAMIENTO ENERO - JUNIO				Acumulado a Junio
		Presupuesto	Ejercido	Variación	%	
Apozol	0	1,367,916	507,919	859,997	62.87%	507,919
Apulco	0	1,456,086	647,073	809,013	55.56%	647,073
Atolinga	0	872,454	300,000	572,454	65.61%	300,000
Florencia de Benito Juárez	0	1,031,646	859,705	171,941	16.67%	859,705
Calera	0	4,742,478	0	4,742,478	100.00%	0
Cañitas de Felipe Pescador	0	1,900,140	1,100,132	800,008	42.10%	1,100,132
Concepción del Oro	0	3,099,738	2,583,115	516,623	16.67%	2,583,115
Cuauhtémoc	0	2,496,618	586,491	1,910,127	76.51%	586,491
Chalchihuites	0	2,793,582	1,798,159	995,423	35.63%	1,798,159
Fresnillo	0	35,106,312	0	35,106,312	100.00%	0
García de la Cadena	0	668,916	543,511	125,405	18.75%	543,511
Genaro Codina	0	2,770,032	2,308,360	461,672	16.67%	2,308,360
Gral. Enrique Estrada	0	844,248	703,540	140,708	16.67%	703,540
Gral. Francisco R. Murguía	0	5,260,554	1,008,459	4,252,095	80.83%	1,008,459
Gral. Joaquín Amaro	0	590,472	0	590,472	100.00%	0
Gral. Pánfilo Natera	0	5,008,728	0	5,008,728	100.00%	0
Guadalupe	0	11,792,922	8,884,062	2,908,860	24.67%	8,884,062
Huanusco	0	1,081,596	858,916	222,680	20.59%	858,916
Jalpa	0	4,473,612	618,526	3,855,086	86.17%	618,526
Jerez de García Salinas	0	8,351,268	4,212,458	4,138,810	49.56%	4,212,458
Jiménez del Teul	0	2,895,006	2,367,300	527,706	18.23%	2,367,300
Juan Aldama	0	3,280,944	1,670,470	1,610,474	49.09%	1,670,470
Juchipila	0	1,989,078	890,000	1,099,078	55.26%	890,000
Loreto	0	8,496,348	6,965,354	1,530,994	18.02%	6,965,354
Luis Moya	0	1,764,420	496,291	1,268,129	71.87%	496,291
Mazapil	0	9,916,230	830,054	9,086,176	91.63%	830,054
Melchor Ocampo	0	1,195,758	996,465	199,293	16.67%	996,465
Mezquital del Oro	0	886,248	0	886,248	100.00%	0
TOTAL HOJA 1	0	126,133,350	41,736,360	84,396,990	66.91%	41,736,360

**GOBIERNO DEL ESTADO DE ZACATECAS****SECRETARÍA DE FINANZAS**

INFORMACIÓN FINANCIERA POR EL PERÍODO COMPRENDIDO DEL 1 DE ENERO AL 30 DE JUNIO DEL EJERCICIO FISCAL 2006

GOBIERNO DEL
ESTADO DE
ZACATECAS
2004 - 2010

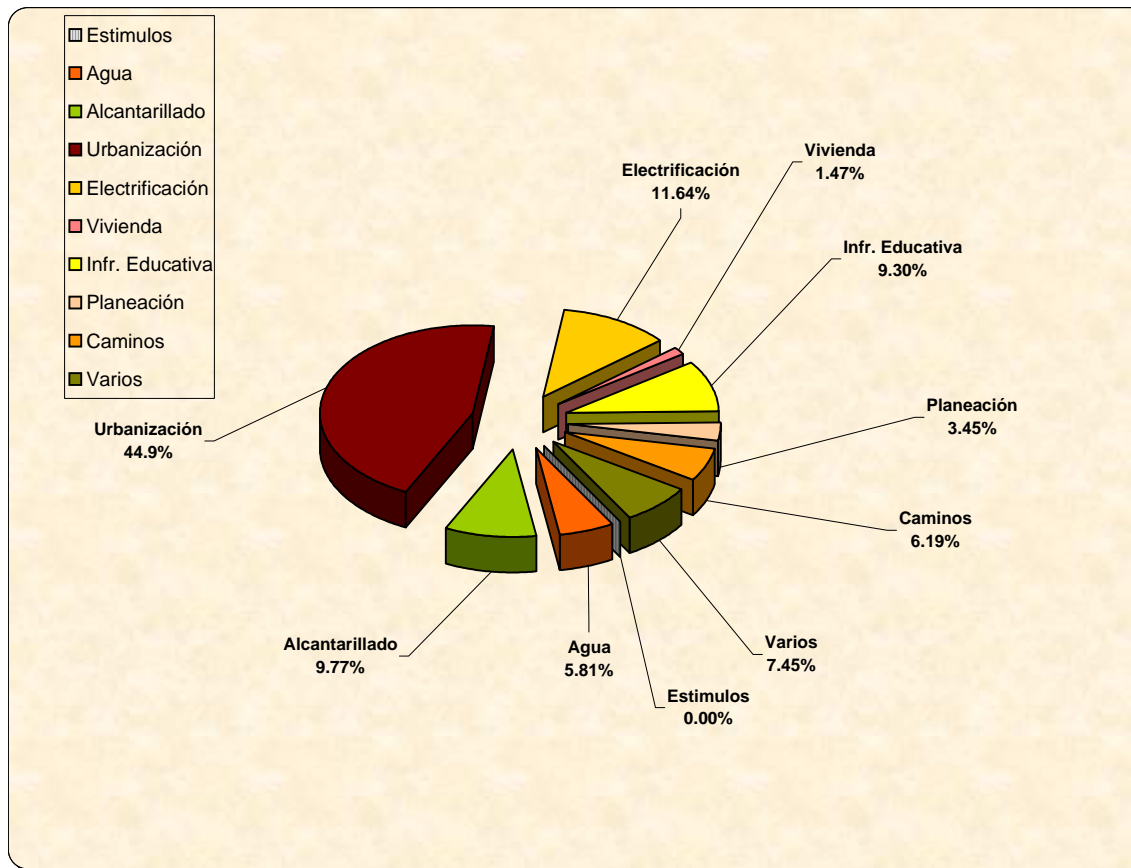
PRESUPUESTO EJERCIDO DEL FONDO III RAMO 33 POR MUNICIPIO

ZACATECAS
GOBIERNO DEL ESTADO

Municipio	Acumulado Inicial	COMPORTAMIENTO ENERO - JUNIO				Acumulado a Junio
		Presupuesto	Ejercido	Variación	%	
Miguel Auza	0	3,602,802	3,002,335	600,467	16.67%	3,002,335
Momax	0	629,022	524,185	104,837	16.67%	524,185
Monte Escobedo	0	2,915,274	0	2,915,274	100.00%	0
Morelos	0	1,147,380	625,017	522,363	45.53%	625,017
Moyahua de Estrada	0	1,292,136	1,052,778	239,358	18.52%	1,052,778
Nochistlán de Mejía	0	6,640,566	3,247,543	3,393,023	51.10%	3,247,543
Noria de Ángeles	0	3,817,626	2,278,550	1,539,076	40.32%	2,278,550
Ojocaliente	0	7,533,090	6,265,933	1,267,157	16.82%	6,265,933
Panuco	0	3,193,098	1,486,684	1,706,414	53.44%	1,486,684
Pinos	0	25,882,398	21,468,453	4,413,945	17.05%	21,468,453
Río Grande	0	10,317,354	7,782,105	2,535,249	24.57%	7,782,105
Saín Alto	0	5,224,902	3,408,856	1,816,046	34.76%	3,408,856
El Salvador	0	1,989,396	915,849	1,073,547	53.96%	915,849
Santa María de la Paz	0	807,084	40,354	766,730	95.00%	40,354
Sombrerete	0	14,196,114	10,520,377	3,675,737	25.89%	10,520,377
Susticacán	0	422,400	0	422,400	100.00%	0
Tabasco	0	3,396,696	2,525,437	871,259	25.65%	2,525,437
Tepechitlán	0	2,065,494	388,000	1,677,494	81.22%	388,000
Tepetongo	0	2,044,770	0	2,044,770	100.00%	0
Teul de González Ortega	0	1,189,332	991,110	198,222	16.67%	991,110
Tlaltenango de Sánchez Román	0	5,875,440	3,846,382	2,029,058	34.53%	3,846,382
Trancoso	0	2,978,544	2,464,000	514,544	17.28%	2,464,000
Valparaíso	0	15,612,360	2,055,069	13,557,291	86.84%	2,055,069
Vetagrande	0	1,895,538	707,962	1,187,576	62.65%	707,962
Villa de Cos	0	8,585,010	5,039,258	3,545,752	41.30%	5,039,258
Villa García	0	3,338,580	2,674,622	663,958	19.89%	2,674,622
Villa González Ortega	0	2,525,928	0	2,525,928	100.00%	0
Villa Hidalgo	0	4,702,980	0	4,702,980	100.00%	0
Villanueva	0	7,498,632	6,248,860	1,249,772	16.67%	6,248,860
Zacatecas	0	11,822,772	2,762,618	9,060,154	76.63%	2,762,618
TOTAL HOJA 2	0	163,142,718	92,322,337	70,820,381	43.41%	92,322,337
TOTALES	0	289,276,068	134,058,697	155,217,371	53.66%	134,058,697

GRAFICA DEL FONDO DE APORTACIONES DE INFRAESTRUCTURA SOCIAL MUNICIPAL POR VERTIENTE

Concepto	Ejercido
Proteccion y preservación ecológica	
Estímulos a la educación básica	
Agua potable	7,791,737
Alcantarillado	13,098,619
Urbanización	60,224,219
Pavimentación de calles	
Electrificación	15,607,438
Vivienda digna	1,968,523
Infraestructura educativa	12,472,607
Escuela digna	
Infraestructura deportiva	
Centros de salud	1,920,965
Asistencia social y servicios comunitarios	
Desarrollo de areas de riego	
Desarrollo de temporal	819,650
Def. y cond. de la planeación del desarrollo regional	4,618,476
Caminos rurales	8,294,419
Diversos	7,242,044
TOTAL GENERAL	134,058,697





GOBIERNO DEL ESTADO DE ZACATECAS
SECRETARÍA DE FINANZAS
INFORMACIÓN FINANCIERA POR EL PERÍODO COMPRENDIDO DEL 1 DE ENERO AL 30 DE JUNIO DEL EJERCICIO FISCAL 2006



FONDO DE APORTACIONES DE INFRAESTRUCTURA SOCIAL MUNICIPAL POR VERTIENTE Y MUNICIPIO

MUNICIPIO	ESTÍMULOS A LA EDUCACIÓN BÁSICA	AGUA POTABLE	ALCANTARILLADO	URBANIZACIÓN	PAVIMENTACIÓN	ELECTRIFICACIÓN	INFRAESTRUCTURA EDUCATIVA	ESCUELA DIGNA	INFRAESTRUCTURA DEPORTIVA	CAMINOS
Apozol				507,919						
Apulco						375,733				150,000
Atolinga										300,000
Florencia de Benito Juárez		36,250		523,455						300,000
Calera										
Cañitas de Felipe Pescador				1,100,132						
Concepción del Oro		735,410	229,305	755,000		208,000	543,358			
Cuauhtémoc				536,491			50,000			
Chalchihuites			124,017	1,227,291		138,325	68,450			
Fresnillo										
García de la Cadena			63,215	436,571		43,725				
Genaro Codina				1,727,972		168,986				25,088
Gral. Enrique Estrada				703,540						
Gral. Francisco R. Murguía		645,118	114,630	64,800			34,733			35,200
Gral. Joaquín Amaro										
Gral. Pánfilo Natera										
Guadalupe		80,214	70,671	3,754,436		482,578	4,061,013			
Huanusco				242,710			50,000			443,656
Jalpa		56,755				139,970				49,000
Jerez de García Salinas				3,402,498		114,021				
Jiménez del Teul		40,000		1,000,000		596,250	90,000			399,800
Juan Aldama				1,019,239		377,819				
Juchipila				630,000			260,000			
Loreto		114,318	2,945,665	3,480,554						
Luis Moya				349,256						
Mazapil										
Melchor Ocampo		82,500				695,000				
Mezquital del Oro										
TOTAL HOJA 1	0	1,790,565	3,547,503	21,461,864	0	3,340,407	5,157,554	0	0	1,702,744



GOBIERNO DEL ESTADO DE ZACATECAS
SECRETARÍA DE FINANZAS
INFORMACIÓN FINANCIERA POR EL PERÍODO COMPRENDIDO DEL 1 DE ENERO AL 30 DE JUNIO DEL EJERCICIO FISCAL 2006



FONDO DE APORTACIONES DE INFRAESTRUCTURA SOCIAL MUNICIPAL POR VERTIENTE Y MUNICIPIO

MUNICIPIO	ESTÍMULOS A LA EDUCACIÓN BÁSICA	AGUA POTABLE	ALCANTARILLADO	URBANIZACIÓN	PAVIMENTACIÓN	ELECTRIFICACIÓN	INFRAESTRUCTURA EDUCATIVA	ESCUELA DIGNA	INFRAESTRUCTURA DEPORTIVA	CAMINOS
Miguel Auza				3,002,335						
Momax		130,000		394,185						
Monte Escobedo										
Morelos		31,334	150,914	221,405			221,364			
Moyahua de Estrada		91,500		420,000		343,407				
Nochistlán de Mejía				385,521						2,687,704
Noria de Ángeles		135,433	718,376	700,000		92,000	75,000			
Ojocaliente		1,335,376	676,309	3,585,241		41,250				
Panuco			344,219	564,546		240,356	89,948			97,152
Pinos		800,549	2,753,571	3,580,870		8,205,300	2,509,887			782,347
Río Grande			2,076,862	4,757,823			87,640			
Saín Alto			144,203	2,095,473			220,800			948,380
El Salvador			69,884			148,200				
Santa María de la Paz										
Sombrerete		2,115,540	223,420	4,556,052		1,035,373	349,435			830,339
Susticacán										
Tabasco			381,855	1,388,527			421,950			259,510
Tepechitlán				350,000			38,000			
Tepetongo										
Teul de González Ortega				891,110			100,000			
Tlaltenango de Sánchez Román				3,023,300		139,187				556,593
Trancoso			364,000	2,100,000						
Valparaiso						844,801	780,618			429,650
Vetagrande				150,000			100,000			
Villa de Cos		1,233,240					1,860,835			
Villa García			1,297,394	539,258		770,380				
Villa González Ortega										
Villa Hidalgo										
Villanueva		128,200	297,044	4,419,153		320,000	459,576			
Zacatecas			53,065	1,637,556		86,777				
Copladez										
TOTALES HOJA 2	0	6,001,172	9,551,116	38,762,355	0	12,267,031	7,315,053	0	0	6,591,675
TOTAL GENERAL (1 y 2)	0	7,791,737	13,098,619	60,224,219	0	15,607,438	12,472,607	0	0	8,294,419



GOBIERNO DEL ESTADO DE ZACATECAS
SECRETARÍA DE FINANZAS
INFORMACIÓN FINANCIERA POR EL PERÍODO COMPRENDIDO DEL 1 DE ENERO AL 30 DE JUNIO DEL EJERCICIO FISCAL 2006



FONDO DE APORTACIONES DE INFRAESTRUCTURA SOCIAL MUNICIPAL POR VERTIENTE Y MUNICIPIO

MUNICIPIO	Infraestructura Pecuaría	Vivienda	Centros de Salud	Protección y Preservancia Ecológica	Desarrollos de Áreas de Riego	Asistencia Social	Desarrollo Temporal	De. y condiciones de la planeación y desarrollo	Varios	Importe Total (hojas 1a (1 a 4))
Apozol										507,919
Apulco								48,536	72,804	647,073
Atolinga										300,000
Florencia de Benito Juárez										859,705
Calera										0
Cañitas de Felipe Pescador										1,100,132
Concepción del Oro								65,665	46,377	2,583,115
Cuauhtémoc										586,491
Chalchihuites							146,956	93,120		1,798,159
Fresnillo										0
García de la Cadena										543,511
Genaro Codina							149,417		236,897	2,308,360
Gral. Enrique Estrada										703,540
Gral. Francisco R. Murguía								35,070	78,908	1,008,459
Gral. Joaquín Amaro										0
Gral. Pánfilo Natera										0
Guadalupe			435,150							8,884,062
Huanusco		65,175					57,375			858,916
Jalpa								149,120	223,681	618,526
Jerez de García Salinas								278,376	417,563	4,212,458
Jiménez del Teul								96,500	144,750	2,367,300
Juan Aldama								109,365	164,047	1,670,470
Juchipila										890,000
Loreto									424,817	6,965,354
Luis Moya								58,814	88,221	496,291
Mazapil								497,913	332,141	830,054
Melchor Ocampo		88,965	130,000							996,465
Mezquital del Oro										0
TOTAL HOJA 3	0	154,140	565,150	0	0	0	353,748	1,432,479	2,230,206	41,736,360



GOBIERNO DEL ESTADO DE ZACATECAS
SECRETARÍA DE FINANZAS
INFORMACIÓN FINANCIERA POR EL PERÍODO COMPRENDIDO DEL 1 DE ENERO AL 30 DE JUNIO DEL EJERCICIO FISCAL 2006



FONDO DE APORTACIONES DE INFRAESTRUCTURA SOCIAL MUNICIPAL POR VERTIENTE Y MUNICIPIO

Municipio	Infraestructura Pecuaria	Vivienda	Centros de Salud	Protección y Preservancia Ecológica	Desarrollos de Áreas de Riego	Asistencia Social	Desarrollo Temporal	De. y condiciones de la planeación y desarrollo	Varios	Importe Total (hojas 1a (1 a 4))
Miguel Auza										3,002,335
Momax										524,185
Monte Escobedo										0
Morelos										625,017
Moyahua de Estrada							90,193	43,071	64,607	1,052,778
Nochistlán de Mejía							30,439	44,270	99,609	3,247,543
Noria de Angeles			183,430				183,430		190,881	2,278,550
Ojocaliente								251,103	376,654	6,265,933
Panuco			46,688						103,775	1,486,684
Pinos		148,163	530,899					862,747	1,294,120	21,468,453
Río Grande								343,912	515,868	7,782,105
Saín Alto										3,408,856
El Salvador		436,455					161,840		99,470	915,849
Santa María de la Paz									40,354	40,354
Sombrerete			227,208					473,204	709,806	10,520,377
Susticacán										0
Tabasco								22,645	50,950	2,525,437
Tepechitlán										388,000
Tepetongo										0
Teul de González Ortega										991,110
Tlaltenango de Sánchez Román								39,170	88,132	3,846,382
Trancoso										2,464,000
Valparaíso										2,055,069
Vetagrande			300,000					63,185	94,777	707,962
Villa de Cos		1,229,765						286,167	429,251	5,039,258
Villa García			67,590							2,674,622
Villa González Ortega										0
Villa Hidalgo										0
Villanueva								362,435	262,452	6,248,860
Zacatecas								394,088	591,132	2,762,618
Copladez										
TOTALES HOJA 4	0	1,814,383	1,355,815	0	0	0	465,902	3,185,997	5,011,838	92,322,337
TOTAL GENERAL (3 y 4)	0	1,968,523	1,920,965	0	0	0	819,650	4,618,476	7,242,044	134,058,697



GOBIERNO DEL
ESTADO DE
ZACATECAS
2004 - 2010

GOBIERNO DEL ESTADO DE ZACATECAS
SECRETARÍA DE FINANZAS
INFORMACIÓN FINANCIERA POR EL PERÍODO COMPRENDIDO DEL 1 DE ENERO AL 30 DE JUNIO DEL EJERCICIO FISCAL 2006



ZACATECAS
GOBIERNO DEL ESTADO

PRESUPUESTO EJERCIDO DEL FONDO IV DEL RAMO 33 POR MUNICIPIO

Municipio	Acumulado a Inicial	COMPORTAMIENTO ENERO - JUNIO				Acumulado a Junio
		Presupuesto	Ejercido	Variación	%	
Apozol	0	1,023,150	476,797	546,353	53.40%	476,797
Apulco	0	690,708	575,590	115,118	16.67%	575,590
Atolinga	0	444,042	0	444,042	100.00%	0
Florencia de Benito Juárez	0	605,754	504,795	100,959	16.67%	504,795
Calera	0	4,427,556	3,611,157	816,399	18.44%	3,611,157
Cañitas de Felipe Pescador	0	1,182,918	985,765	197,153	16.67%	985,765
Concepción del Oro	0	1,627,938	1,356,615	271,323	16.67%	1,356,615
Cuauhtémoc	0	1,502,454	1,252,045	250,409	16.67%	1,252,045
Chalchihuites	0	1,655,562	1,379,635	275,927	16.67%	1,379,635
Fresnillo	0	25,434,618	7,213,146	18,221,472	71.64%	7,213,146
García de la Cadena	0	492,348	313,000	179,348	36.43%	313,000
Genaro Codina	0	1,106,850	198,796	908,054	82.04%	198,796
Gral. Enrique Estrada	0	761,496	634,580	126,916	16.67%	634,580
Gral. Francisco R. Murguía	0	3,208,128	1,600,000	1,608,128	50.13%	1,600,000
Gral. Joaquín Amaro	0	280,110	0	280,110	100.00%	0
Gral. Pánfilo Natera	0	3,010,602	2,508,835	501,767	16.67%	2,508,835
Guadalupe	0	14,951,700	12,459,750	2,491,950	16.67%	12,459,750
Huanusco	0	729,294	414,939	314,355	43.10%	414,939
Jalpa	0	3,257,820	319,385	2,938,435	90.20%	319,385
Jerez de García Salinas	0	7,600,704	6,004,400	1,596,304	21.00%	6,004,400
Jiménez del Teul	0	726,660	543,875	182,785	25.15%	543,875
Juan Aldama	0	2,691,066	2,242,555	448,511	16.67%	2,242,555
Juchipila	0	1,758,558	1,150,000	608,558	34.61%	1,150,000
Loreto	0	5,541,354	4,617,795	923,559	16.67%	4,617,795
Luis Moya	0	1,584,906	1,584,906	0	0.00%	1,584,906
Mazapil	0	2,479,110	1,982,479	496,631	20.03%	1,982,479
Melchor Ocampo	0	377,556	314,630	62,926	16.67%	314,630
Mezquital del Oro	0	416,976	0	416,976	100.00%	0
TOTAL HOJA 1	0	89,569,938	54,245,470	35,324,468	39.44%	54,245,470



GOBIERNO DEL ESTADO DE ZACATECAS
SECRETARÍA DE FINANZAS
INFORMACIÓN FINANCIERA POR EL PERÍODO COMPRENDIDO DEL 1 DE ENERO AL 30 DE JUNIO DEL EJERCICIO FISCAL 2006



GOBIERNO DEL
ESTADO DE
ZACATECAS
2004 - 2010

PRESUPUESTO EJERCIDO DEL FONDO IV DEL RAMO 33 POR MUNICIPIO

ZACATECAS
GOBIERNO DEL ESTADO

Municipio	Acumulado Inicial	COMPORTAMIENTO ENERO - JUNIO				Acumulado a Junio
		Presupuesto	Ejercido	Variación	%	
Miguel Auza	0	3,008,106	2,506,755	501,351	16.67%	2,506,755
Momax	0	404,760	208,890	195,870	48.39%	208,890
Monte Escobedo	0	1,346,712	0	1,346,712	100.00%	0
Morelos	0	1,354,068	1,128,390	225,678	16.67%	1,128,390
Moyahua de Estrada	0	791,760	659,800	131,960	16.67%	659,800
Nochistlán de Mejía	0	4,064,574	3,387,145	677,429	16.67%	3,387,145
Noria de Ángeles	0	1,917,492	1,597,910	319,582	16.67%	1,597,910
Ojocaliente	0	5,305,098	3,825,548	1,479,550	27.89%	3,825,548
Panuco	0	1,941,228	1,615,568	325,660	16.78%	1,615,568
Pinos	0	8,941,314	7,451,095	1,490,219	16.67%	7,451,095
Río Grande	0	8,235,474	3,330,162	4,905,312	59.56%	3,330,162
Sain Alto	0	2,883,732	1,306,067	1,577,665	54.71%	1,306,067
El Salvador	0	430,440	67,557	362,883	84.31%	67,557
Santa María de la Paz	0	456,816	152,272	304,544	66.67%	152,272
Sombrerete	0	8,557,788	6,183,651	2,374,137	27.74%	6,183,651
Susticacán	0	186,834	0	186,834	100.00%	0
Tabasco	0	2,176,644	1,813,870	362,774	16.67%	1,813,870
Tepechitlán	0	1,244,688	1,037,240	207,448	16.67%	1,037,240
Tepetongo	0	1,172,370	658,840	513,530	43.80%	658,840
Teul de González Ortega	0	817,854	681,545	136,309	16.67%	681,545
Tlaltenango de Sánchez Román	0	3,255,876	2,713,230	542,646	16.67%	2,713,230
Trancoso	0	1,815,606	1,513,005	302,601	16.67%	1,513,005
Valparaíso	0	4,864,938	4,054,115	810,823	16.67%	4,054,115
Vetagrande	0	1,190,832	992,360	198,472	16.67%	992,360
Villa de Cos	0	4,459,206	2,324,206	2,135,000	47.88%	2,324,206
Villa García	0	2,004,804	1,670,670	334,134	16.67%	1,670,670
Villa González Ortega	0	1,647,648	0	1,647,648	100.00%	0
Villa Hidalgo	0	2,185,668	957,112	1,228,556	56.21%	957,112
Villanueva	0	4,461,288	3,717,740	743,548	16.67%	3,717,740
Zacatecas	0	17,198,340	14,331,950	2,866,390	16.67%	14,331,950
TOTAL HOJA 2	0	98,321,958	69,886,693	28,435,265	28.92%	69,886,693
TOTALES	0	187,891,896	124,132,163	63,759,733	33.93%	124,132,163



GOBIERNO DEL
ESTADO DE
ZACATECAS
2004 - 2010

GOBIERNO DEL ESTADO DE ZACATECAS
SECRETARÍA DE FINANZAS

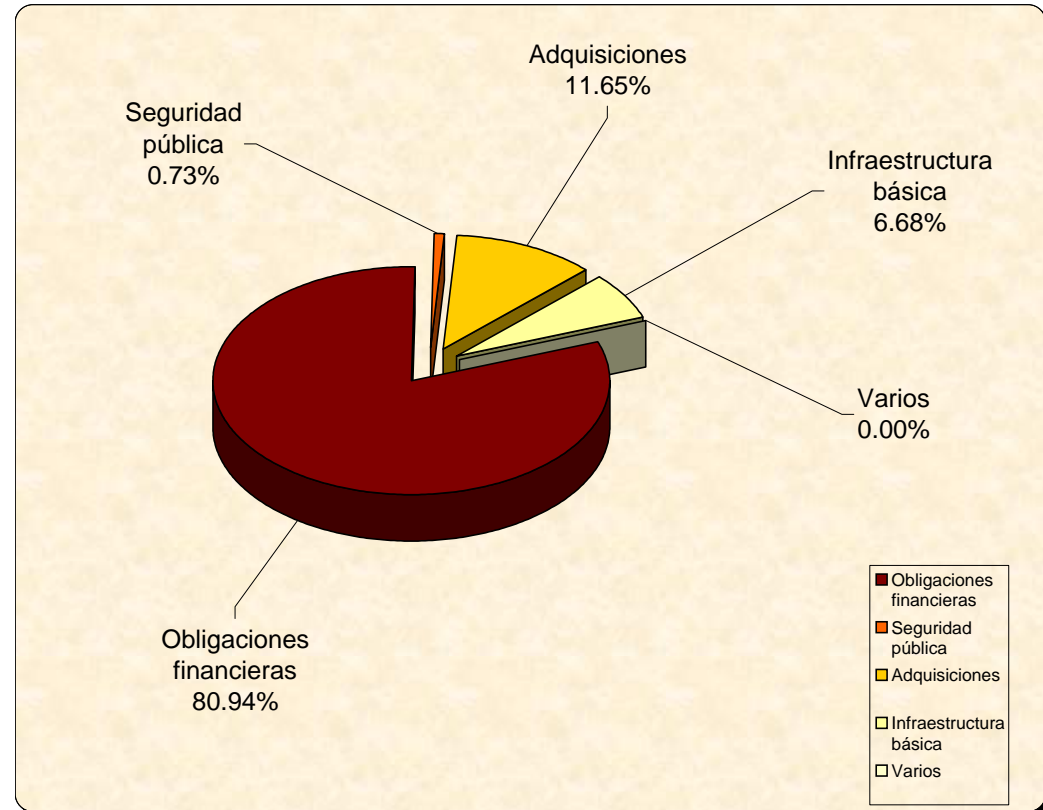
INFORMACIÓN FINANCIERA POR EL PERÍODO COMPRENDIDO DEL 1 DE ENERO AL 30 DE JUNIO DEL EJERCICIO FISCAL 2006



ZACATECAS
GOBIERNO DEL ESTADO
2004 - 2010

GRAFICA DEL FONDO DE APORTACIONES PARA EL FORTALECIMIENTO DE LOS MUNICIPIOS POR VERTIENTE

Concepto	Ejercido
Obligaciones financieras	100,475,397
Seguridad Pública	900,662
Adquisiciones	14,463,512
Infraestructura	8,292,592
Varios	0
TOTAL GENERAL	124,132,163





GOBIERNO DEL ESTADO DE ZACATECAS
SECRETARÍA DE FINANZAS
INFORMACIÓN FINANCIERA POR EL PERÍODO COMPRENDIDO DEL 1 DE ENERO AL 30 DE JUNIO DEL EJERCICIO FISCAL 2006



INVERSIÓN EJERCIDA POR VERTIENTE DEL FONDO DE FORTALECIMIENTO MUNICIPAL POR MUNICIPIO

Municipio	Obligaciones Financieras	Seguridad Pública	Adquisiciones	Infraestructura Básica	Varios	Total
Apozol		476,797				476,797
Apulco	400,000	175,590				575,590
Atolinga						0
Florencia de Benito Juárez	504,795					504,795
Calera	659,453		2,951,704			3,611,157
Cañitas de Felipe Pescador	985,765					985,765
Concepción del Oro	1,207,815	35,000	45,000	68,800		1,356,615
Cuauhtémoc	852,045		400,000			1,252,045
Chalchihuites	1,188,635		191,000			1,379,635
Fresnillo	4,146,072		3,067,074			7,213,146
García de la Cadena			153,000	160,000		313,000
Genaro Codina			198,796			198,796
Gral. Enrique Estrada	75,342	30,000	529,238			634,580
Gral. Francisco R. Murguía	1,600,000					1,600,000
Gral. Joaquín Amaro						0
Gral. Pánfilo Natera	2,508,835					2,508,835
Guadalupe	12,459,750					12,459,750
Huanusco	414,939					414,939
Jalpa	161,885		37,500	120,000		319,385
Jerez de García Salinas	5,900,000		104,400			6,004,400
Jiménez del Teul	90,000	73,275		380,600		543,875
Juan Aldama	1,642,555		600,000			2,242,555
Juchipila	1,150,000					1,150,000
Loreto	4,617,795					4,617,795
Luis Moya	1,584,906					1,584,906
Mazapil				1,982,479		1,982,479
Melchor Ocampo		45,000		269,630		314,630
Mezquital del Oro						0
TOTAL HOJA 1	42,150,587	835,662	8,277,712	2,981,509	0	54,245,470



GOBIERNO DEL ESTADO DE ZACATECAS

SECRETARÍA DE FINANZAS

INFORMACIÓN FINANCIERA POR EL PERÍODO COMPRENDIDO DEL 1 DE ENERO AL 30 DE JUNIO DEL EJERCICIO FISCAL 2006



INVERSIÓN EJERCIDA POR VERTIENTE DEL FONDO DE FORTALECIMIENTO MUNICIPAL POR MUNICIPIO

Municipio	Obligaciones Financieras	Seguridad Pública	Adquisiciones	Infraestructura Básica	Varios	Total
Miguel Auza	2,506,755					2,506,755
Momax	166,665			42,225		208,890
Monte Escobedo						0
Morelos	944,520			183,870		1,128,390
Moyahua de Estrada		65,000	227,300	367,500		659,800
Nochistlán de Mejía	2,653,633		733,512			3,387,145
Noria de Ángeles	1,597,910					1,597,910
Ojocaliente	3,825,548					3,825,548
Panuco	1,184,918			430,650		1,615,568
Pinos	7,451,095					7,451,095
Río Grande	1,816,994		916,143	597,025		3,330,162
Saín Alto	1,006,067		300,000			1,306,067
El Salvador	67,557					67,557
Santa María de la Paz	152,272					152,272
Sombrerete	2,613,204		1,406,314	2,164,133		6,183,651
Susticacán						0
Tabasco	1,431,870		250,000	132,000		1,813,870
Tepechitlán	1,037,240					1,037,240
Tepetongo			658,840			658,840
Teul de González Ortega	681,545					681,545
Tlaltenango de Sánchez Román	2,372,798		173,161	167,271		2,713,230
Trancoso	1,513,005					1,513,005
Valparaíso	2,272,052		698,488	1,083,575		4,054,115
Vetagrande	992,360					992,360
Villa de Cos	2,324,206					2,324,206
Villa García	848,628		822,042			1,670,670
Villa González Ortega						0
Villa Hidalgo	814,278			142,834		957,112
Villanueva	3,717,740					3,717,740
Zacatecas	14,331,950					14,331,950
TOTAL HOJA 2	58,324,810	65,000	6,185,800	5,311,083	0	69,886,693
TOTAL GENERAL	100,475,397	900,662	14,463,512	8,292,592	0	124,132,163