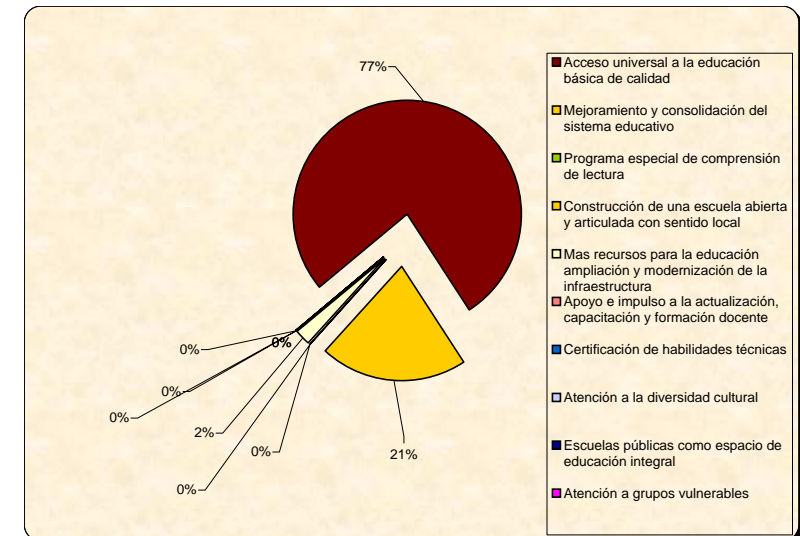
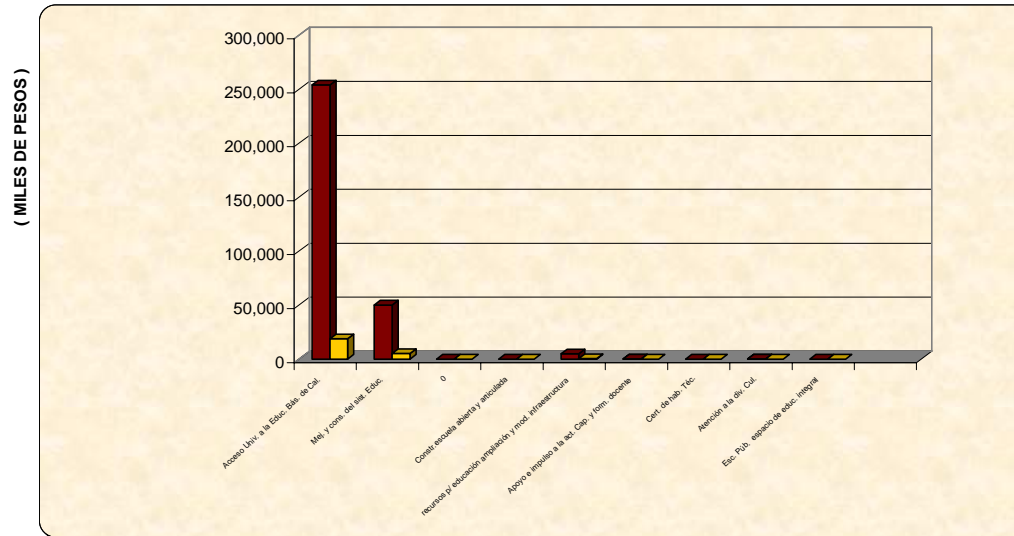


COMPORTAMIENTO DEL GASTO PÚBLICO PROGRAMABLE DEL SECTOR EDUCATIVO

Concepto	Acumulado inicial	COMPORTAMIENTO ENERO - JUNIO				Acumulado a Junio
		Presupuesto	Ejercido	Variación	%	
Acceso universal a la educación básica de calidad	0	2,541,450,905	1,878,423,906	663,026,999	26.09%	1,878,423,906
Mejoramiento y consolidación del sistema educativo	0	501,831,539	512,158,209	(10,326,670)	-2.06%	512,158,209
Programa especial de comprensión de lectura	0	46,801	15,137	31,663	67.66%	15,137
Construcción de una escuela abierta y articulada con sentido local	0	23,145	396	22,749	98.29%	396
Mas recursos para la educación ampliación y modernización de la infraestructura	0	49,315,585	50,992,952	(1,677,368)	-3.40%	50,992,952
Apoyo e impulso a la actualización, capacitación y formación docente	0	1,369,637	396,512	973,126	71.05%	396,512
Certificación de habilidades técnicas	0	196,487	183,889	12,598	6.41%	183,889
Atención a la diversidad cultural	0	1,396,497	1,008,864	387,632	27.76%	1,008,864
Escuelas públicas como espacio de educación integral	0	175,437	30,789	144,648	82.45%	30,789
Atención a grupos vulnerables	0	750,000	793,786	(43,786)	-5.84%	793,786
		3,096,556,031	2,444,004,440	652,551,591	21.07%	2,444,004,440

COMPORTAMIENTO PRESUPUESTAL POR SUBPROGRAMA DEL SECTOR EDUCATIVO

CAPITULO	2006		
	Presupuesto	Ejercido	Variación
TOTAL	3,096,556,031	2,444,004,440	652,551,591
Acceso universal a la educación básica de calidad	2,541,450,905	1,878,423,906	663,026,999
Mejoramiento y consolidación del sistema educativo	501,831,539	512,158,209	(10,326,670)
Programa especial de comprensión de lectura	46,801	15,137	31,663
Construcción de una escuela abierta y articulada con sentido local	23,145	396	22,749
Mas recursos para la educación ampliación y modernización de la infraestructura	49,315,585	50,992,952	(1,677,368)
Apoyo e impulso a la actualización, capacitación y formación docente	1,369,637	396,512	973,126
Certificación de habilidades técnicas	196,487	183,889	12,598
Atención a la diversidad cultural	1,396,497	1,008,864	387,632
Escuelas públicas como espacio de educación integral	175,437	30,789	144,648
Atención a grupos vulnerables	750,000	793,786	(43,786)





GOBIERNO DEL ESTADO DE ZACATECAS
SECRETARÍA DE FINANZAS
INFORMACIÓN FINANCIERA POR EL PERÍODO COMPRENDIDO DEL 1 DE ENERO AL 30 DE JUNIO DEL EJERCICIO FISCAL 2006



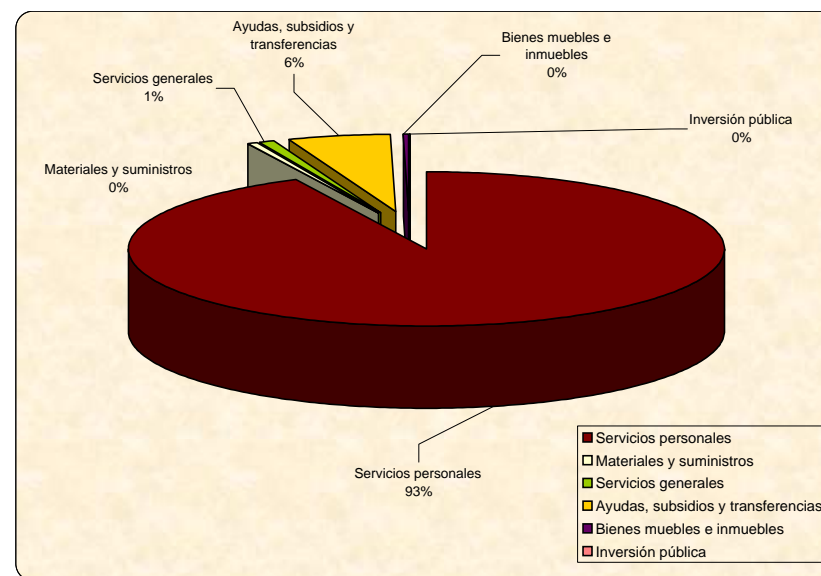
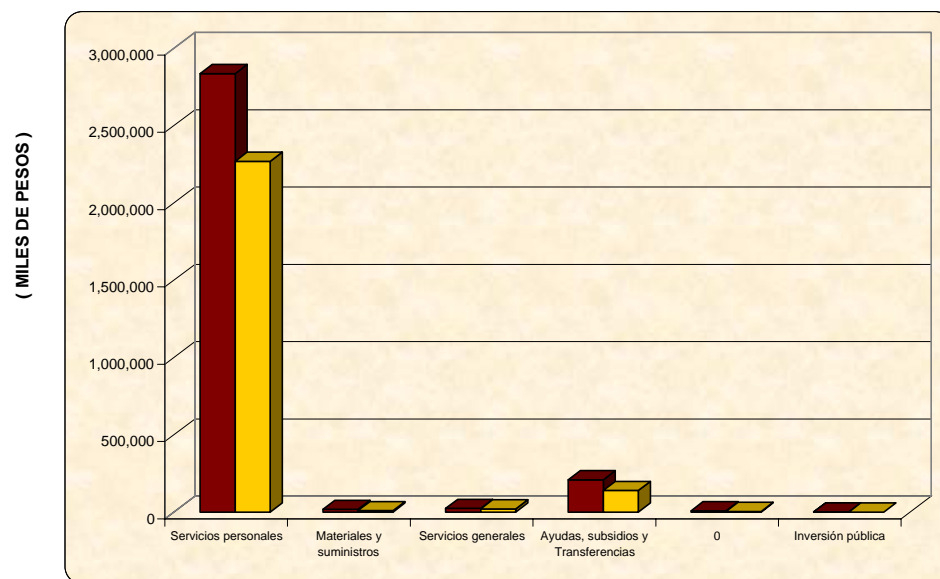
GOBIERNO DEL ESTADO DE ZACATECAS
2004 - 2010

COMPORTAMIENTO DEL PRESUPUESTO POR OBJETO DEL GASTO DEL SECTOR EDUCATIVO

Concepto	Acumulado inicial	COMPORTAMIENTO ENERO - JUNIO				Acumulado a Junio
		Presupuesto	Ejercido	Variación	%	
Servicios Personales	0	2,836,158,085	2,269,170,788.00	566,987,297	19.99%	2,269,170,788
Materiales y Suministros	0	17,183,583	9,607,849	7,575,734	44.09%	9,607,849
Servicios Generales	0	24,416,626	20,765,892	3,650,734	14.95%	20,765,892
Ayudas Subsidios y Transferencias	0	208,914,688	140,113,511	68,801,177	32.93%	140,113,511
Bienes Muebles e Inmuebles	0	8,454,479	4,346,400	4,108,079	48.59%	4,346,400
Inversión Pública	0	1,428,571	0	1,428,571	100.00%	0
		3,096,556,031	2,444,004,440	652,551,591	21.07%	2,444,004,440

COMPARATIVO GRÁFICO PRESUPUESTO DEL SECTOR EDUCATIVO POR OBJETO DEL GASTO

CAPITULO	2006		
	Presupuesto	Ejercido	Variación
TOTAL	3,096,556,031	2,444,004,440	652,551,591
Servicios personales	2,836,158,085	2,269,170,788	566,987,297
Materiales y suministros	17,183,583	9,607,849	7,575,734
Servicios generales	24,416,626	20,765,892	3,650,734
Ayudas, subsidios y transferencias	208,914,688	140,113,511	68,801,177
Bienes muebles e inmuebles	8,454,479	4,346,400	4,108,079
Inversión pública	1,428,571	0	1,428,571





GOBIERNO DEL ESTADO DE ZACATECAS
SECRETARÍA DE FINANZAS
INFORMACIÓN FINANCIERA POR EL PERÍODO COMPRENDIDO DEL 1 DE ENERO AL 30 DE JUNIO DEL EJERCICIO FISCAL 2006



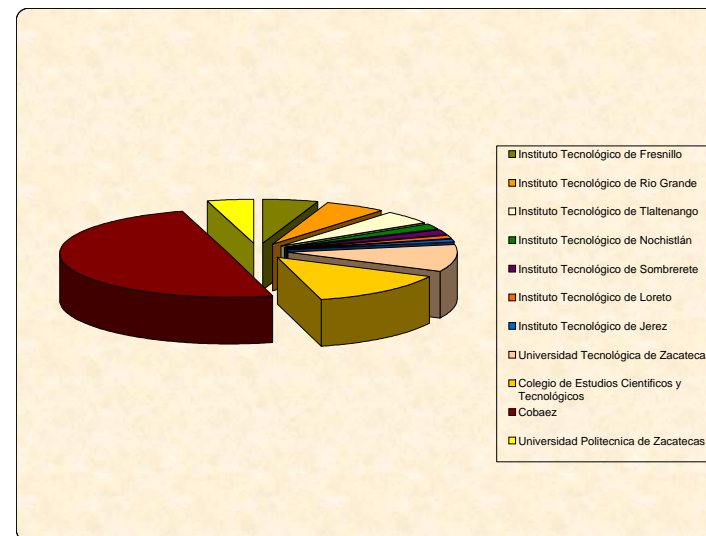
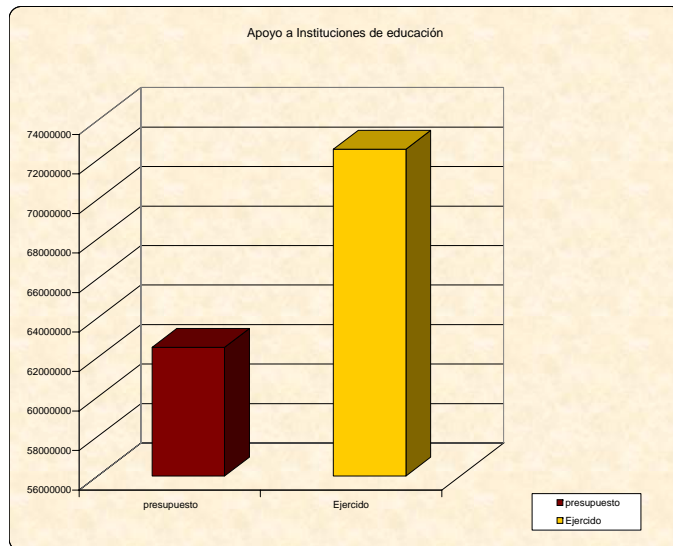
GOBIERNO DEL ESTADO DE ZACATECAS
2004 - 2010

COMPORTAMIENTO DE AYUDAS, SUBSIDIOS Y TRANSFERENCIAS DEL SECTOR EDUCATIVO

C o n c e p t o	Acumulado inicial	COMPORTAMIENTO ENERO - JUNIO				Acumulado a Junio
		Presupuesto	Ejercido	Variación	%	
Educación Tecnológica CONALEP	0	8,678,665	8,678,665	0	0.00%	8,678,665
Educación para Adultos IZEA	0	16,941,995	16,941,995	0	0.00%	16,941,995
Apoyo a programas educativos	0	44,665,521	41,942,468	2,723,053	6.10%	41,942,468
Apoyo a Instituciones de Educación	0	64,508,545	72,550,384	(8,041,839)	-12.47%	72,550,384
ODES Federales	0	74,119,962	0	74,119,962	100.00%	0
	0	208,914,688	140,113,512	68,801,176	32.93%	140,113,512

GRÁFICA DE LOS APOYOS A INSTITUCIONES DE EDUCACIÓN

APOYO A PROGRAMAS EDUCATIVOS	2006
Instituto Tecnológico de Fresnillo	3,881,000
Instituto Tecnológico de Rio Grande	4,214,560
Instituto Tecnológico de Tlaltenango	3,553,800
Instituto Tecnológico de Nochistlán	1,368,540
Instituto Tecnológico de Sombrerete	1,449,500
Instituto Tecnológico de Loreto	919,700
Instituto Tecnológico de Jerez	725,404
Universidad Tecnológica de Zacatecas	7,211,550
Colegio de Estudios Científicos y Tecnológicos	9,976,757
Cobaez	35,964,813
Universidad Politécnica de Zacatecas	3,284,760
TOTAL	72,550,384





GOBIERNO DEL ESTADO DE ZACATECAS
SECRETARÍA DE FINANZAS
INFORMACIÓN FINANCIERA POR EL PERÍODO COMPRENDIDO DEL 1 DE ENERO AL 30 DE JUNIO DEL EJERCICIO FISCAL 2006



2004 - 2010

GASTO EJERCIDO EN LA EDUCACIÓN TECNOLÓGICA Y DE ADULTOS

Concepto	Acumulado inicial	COMPORTAMIENTO ENERO - JUNIO				Acumulado a Junio
		Presupuesto	Ejercido	Variación	%	
IZEA	0	16,941,995	16,941,995	0	0.00%	16,941,995
CONALEP	0	8,678,665	8,678,665	0	0.00%	8,678,665
TOTAL		25,620,660	25,620,660	0	0.00%	25,620,660

GASTO EJERCIDO EN LA EDUCACIÓN TECNOLÓGICA Y DE ADULTOS POR OBJETO DEL GASTO

PLANTELES	GASTO DE OPERACIÓN					GASTO DE CAPITAL			TOTAL
	SERVICIOS PERSONALES	MATERIALES Y SUMINISTROS	SERVICIOS GENERALES	TRANSFERENCIAS	SUBTOTAL	BIENES MUEBLES E INMUEBLES	OBRAS PÚBLICAS	SUBTOTAL	
IZEA	10,223,326	864,000	3,465,743	2,388,926	16,941,995	0	0	0	16,941,995
CONALEP	8,152,447	153,719	372,500	0	8,678,665	0	0	0	8,678,665
	18,375,772	1,017,719	3,838,243	2,388,926	25,620,660	0	0	0	25,620,660