

**SECRETARÍA DE FINANZAS
SUBSECRETARÍA DE EGRESOS
DIRECCIÓN DE CONTABILIDAD**

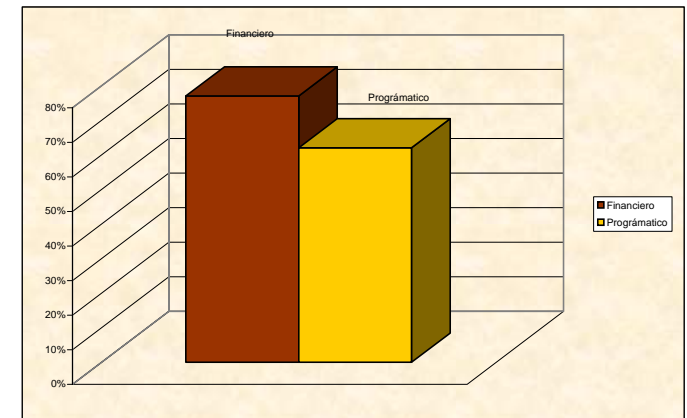
Objetivo	Descripción
3	Desarrollo Social con Equidad

Programa	Descripción	Subprograma	Descripción
1,2,3,4,5			

Dependencia	Descripción	Objetivo
		Garantizar el acceso universal a la educación básica con calidad, ampliando su cobertura, constituir un sistema articulado de educación media superior y superior. revalorizar los sistemas para la formación, actualización y promoción de los docentes, educación abierta y articulada, construir , rehabilitar y equipar espacios educativos, promover y difundir nuestro patrimonio cultural artístico y servicios culturales.

Dependencia	Meta anual		Progr. 1er. Semestre	Realizada	Avance en metas	
	Unidad de medida	Cantidad			Semestral	Anual
Educación y Cultura	Diversas	919,732	711,563	699,825	98.35%	76.09%
Compromisos con la Salud	Diversas	1,016,925	575,323	551,542	95.87%	54.24%
Desarrollo Urbano con Calidad de Vida	Diversas	9,206,299	4,617,625	5,532,599	119.81%	60.10%
Atención a Grupos Vulnerables	Diversas	9,784,404	5,897,545	542,026	9.19%	5.54%
Atención a Grupos Migrantes	Diversas	2,035	834	420	50.36%	20.64%
		20,929,395	11,802,890	7,326,411	62.07%	35.01%

Información Financiera					
	Presupuesto Modificado Anual	Presupuesto modificado 1er. Semestre	Real ejercido 1er. Sem	% Avance 1er. Sem	% Avance anual
Educación y Cultura	5,048,696,047	3,137,780,069	2,484,811,750	79.19%	49.22%
Compromisos con la Salud	402,512,813	209,151,870	202,395,238	96.77%	50.28%
Desarrollo Urbano con Calidad de Vida	172,541,382	144,060,242	48,550,019	33.70%	28.14%
Atención a Grupos Vulnerables	154,234,370	74,636,763	29,540,109	39.58%	19.15%
Atención a Grupos Migrantes	58,571,775	28,764,016	7,429,315	25.83%	12.68%
Total	5,836,556,388	3,594,392,961	2,772,726,431	77.14%	47.51%



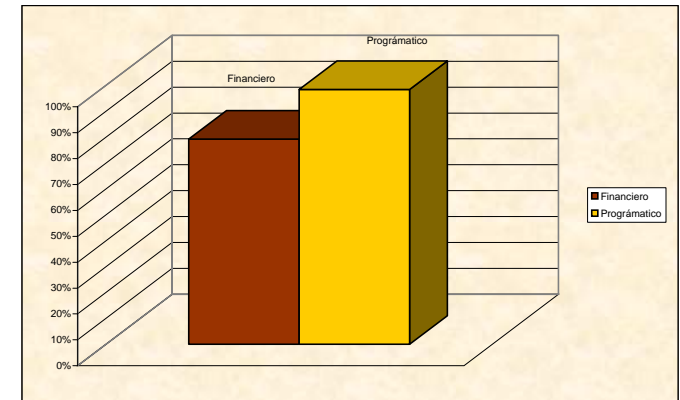
Objetivo	Descripción
3	Desarrollo Social con Equidad

Programa	Descripción	Subprograma	Descripción
1	Educación y Cultura		

Dependencia	Descripción	Objetivo
		Garantizar el acceso universal a la educación básica con calidad, sistema articulado de educación media y superior, revalorizar los sistemas para formación, actualización y promoción de los docentes, apertura la educación abierta y articulada, crear programas de lectura, matemáticas, naturales , construir rehabilitar y equipar espacios educativos, promover nuestro patrimonio cultural artístico y servicios culturales

Dependencia	Meta anual		Progr. 1er. Semestre	Realizada	Avance en metas	
	Unidad de medida	Cantidad			Semestral	Anual
Secretaría de Educación y Cultura	Acciones	610,592	607,222	607,223	100.00%	99.45%
Comisión para la Integración Social de Personas con Discapacidad	Acciones	4,800	2,400	1,044	43.50%	21.75%
Comité para la Construcción de Escuelas en el Estado	Acciones					
Instituto del Deporte	Acciones	52,740	36,399	17,758	48.79%	33.67%
Instituto Zacatecano de la Cultura	Acciones	175,772	21,281	37,439	175.93%	21.30%
Instituto de la Juventud	Acciones	35	14	14	100.00%	40.00%
Secretaría de Salud	Acciones	75,793	44,247	36,347	82.15%	47.96%
		919,732	711,563	699,825	98.35%	76.09%

Información Financiera					
Dependencia	Presupuesto Modificado Anual	Presupuesto modificado 1er. Semestre	Real ejercido 1er. Sem	% Avance 1er. Sem	% Avance anual
Secretaría de Educación y Cultura	4,928,656,172	3,095,806,031	2,443,210,654	78.92%	49.57%
CEISD	1,006,886	501,965	175,357	34.93%	17.42%
Comité para la constr. de escuelas en el Edo.	97,662,577	34,768,415	35,719,895	102.74%	36.57%
Instituto del Deporte	7,384,783	4,463,759	3,075,095	68.89%	41.64%
Instituto Zacatecano de la Cultura	4,065,511	2,803,781	2,155,635	76.88%	53.02%
Instituto de la Cultura	950,261	699,193	118,570	16.96%	12.48%
Instituto de la Juventud	8,969,857	(1,263,075)	356,542	-28.23%	3.97%
Secretaría de Salud					
Total	5,048,696,047	3,137,780,069	2,484,811,750	79.19%	49.22%





**SECRETARÍA DE FINANZAS
SUBSECRETARÍA DE EGRESOS
DIRECCIÓN DE CONTABILIDAD**

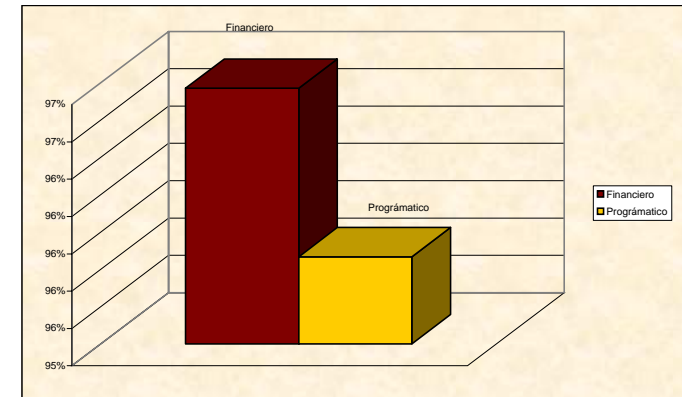
Objetivo	Descripción
3	Desarrollo Social con Equidad

Programa	Descripción	Subprograma	Descripción
3	Compromisos con la Salud		

Dependencia	Descripción	Objetivo
		Atención a la salud pública, gratuita, campañas de tuberculosis, disminuir adicciones del tabaco, alcohol y drogas, vacunación, prevenir enfermedades, salud bucal, promover el trasplante de órganos, planificación familiar, violencia intrafamiliar, prevención de cáncer cervicouterino y mamario.

Dependencia	Meta anual		Progr. 1er. Semestre	Realizada	Avance en metas	
	Unidad de medida	Cantidad			Semestral	Anual
Comisión para la integración social de personas con discapacidad	Acciones					
Instituto del Deporte	Acciones	8,333	3,929	1,662	42.30%	19.94%
Instituto de la Juventud	Acciones	147	68	76		
Secretaría de Salud	Acciones	1,008,445	571,326	549,804	96.23%	54.52%
		1,016,925	575,323	551,542	95.87%	54.24%

Información Financiera					
Dependencia	Presupuesto Modificado Anual	Presupuesto modificado 1er. Semestre	Real ejercido 1er. Sem	% Avance 1er. Sem	% Avance anual
CEISD	1,724,428	735,659	296,270	40.27%	17.18%
Instituto del Deporte	167,190	148,433	144,507	97.36%	86.43%
INJUZAC	265,969	206,327	55,678	26.99%	20.93%
Secretaría de Salud	400,355,226	208,061,451	201,898,783	97.04%	50.43%
Total	402,512,813	209,151,870	202,395,238	96.77%	50.28%



SECRETARÍA DE FINANZAS
SUBSECRETARÍA DE EGRESOS
DIRECCIÓN DE CONTABILIDAD

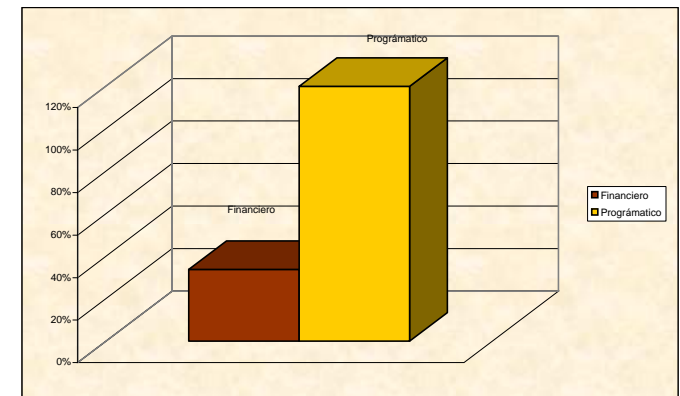
Objetivo	Descripción
3	Desarrollo Social con Equidad

Programa	Descripción	Subprograma	Descripción
4	Desarrollo Urbano con Calidad de Vida		

Dependencia	Descripción	Objetivo
		Ordenamiento ecológico del territorio, mejorar Instalaciones deportivas, cultura de equidad con las personas con discapacidad, obra pública de primera calidad , ampliar créditos para la rehabilitación de vivienda.

Dependencia	Meta anual		Progr. 1er. Semestre	Realizada	Avance en metas	
	Unidad de medida	Cantidad			Semestral	Anual
Secretaría de Obras Públicas	Acciones	9,164,054	4,582,034	5,523,028	120.54%	60.27%
Comisión para la Integración Social de Personas con Discapacidad	Acciones					
Consejo Promotor de la Vivienda Popular	Acciones	31,927	25,701	25	0.10%	0.08%
Instituto de Ecología y Medio Ambiente	Acciones					
Instituto del Deporte	Acciones					
Junta de Protección y Conservación de Monumentos Coloniales y Zonas Típicas	Acciones	876	448	103	23.07%	11.79%
Junta Intermunicipal de Agua Potable y Alcantarillado	Acciones	9,442	9,442	9,442	100.00%	100.00%
		9,206,299	4,617,625	5,532,599	119.81%	60.10%

Información Financiera					
Dependencia	Presupuesto Modificado Anual	Presupuesto modificado 1er. Semestre	Real ejercido 1er. Sem	% Avance 1er. Sem	% Avance anual
SECOP	150,008,042	129,960,553	41,326,886	31.80%	27.55%
CEISD	1,430,003	1,253,824	1,177,958	93.95%	82.37%
COPROVI	13,548,159	7,610,563	1,279,773	16.82%	9.45%
IEMAZ	426,294	201,427	259,638	128.90%	60.91%
Instituto del Deporte	4,329,741	3,343,954	3,009,609	90.00%	69.51%
Junta de Prot. y Cons. de Mon. Col. y ZT	999,143	489,921	496,154	101.27%	49.66%
JIAPAZ	1,800,000	1,200,000	1,000,000	83.33%	55.56%
Total	172,541,382	144,060,242	48,550,019	33.70%	28.14%





**SECRETARÍA DE FINANZAS
SUBSECRETARÍA DE EGRESOS
DIRECCIÓN DE CONTABILIDAD**

Objetivo	Descripción
3	Desarrollo Social con Equidad

Programa	Descripción	Subprograma	Descripción
5	Atención a Grupos Vulnerables		

Dependencia	Descripción	Objetivo
		Acciones de prevención, canalización y denuncia a la violencia familiar, derechos de la mujer, procuración de justicia con equidad de género, leyes de asistencia social, desarrollo social y de adultos mayores, igualdad para los discapacitados, créditos para rehabilitación de vivienda, caravana del ahorro para apoyar colonias de mas bajos ingresos.

Dependencia	Meta anual		Progr. 1er. Semestre	Realizada	Avance en metas	
	Unidad de medida	Cantidad			Semestral	Anual
Secretaría de Desarrollo Económico	Acciones	11,856	5,278	3,920	74.27%	33.06%
Secretaría de Obras Públicas	Acciones					
Secretaría de Educación y Cultura	Acciones					
Secretaría de Planeación y Desarrollo Regional	Acciones	850	387	154	39.74%	18.09%
Instituto de la Mujer Zacatecana	Acciones					
Comisión para la Integración Social de Personas con Discapacidad	Acciones	148	79	51	64.56%	34.46%
Consejo Promotor de la Vivienda Popular	Acciones					
Patronato Estatal de Promotores Voluntarios	Acciones	205	102	103	100.98%	50.24%
Sistema para el Desarrollo Integral de la Familia	Acciones	9,771,345	5,891,699	537,798	9.13%	5.50%
		9,784,404	5,897,545	542,026	9.19%	5.54%

Información Financiera					
	Presupuesto Modificado Anual	Presupuesto modificado 1er. Semestre	Real ejercido 1er. Sem	% Avance 1er. Sem	% Avance anual
SEDEZAC	1,723,166	978,364	1,155,086	118.06%	67.03%
SECOP	16,000,000	16,000,000	189,068	1.18%	1.18%
SECOP	1,500,000	750,000	793,786	105.84%	52.92%
SEPLADER	1,378,454	739,319	1,018,597	137.78%	73.89%
INMUZA	1,340,187	1,306,496	1,313,750	100.56%	98.03%
CEISD	4,933,190	2,607,876	2,459,335	94.30%	49.85%
COPROVI	403,086	391,124	383,105	97.95%	95.04%
Patronato est. de promotores voluntarios	470,819	201,715	13,116	6.50%	2.79%
DIF	126,485,467	51,661,870	22,214,267	43.00%	17.56%
	154,234,369	74,636,763	29,540,109	39.58%	19.15%

