



I. Información Contable

INFORME FINANCIERO AL PRIMER TRIMESTRE
PODER EJECUTIVO DEL ESTADO DE ZACATECAS

2017

Informe Financiero al Primer Trimestre de 2017
Estado de Situación Financiera
Al 31 de marzo de 2017 y 31 de diciembre de 2016
(Pesos)


Ente Público: Poder Ejecutivo del Estado de Zacatecas


CONCEPTO	Año		CONCEPTO	Año	
	2017	2016		2017	2016
ACTIVO			PASIVO		
Activo Circulante			Pasivo Circulante		
Efectivo y Equivalentes	2,074,753,129	2,655,957,108	Cuentas por Pagar a Corto Plazo	1,542,003,690	1,826,195,354
Derechos a Recibir Efectivo o Equivalentes	990,197,250	996,498,051	Documentos por Pagar a Corto Plazo	225,000,000	800,000,000
Derechos a Recibir Bienes o Servicios	97,464,555	139,691,636	Porción a Corto Plazo de la Deuda Pública a Largo Plazo	281,247,787	369,561,702
Inventarios	0	0	Títulos y Valores a Corto Plazo	0	0
Almacenes	0	0	Pasivos Diferidos a Corto Plazo	0	0
Estimación por Pérdida o Deterioro de Activos Circulantes	0	0	Fondos y Bienes de Terceros en Garantía y/o Administración a Corto Plazo	26,653,676	203,085,071
Otros Activos Circulantes	0	0	Provisiones a Corto Plazo	855,770,999	1,564,471,591
Total de Activos Circulantes	3,162,414,934	3,792,146,795	Otros Pasivos a Corto Plazo	437,401,263	255,468,392
Activo No Circulante			Total de Pasivos Circulantes	3,368,077,415	5,018,782,110
Inversiones Financieras a Largo Plazo	1,980,697,480	2,201,946,034	Pasivo No Circulante		
Derechos a Recibir Efectivo o Equivalentes a Largo Plazo	42,541,381	44,254,793	Cuentas por Pagar a Largo Plazo	0	0
Bienes Inmuebles, Infraestructura y Construcciones en Proceso	27,531,347,325	27,519,785,236	Documentos por Pagar a Largo Plazo	0	0
Bienes Muebles	1,843,265,975	1,835,769,230	Deuda Pública a Largo Plazo	7,228,681,779	7,228,681,779
Activos Intangibles	37,824,303	36,536,709	Pasivos Diferidos a Largo Plazo	0	0
Depreciación, Deterioro y Amortización Acumulada de Bienes	(1,356,850,775)	(1,356,850,775)	Fondos y Bienes de Terceros en Garantía y/o en Administración a Largo Plazo	0	0
Activos Diferidos	5,045,000	5,045,000	Provisiones a Largo Plazo	0	0
Estimación por Pérdida o Deterioro de Activos no Circulantes	0	0	Total de Pasivos No Circulantes	7,228,681,779	7,228,681,779
Otros Activos no Circulantes	131,038,206	131,038,206	Total del Pasivo	10,596,759,194	12,247,463,889
Total de Activos No Circulantes	30,214,908,895	30,417,524,433	HACIENDA PÚBLICA/ PATRIMONIO		
Total del Activo	33,377,323,829	34,209,671,229	Hacienda Pública/Patrimonio Contribuido	0	0
			Aportaciones	0	0
			Donaciones de Capital	0	0
			Actualización de la Hacienda Pública / Patrimonio	0	0
			Hacienda Pública/Patrimonio Generado	22,780,564,634	21,962,207,340
			Resultados del Ejercicio (Ahorro / Desahorro)	763,673,579	2,491,326,937
			Resultados de Ejercicios Anteriores	21,961,258,509	19,419,957,701
			Revalúos	948,831	948,831
			Reservas	0	0
			Rectificaciones de Resultados de Ejercicios Anteriores	54,683,716	49,973,870
			Exceso o Insuficiencia en la Actualización de la Hacienda Pública/Patrimonio	0	0
			Resultado por Posición Monetaria	0	0
			Resultado por Tenencia de Activos no Monetarios	0	0
			Total Hacienda Pública/ Patrimonio	22,780,564,634	21,962,207,340
			Total del Pasivo y Hacienda Pública / Patrimonio	33,377,323,829	34,209,671,229


Bajo protesta de decir verdad declaramos que los Estados Financieros y sus Notas son razonablemente correctos y responsabilidad del emisor.

Elaboró
LA DIRECTORA DE CONTABILIDAD

GABRIELA MONSERRATE BASURTO AVILA

Vd.Bo
EL SUBSECRETARIO DE INGRESOS

RICARDO OLIVARES SANCHEZ

Vd.Bo
EL SUBSECRETARIO DE EGRESOS

JORGE ALEJANDRO ESCOBEDO ARMENGOL

Autorizó
EL SECRETARIO DE FINANZAS

JORGE MIRANDA CASTRO



Informe Financiero al Primer Trimestre de 2017
Estado de Actividades
 Del 1 de enero al 31 de marzo de 2017 y del 1 de enero al 31 de diciembre de 2016
 (Pesos)

Ente Público: Poder Ejecutivo del Estado de Zacatecas

Concepto	2017	2016	Concepto	2017	2016
INGRESOS Y OTROS BENEFICIOS			GASTOS Y OTRAS PÉRDIDAS		
Ingresos de la Gestión	921,861,351	1,495,580,201	Gastos de Funcionamiento	2,536,984,459	12,470,417,715
Impuestos	380,213,528	372,497,991	Servicios Personales	2,328,526,645	10,785,051,132
Cuotas y Aportaciones de Seguridad Social	0	0	Materiales y Suministros	93,941,053	672,147,814
Contribuciones de Mejoras	0	84,950,447	Servicios Generales	114,516,761	1,013,218,768
Derechos	330,464,164	493,013,027	Transferencia, Asignaciones, Subsidios y Otras Ayudas	2,691,503,592	11,457,973,394
Productos de Tipo Corriente ¹	12,036,647	26,101,018	Transferencias Internas y Asignaciones al Sector Público	2,384,771,706	8,552,880,575
Aprovechamientos de Tipo Corriente	131,938,351	328,640,833	Transferencias al Resto del Sector Público	0	26,828
Ingresos por Venta de Bienes y Servicios	0	0	Subsidios y Subvenciones	201,793,161	2,201,906,002
Ingresos no Comprendidos en las Fracciones de la Ley de Ingresos Causados en Ejercicios Fiscales Anteriores Pendientes de Liquidación o Pago	67,208,662	190,376,887	Ayudas Sociales	90,574,629	604,686,417
Participaciones, Aportaciones, Transferencias, Asignaciones, Subsidios y Otras Ayudas	6,348,240,093	30,695,357,837	Pensiones y Jubilaciones	0	0
Participaciones y Aportaciones	6,348,240,093	30,695,357,837	Transferencias a Fideicomisos, Mandatos y Contratos Análogos	0	0
Transferencia, Asignaciones, Subsidios y Otras ayudas	0	0	Transferencias a la Seguridad Social	0	0
Otros Ingresos y Beneficios	50,589,384	252,451,858	Donativos	0	507,237
Ingresos Financieros	50,045,802	251,058,951	Transferencias al Exterior	14,364,096	97,966,336
Incremento por Variación de Inventarios	0	0	Participaciones y Aportaciones	1,160,731,418	4,258,835,313
Disminución del Exceso de Est. por Pérdida o Det. u Obsol.	0	0	Participaciones	645,124,025	2,635,681,143
Disminución del Exceso de Provisiones	0	0	Aportaciones	466,548,141	1,561,431,479
Otros Ingresos y Beneficios Varios	543,582	1,392,907	Convenios	49,059,252	61,722,691
Total de Ingresos y Otros Beneficios	7,320,690,828	32,443,389,896	Intereses, Comisiones y Otros Gastos de la Deuda Pública	167,797,280	1,685,973,994
			Intereses de la Deuda Pública	153,952,101	471,762,532
			Comisiones de la Deuda Pública	9,503,750	65,100,175
			Gastos de la Deuda Pública	0	851,429
			Costo por Coberturas	1,270,000	4,325,444
			Apoyos Financieros	3,071,429	1,143,934,414
			Otros Gastos y Pérdidas Extraordinarias	500	78,862,544
			Estimaciones, Depreciaciones, Deterioros, Obsol. y Amortiz.	500	73,796,364
			Provisiones	0	0
			Disminución de Inventarios	0	0
			Aumento por Insuficiencia de Est. por Pérdida o Det. y Obsol.	0	0
			Aumento por Insuficiencia de Provisiones	0	0
			Otros Gastos	0	5,066,181
			Inversión Pública	0	0
			Inversión Pública no Capitalizable	0	0
			Total de Gastos y Otras Pérdidas	6,557,017,249	29,952,062,959
			Resultados del Ejercicio (Ahorro/Desahorro)	763,673,579	2,491,326,937

¹ No se incluyen: Utilidades e Intereses. Por regla de presentación se revelan como Ingresos Financieros.

Bajo protesta de decir verdad declaramos que los Estados Financieros y sus Notas son razonablemente correctos y responsabilidad del emisor.

Elaboró
 LA DIRECTORA DE CONTABILIDAD

 GABRIELA MONSERRAT BASURTO AVILA

Yo Bo
 EL SUBSECRETARIO DE INGRESOS

 RICARDO OLIVARES SANCHEZ

Yo Bo
 EL SUBSECRETARIO DE EGRESOS

 JORGE ALEJANDRO ESCOBEDO ARMENGOL

Autorizó
 EL SECRETARIO DE FINANZAS

 JORGE MIRANDA CASTRO



Informe Financiero al Primer Trimestre de 2017
Estado Analítico de la Deuda y Otros Pasivos
Del 1 de enero al 31 de marzo de 2017
(Pesos)

Ente Público: Poder Ejecutivo del Estado de Zacatecas

Denominación de las Deudas		Moneda de Contratación	Institución o País Acreedor	Saldo Inicial del Periodo	Saldo Final del Periodo
DEUDA PÚBLICA				7,598,243,481	7,509,929,566
Corto Plazo					
Deuda Interna					
	Instituciones de Crédito	Pesos Mexicanos	BANORTE	152,375,118	115,211,916
	Instituciones de Crédito	Pesos Mexicanos	BBVA BANCOMER	53,182,783	40,015,156
	Instituciones de Crédito	Pesos Mexicanos	BANOBRAS SNC	84,532,099	63,399,074
	Instituciones de Crédito	Pesos Mexicanos	BBVA BANCOMER	55,319,149	40,604,163
	Instituciones de Crédito	Pesos Mexicanos	INTERACCIONES	14,785,677	12,650,602
	Instituciones de Crédito	Pesos Mexicanos	SANTANDER	9,366,876	9,366,876
	Titulos y Valores			0	0
	Arrendamientos Financieros			0	0
Deuda Externa					
	Organismos Financieros Internacionales			0	0
	Deuda Bilateral			0	0
	Titulos y Valores			0	0
	Arrendamientos Financieros			0	0
Subtotal a Corto Plazo				369,561,702	281,247,787
Largo Plazo					
Deuda Interna					
	Instituciones de Crédito	Pesos Mexicanos	BANORTE	2,430,046,526	2,430,046,526
	Instituciones de Crédito	Pesos Mexicanos	BBVA BANCOMER	535,081,595	535,081,595
	Instituciones de Crédito	Pesos Mexicanos	BANOBRAS SNC	901,675,720	901,675,720
	Instituciones de Crédito	Pesos Mexicanos	BANOBRAS SNC	198,458,139	198,458,139
	Instituciones de Crédito	Pesos Mexicanos	BBVA BANCOMER	590,070,922	590,070,922
	Instituciones de Crédito	Pesos Mexicanos	INTERACCIONES	532,715,753	532,715,753
	Instituciones de Crédito	Pesos Mexicanos	BANORTE	1,050,000,000	1,050,000,000
	Instituciones de Crédito	Pesos Mexicanos	SANTANDER	490,633,124	490,633,124
	Instituciones de Crédito	Pesos Mexicanos	HSBC	500,000,000	500,000,000
	Titulos y Valores			0	0
	Arrendamientos Financieros			0	0
Deuda Externa					
	Organismos Financieros Internacionales			0	0
	Deuda Bilateral			0	0
	Titulos y Valores			0	0
	Arrendamientos Financieros			0	0
Subtotal a Largo Plazo				7,228,681,779	7,228,681,779
Otros Pasivos				4,649,220,407	3,086,829,629
	Otros Documentos por Pagar a Corto Plazo	Pesos Mexicanos	BANORTE	300,000,000	225,000,000
	Otros Documentos por Pagar a Corto Plazo	Pesos Mexicanos	INTERACCIONES	500,000,000	0
	Otros Pasivos del Ente	Pesos Mexicanos	DIVERSOS PASIVOS	3,849,220,407	2,861,829,629
TOTAL DEUDA Y OTROS PASIVOS				12,247,463,888	10,596,759,195

Bajo protesta de decir verdad declaramos que los Estados Financieros y sus Notas son razonablemente correctos y responsabilidad del emisor.

Elaboró:
 LA DIRECTORA DE CONTABILIDAD

 GABRIELA MONSERRAT BASURTO AVILA

Votó:
 EL SUBSECRETARIO DE INGRESOS

 RICARDO OLIVARES SANCHEZ

Votó:
 EL SUBSECRETARIO DE EGRESOS

 JORGE ALEJANDRO ESCOBEDO ARMENGOL

Autorizó:
 EL SECRETARIO DE FINANZAS

 JORGE MIRANDA CASTRO

Informe Financiero al Primer Trimestre de 2017
Estado de Variación en la Hacienda Pública
Del 1 de enero al 31 de marzo de 2017
(Pesos)

Ente Público: Poder Ejecutivo del Estado de Zacatecas

Concepto	Hacienda Pública/Patrimonio Contribuido	Hacienda Pública/Patrimonio Generado de Ejercicios Anteriores	Hacienda Pública/Patrimonio Generado del Ejercicio	Ajustes por Cambios de Valor	TOTAL
Rectificaciones de Resultados de Ejercicios Anteriores	0	49,973,870	4,709,847	0	54,683,717
Patrimonio Neto Inicial Ajustado del Ejercicio	0	0	0	0	0
Aportaciones	0	0	0	0	0
Donaciones de Capital	0	0	0	0	0
Actualización de la Hacienda Pública/Patrimonio	0	0	0	0	0
Variaciones de la Hacienda Pública/Patrimonio Neto del Ejercicio	0	19,419,957,701	2,492,275,769	0	21,912,233,469
Resultados del Ejercicio (Ahorro/Desahorro)	0	0	2,491,326,937	0	2,491,326,937
Resultados de Ejercicios Anteriores	0	19,419,957,701	0	0	19,326,368,305
Revalúos	0	0	948,831	0	948,831
Reservas	0	0	0	0	0
Hacienda Pública/Patrimonio Neto Final del Ejercicio 2016	0	19,469,931,571	2,496,985,615	0	21,966,917,186
Cambios en la Hacienda Pública/Patrimonio Neto del Ejercicio 2017	0	0	0	0	0
Aportaciones	0	0	0	0	0
Donaciones de Capital	0	0	0	0	0
Actualización de la Hacienda Pública/Patrimonio	0	0	0	0	0
Variaciones de la Hacienda Pública/Patrimonio Neto del Ejercicio	0	2,541,300,808	(1,727,653,359)	0	813,647,449
Resultados del Ejercicio (Ahorro/Desahorro)	0	0	763,673,579	0	763,673,579
Resultados de Ejercicios Anteriores	0	2,541,300,808	(2,491,326,937)	0	49,973,870
Revalúos	0	0	0	0	0
Reservas	0	0	0	0	0
Saldo Neto en la Hacienda Pública / Patrimonio 2017	0	22,011,232,379	769,332,256	0	22,780,564,635

Bajo protesta de decir verdad declaramos que los Estados Financieros y sus Notas son razonablemente correctos y responsabilidad del emisor.

Elaboró
LA DIRECTORA DE CONTABILIDAD

GABRIELA MONTSERRAT BASURTO ÁVILA

Yo, Bo.
EL SUBSECRETARIO DE INGRESOS

RICARDO OLIVARES SÁNCHEZ

Yo, Bo.
EL SUBSECRETARIO DE EGRESOS

JORGE ALEJANDRO ESCOBEDO ARMENGOL

Autorizó
EL SECRETARIO DE FINANZAS

JORGE MIRANDA CASTRO



Informe Financiero al Primer Trimestre de 2017
Estado de Cambios en la Situación Financiera
Del 1 de enero al 31 de marzo de 2017
 (Pesos)

Ente Público: Poder Ejecutivo del Estado de Zacatecas

Concepto	Origen	Aplicación	Concepto	Origen	Aplicación
ACTIVO	852,693,828	20,346,428	PASIVO	181,932,871	1,832,565,565
Activo Circulante	629,731,862	0	Pasivo Circulante	181,932,871	1,832,565,565
Efectivo y Equivalentes	581,203,979	0	Cuentas por Pagar a Corto Plazo	0	284,119,663
Derechos a Recibir Efectivo o Equivalentes	6,300,802	0	Documentos por Pagar a Corto Plazo	0	575,000,000
Derechos a Recibir Bienes o Servicios	42,227,081	0	Porción a Corto Plazo de la Deuda Pública a Largo Plazo	0	88,313,915
Inventarios	0	0	Títulos y Valores a Corto Plazo	0	0
Almacenes	0	0	Pasivos Diferidos a Corto Plazo	0	0
Estimación por Pérdida o Deterioro de Activos Circulantes	0	0	Fondos y Bienes de Terceros en Garantía y/o Administración a Corto Plazo	0	176,431,395
Otros Activos Circulantes	0	0	Provisiones a Corto Plazo	0	708,700,592
Activo No Circulante	222,961,966	20,346,428	Otros Pasivos a Corto Plazo	181,932,871	0
Inversiones Financieras a Largo Plazo	221,248,554	0	Pasivo No Circulante	0	0
Derechos a Recibir Efectivo o Equivalentes a Largo Plazo	1,713,412	0	Cuentas por Pagar a Largo Plazo	0	0
Bienes Inmuebles, Infraestructura y Construcciones en Proceso	0	11,562,089	Documentos por Pagar a Largo Plazo	0	0
Bienes Muebles	0	7,496,745	Deuda Pública a Largo Plazo	0	0
Activos Intangibles	0	1,287,594	Pasivos Diferidos a Largo Plazo	0	0
Depreciación, Deterioro y Amortización Acumulada de Bienes	0	0	Fondos y Bienes de Terceros en Garantía y/o en Administración a Largo Plazo	0	0
Activos Diferidos	0	0	Provisiones a Largo Plazo	0	0
Estimación por Pérdida o Deterioro de Activos no Circulantes	0	0			
Otros Activos no Circulantes	0	0	HACIENDA PÚBLICA/ PATRIMONIO	818,357,296	0
			Hacienda Pública/Patrimonio Contribuido	0	0
			Aportaciones	0	0
			Donaciones de Capital	0	0
			Actualización de la Hacienda Pública / Patrimonio	0	0
			Hacienda Pública/Patrimonio Generado	818,357,296	0
			Resultados del Ejercicio (Ahorro / Desahorro)	763,673,580	0
			Resultados de Ejercicios Anteriores	49,973,870	0
			Revalúos	0	0
			Reservas	0	0
			Rectificaciones de Resultados de Ejercicios Anteriores	4,709,847	0
			Exceso o Insuficiencia en la Actualización de la Hacienda Pública/Patrimonio	0	0
			Resultado por Posición Monetaria	0	0
			Resultado por Tenencia de Activos no Monetarios	0	0

Bajo protesta de decir verdad declaramos que los Estados Financieros y sus Notas son razonablemente correctos y responsabilidad del emisor.

Elaboró
 LA DIRECTORA DE CONTABILIDAD

 GABRIELA MONSERRAT BASURTO ÁVILA

Vc. Bc.
 EL SUBSECRETARIO DE INGRESOS

 RICARDO OLIVARES SANCHEZ

Vc. Bc.
 EL SUBSECRETARIO DE EGRESOS

 JORGE ALEJANDRO ESCOBEDO ARMENGOL

Autorizó
 EL SECRETARIO DE FINANZAS

 JORGE MIRANDA CASTRO

Informe Financiero al Primer Trimestre de 2017
Estado de Flujos de Efectivo
Del 1 de enero al 31 de marzo de 2017 y del 1 de enero al 31 de diciembre de 2016
(Pesos)


Ente Público: Poder Ejecutivo del Estado de Zacatecas


Concepto	2017	2016	Concepto	2017	2016
Flujos de Efectivo de las Actividades de Operación			Flujos de Efectivo de las Actividades de Inversión		
Origen	7,320,690,828	32,443,389,896	Origen	222,961,966	277,198,566
Impuestos	380,213,528	372,497,991	Bienes Inmuebles, Infraestructura y Construcciones en Proceso	0	0
Cuotas y Aportaciones de Seguridad Social	0	0	Bienes Muebles	0	57,154,048
Contribuciones de mejoras	0	84,950,447	Otros Orígenes de Inversión	222,961,966	220,044,518
Derechos	330,464,164	493,013,027	Aplicación	20,346,428	2,302,147,745
Productos de Tipo Corriente	12,036,647	26,101,018	Bienes Inmuebles, Infraestructura y Construcciones en Proceso	11,562,089	1,147,539,884
Aprovechamientos de Tipo Corriente	131,938,351	328,640,833	Bienes Muebles	7,496,745	0
Ingresos por Venta de Bienes y Servicios	0	0	Otras Aplicaciones de Inversión	1,287,594	1,154,607,861
Ingresos no Comprendidos en las Fracciones de la Ley de Ingresos Causados en Ejercicios Fiscales Anteriores Pendientes de Liquidación o Pago	67,208,662	190,376,887	Flujos Netos de Efectivo por Actividades de Inversión	202,615,538	(2,024,949,179)
Participaciones y Aportaciones	6,348,240,093	30,695,357,837	Flujo de Efectivo de las Actividades de Financiamiento		
Transferencias, Asignaciones y Subsidios y Otras Ayudas	0	0	Origen	(378,169,446)	3,307,428,801
Otros Orígenes de Operación	50,589,384	252,451,858	Endeudamiento Neto	(663,313,915)	1,223,503,706
Aplicación	6,389,219,970	28,266,088,965	Interno	(663,313,915)	1,223,503,706
Servicios Personales	2,328,526,645	10,785,051,132	Externo	0	0
Materiales y Suministros	93,941,053	672,147,814	Otros Orígenes de Financiamiento	285,144,470	2,083,925,096
Servicios Generales	114,516,761	1,013,218,768	Aplicación	1,337,120,930	4,771,590,461
Transferencias Internas y Asignaciones al Sector Público	2,384,771,706	8,552,880,575	Servicios de la Deuda	167,797,280	1,685,973,993
Transferencias al resto del Sector Público	0	26,828	Interno	167,797,280	1,685,973,993
Subsidios y Subvenciones	201,793,161	2,201,906,002	Externo	0	0
Ayudas Sociales	90,574,629	604,686,417	Otras Aplicaciones de Financiamiento	1,169,323,650	3,085,616,467
Pensiones y Jubilaciones	0	0	Flujos netos de Efectivo por Actividades de Financiamiento	(1,715,290,376)	(1,464,161,660)
Transferencias a Fideicomisos, Mandatos y Contratos Análogos	0	0	Incremento/Disminución Neta en el Efectivo y Equivalentes al Efectivo	(581,203,979)	688,190,092
Transferencias a la Seguridad Social	0	0	Efectivo y Equivalente al Efectivo al Inicio del Ejercicio	2,655,957,108	1,967,767,015
Donativos	0	507,237	Efectivo y Equivalente al Efectivo al Final del Ejercicio	2,074,753,129	2,655,957,108
Transferencias al Exterior	14,364,096	97,966,336			
Participaciones	645,124,025	2,635,681,143			
Aportaciones	466,548,141	1,561,431,479			
Convenios	49,059,252	61,722,691			
Otras Aplicaciones de Operación	500	78,862,544			
Flujos Netos de Efectivo por Actividades de Operación	931,470,858	4,177,300,931			

Bajo protesta de decir verdad declaramos que los Estados Financieros y sus Notas son razonablemente correctos y responsabilidad del emisor.

Elaboró
LA DIRECTORA DE CONTABILIDAD

GABRIELA MONSERRAT BASURTO AVILA

Vo. Bo. y
EL SUBSECRETARIO DE INGRESOS

RICARDO OLIVARES SÁNCHEZ

Vo. Bo.
EL SUBSECRETARIO DE INGRESOS

JORGE ALEJANDRO ESCOBEDO ARMENGOL

Autorizó
EL SECRETARIO DE FINANZAS

JORGE MIRANDA CASTRO

Informe Financiero al Primer Trimestre de 2017

Estado Analítico del Activo


Del 1 de enero al 31 de marzo de 2017

(Pesos)

Ente Público: Poder Ejecutivo del Estado de Zacatecas


Concepto	Saldo Inicial 1	Cargos del Periodo 2	Abonos del Periodo 3	Saldo Final 4=(1+2-3)	Variación del Periodo (4-1)
ACTIVO	34,209,671,228	223,575,247,149	224,407,594,549	33,377,323,828	(832,347,400)
Activo Circulante	3,792,146,795	222,020,218,104	222,649,949,966	3,162,414,933	(629,731,862)
Efectivo y Equivalentes	2,655,957,108	211,306,211,646	211,887,415,625	2,074,753,129	(581,203,979)
Derechos a Recibir Efectivo o Equivalentes	996,498,051	10,710,689,605	10,716,990,407	990,197,249	(6,300,802)
Derechos a Recibir Bienes o Servicios	139,691,636	3,316,853	45,543,934	97,464,555	(42,227,081)
Inventarios	0	0	0	0	0
Almacenes	0	0	0	0	0
Estimación por Pérdida o Deterioro de Activos Circulantes	0	0	0	0	0
Otros Activos Circulantes	0	0	0	0	0
Activo No Circulante	30,417,524,433	1,555,029,045	1,757,644,583	30,214,908,895	(202,615,538)
Inversiones Financieras a Largo Plazo	2,201,946,034	1,534,680,862	1,755,929,416	1,980,697,480	(221,248,554)
Derechos a Recibir Efectivo o Equivalentes a Largo Plazo	44,254,793	1,255	1,714,667	42,541,381	(1,713,412)
Bienes Inmuebles, Infraestructura y Construcciones en Proceso	27,519,785,236	11,562,089	0	27,531,347,325	11,562,089
Bienes Muebles	1,835,769,230	7,497,245	500	1,843,265,975	7,496,745
Activos Intangibles	36,536,709	1,287,594	0	37,824,303	1,287,594
Depreciación, Deterioro y Amortización Acumulada de Bienes	(1,356,850,775)	0	0	(1,356,850,775)	0
Activos Diferidos	5,045,000	0	0	5,045,000	0
Estimación por Pérdida o Deterioro de Activos no Circulantes	0	0	0	0	0
Otros Activos no Circulantes	131,038,206	0	0	131,038,206	0

Bajo protesta de decir verdad declaramos que los Estados Financieros y sus Notas son razonablemente correctos y responsabilidad del emisor.

Elaboró
LA DIRECTORA DE CONTABILIDAD

GABRIELA MONSERRAT BASURTO ÁVILA

Vp. Bo.
EL SUBSECRETARIO DE INGRESOS

RICARDO OLIVARES SÁNCHEZ

Vp. Bo.
EL SUBSECRETARIO DE EGRESOS

JORGE ALEJANDRO ESCOBEDO ARMENGOL


Autorizó
EL SECRETARIO DE FINANZAS

JORGE MIRANDA CASTRO

Municipio	Acreedor	Saldo Inicial del Periodo	Saldo Final del Periodo
<h1>NO APLICA</h1>			


Bajo protesta de decir verdad declaramos que los Estados Financieros y sus Notas son razonablemente correctos y responsabilidad del emisor.

Elaboró.
LA DIRECTORA DE CONTABILIDAD




GABRIELA MONSERRAT BASURTO ÁVILA

Vo.Bo.
EL SUBSECRETARIO DE INGRESOS



RICARDO OLIVARES SÁNCHEZ

Vo. Bo.
EL SUBSECRETARIO DE EGRESOS



JORGE ALEJANDRO ESCOBEDO ARMENGOL

Autorizó
EL SECRETARIO DE FINANZAS



JORGE MIRANDA CASTRO