

# Estados e Informes sobre el Ejercicio del Presupuesto de Egresos



“2014, Año del Centenario de la Batalla de Zacatecas”

**SEFIN**  
SECRETARÍA  
DE FINANZAS



Torre Norte Catedral

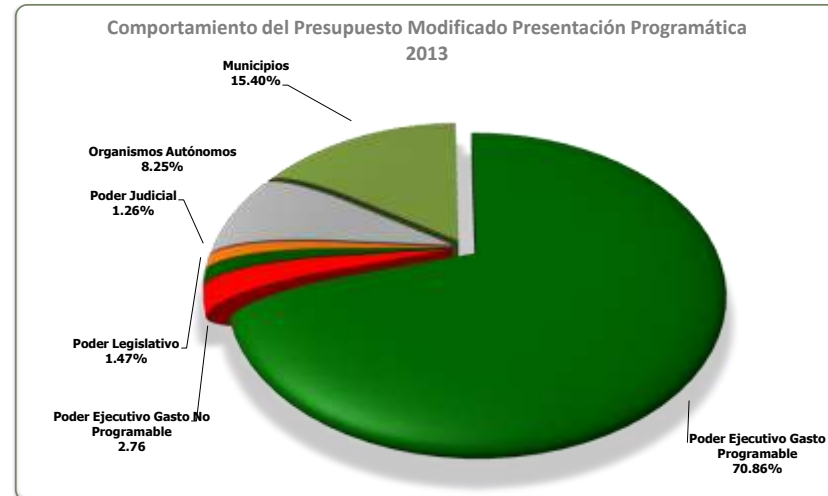
En diciembre de 1904 se terminó la torre del lado norte de la Catedral de Zacatecas; la mañana del 7 de diciembre el obispo bendijo a la torre que fue bautizada con el nombre de la inmaculada y su construcción se debió a la filantropía de la señorita Josefa Brillanti y Ferniza, quien sufragó todos los gastos que ascendieron a 15, 000.00 pesos. El directorio maestro fue Dámaso Muñetón.

**Comportamiento del Presupuesto Modificado Presentación Programática.**

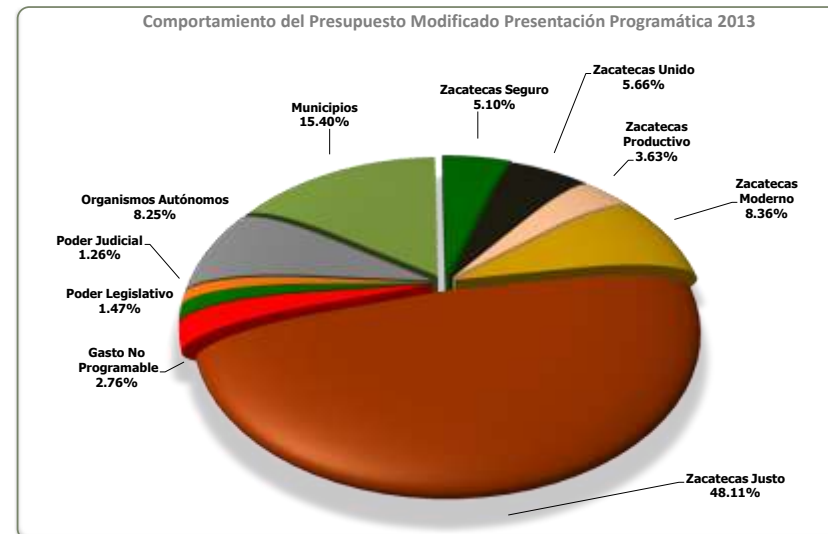
Concepto	Presupuesto	Ampliaciones	Reducciones	Transferencias	Presupuesto Modificado
<b>Poder Ejecutivo</b>	<b>16,969,187,923</b>	<b>5,365,774,639</b>	<b>3,648,287,320</b>	<b>(80,060,962)</b>	<b>18,606,614,280</b>
<b>Gasto Programable</b>	<b>15,718,751,990</b>	<b>5,182,565,966</b>	<b>3,367,434,853</b>	<b>374,500,806</b>	<b>17,908,383,909</b>
Zacatecas Seguro	1,046,645,448	286,959,064	53,453,709	8,053,652	1,288,204,455
Zacatecas Unido	961,655,171	200,140,231	52,892,725	322,558,139	1,431,460,817
Zacatecas Productivo	902,954,315	427,193,295	440,205,762	27,939,052	917,880,900
Zacatecas Moderno	1,473,725,912	966,968,780	339,414,861	11,781,158	2,113,060,989
Zacatecas Justo	11,333,771,144	3,301,304,596	2,481,467,796	4,168,805	12,157,776,748
<b>Gasto No Programable</b>	<b>1,250,435,933</b>	<b>183,208,673</b>	<b>280,852,467</b>	<b>(454,561,768)</b>	<b>698,230,371</b>
Inversiones Financieras	595,586,055	59,239,318	0	(472,087,039)	182,738,334
Deuda Pública	654,849,878	123,969,355	280,852,467	17,525,271	515,492,037
<b>Poder Legislativo</b>	<b>356,521,635</b>	<b>14,980,318</b>	<b>0</b>	<b>0</b>	<b>371,501,953</b>
<b>Poder Judicial</b>	<b>287,873,990</b>	<b>28,957,924</b>	<b>0</b>	<b>842,160</b>	<b>317,674,074</b>
<b>Organismos Autónomos</b>	<b>1,614,240,027</b>	<b>469,850,612</b>	<b>1,508,477</b>	<b>1,130,118</b>	<b>2,083,712,281</b>
<b>Municipios</b>	<b>3,350,739,306</b>	<b>617,514,010</b>	<b>154,413,852</b>	<b>78,088,684</b>	<b>3,891,928,148</b>
<b>TOTALES</b>	<b>22,578,562,881</b>	<b>6,497,077,503</b>	<b>3,804,209,649</b>	<b>0</b>	<b>25,271,430,735</b>

Gráfico del Comportamiento del Presupuesto Modificado Presentación Programática.

Concepto	2013	
	Modificado	%
	25,271,430,735	100.00%
Poder Ejecutivo Gasto Programable	17,908,383,909	70.86%
Poder Ejecutivo Gasto No Programable	698,230,371	2.76%
Poder Legislativo	371,501,953	1.47%
Poder Judicial	317,674,074	1.26%
Organismos Autónomos	2,083,712,281	8.25%
Municipios	3,891,928,148	15.40%



Concepto	2013	
	Modificado	%
	25,271,430,735	100.00%
Zacatecas Seguro	1,288,204,455	5.10%
Zacatecas Unido	1,431,460,817	5.66%
Zacatecas Productivo	917,880,900	3.63%
Zacatecas Moderno	2,113,060,989	8.36%
Zacatecas Justo	12,157,776,748	48.11%
Gasto No Programable	698,230,371	2.76%
Poder Legislativo	371,501,953	1.47%
Poder Judicial	317,674,074	1.26%
Organismos Autónomos	2,083,712,281	8.25%
Municipios	3,891,928,148	15.40%



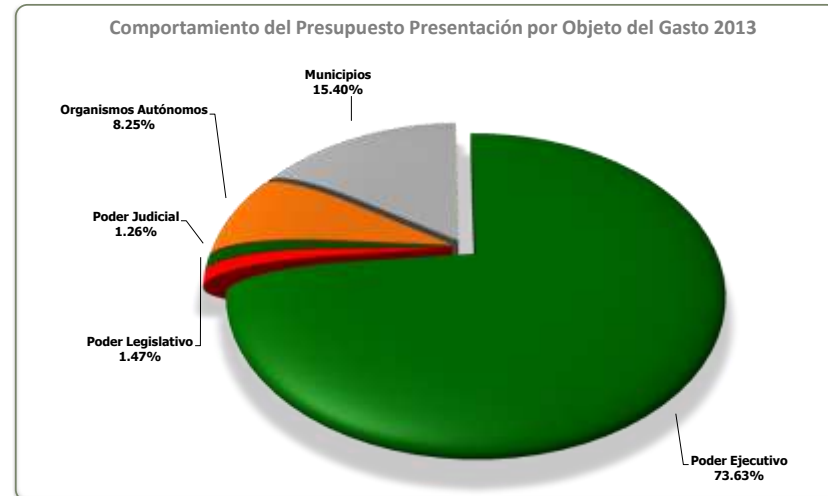
**Comportamiento del Presupuesto Presentación por Objeto del Gasto.**

Concepto	Presupuesto	Ampliaciones	Reducciones	Transferencias	Presupuesto Modificado
<b>Poder Ejecutivo</b>	<b>16,969,187,923</b>	<b>5,365,774,639</b>	<b>3,648,287,320</b>	<b>(80,060,962)</b>	<b>18,606,614,280</b>
Servicios Personales	8,878,442,213	1,739,962,236	1,991,464,961	232,651,701	8,859,591,189
Materiales y Suministros	193,418,266	142,641,970	7,536,548	25,341,714	353,865,402
Servicios Generales	339,397,673	290,723,046	23,328,638	16,139,469	622,931,550
Transferencias	4,900,302,218	1,700,928,284	959,545,877	(176,069,977)	5,465,614,647
Bienes Muebles e Inmuebles	25,096,861	109,646,795	12,481,325	148,155,875	270,418,206
Inversion Pública	1,382,094,759	1,198,663,636	373,077,504	128,282,024	2,335,962,914
Inversiones Financieras	595,586,055	59,239,318	0	(472,087,039)	182,738,334
Deuda Pública	654,849,878	123,969,355	280,852,467	17,525,271	515,492,037
<b>Poder Legislativo</b>	<b>356,521,635</b>	<b>14,980,318</b>	<b>0</b>	<b>0</b>	<b>371,501,953</b>
<b>Poder Judicial</b>	<b>287,873,990</b>	<b>28,957,924</b>	<b>0</b>	<b>842,160</b>	<b>317,674,074</b>
<b>Organismos Autónomos</b>	<b>1,614,240,027</b>	<b>469,850,612</b>	<b>1,508,477</b>	<b>1,130,118</b>	<b>2,083,712,281</b>
<b>Municipios</b>	<b>3,350,739,306</b>	<b>617,514,010</b>	<b>154,413,852</b>	<b>78,088,684</b>	<b>3,891,928,148</b>
<b>TOTALES</b>	<b>22,578,562,881</b>	<b>6,497,077,503</b>	<b>3,804,209,649</b>	<b>0</b>	<b>25,271,430,735</b>

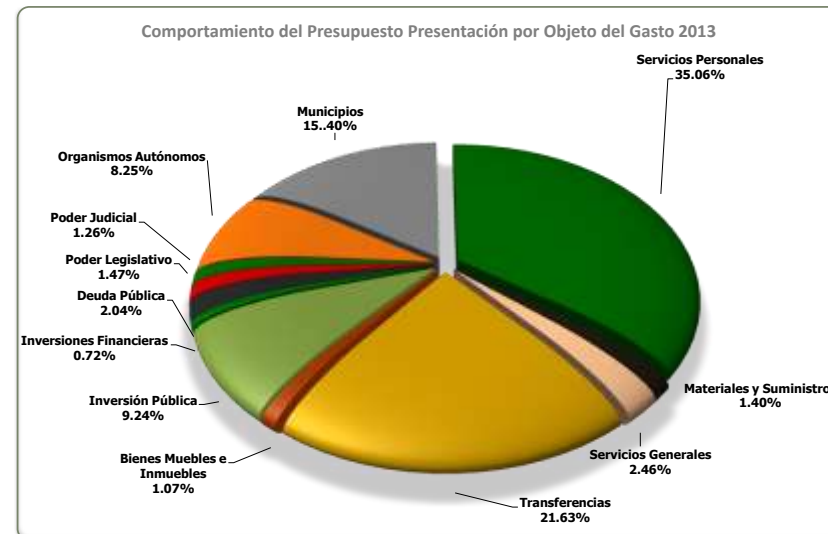


Gráfico del Comportamiento del Presupuesto Presentación por Objeto del Gasto.

Concepto	2013	
	Modificado	%
	25,271,430,735	100.00%
Poder Ejecutivo	18,606,614,280	73.63%
Poder Legislativo	371,501,953	1.47%
Poder Judicial	317,674,074	1.26%
Organismos Autónomos	2,083,712,281	8.25%
Municipios	3,891,928,148	15.40%



Concepto	2013	
	Modificado	%
	25,271,430,735	100.00%
Servicios Personales	8,859,591,189	35.06%
Materiales y Suministros	353,865,402	1.40%
Servicios Generales	622,931,550	2.46%
Transferencias	5,465,614,647	21.63%
Bienes Muebles e Inmuebles	270,418,206	1.07%
Inversión Pública	2,335,962,914	9.24%
Inversiones Financieras	182,738,334	0.72%
Deuda Pública	515,492,037	2.04%
Poder Legislativo	371,501,953	1.47%
Poder Judicial	317,674,074	1.26%
Organismos Autónomos	2,083,712,281	8.25%
Municipios	3,891,928,148	15.40%

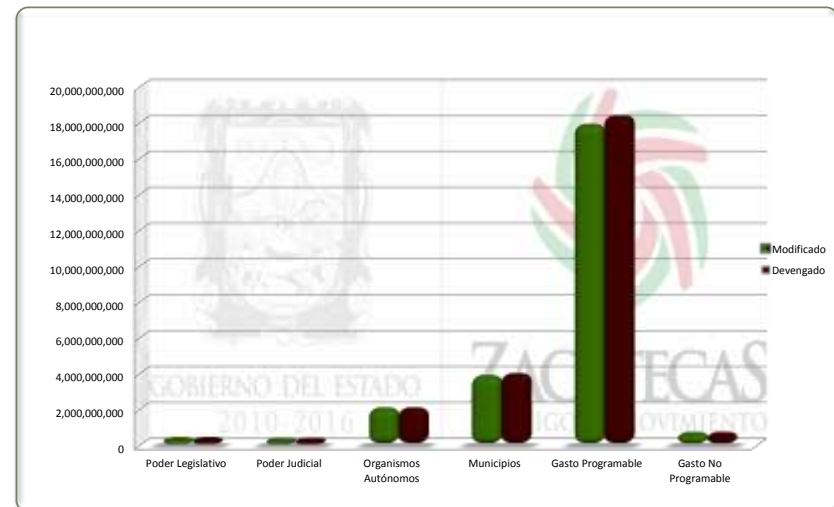
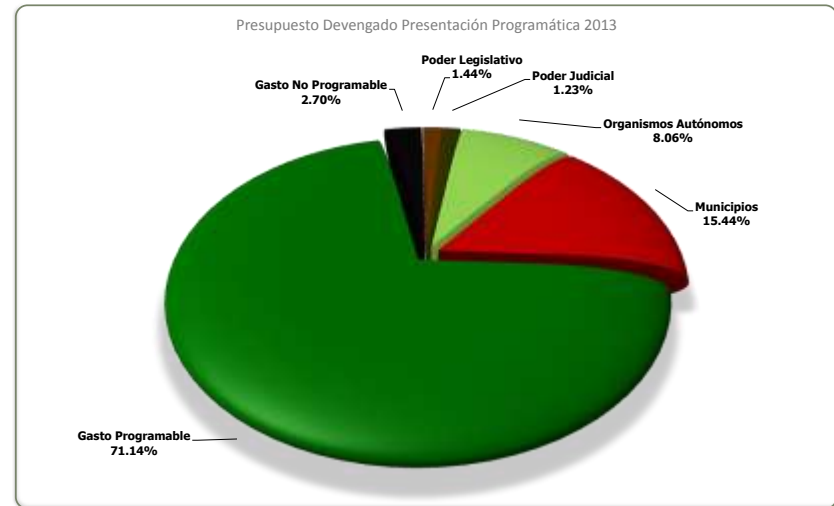


Estado sobre el Ejercicio del Presupuesto por: Ente Público / Presentación Programática al 31 de Diciembre de 2013.

Concepto	Presupuesto de Egresos Aprobado	Ampliaciones/ (Reducciones)	Presupuesto Vigente	Comprometido	Presupuesto Disponible para Comprometer	Devengado	Comprometido no Devengado	Presupuesto sin Devengar	Ejercido	Pagado	Cuentas por Pagar (Deuda)
	1	2	3	4	5=(3-4)	6	7=(4-6)	8=(3-6)	9	10	11=(6-10)
<b>Poder Ejecutivo</b>	<b>16,969,187,923</b>	<b>1,637,426,357</b>	<b>18,606,614,280</b>	<b>19,092,441,109</b>	<b>(485,826,830)</b>	<b>19,092,439,828</b>	<b>1,281</b>	<b>(485,825,549)</b>	<b>17,307,449,754</b>	<b>17,305,122,792</b>	<b>1,787,317,036</b>
<b>Gasto Programable</b>	<b>15,718,751,990</b>	<b>2,189,631,919</b>	<b>17,908,383,909</b>	<b>18,394,210,739</b>	<b>(485,826,830)</b>	<b>18,394,209,559</b>	<b>1,180</b>	<b>(485,825,650)</b>	<b>16,715,932,246</b>	<b>16,713,605,284</b>	<b>1,680,604,275</b>
<i>Zacatecas Seguro</i>	<i>1,046,645,448</i>	<i>241,559,007</i>	<i>1,288,204,455</i>	<i>1,341,544,662</i>	<i>(53,340,207)</i>	<i>1,341,544,662</i>	<i>0</i>	<i>(53,340,207)</i>	<i>1,233,740,621</i>	<i>1,233,725,621</i>	<i>107,819,041</i>
<i>Zacatecas Unido</i>	<i>961,655,171</i>	<i>469,805,646</i>	<i>1,431,460,817</i>	<i>1,431,441,383</i>	<i>19,434</i>	<i>1,431,441,382</i>	<i>1</i>	<i>19,434</i>	<i>1,399,801,175</i>	<i>1,398,398,945</i>	<i>33,042,438</i>
<i>Zacatecas Productiv</i>	<i>902,954,315</i>	<i>14,926,585</i>	<i>917,880,900</i>	<i>979,998,947</i>	<i>(62,118,047)</i>	<i>979,998,947</i>	<i>0</i>	<i>(62,118,047)</i>	<i>769,165,332</i>	<i>769,101,125</i>	<i>210,897,822</i>
<i>Zacatecas Moderna</i>	<i>1,473,725,912</i>	<i>639,335,077</i>	<i>2,113,060,989</i>	<i>2,113,060,812</i>	<i>176</i>	<i>2,113,059,634</i>	<i>1,179</i>	<i>1,355</i>	<i>1,179,354,950</i>	<i>1,178,837,292</i>	<i>934,222,342</i>
<i>Zacatecas Justo</i>	<i>11,333,771,144</i>	<i>824,005,604</i>	<i>12,157,776,748</i>	<i>12,528,164,934</i>	<i>(370,388,186)</i>	<i>12,528,164,934</i>	<i>0</i>	<i>(370,388,186)</i>	<i>12,133,870,169</i>	<i>12,133,542,302</i>	<i>394,622,632</i>
<b>Gasto No Programabl</b>	<b>1,250,435,933</b>	<b>(552,205,562)</b>	<b>698,230,371</b>	<b>698,230,370</b>	<b>1</b>	<b>698,230,269</b>	<b>101</b>	<b>102</b>	<b>591,517,508</b>	<b>591,517,508</b>	<b>106,712,761</b>
<i>Inversiones Financieras</i>	<i>595,586,055</i>	<i>(412,847,721)</i>	<i>182,738,334</i>	<i>182,738,334</i>	<i>0</i>	<i>182,738,334</i>	<i>0</i>	<i>0</i>	<i>95,626,812</i>	<i>95,626,812</i>	<i>87,111,522</i>
<i>Deuda Pública</i>	<i>654,849,878</i>	<i>(139,357,841)</i>	<i>515,492,037</i>	<i>515,492,036</i>	<i>1</i>	<i>515,491,935</i>	<i>101</i>	<i>102</i>	<i>495,890,696</i>	<i>495,890,696</i>	<i>19,601,239</i>
<b>Poder Legislativo</b>	<b>356,521,635</b>	<b>14,980,318</b>	<b>371,501,953</b>	<b>371,501,953</b>	<b>0</b>	<b>371,501,953</b>	<b>0</b>	<b>0</b>	<b>371,496,518</b>	<b>371,496,518</b>	<b>5,435</b>
<b>Poder Judicial</b>	<b>287,873,990</b>	<b>29,800,084</b>	<b>317,674,074</b>	<b>317,674,074</b>	<b>0</b>	<b>317,674,074</b>	<b>0</b>	<b>0</b>	<b>317,674,074</b>	<b>317,674,074</b>	<b>0</b>
<b>Organismos Autónomos</b>	<b>1,614,240,027</b>	<b>469,472,254</b>	<b>2,083,712,281</b>	<b>2,083,712,281</b>	<b>0</b>	<b>2,083,712,281</b>	<b>0</b>	<b>0</b>	<b>2,079,165,942</b>	<b>2,079,165,942</b>	<b>4,546,339</b>
<b>Municipios</b>	<b>3,350,739,306</b>	<b>541,188,842</b>	<b>3,891,928,148</b>	<b>3,992,329,825</b>	<b>(100,401,677)</b>	<b>3,992,329,825</b>	<b>0</b>	<b>(100,401,677)</b>	<b>3,992,267,174</b>	<b>3,992,267,174</b>	<b>62,650</b>
<b>TOTALES</b>	<b>22,578,562,881</b>	<b>2,692,867,854</b>	<b>25,271,430,735</b>	<b>25,857,659,242</b>	<b>(586,228,507)</b>	<b>25,857,657,961</b>	<b>1,281</b>	<b>(586,227,226)</b>	<b>24,068,053,462</b>	<b>24,065,726,501</b>	<b>1,791,931,460</b>

Gráfico del Estado sobre el Ejercicio del Presupuesto por: Ente Público / Presentación Programática al 31 de Diciembre de 2013.

Concepto	2013	
	Modificado	Devengado
	25,271,430,735	25,857,657,961
Poder Legislativo	371,501,953	371,501,953
Poder Judicial	317,674,074	317,674,074
Organismos Autónomos	2,083,712,281	2,083,712,281
Municipios	3,891,928,148	3,992,329,825
Gasto Programable	17,908,383,909	18,394,209,559
Gasto No Programable	698,230,371	698,230,269



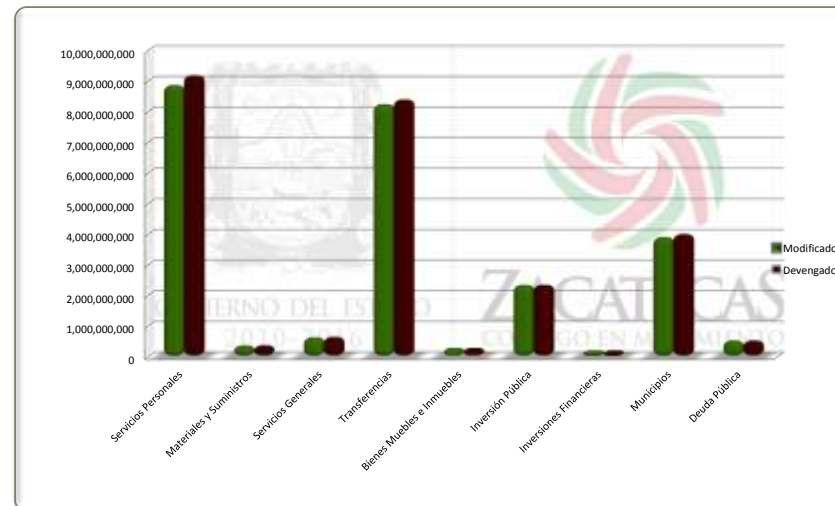
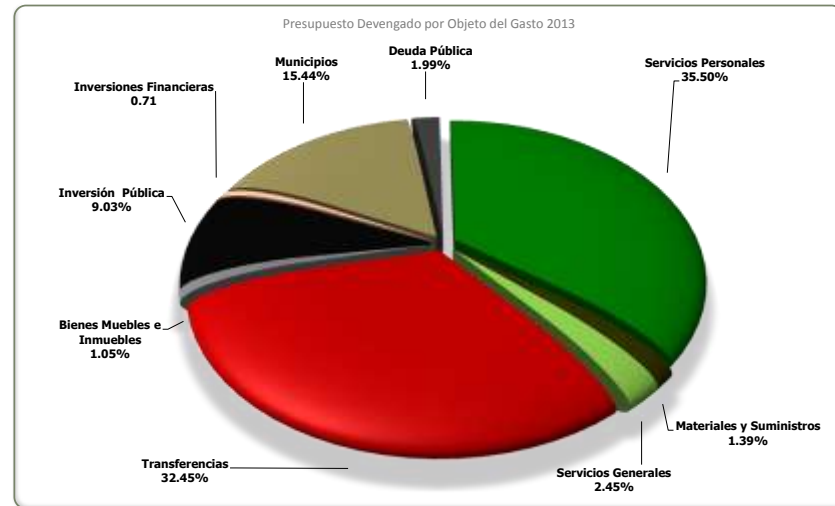
Estado sobre el Ejercicio del Presupuesto por: Ente Público / Objeto del Gasto al 31 de Diciembre de 2013.

Concepto	Presupuesto de Egresos Aprobado	Ampliaciones/ (Reducciones)	Presupuesto Vigente	Comprometido	Presupuesto Disponible para Comprometer	Devengado	Comprometido no Devengado	Presupuesto sin Devengar	Ejercido	Pagado	Cuentas por Pagar (Deuda)
	1	2	3	4	5=(3-4)	6	7=(4-6)	8=(3-6)	9	10	11=(6-10)
<b>Poder Ejecutivo</b>	<b>16,969,187,923</b>	<b>1,637,426,357</b>	<b>18,606,614,280</b>	<b>19,092,441,109</b>	<b>(485,826,830)</b>	<b>19,092,439,828</b>	<b>1,281</b>	<b>(485,825,549)</b>	<b>17,307,449,754</b>	<b>17,305,122,792</b>	<b>1,787,317,036</b>
<i>Servicios Personales</i>	8,878,442,213	(18,851,024)	8,859,591,189	9,178,193,376	(318,602,187)	9,178,193,376	0	(318,602,187)	8,982,017,394	8,981,162,762	197,030,614
<i>Materiales y Suministros</i>	193,418,266	160,447,136	353,865,402	359,328,652	(5,463,250)	359,328,078	574	(5,462,676)	265,546,659	265,531,659	93,796,419
<i>Servicios Generales</i>	339,397,673	283,533,877	622,931,550	633,099,634	(10,168,084)	633,099,333	301	(10,167,783)	619,031,689	618,601,689	14,497,645
<i>Transferencias</i>	4,900,302,218	565,312,429	5,465,614,647	5,617,208,132	(151,593,485)	5,617,208,132	0	(151,593,485)	5,522,852,513	5,521,825,183	95,382,949
<i>Bienes Muebles e Inmuebles</i>	25,096,861	245,321,345	270,418,206	270,418,206	1	270,418,206	0	1	248,793,357	248,793,357	21,624,848
<i>Inversión Pública</i>	1,382,094,759	953,868,155	2,335,962,914	2,335,962,738	176	2,335,962,434	304	480	1,077,690,634	1,077,690,634	1,258,271,800
<i>Inversiones Financieras</i>	595,586,055	(412,847,721)	182,738,334	182,738,334	0	182,738,334	0	0	95,626,812	95,626,812	87,111,522
<i>Deuda Pública</i>	654,849,878	(139,357,841)	515,492,037	515,492,036	1	515,491,935	101	102	495,890,696	495,890,696	19,601,239
<b>Poder Legislativo</b>	<b>356,521,635</b>	<b>14,980,318</b>	<b>371,501,953</b>	<b>371,501,953</b>	<b>0</b>	<b>371,501,953</b>	<b>0</b>	<b>0</b>	<b>371,496,518</b>	<b>371,496,518</b>	<b>5,435</b>
<b>Poder Judicial</b>	<b>287,873,990</b>	<b>29,800,084</b>	<b>317,674,074</b>	<b>317,674,074</b>	<b>0</b>	<b>317,674,074</b>	<b>0</b>	<b>0</b>	<b>317,674,074</b>	<b>317,674,074</b>	<b>0</b>
<b>Organismos Autónomos</b>	<b>1,614,240,027</b>	<b>469,472,254</b>	<b>2,083,712,281</b>	<b>2,083,712,281</b>	<b>0</b>	<b>2,083,712,281</b>	<b>0</b>	<b>0</b>	<b>2,079,165,942</b>	<b>2,079,165,942</b>	<b>4,546,339</b>
<b>Municipios</b>	<b>3,350,739,306</b>	<b>541,188,842</b>	<b>3,891,928,148</b>	<b>3,992,329,825</b>	<b>(100,401,677)</b>	<b>3,992,329,825</b>	<b>0</b>	<b>(100,401,677)</b>	<b>3,992,267,174</b>	<b>3,992,267,174</b>	<b>62,650</b>
<b>TOTALES</b>	<b>22,578,562,881</b>	<b>2,692,867,854</b>	<b>25,271,430,735</b>	<b>25,857,659,242</b>	<b>(586,228,507)</b>	<b>25,857,657,961</b>	<b>1,281</b>	<b>(586,227,226)</b>	<b>24,068,053,462</b>	<b>24,065,726,501</b>	<b>1,791,931,460</b>



Gráfico del Estado sobre el Ejercicio del Presupuesto por: Objeto del Gasto al 31 de Diciembre de 2013.

Concepto	2013	
	Modificado	Devengado
	25,271,430,735	25,857,657,961
Servicios Personales	8,859,591,189	9,178,193,376
Materiales y Suministros	353,865,402	359,328,078
Servicios Generales	622,931,550	633,099,333
Transferencias	8,238,502,955	8,390,096,440
Bienes Muebles e Inmuebles	270,418,206	270,418,206
Inversión Pública	2,335,962,914	2,335,962,434
Inversiones Financieras	182,738,334	182,738,334
Municipios	3,891,928,148	3,992,329,825
Deuda Pública	515,492,037	515,491,935



**Estado Sobre el Ejercicio del Presupuesto por: Ente Público/ Ramo ó Dependencia al 31 de Diciembre de 2013.**

Codificación	Ejercicio del Presupuesto	Presupuesto de Egresos Aprobado	Ampliaciones / (Reducciones)	Presupuesto Vigente	Comprometido	Presupuesto Disponible para Comprometer	Devengado	Comprometido no Devengado	Presupuesto sin Devengar	Ejercido	Pagado	Cuentas por Pagar (Deuda)
	Nombre	1	2	3	4	5=(3-4)	6	7=(4-6)	8=(3-6)	9	10	11=(6-10)
<b>20000</b>	<b>Sector Público de las Entidades Federativas</b>	<b>19,227,823,575</b>	<b>2,151,679,012</b>	<b>21,379,502,587</b>	<b>21,865,329,417</b>	<b>(485,826,830)</b>	<b>21,865,328,136</b>	<b>1,281</b>	<b>(485,825,549)</b>	<b>20,075,786,288</b>	<b>20,073,459,326</b>	<b>1,791,868,810</b>
21000	Sector Público no Financiero	19,227,823,575	2,151,679,012	21,379,502,587	21,865,329,417	(485,826,830)	21,865,328,136	1,281	(485,825,549)	20,075,786,288	20,073,459,326	1,791,868,810
21100	Gobierno General del Estado de Zacatecas	19,227,823,575	2,151,679,012	21,379,502,587	21,865,329,417	(485,826,830)	21,865,328,136	1,281	(485,825,549)	20,075,786,288	20,073,459,326	1,791,868,810
21110	Gobierno del Estado de Zacatecas	15,928,497,074	1,251,829,853	17,180,326,927	17,666,153,760	(485,826,833)	17,666,152,479	1,281	(485,825,552)	15,877,553,418	15,875,226,456	1,790,926,023
21111	Poder Ejecutivo	13,669,861,422	737,577,197	14,407,438,619	14,893,265,452	(485,826,833)	14,893,264,171	1,281	(485,825,552)	13,109,216,884	13,106,889,922	1,786,374,250
21112	Poder Legislativo	356,521,635	14,980,318	371,501,953	371,501,953	0	371,501,953	0	0	371,496,518	371,496,518	5,435
21113	Poder Judicial	287,873,990	29,800,084	317,674,074	317,674,074	0	317,674,074	0	0	317,674,074	317,674,074	0
21114	Órganos Autónomos	1,614,240,027	469,472,254	2,083,712,281	2,083,712,281	0	2,083,712,281	0	0	2,079,165,942	2,079,165,942	4,546,339
21120	Entidades Paraestatales y Fideicomisos no Empresariales y no Financieros	3,299,326,501	899,849,160	4,199,175,661	4,199,175,657	4	4,199,175,657	0	4	4,198,232,870	4,198,232,870	942,787
<b>30000</b>	<b>Sector Público Municipal</b>	<b>3,350,739,306</b>	<b>541,188,842</b>	<b>3,891,928,148</b>	<b>3,992,329,825</b>	<b>(100,401,677)</b>	<b>3,992,329,825</b>	<b>0</b>	<b>(100,401,677)</b>	<b>3,992,267,174</b>	<b>3,992,267,174</b>	<b>62,650</b>
31000	Sector Público no Financiero	3,350,739,306	541,188,842	3,891,928,148	3,992,329,825	(100,401,677)	3,992,329,825	0	(100,401,677)	3,992,267,174	3,992,267,174	62,650
31100	Gobierno General Municipal	3,350,739,306	541,188,842	3,891,928,148	3,992,329,825	(100,401,677)	3,992,329,825	0	(100,401,677)	3,992,267,174	3,992,267,174	62,650
31110	Gobierno Municipal	3,350,739,306	541,188,842	3,891,928,148	3,992,329,825	(100,401,677)	3,992,329,825	0	(100,401,677)	3,992,267,174	3,992,267,174	62,650
31111	Órgano Ejecutivo Municipal	3,350,739,306	541,188,842	3,891,928,148	3,992,329,825	(100,401,677)	3,992,329,825	0	(100,401,677)	3,992,267,174	3,992,267,174	62,650
<b>TOTALES</b>		<b>22,578,562,881</b>	<b>2,692,867,854</b>	<b>25,271,430,735</b>	<b>25,857,659,242</b>	<b>(586,228,507)</b>	<b>25,857,657,961</b>	<b>1,281</b>	<b>(586,227,226)</b>	<b>24,068,053,462</b>	<b>24,065,726,501</b>	<b>1,791,931,460</b>

Estado Sobre el Ejercicio del Presupuesto por: Poder Ejecutivo / Ente Público al 31 de Diciembre de 2013.

Codificación	Ejercicio del Presupuesto	Presupuesto de Egresos Aprobado	Ampliaciones / (Reducciones)	Presupuesto Vigente	Comprometido	Presupuesto Disponible para Comprometer	Devengado	Comprometido no Devengado	Presupuesto sin Devengar	Ejercido	Pagado	Cuentas por Pagar (Deuda)
	Nombre	1	2	3	4	5=(3-4)	6	7=(4-6)	8=(3-6)	9	10	11=(6-10)
	<b>21111 Poder Ejecutivo</b>	<b>13,669,861,422</b>	<b>737,577,197</b>	<b>14,407,438,619</b>	<b>14,893,265,452</b>	<b>(485,826,833)</b>	<b>14,893,264,171</b>	<b>1,281</b>	<b>(485,825,552)</b>	<b>13,109,216,884</b>	<b>13,106,889,922</b>	<b>1,786,374,250</b>
	<b>211110 Administración Pública Centralizada</b>	<b>13,669,861,422</b>	<b>737,577,197</b>	<b>14,407,438,619</b>	<b>14,893,265,452</b>	<b>(485,826,833)</b>	<b>14,893,264,171</b>	<b>1,281</b>	<b>(485,825,552)</b>	<b>13,109,216,884</b>	<b>13,106,889,922</b>	<b>1,786,374,250</b>
	2111101 Oficina del Gobernador	115,554,267	69,757,140	185,311,407	185,311,275	132	185,311,275	0	132	183,402,419	183,372,419	1,938,856
	2111102 Secretaría General de Gobierno	293,836,515	213,597,016	507,433,531	507,427,116	6,414	507,427,116	0	6,414	407,206,626	407,206,626	100,220,491
	2111103 Secretaría de Finanzas	1,699,546,550	(393,203,158)	1,306,343,393	1,306,324,093	19,300	1,306,324,091	1	19,301	1,197,724,258	1,196,752,028	109,572,064
	2111104 Secretaría de Administración	178,316,265	63,963,198	242,279,463	242,279,463	0	242,279,463	0	0	238,874,860	238,474,860	3,804,603
	2111105 Secretaría de la Función Pública	61,959,583	24,085,531	86,045,114	86,045,113	1	86,045,112	1	2	83,043,234	83,043,234	3,001,878
	2111106 Secretaría de Economía	122,227,456	191,509,742	313,737,198	313,735,376	1,821	313,735,376	0	1,822	151,646,663	151,646,663	162,088,713
	2111107 Secretaría del Campo	693,583,103	(237,535,587)	456,047,516	518,168,144	(62,120,629)	518,168,144	0	(62,120,629)	488,017,216	488,017,216	30,150,929
	2111108 Secretaría del Agua y Medio Ambiente	32,659,852	118,977,041	151,636,893	151,636,893	0	151,636,881	12	12	80,594,182	80,594,182	71,042,699
	2111109 Secretaría de Infraestructura	1,638,501,283	530,838,839	2,169,340,122	2,169,339,945	177	2,169,338,779	1,166	1,343	1,164,856,245	1,164,338,587	1,005,000,191
	2111110 Secretaría de Turismo	73,725,000	70,971,764	144,696,764	144,696,004	760	144,696,004	0	760	126,082,710	126,018,503	18,677,501
	2111111 Secretaría de Educación	7,595,074,728	(120,015,768)	7,475,058,960	7,845,447,156	(370,388,197)	7,845,447,056	100	(370,388,097)	7,622,506,283	7,622,394,276	223,052,781
	2111112 Secretaría de Desarrollo Social	325,054,261	117,319,758	442,374,019	442,374,011	8	442,374,011	0	8	405,438,721	405,222,862	37,151,149
	2111113 Secretaría de la Mujer	24,277,981	26,822,837	51,100,818	51,100,818	0	51,100,818	0	0	48,856,270	48,856,270	2,244,548
	2111114 Secretaría de Seguridad Pública	450,695,806	39,725,438	490,421,244	523,592,185	(33,170,941)	523,592,185	0	(33,170,941)	513,406,447	513,391,447	10,200,738
	2111115 Coordinación General Jurídica	52,481,199	8,954,156	61,435,355	61,435,346	9	61,435,346	0	9	59,890,577	59,890,577	1,544,769
	2111116 Procuraduría General de Justicia del Estado	312,367,573	11,809,250	324,176,823	344,352,513	(20,175,690)	344,352,513	0	(20,175,690)	337,670,172	337,670,172	6,682,341
	<b>TOTALES</b>	<b>13,669,861,422</b>	<b>737,577,197</b>	<b>14,407,438,619</b>	<b>14,893,265,452</b>	<b>(485,826,833)</b>	<b>14,893,264,171</b>	<b>1,281</b>	<b>(485,825,552)</b>	<b>13,109,216,884</b>	<b>13,106,889,922</b>	<b>1,786,374,250</b>

**Estado Sobre el Ejercicio del Presupuesto por: Poderes Legislativo, Judicial y Órganos Autónomos / Ente Público al 31 de Diciembre de 2013.**

Codificación	Codificación	Ejercicio del Presupuesto	Presupuesto de Egresos Aprobado	Ampliaciones / (Reducciones)	Presupuesto Vigente	Comprometido	Presupuesto Disponible para Comprometer	Devengado	Comprometido no Devengado	Presupuesto sin Devengar	Ejercido	Pagado	Cuentas por Pagar (Deuda)
		Nombre	1	2	3	4	5=(3-4)	6	7=(4-6)	8=(3-6)	9	10	11=(6-10)
21112		Poder Legislativo	356,521,635	14,980,318	371,501,953	371,501,953	0	371,501,953	0	0	371,496,518	371,496,518	5,435
21113		Poder Judicial	287,873,990	29,800,084	317,674,074	317,674,074	0	317,674,074	0	0	317,674,074	317,674,074	0
21114		Órganos Autónomos	1,614,240,027	469,472,254	2,083,712,281	2,083,712,281	0	2,083,712,281	0	0	2,079,165,942	2,079,165,942	4,546,339
	211141	Comisión Estatal de Derechos Humanos	28,572,069	0	28,572,069	28,572,069	0	28,572,069	0	0	28,572,069	28,572,069	0
	211142	Comisión Estatal para el Acceso a la Información Pública	10,606,525	1,128,901	11,735,426	11,735,426	0	11,735,426	0	0	11,735,426	11,735,426	0
	211143	Instituto Electoral del Estado de Zacatecas	292,401,741	16,506,761	308,908,502	308,908,502	0	308,908,502	0	0	308,908,502	308,908,502	0
	211144	Universidad Autónoma de Zacatecas	1,278,359,784	451,835,374	1,730,195,158	1,730,195,158	0	1,730,195,158	0	0	1,725,648,819	1,725,648,819	4,546,339
	211145	Centro Regional del Patrimonio Mundial en Zacatecas (UNESCO)	4,299,908	1,217	4,301,125	4,301,125	0	4,301,125	0	0	4,301,125	4,301,125	0
<b>TOTALES</b>			<b>2,258,635,652</b>	<b>514,252,656</b>	<b>2,772,888,308</b>	<b>2,772,888,308</b>	<b>0</b>	<b>2,772,888,308</b>	<b>0</b>	<b>0</b>	<b>2,768,336,534</b>	<b>2,768,336,534</b>	<b>4,551,774</b>

**Estado Sobre el Ejercicio del Presupuesto por: Entidades Paraestatales / Ente Público al 31 de Diciembre de 2013.**

Codificación	Ejercicio del Presupuesto	Presupuesto de Egresos Aprobado	Ampliaciones / (Reducciones)	Presupuesto Vigente	Comprometido	Presupuesto Disponible para Comprometer	Devengado	Comprometido no Devengado	Presupuesto sin Devengar	Ejercido	Pagado	Cuentas por Pagar (Deuda)
	Nombre	1	2	3	4	5=(3-4)	6	7=(4-6)	8=(3-6)	9	10	11=(6-10)
<b>21120</b>	<b>Entidades Paraestatales y Fideicomisos no Empresariales y no Financieros</b>	<b>3,299,326,501</b>	<b>899,849,160</b>	<b>4,199,175,661</b>	<b>4,199,175,657</b>	<b>4</b>	<b>4,199,175,657</b>	<b>0</b>	<b>4</b>	<b>4,198,232,870</b>	<b>4,198,232,870</b>	<b>942,787</b>
211261	Servicios de Salud de Zacatecas	1,832,549,999	797,557,268	2,630,107,267	2,630,107,267	1	2,630,107,267	0	1	2,629,178,396	2,629,178,396	928,871
211262	Sistema para el Desarrollo Integral de la Familia	343,549,441	52,495,553	396,044,994	396,044,994	0	396,044,994	0	0	396,044,994	396,044,994	0
211263	Junta de Protección y Conservación de Monumentos Coloniales y Zonas Típicas	16,756,313	(466,581)	16,289,732	16,289,732	0	16,289,732	0	0	16,289,732	16,289,732	0
211264	Instituto Zacatecano de Cultura "Ramón López Velarde"	229,950,557	(115,904,287)	114,046,270	114,046,267	3	114,046,267	0	3	114,046,267	114,046,267	0
211265	Instituto Zacatecano de Educación para Adultos	56,446,097	2,719,974	59,166,071	59,166,071	0	59,166,071	0	0	59,166,071	59,166,071	0
211266	Instituto de Cultura Física y Deporte del Estado de Zacatecas	159,635,876	(26,421,945)	133,213,931	133,213,931	0	133,213,931	0	0	133,213,931	133,213,931	0
211267	Consejo Zacatecano de Ciencia, Tecnología e Innovación	48,619,287	104,459	48,723,746	48,723,746	0	48,723,746	0	0	48,723,746	48,723,746	0
211270	Instituto de Selección y Capacitación del Estado de Zacatecas	10,141,524	2,462,957	12,604,481	12,604,481	0	12,604,481	0	0	12,604,481	12,604,481	0
211271	Colegio de Bachilleres del Estado de Zacatecas	291,284,694	94,255,728	385,540,422	385,540,422	0	385,540,422	0	0	385,540,422	385,540,422	0
211272	Colegio de Educación Profesional Técnica del Estado de Zacatecas	40,282,564	75,086	40,357,650	40,357,650	0	40,357,650	0	0	40,357,650	40,357,650	0
211273	Colegio de Estudios Científicos y Tecnológicos del Estado de Zacatecas	147,937,680	47,436,468	195,374,148	195,374,148	0	195,374,148	0	0	195,374,148	195,374,148	0
211274	Instituto Tecnológico Superior de Jerez	5,433,229	2,649,713	8,082,942	8,082,942	0	8,082,942	0	0	8,080,685	8,080,685	2,257
211275	Instituto Tecnológico Superior de Loreto	4,649,646	1,500,000	6,149,646	6,149,646	0	6,149,646	0	0	6,149,646	6,149,646	0
211276	Instituto Tecnológico Superior de Nochistlán	2,724,207	400,000	3,124,207	3,124,207	0	3,124,207	0	0	3,124,207	3,124,207	0
211277	Instituto Tecnológico Superior de Fresnillo	10,651,273	9,670,257	20,321,530	20,321,530	0	20,321,530	0	0	20,312,667	20,312,667	8,863
211278	Instituto Tecnológico Superior Zacatecas Norte	10,868,253	3,817,979	14,686,232	14,686,232	0	14,686,232	0	0	14,685,286	14,685,286	947
211279	Instituto Tecnológico Superior Zacatecas Occidente	7,895,940	1,288,092	9,184,032	9,184,032	0	9,184,032	0	0	9,183,004	9,183,004	1,028
211280	Instituto Tecnológico Superior Zacatecas - Sur	6,621,479	1,009,198	7,630,677	7,630,677	0	7,630,677	0	0	7,629,856	7,629,856	821
211282	Universidad Politécnica del Sur de Zacatecas	12,158,039	3,891,254	16,049,293	16,049,293	0	16,049,293	0	0	16,049,293	16,049,293	0
211283	Universidad Tecnológica del Estado de Zacatecas	20,235,927	6,558,482	26,794,409	26,794,409	0	26,794,409	0	0	26,794,409	26,794,409	0
211284	Universidad Politécnica de Zacatecas	35,928,804	7,423,479	43,352,283	43,352,283	0	43,352,283	0	0	43,352,283	43,352,283	0
211285	Consejo Estatal de Desarrollo Economico	5,005,672	(206,520)	4,799,152	4,799,152	0	4,799,152	0	0	4,799,152	4,799,152	0
211286	Patronato Estatal de Promotores Voluntarios	0	3,131,252	3,131,252	3,131,252	0	3,131,252	0	0	3,131,252	3,131,252	0
211287	Organismo Regularizador de la Tenencia de la Tierra en Zacatecas	0	4,401,294	4,401,294	4,401,294	0	4,401,294	0	0	4,401,294	4,401,294	0
<b>TOTALES</b>		<b>3,299,326,501</b>	<b>899,849,160</b>	<b>4,199,175,661</b>	<b>4,199,175,657</b>	<b>4</b>	<b>4,199,175,657</b>	<b>0</b>	<b>4</b>	<b>4,198,232,870</b>	<b>4,198,232,870</b>	<b>942,787</b>

**Estado Sobre el Ejercicio del Presupuesto por: Sector Público Municipal / Ente Público al 31 de Diciembre de 2013.**

Codificación	Codificación	Ejercicio del Presupuesto	Presupuesto de Egresos Aprobado	Ampliaciones / (Reducciones)	Presupuesto Vigente	Comprometido	Presupuesto Disponible para Comprometer	Devengado	Comprometido no Devengado	Presupuesto sin Devengar	Ejercido	Pagado	Cuentas por Pagar (Deuda)
		Nombre	1	2	3	4	5=(3-4)	6	7=(4-6)	8=(3-6)	9	10	11=(6-10)
30000		Sector Público Municipal	3,350,739,306	541,188,842	3,891,928,148	3,992,329,825	(100,401,677)	3,992,329,825	0	(100,401,677)	3,992,267,174	3,992,267,174	62,650
31111		Poder Ejecutivo	3,350,739,306	541,188,842	3,891,928,148	3,992,329,825	(100,401,677)	3,992,329,825	0	(100,401,677)	3,992,267,174	3,992,267,174	62,650
	3111101	Apozol	17,615,289	2,447,866	20,063,155	20,163,155	(100,000)	20,163,155	0	(100,000)	20,163,155	20,163,155	0
	3111102	Apulco	16,399,774	1,443,608	17,843,382	17,943,382	(100,000)	17,943,382	0	(100,000)	17,943,382	17,943,382	0
	3111103	Atolinga	10,172,179	820,690	10,992,869	11,142,869	(150,000)	11,142,869	0	(150,000)	11,142,869	11,142,869	0
	3111104	Benito Juárez	14,199,133	2,116,663	16,315,796	16,315,796	0	16,315,796	0	0	16,315,796	16,315,796	0
	3111105	Calera	72,052,568	5,260,402	77,312,970	77,462,970	(150,000)	77,462,970	0	(150,000)	77,462,970	77,462,970	0
	3111106	Cañitas de Felipe Pescador	20,468,310	4,845,889	25,314,199	25,314,199	0	25,314,199	0	0	25,314,199	25,314,199	0
	3111107	Concepción del Oro	37,118,854	4,223,690	41,342,544	41,342,544	0	41,342,544	0	0	41,342,544	41,342,544	0
	3111108	Cuahtémoc	23,972,451	1,846,149	25,818,600	25,818,600	0	25,818,600	0	0	25,818,600	25,818,600	0
	3111109	Chalchihuites	34,163,163	3,032,646	37,195,809	37,195,809	0	37,195,809	0	0	37,195,809	37,195,809	0
	3111110	El Plateado de Joaquín Amaro	8,632,997	1,502,467	10,135,464	10,135,464	0	10,135,464	0	0	10,135,464	10,135,464	0
	3111111	El Salvador	12,140,921	2,923,791	15,064,712	15,254,712	(190,000)	15,254,712	0	(190,000)	15,254,712	15,254,712	0
	3111112	Fresnillo	414,759,144	122,887,626	537,646,770	570,246,770	(32,600,000)	570,246,770	0	(32,600,000)	570,246,770	570,246,770	0
	3111113	Genaro Codina	22,659,316	1,844,492	24,503,808	24,503,808	0	24,503,808	0	0	24,503,808	24,503,808	0
	3111114	General Enrique Estrada	13,940,246	2,175,053	16,115,299	16,215,299	(100,000)	16,215,299	0	(100,000)	16,215,299	16,215,299	0
	3111115	General Francisco R. Murguía	82,314,330	8,134,715	90,449,045	90,509,045	(60,000)	90,509,045	0	(60,000)	90,509,045	90,509,045	0
	3111116	General Pánfilo Natera	52,049,349	4,675,128	56,724,477	59,724,477	(3,000,000)	59,724,477	0	(3,000,000)	59,724,477	59,724,477	0
	3111117	Guadalupe	275,915,570	77,833,901	353,749,471	381,481,859	(27,732,388)	381,481,859	0	(27,732,388)	381,419,209	381,419,209	62,650
	3111118	Huanusco	14,710,365	1,217,082	15,927,447	15,927,447	0	15,927,447	0	0	15,927,447	15,927,447	0
	3111119	Jalpa	52,850,392	5,364,201	58,214,593	58,564,593	(350,000)	58,564,593	0	(350,000)	58,564,593	58,564,593	0
	3111120	Jerez	129,392,537	12,196,900	141,589,437	141,989,437	(400,000)	141,989,437	0	(400,000)	141,989,437	141,989,437	0
	3111121	Jiménez del Teul	20,565,350	2,141,795	22,707,145	22,839,694	(132,549)	22,839,694	0	(132,549)	22,839,694	22,839,694	0
	3111122	Juan Aldama	43,647,117	3,596,807	47,243,924	47,243,924	0	47,243,924	0	0	47,243,924	47,243,924	0
	3111123	Juchipila	31,162,835	3,489,950	34,652,785	34,852,785	(200,000)	34,852,785	0	(200,000)	34,852,785	34,852,785	0
<b>Total Hoja 1/2</b>			<b>1,420,902,190</b>	<b>276,021,509</b>	<b>1,696,923,699</b>	<b>1,762,188,636</b>	<b>(65,264,937)</b>	<b>1,762,188,636</b>	<b>0</b>	<b>(65,264,937)</b>	<b>1,762,125,986</b>	<b>1,762,125,986</b>	<b>62,650</b>



Estado Sobre el Ejercicio del Presupuesto por: Sector Público Municipal / Ente Público al 31 de diciembre de 2013.

Codificación	Ejercicio del Presupuesto	Presupuesto de Egresos Aprobado	Ampliaciones / (Reducciones)	Presupuesto Vigente	Comprometido	Presupuesto Disponible para Comprometer	Devengado	Comprometido no Devengado	Presupuesto sin Devengar	Ejercido	Pagado	Cuentas por Pagar (Deuda)
	Nombre	1	2	3	4	5=(3-4)	6	7=(4-6)	8=(3-6)	9	10	11=(6-10)
3111124	Loreto	84,085,259	10,326,446	94,411,705	102,611,705	(8,200,000)	102,611,705	0	(8,200,000)	102,611,705	102,611,705	0
3111125	Luis Moya	24,851,571	1,921,376	26,772,947	26,772,947	0	26,772,947	0	0	26,772,947	26,772,947	0
3111126	Mazapil	87,565,598	7,771,637	95,337,235	95,337,235	0	95,337,235	0	0	95,337,235	95,337,235	0
3111127	Melchor Ocampo	14,887,385	1,255,099	16,142,484	16,142,484	0	16,142,484	0	0	16,142,484	16,142,484	0
3111128	Mezquital del Oro	11,414,842	4,026,843	15,441,685	15,441,685	0	15,441,685	0	0	15,441,685	15,441,685	0
3111129	Miguel Auza	53,042,161	5,653,114	58,695,275	58,845,275	(150,000)	58,845,275	0	(150,000)	58,845,275	58,845,275	0
3111130	Momax	9,225,304	733,589	9,958,893	10,058,893	(100,000)	10,058,893	0	(100,000)	10,058,893	10,058,893	0
3111131	Monte Escobedo	29,151,018	2,717,506	31,868,524	32,068,524	(200,000)	32,068,524	0	(200,000)	32,068,524	32,068,524	0
3111132	Morelos	24,352,135	2,697,955	27,050,090	27,200,090	(150,000)	27,200,090	0	(150,000)	27,200,090	27,200,090	0
3111133	Moyahua de Estrada	16,039,767	1,800,877	17,840,644	17,965,644	(125,000)	17,965,644	0	(125,000)	17,965,644	17,965,644	0
3111134	Nochistlán de Mejía	66,804,413	5,333,331	72,137,744	72,137,744	0	72,137,744	0	0	72,137,744	72,137,744	0
3111135	Noria de Ángeles	38,875,029	4,034,358	42,909,387	42,979,387	(70,000)	42,979,387	0	(70,000)	42,979,387	42,979,387	0
3111136	Ojocaliente	77,695,063	8,075,618	85,770,681	87,070,681	(1,300,000)	87,070,681	0	(1,300,000)	87,070,681	87,070,681	0
3111137	Pánuco	34,784,899	3,819,539	38,604,438	38,604,438	0	38,604,438	0	0	38,604,438	38,604,438	0
3111138	Pinos	158,608,303	26,592,419	185,200,722	185,320,722	(120,000)	185,320,722	0	(120,000)	185,320,722	185,320,722	0
3111139	Río Grande	118,708,685	13,431,047	132,139,732	132,595,428	(455,696)	132,595,428	0	(455,696)	132,595,428	132,595,428	0
3111140	Saín Alto	60,699,558	6,915,226	67,614,784	67,714,784	(100,000)	67,714,784	0	(100,000)	67,714,784	67,714,784	0
3111141	Santa María de la Paz	9,816,254	809,844	10,626,098	10,686,098	(60,000)	10,686,098	0	(60,000)	10,686,098	10,686,098	0
3111142	Sombrerete	138,769,883	13,631,599	152,401,482	152,403,472	(1,990)	152,403,472	0	(1,990)	152,403,472	152,403,472	0
3111143	Susticacán	6,660,399	1,067,987	7,728,386	7,788,386	(60,000)	7,788,386	0	(60,000)	7,788,386	7,788,386	0
3111144	Tabasco	36,786,379	3,361,192	40,147,571	40,147,571	0	40,147,571	0	0	40,147,571	40,147,571	0
3111145	Tepechitlán	24,123,004	3,066,811	27,189,815	27,189,815	0	27,189,815	0	0	27,189,815	27,189,815	0
3111146	Tepetongo	22,078,937	2,796,132	24,875,069	24,995,069	(120,000)	24,995,069	0	(120,000)	24,995,069	24,995,069	0
3111147	Teúl de González Ortega	15,404,111	2,166,512	17,570,623	17,900,623	(330,000)	17,900,623	0	(330,000)	17,900,623	17,900,623	0
3111148	Tlaltenango de Sánchez Román	62,508,307	5,343,447	67,851,754	68,051,754	(200,000)	68,051,754	0	(200,000)	68,051,754	68,051,754	0
3111149	Trancoso	33,044,256	27,854,850	60,899,106	64,979,106	(4,080,000)	64,979,106	0	(4,080,000)	64,979,106	64,979,106	0
3111150	Trinidad García de la Cadena	10,197,855	803,541	11,001,396	11,001,396	0	11,001,396	0	0	11,001,396	11,001,396	0
3111151	Valparaíso	115,288,268	11,368,154	126,656,422	126,806,422	(150,000)	126,806,422	0	(150,000)	126,806,422	126,806,422	0
3111152	Vetagrande	22,025,643	3,649,347	25,674,990	25,705,240	(30,250)	25,705,240	0	(30,250)	25,705,240	25,705,240	0
3111153	Villa de Cos	94,374,877	10,095,822	104,470,699	112,570,699	(8,100,000)	112,570,699	0	(8,100,000)	112,570,699	112,570,699	0
3111154	Villa García	39,643,076	4,020,576	43,663,652	43,763,652	(100,000)	43,763,652	0	(100,000)	43,763,652	43,763,652	0
3111155	Villa González Ortega	28,737,788	3,292,841	32,030,629	32,030,629	0	32,030,629	0	0	32,030,629	32,030,629	0
3111156	Villa Hidalgo	42,732,717	4,567,067	47,299,784	47,419,784	(120,000)	47,419,784	0	(120,000)	47,419,784	47,419,784	0
3111157	Villanueva	70,975,942	9,880,185	80,856,127	85,056,127	(4,200,000)	85,056,127	0	(4,200,000)	85,056,127	85,056,127	0
3111158	Zacatecas	245,878,430	50,285,447	296,163,877	302,777,681	(6,613,804)	302,777,681	0	(6,613,804)	302,777,681	302,777,681	0
<b>Total Hoja 2/2</b>		<b>1,929,837,116</b>	<b>265,167,333</b>	<b>2,195,004,449</b>	<b>2,230,141,189</b>	<b>(35,136,740)</b>	<b>2,230,141,189</b>	<b>0</b>	<b>(35,136,740)</b>	<b>2,230,141,189</b>	<b>2,230,141,189</b>	<b>0</b>
<b>TOTALES</b>		<b>3,350,739,306</b>	<b>541,188,842</b>	<b>3,891,928,148</b>	<b>3,992,329,825</b>	<b>(100,401,677)</b>	<b>3,992,329,825</b>	<b>0</b>	<b>(100,401,677)</b>	<b>3,992,267,174</b>	<b>3,992,267,174</b>	<b>62,650</b>

Estado Sobre el Ejercicio del Presupuesto por: Capítulo de Gasto al 31 de Diciembre de 2013.

Capítulo del Gasto	Ejercicio del Presupuesto	Presupuesto de Egresos Aprobado	Ampliaciones / (Reducciones)	Presupuesto Vigente	Comprometido	Presupuesto Disponible para Comprometer	Devengado	Comprometido No Devengado	Presupuesto sin Devengar	Ejercido	Pagado	Cuentas por Pagar (Deuda)
	Nombre	1	2	3	4	5=(3-4)	6	7=(4-6)	8=(3-6)	9	10	11=(6-10)
1000	Servicios Personales	8,878,442,213	(18,851,024)	8,859,591,189	9,178,193,376	(318,602,187)	9,178,193,376	0	(318,602,187)	8,982,017,394	8,981,162,762	197,030,614
2000	Materiales y Suministros	193,418,266	160,447,136	353,865,402	359,328,652	(5,463,250)	359,328,078	574	(5,462,676)	265,546,659	265,531,659	93,796,419
3000	Servicios Generales	339,397,673	283,533,877	622,931,550	633,099,634	(10,168,084)	633,099,333	301	(10,167,783)	619,031,689	618,601,689	14,497,645
4000	Transferencias, Asignaciones, Subsidios y Otras Ayudas	7,158,937,870	1,079,559,650	8,238,497,520	8,390,091,005	(151,593,485)	8,390,091,005	0	(151,593,485)	8,291,189,047	8,290,161,717	99,929,288
5000	Bienes Muebles, Inmuebles e Intangibles	25,096,861	245,321,345	270,418,206	270,418,206	1	270,418,206	0	1	248,793,357	248,793,357	21,624,848
6000	Inversión Pública	1,382,094,759	953,868,155	2,335,962,914	2,335,962,738	176	2,335,962,434	304	480	1,077,690,634	1,077,690,634	1,258,271,800
7000	Inversiones Financieras y Otras Provisiones	595,586,055	(412,847,721)	182,738,334	182,738,334	0	182,738,334	0	0	95,626,812	95,626,812	87,111,522
8000	Participaciones y Aportaciones	3,350,739,306	541,188,842	3,891,928,148	3,992,329,825	(100,401,677)	3,992,329,825	0	(100,401,677)	3,992,267,174	3,992,267,174	62,650
9000	Deuda Pública	654,849,878	(139,352,406)	515,497,472	515,497,471	1	515,497,370	101	102	495,890,696	495,890,696	19,606,674
<b>TOTALES</b>		<b>22,578,562,881</b>	<b>2,692,867,854</b>	<b>25,271,430,735</b>	<b>25,857,659,242</b>	<b>(586,228,507)</b>	<b>25,857,657,961</b>	<b>1,281</b>	<b>(586,227,226)</b>	<b>24,068,053,462</b>	<b>24,065,726,501</b>	<b>1,791,931,460</b>

Estado Sobre el Ejercicio del Presupuesto por: Ente Público / Capítulo 1000 al 31 de Diciembre de 2013.

Ente Público	Ejercicio del Presupuesto	Presupuesto de Egresos Aprobado	Ampliaciones / (Reducciones)	Presupuesto Vigente	Comprometido	Presupuesto Disponible para Comprometer	Devengado	Comprometido No Devengado	Presupuesto sin Devengar	Ejercido	Pagado	Cuentas por Pagar (Deuda)
	Nombre	1	2	3	4	5=(3-4)	6	7=(4-6)	8=(3-6)	9	10	11=(6-10)
1	Oficina del Gobernador	73,944,530	22,380,710	96,325,240	96,325,240	0	96,325,240	0	0	94,556,384	94,556,384	1,768,856
2	Secretaría General de Gobierno	108,788,753	38,812,559	147,601,312	147,601,312	0	147,601,312	0	0	114,791,645	114,791,645	32,809,667
3	Secretaría de Finanzas	133,102,180	120,359,295	253,461,475	253,461,475	0	253,461,475	0	0	242,504,196	242,504,196	10,957,278
4	Secretaría de Administración	129,613,325	61,894,493	191,507,818	191,507,818	0	191,507,818	0	0	188,139,755	188,139,755	3,368,063
5	Secretaría de la Función Pública	48,604,222	(930,972)	47,673,250	47,673,250	0	47,673,250	0	0	46,566,684	46,566,684	1,106,566
6	Secretaría de Economía	47,283,674	3,918,281	51,201,955	51,201,955	0	51,201,955	0	0	49,890,073	49,890,073	1,311,882
7	Secretaría del Campo	65,336,284	(1,906,337)	63,429,947	63,429,947	0	63,429,947	0	0	62,027,360	62,027,360	1,402,587
8	Secretaría del Agua y Medio Ambiente	7,527,613	23,687,528	31,215,141	31,215,141	0	31,215,141	0	0	29,998,621	29,998,621	1,216,520
9	Secretaría de Infraestructura	233,681,654	(41,077,801)	192,603,853	192,603,853	0	192,603,853	0	0	188,470,371	187,952,713	4,651,140
10	Secretaría de Turismo	26,683,503	230,573	26,914,076	26,914,076	0	26,914,076	0	0	26,325,149	26,316,042	598,034
11	Secretaría de Educación	7,216,429,965	(221,862,506)	6,994,567,459	7,259,822,917	(265,255,458)	7,259,822,917	0	(265,255,458)	7,141,116,312	7,141,004,305	118,818,612
12	Secretaría de Desarrollo Social	73,228,782	(14,186,339)	59,042,443	59,042,443	0	59,042,443	0	0	57,755,409	57,539,550	1,502,893
13	Secretaría de la Mujer	17,184,010	(620,407)	16,563,603	16,563,603	0	16,563,603	0	0	16,165,572	16,165,572	398,031
14	Secretaría de Seguridad Pública	383,123,594	4,656,600	387,780,194	420,951,135	(33,170,941)	420,951,135	0	(33,170,941)	411,360,821	411,360,821	9,590,313
15	Coordinación General Jurídica	47,674,490	(2,836,286)	44,838,204	44,838,204	0	44,838,204	0	0	43,834,138	43,834,138	1,004,065
16	Procuraduría General de Justicia del Estado	266,235,634	(11,370,415)	254,865,219	275,041,007	(20,175,788)	275,041,007	0	(20,175,788)	268,514,902	268,514,902	6,526,105
<b>TOTALES</b>		<b>8,878,442,213</b>	<b>(18,851,024)</b>	<b>8,859,591,189</b>	<b>9,178,193,376</b>	<b>(318,602,187)</b>	<b>9,178,193,376</b>	<b>0</b>	<b>(318,602,187)</b>	<b>8,982,017,394</b>	<b>8,981,162,762</b>	<b>197,030,614</b>

Estado Sobre el Ejercicio del Presupuesto por: Ente Público / Capítulo 2000 al 31 de Diciembre de 2013.

Ente Público	Ejercicio del Presupuesto	Presupuesto de Egresos Aprobado	Ampliaciones / (Reducciones)	Presupuesto Vigente	Comprometido	Presupuesto Disponible para Comprometer	Devengado	Comprometido No Devengado	Presupuesto sin Devengar	Ejercido	Pagado	Cuentas por Pagar (Deuda)
	Nombre	1	2	3	4	5=(3-4)	6	7=(4-6)	8=(3-6)	9	10	11=(6-10)
1	Oficina del Gobernador	8,514,152	2,788,336	11,302,488	11,302,389	99	11,302,389	0	99	11,302,389	11,302,389	0
2	Secretaría General de Gobierno	7,940,190	42,789,041	50,729,231	50,729,231	0	50,729,231	0	0	45,907,989	45,907,989	4,821,242
3	Secretaría de Finanzas	9,933,442	(1,414,314)	8,519,128	8,499,828	19,300	8,499,828	0	19,300	8,490,687	8,490,687	9,142
4	Secretaría de Administración	8,194,881	438,321	8,633,202	8,633,202	0	8,633,202	0	0	8,633,202	8,633,202	0
5	Secretaría de la Función Pública	2,396,116	194,511	2,590,627	2,590,627	0	2,590,627	0	0	2,590,627	2,590,627	0
6	Secretaría de Economía	2,798,595	(293,327)	2,505,268	2,505,268	0	2,505,268	0	0	2,502,640	2,502,640	2,628
7	Secretaría del Campo	3,494,098	(56,207)	3,437,891	3,437,891	0	3,437,891	0	0	3,437,891	3,437,891	0
8	Secretaría del Agua y Medio Ambiente	836,984	72,159	909,143	909,143	0	909,131	12	12	889,114	889,114	20,017
9	Secretaría de Infraestructura	9,181,727	(2,719,678)	6,462,050	6,462,050	0	6,461,487	562	562	6,452,196	6,452,196	9,291
10	Secretaría de Turismo	1,116,367	180,363	1,296,730	1,296,730	0	1,296,730	0	0	1,296,730	1,296,730	0
11	Secretaría de Educación	65,958,986	93,726,835	159,685,821	165,168,471	(5,482,650)	165,168,471	0	(5,482,650)	76,268,125	76,268,125	88,900,346
12	Secretaría de Desarrollo Social	4,967,923	446,566	5,414,489	5,414,489	0	5,414,489	0	0	5,414,489	5,414,489	0
13	Secretaría de la Mujer	603,716	62,505	666,221	666,221	0	666,221	0	0	666,221	666,221	0
14	Secretaría de Seguridad Pública	38,594,938	16,976,531	55,571,469	55,571,469	0	55,571,469	0	0	55,562,117	55,547,117	24,352
15	Coordinación General Jurídica	1,058,176	694,929	1,753,105	1,753,105	0	1,753,105	0	0	1,753,105	1,753,105	0
16	Procuraduría General de Justicia del Estado	27,827,975	6,560,565	34,388,540	34,388,540	0	34,388,540	0	0	34,379,138	34,379,138	9,402
<b>TOTALES</b>		<b>193,418,266</b>	<b>160,447,136</b>	<b>353,865,402</b>	<b>359,328,652</b>	<b>(5,463,250)</b>	<b>359,328,078</b>	<b>574</b>	<b>(5,462,676)</b>	<b>265,546,659</b>	<b>265,531,659</b>	<b>93,796,419</b>

Estado Sobre el Ejercicio del Presupuesto por: Ente Público / Capítulo 3000 al 31 de Diciembre de 2013.

Ente Público	Ejercicio del Presupuesto	Presupuesto de Egresos Aprobado	Ampliaciones / (Reducciones)	Presupuesto Vigente	Comprometido	Presupuesto Disponible para Comprometer	Devengado	Comprometido No Devengado	Presupuesto sin Devengar	Ejercido	Pagado	Cuentas por Pagar (Deuda)
Nombre	1	2	3	4	5=(3-4)	6	7=(4-6)	8=(3-6)	9	10	11=(6-10)	
1	Oficina del Gobernador	33,095,585	36,026,538	69,122,123	69,122,091	32	69,122,091	0	32	68,982,091	68,952,091	170,000
2	Secretaría General de Gobierno	18,982,572	99,241,869	118,224,441	118,224,441	0	118,224,441	0	0	107,754,234	107,754,234	10,470,206
3	Secretaría de Finanzas	29,673,804	25,123,125	54,796,929	54,796,929	0	54,796,929	0	0	54,788,820	54,788,820	8,110
4	Secretaría de Administración	40,508,059	(356,889)	40,151,170	40,151,170	0	40,151,170	0	0	40,122,170	39,722,170	429,000
5	Secretaría de la Función Pública	5,959,245	10,576,496	16,535,741	16,535,741	0	16,535,740	1	1	16,535,740	16,535,740	0
6	Secretaría de Economía	18,424,574	10,748,952	29,173,526	29,173,525	1	29,173,524	0	1	28,338,607	28,338,607	834,917
7	Secretaría del Campo	4,452,721	14,135,264	18,587,985	18,587,985	0	18,587,985	0	0	18,587,985	18,587,985	0
8	Secretaría del Agua y Medio Ambiente	1,395,255	1,537,878	2,933,133	2,933,133	0	2,933,133	0	0	2,933,133	2,933,133	0
9	Secretaría de Infraestructura	18,543,143	20,511,745	39,054,888	39,054,887	1	39,054,587	300	301	38,984,420	38,984,420	70,167
10	Secretaría de Turismo	4,925,130	26,167,250	31,092,380	31,092,380	0	31,092,380	0	0	31,077,824	31,077,824	14,556
11	Secretaría de Educación	100,570,403	(1,433,584)	99,136,819	109,304,938	(10,168,118)	109,304,938	0	(10,168,118)	106,809,913	106,809,913	2,495,025
12	Secretaría de Desarrollo Social	10,597,156	4,178,511	14,775,667	14,775,667	0	14,775,667	0	0	14,775,667	14,775,667	0
13	Secretaría de la Mujer	1,240,255	12,422,557	13,662,812	13,662,812	0	13,662,812	0	0	13,662,812	13,662,812	0
14	Secretaría de Seguridad Pública	28,977,274	15,697,384	44,674,658	44,674,658	0	44,674,658	0	0	44,668,994	44,668,994	5,664
15	Coordinación General Jurídica	3,748,533	299,448	4,047,981	4,047,981	0	4,047,981	0	0	4,047,981	4,047,981	0
16	Procuraduría General de Justicia del Estado	18,303,964	8,656,677	26,960,641	26,960,641	0	26,960,641	0	0	26,960,641	26,960,641	0
71	Colegio de Bachilleres del Estado de Zacatecas	0	204	204	204	0	204	0	0	204	204	0
82	Universidad Politécnica del Sur de Zacatecas	0	452	452	452	0	452	0	0	452	452	0
<b>TOTALES</b>		<b>339,397,673</b>	<b>283,533,877</b>	<b>622,931,550</b>	<b>633,099,634</b>	<b>(10,168,084)</b>	<b>633,099,333</b>	<b>301</b>	<b>(10,167,783)</b>	<b>619,031,689</b>	<b>618,601,689</b>	<b>14,497,645</b>

Estado Sobre el Ejercicio del Presupuesto por: Ente Público / Capítulo 4000 al 31 de Diciembre de 2013.

Ente Público	Ejercicio del Presupuesto	Presupuesto de Egresos Aprobado	Ampliaciones / (Reducciones)	Presupuesto Vigente	Comprometido	Presupuesto Disponible para Comprometer	Devengado	Comprometido No Devengado	Presupuesto sin Devengar	Ejercido	Pagado	Cuentas por Pagar (Deuda)
	Nombre	1	2	3	4	5=(3-4)	6	7=(4-6)	8=(3-6)	9	10	11=(6-10)
2	Secretaría General de Gobierno	158,125,000	(141,584,272)	16,540,728	16,534,314	6,414	16,534,314	0	6,414	16,534,314	16,534,314	0
3	Secretaría de Finanzas	276,401,191	30,200,072	306,601,263	306,601,263	0	306,601,263	0	0	298,792,292	297,820,062	8,781,202
5	Secretaría de la Función Pública	5,000,000	13,454,575	18,454,575	18,454,574	1	18,454,574	0	1	16,559,262	16,559,262	1,895,312
6	Secretaría de Economía	3,720,613	42,625,677	46,346,290	46,344,470	1,820	46,344,470	0	1,820	28,927,311	28,927,311	17,417,158
7	Secretaría del Campo	620,300,000	(373,974,987)	246,325,013	308,445,641	(62,120,629)	308,445,641	0	(62,120,629)	279,823,327	279,823,327	28,622,314
8	Secretaría del Agua y Medio Ambiente	22,900,000	6,849,412	29,749,412	29,749,412	0	29,749,412	0	0	3,996,216	3,996,216	25,753,196
9	Secretaría de Infraestructura	45,000,000	(41,005,245)	3,994,755	3,994,755	0	3,994,755	0	0	3,994,755	3,994,755	0
10	Secretaría de Turismo	41,000,000	1,373,691	42,373,691	42,372,931	760	42,372,931	0	760	42,365,350	42,310,250	62,681
11	Secretaría de Educación	187,018,513	10,477,056	197,495,569	286,977,540	(89,481,971)	286,977,540	0	(89,481,971)	280,075,069	280,075,069	6,902,470
12	Secretaría de Desarrollo Social	236,260,400	94,091,543	330,351,943	330,351,934	8	330,351,934	0	8	327,311,217	327,311,217	3,040,717
13	Secretaría de la Mujer	5,250,000	14,958,182	20,208,182	20,208,182	0	20,208,182	0	0	18,361,665	18,361,665	1,846,517
14	Secretaría de Seguridad Pública	0	900,000	900,000	900,000	0	900,000	0	0	900,000	900,000	0
15	Coordinación General Jurídica	0	3,328,091	3,328,091	3,328,082	9	3,328,082	0	9	3,328,082	3,328,082	0
16	Procuraduría General de Justicia del Estado	0	3,770,133	3,770,133	3,770,034	99	3,770,034	0	99	3,651,439	3,651,439	118,596
<b>Total Hoja 1/5</b>		<b>1,600,975,717</b>	<b>(334,536,074)</b>	<b>1,266,439,643</b>	<b>1,418,033,132</b>	<b>(151,593,489)</b>	<b>1,418,033,132</b>	<b>0</b>	<b>(151,593,488)</b>	<b>1,324,620,299</b>	<b>1,323,592,969</b>	<b>94,440,163</b>



Estado Sobre el Ejercicio del Presupuesto por: Ente Público / Capítulo 4000 al 31 de Diciembre de 2013.

Ente Público	Ejercicio del Presupuesto	Presupuesto de Egresos Aprobado	Ampliaciones / (Reducciones)	Presupuesto Vigente	Comprometido	Presupuesto Disponible para Comprometer	Devengado	Comprometido No Devengado	Presupuesto sin Devengar	Ejercido	Pagado	Cuentas por Pagar (Deuda)
	Nombre	1	2	3	4	5=(3-4)	6	7=(4-6)	8=(3-6)	9	10	11=(6-10)
	<b>Poder Legislativo</b>	<b>356,521,635</b>	<b>14,974,883</b>	<b>371,496,518</b>	<b>371,496,518</b>	<b>0</b>	<b>371,496,518</b>	<b>0</b>	<b>0</b>	<b>371,496,518</b>	<b>371,496,518</b>	<b>0</b>
4121	Transferencias al Poder Legislativo para Servicios Personales	226,349,901	13,861,894	240,211,795	240,211,795	0	240,211,795	0	0	240,211,795	240,211,795	0
4122	Transferencias al Poder Legislativo para Materiales y Suministros	8,475,638	0	8,475,638	8,475,638	0	8,475,638	0	0	8,475,638	8,475,638	0
4123	Transferencias al Poder Legislativo para Servicios Generales	119,766,096	765,039	120,531,135	120,531,135	0	120,531,135	0	0	120,531,135	120,531,135	0
4124	Transferencias al Poder Legislativo para Bienes Muebles e Inmuebles	1,930,000	347,950	2,277,950	2,277,950	0	2,277,950	0	0	2,277,950	2,277,950	0
	<b>Poder Judicial</b>	<b>287,873,990</b>	<b>29,800,084</b>	<b>317,674,074</b>	<b>317,674,074</b>	<b>0</b>	<b>317,674,074</b>	<b>0</b>	<b>0</b>	<b>317,674,074</b>	<b>317,674,074</b>	<b>0</b>
4131	Transferencias al Poder Judicial para Servicios Personales	260,504,458	21,060,494	281,564,952	281,564,952	0	281,564,952	0	0	281,564,952	281,564,952	0
4132	Transferencias al Poder Judicial para Materiales y Suministros	7,170,880	293,258	7,464,138	7,464,138	0	7,464,138	0	0	7,464,138	7,464,138	0
4133	Transferencias al Poder Judicial para Servicios Generales	19,404,905	4,079,660	23,484,565	23,484,565	0	23,484,565	0	0	23,484,565	23,484,565	0
4134	Transferencias al Poder Judicial para Bienes Muebles e Inmuebles	793,747	3,214,196	4,007,943	4,007,943	0	4,007,943	0	0	4,007,943	4,007,943	0
4135	Transferencias al Poder Judicial para Obra Pública.	0	1,152,477	1,152,477	1,152,477	0	1,152,477	0	0	1,152,477	1,152,477	0
<b>Total Hoja 2/5</b>		<b>644,395,625</b>	<b>44,774,967</b>	<b>689,170,592</b>	<b>689,170,592</b>	<b>0</b>	<b>689,170,592</b>	<b>0</b>	<b>0</b>	<b>689,170,592</b>	<b>689,170,592</b>	<b>0</b>

Estado Sobre el Ejercicio del Presupuesto por: Ente Público / Capítulo 4000 al 31 de Diciembre de 2013.

Ente Público	Ejercicio del Presupuesto	Presupuesto de Egresos Aprobado	Ampliaciones / (Reducciones)	Presupuesto Vigente	Comprometido	Presupuesto Disponible para Comprometer	Devengado	Comprometido No Devengado	Presupuesto sin Devengar	Ejercido	Pagado	Cuentas por Pagar (Deuda)
	Nombre	1	2	3	4	5=(3-4)	6	7=(4-6)	8=(3-6)	9	10	11=(6-10)
	<b>Órganos Autónomos</b>	<b>1,614,240,027</b>	<b>469,472,254</b>	<b>2,083,712,281</b>	<b>2,083,712,281</b>	<b>0</b>	<b>2,083,712,281</b>	<b>0</b>	<b>0</b>	<b>2,079,165,942</b>	<b>2,079,165,942</b>	<b>4,546,339</b>
41	<b>Comisión Estatal de Derechos Humanos</b>	<b>28,572,069</b>	<b>0</b>	<b>28,572,069</b>	<b>28,572,069</b>	<b>0</b>	<b>28,572,069</b>	<b>0</b>	<b>0</b>	<b>28,572,069</b>	<b>28,572,069</b>	<b>0</b>
4141	Transferencias a Órganos Autónomos para Servicios Personales	23,781,560	0	23,781,560	23,781,560	0	23,781,560	0	0	23,781,560	23,781,560	0
4142	Transferencias a Órganos Autónomos para Materiales y Suministros	1,051,421	0	1,051,421	1,051,421	0	1,051,421	0	0	1,051,421	1,051,421	0
4143	Transferencias a Órganos Autónomos para Servicios Generales	3,614,088	0	3,614,088	3,614,088	0	3,614,088	0	0	3,614,088	3,614,088	0
4144	Transferencias a Órganos Autónomos para Bienes Muebles e Inmuebles	125,000	0	125,000	125,000	0	125,000	0	0	125,000	125,000	0
42	<b>Comisión Estatal para el Acceso a la Información Pública</b>	<b>10,606,525</b>	<b>1,128,901</b>	<b>11,735,426</b>	<b>11,735,426</b>	<b>0</b>	<b>11,735,426</b>	<b>0</b>	<b>0</b>	<b>11,735,426</b>	<b>11,735,426</b>	<b>0</b>
4141	Transferencias a Órganos Autónomos para Servicios Personales	8,962,296	1,128,901	10,091,197	10,091,197	0	10,091,197	0	0	10,091,197	10,091,197	0
4142	Transferencias a Órganos Autónomos para Materiales y Suministros	229,139	0	229,139	229,139	0	229,139	0	0	229,139	229,139	0
4143	Transferencias a Órganos Autónomos para Servicios Generales	1,373,090	0	1,373,090	1,373,090	0	1,373,090	0	0	1,373,090	1,373,090	0
4144	Transferencias a Órganos Autónomos para Bienes Muebles e Inmuebles	42,000	0	42,000	42,000	0	42,000	0	0	42,000	42,000	0
43	<b>Instituto Electoral del Estado de Zacatecas</b>	<b>292,401,741</b>	<b>16,506,761</b>	<b>308,908,502</b>	<b>308,908,502</b>	<b>0</b>	<b>308,908,502</b>	<b>0</b>	<b>0</b>	<b>308,908,502</b>	<b>308,908,502</b>	<b>0</b>
4141	Transferencias a Órganos Autónomos para Servicios Personales	102,316,893	12,006,031	114,322,924	114,322,924	0	114,322,924	0	0	114,322,924	114,322,924	0
4142	Transferencias a Órganos Autónomos para Materiales y Suministros	18,433,005	4,500,730	22,933,735	22,933,735	0	22,933,735	0	0	22,933,735	22,933,735	0
4143	Transferencias a Órganos Autónomos para Servicios Generales	35,626,950	0	35,626,950	35,626,950	0	35,626,950	0	0	35,626,950	35,626,950	0
4144	Transferencias a Órganos Autónomos para Bienes Muebles e Inmuebles	7,060,726	0	7,060,726	7,060,726	0	7,060,726	0	0	7,060,726	7,060,726	0
4391	Otros Subsidios	128,964,167	0	128,964,167	128,964,167	0	128,964,167	0	0	128,964,167	128,964,167	0
	<b>Total Hoja 3/5</b>	<b>331,580,335</b>	<b>17,635,662</b>	<b>349,215,997</b>	<b>349,215,997</b>	<b>0</b>	<b>349,215,997</b>	<b>0</b>	<b>0</b>	<b>349,215,997</b>	<b>349,215,997</b>	<b>0</b>

Estado Sobre el Ejercicio del Presupuesto por: Ente Público / Capítulo 4000 al 31 de Diciembre de 2013.

Ente Público	Ejercicio del Presupuesto	Presupuesto de Egresos Aprobado	Ampliaciones / (Reducciones)	Presupuesto Vigente	Comprometido	Presupuesto Disponible para Comprometer	Devengado	Comprometido No Devengado	Presupuesto sin Devengar	Ejercido	Pagado	Cuentas por Pagar (Deuda)
	Nombre	1	2	3	4	5=(3-4)	6	7=(4-6)	8=(3-6)	9	10	11=(6-10)
44	<b>Universidad Autónoma de Zacatecas</b>	<b>1,278,359,784</b>	<b>451,835,374</b>	<b>1,730,195,158</b>	<b>1,730,195,158</b>	<b>0</b>	<b>1,730,195,158</b>	<b>0</b>	<b>0</b>	<b>1,725,648,819</b>	<b>1,725,648,819</b>	<b>4,546,339</b>
4141	Transferencias a Órganos Autónomos para Servicios Personales	1,090,556,333	402,111,819	1,492,668,152	1,492,668,152	0	1,492,668,152	0	0	1,488,121,814	1,488,121,814	4,546,339
4142	Transferencias a Órganos Autónomos para Materiales y Suministros	59,969,075	(6,381,488)	53,587,587	53,587,587	0	53,587,587	0	0	53,587,587	53,587,587	0
4143	Transferencias a Órganos Autónomos para Servicios Generales	47,933,057	5,459,184	53,392,241	53,392,241	0	53,392,241	0	0	53,392,241	53,392,241	0
4144	Transferencias a Órganos Autónomos para Bienes Muebles e Inmuebles	79,901,319	45,162,363	125,063,682	125,063,682	0	125,063,682	0	0	125,063,682	125,063,682	0
4145	Transferencias a Órganos Autónomos para Obra Pública.	0	1,888,879	1,888,879	1,888,879	0	1,888,879	0	0	1,888,879	1,888,879	0
4391	Otros Subsidios	0	3,594,617	3,594,617	3,594,617	0	3,594,617	0	0	3,594,617	3,594,617	0
45	<b>Centro Regional del Patrimonio Mundial en Zacatecas (UNESCO)</b>	<b>4,299,908</b>	<b>1,217</b>	<b>4,301,125</b>	<b>4,301,125</b>	<b>0</b>	<b>4,301,125</b>	<b>0</b>	<b>0</b>	<b>4,301,125</b>	<b>4,301,125</b>	<b>0</b>
4141	Transferencias a Órganos Autónomos para Servicios Personales	1,541,867	1,217	1,543,084	1,543,084	0	1,543,084	0	0	1,543,084	1,543,084	0
4142	Transferencias a Órganos Autónomos para Materiales y Suministros	290,840	0	290,840	290,840	0	290,840	0	0	290,840	290,840	0
4143	Transferencias a Órganos Autónomos para Servicios Generales	2,467,201	0	2,467,201	2,467,201	0	2,467,201	0	0	2,467,201	2,467,201	0
<b>Total Hoja 4/5</b>		<b>1,282,659,692</b>	<b>451,836,592</b>	<b>1,734,496,284</b>	<b>1,734,496,284</b>	<b>0</b>	<b>1,734,496,284</b>	<b>0</b>	<b>0</b>	<b>1,729,949,945</b>	<b>1,729,949,945</b>	<b>4,546,339</b>

Estado Sobre el Ejercicio del Presupuesto por: Ente Público / Capítulo 4000 al 31 de Diciembre de 2013.

Ente Público	Ejercicio del Presupuesto	Presupuesto de Egresos Aprobado	Ampliaciones / (Reducciones)	Presupuesto Vigente	Comprometido	Presupuesto Disponible para Comprometer	Devengado	Comprometido No Devengado	Presupuesto sin Devengar	Ejercido	Pagado	Cuentas por Pagar (Deuda)
	Nombre	1	2	3	4	5=(3-4)	6	7=(4-6)	8=(3-6)	9	10	11=(6-10)
	<b>Entidades Paraestatales y Fideicomisos no Empresariales y no Financieros</b>	<b>3,299,326,501</b>	<b>899,848,503</b>	<b>4,199,175,004</b>	<b>4,199,175,000</b>	<b>4</b>	<b>4,199,175,000</b>	<b>0</b>	<b>4</b>	<b>4,198,232,214</b>	<b>4,198,232,214</b>	<b>942,787</b>
61	Servicios de Salud de Zacatecas	1,832,549,999	797,557,268	2,630,107,267	2,630,107,267	1	2,630,107,267	0	1	2,629,178,396	2,629,178,396	928,871
62	Sistema para el Desarrollo Integral de la Familia	343,549,441	52,495,553	396,044,994	396,044,994	0	396,044,994	0	0	396,044,994	396,044,994	0
63	Junta de Protección y Conservación de Monumentos Coloniales y Zonas Típicas	16,756,313	(466,581)	16,289,732	16,289,732	0	16,289,732	0	0	16,289,732	16,289,732	0
64	Instituto Zacatecano de Cultura 'Ramón López Velarde'	229,950,557	(115,904,287)	114,046,270	114,046,267	3	114,046,267	0	3	114,046,267	114,046,267	0
65	Instituto Zacatecano de Educación para Adultos	56,446,097	2,719,974	59,166,071	59,166,071	0	59,166,071	0	0	59,166,071	59,166,071	0
66	Instituto de Cultura Física y Deporte del Estado de Zacatecas	159,635,876	(26,421,945)	133,213,931	133,213,931	0	133,213,931	0	0	133,213,931	133,213,931	0
67	Consejo Zacatecano de Ciencia, Tecnología e Innovación	48,619,287	104,459	48,723,746	48,723,746	0	48,723,746	0	0	48,723,746	48,723,746	0
70	Instituto de Selección y Capacitación del Estado de Zacatecas	10,141,524	2,462,957	12,604,481	12,604,481	0	12,604,481	0	0	12,604,481	12,604,481	0
71	Colegio de Bachilleres del Estado de Zacatecas	291,284,694	94,255,524	385,540,218	385,540,218	0	385,540,218	0	0	385,540,218	385,540,218	0
72	Colegio de Educación Profesional Técnica del Estado de Zacatecas	40,282,564	75,086	40,357,650	40,357,650	0	40,357,650	0	0	40,357,650	40,357,650	0
73	Colegio de Estudios Científicos y Tecnológicos del Estado de Zacatecas	147,937,680	47,436,468	195,374,148	195,374,148	0	195,374,148	0	0	195,374,148	195,374,148	0
74	Instituto Tecnológico Superior de Jerez	5,433,229	2,649,713	8,082,942	8,082,942	0	8,082,942	0	0	8,080,685	8,080,685	2,257
75	Instituto Tecnológico Superior de Loreto	4,649,646	1,500,000	6,149,646	6,149,646	0	6,149,646	0	0	6,149,646	6,149,646	0
76	Instituto Tecnológico Superior de Nochistlán	2,724,207	400,000	3,124,207	3,124,207	0	3,124,207	0	0	3,124,207	3,124,207	0
77	Instituto Tecnológico Superior de Fresnillo	10,651,273	9,670,257	20,321,530	20,321,530	0	20,321,530	0	0	20,312,667	20,312,667	8,863
78	Instituto Tecnológico Superior Zacatecas Norte	10,868,253	3,817,979	14,686,232	14,686,232	0	14,686,232	0	0	14,685,286	14,685,286	947
79	Instituto Tecnológico Superior Zacatecas Occidente	7,895,940	1,288,092	9,184,032	9,184,032	0	9,184,032	0	0	9,183,004	9,183,004	1,028
80	Instituto Tecnológico Superior Zacatecas - Sur	6,621,479	1,009,198	7,630,677	7,630,677	0	7,630,677	0	0	7,629,856	7,629,856	821
82	Universidad Politécnica del Sur de Zacatecas	12,158,039	3,890,802	16,048,841	16,048,841	0	16,048,841	0	0	16,048,841	16,048,841	0
83	Universidad Tecnológica del Estado de Zacatecas	20,235,927	6,558,482	26,794,409	26,794,409	0	26,794,409	0	0	26,794,409	26,794,409	0
84	Universidad Politécnica de Zacatecas	35,928,804	7,423,479	43,352,283	43,352,283	0	43,352,283	0	0	43,352,283	43,352,283	0
85	Consejo Estatal de Desarrollo Economico	5,005,672	(206,520)	4,799,152	4,799,152	0	4,799,152	0	0	4,799,152	4,799,152	0
86	Patronato Estatal de Promotores Voluntarios	0	3,131,252	3,131,252	3,131,252	0	3,131,252	0	0	3,131,252	3,131,252	0
87	Organismo Regularizador de la Tenencia de la Tierra en Zacatecas	0	4,401,294	4,401,294	4,401,294	0	4,401,294	0	0	4,401,294	4,401,294	0
	<b>Total Hoja 5/5</b>	<b>3,299,326,501</b>	<b>899,848,503</b>	<b>4,199,175,004</b>	<b>4,199,175,000</b>	<b>4</b>	<b>4,199,175,000</b>	<b>0</b>	<b>4</b>	<b>4,198,232,214</b>	<b>4,198,232,214</b>	<b>942,787</b>
	<b>TOTALES</b>	<b>7,158,937,870</b>	<b>1,079,559,650</b>	<b>8,238,497,520</b>	<b>8,390,091,005</b>	<b>(151,593,485)</b>	<b>8,390,091,005</b>	<b>0</b>	<b>(151,593,485)</b>	<b>8,291,189,047</b>	<b>8,290,161,717</b>	<b>99,929,288</b>

Estado Sobre el Ejercicio del Presupuesto por: Ente Público / Capítulo 5000 al 31 de Diciembre de 2013.

Ente Público	Ejercicio del Presupuesto	Presupuesto de Egresos Aprobado	Ampliaciones / (Reducciones)	Presupuesto Vigente	Comprometido	Presupuesto Disponible para Comprometer	Devengado	Comprometido No Devengado	Presupuesto sin Devengar	Ejercido	Pagado	Cuentas por Pagar (Deuda)
	Nombre	1	2	3	4	5=(3-4)	6	7=(4-6)	8=(3-6)	9	10	11=(6-10)
1	Oficina del Gobernador	0	8,561,556	8,561,556	8,561,555	1	8,561,555	0	1	8,561,555	8,561,555	0
2	Secretaría General de Gobierno	0	96,301,007	96,301,007	96,301,007	0	96,301,007	0	0	77,216,157	77,216,157	19,084,851
3	Secretaría de Finanzas	0	1,630,756	1,630,756	1,630,756	0	1,630,756	0	0	1,630,756	1,630,756	0
4	Secretaría de Administración	0	1,987,273	1,987,273	1,987,273	0	1,987,273	0	0	1,979,733	1,979,733	7,540
5	Secretaría de la Función Pública	0	790,922	790,922	790,922	0	790,922	0	0	790,922	790,922	0
6	Secretaría de Economía	0	716,272	716,272	716,272	0	716,272	0	0	716,272	716,272	0
7	Secretaría del Campo	0	124,266,680	124,266,680	124,266,680	0	124,266,680	0	0	124,140,652	124,140,652	126,027
8	Secretaría del Agua y Medio Ambiente	0	3,665,594	3,665,594	3,665,594	0	3,665,594	0	0	2,172,100	2,172,100	1,493,494
9	Secretaría de Infraestructura	0	1,045,088	1,045,088	1,045,088	0	1,045,088	0	0	1,045,088	1,045,088	0
10	Secretaría de Turismo	0	115,483	115,483	115,483	0	115,483	0	0	115,483	115,483	0
11	Secretaría de Educación	25,096,861	(6,119,662)	18,977,199	18,977,199	0	18,977,199	0	0	18,236,863	18,236,863	740,337
12	Secretaría de Desarrollo Social	0	354,540	354,540	354,540	0	354,540	0	0	181,940	181,940	172,600
14	Secretaría de Seguridad Pública	0	914,514	914,514	914,514	0	914,514	0	0	914,514	914,514	0
15	Coordinación General Jurídica	0	6,927,270	6,927,270	6,927,270	0	6,927,270	0	0	6,927,270	6,927,270	0
16	Procuraduría General de Justicia del Estado	0	4,164,053	4,164,053	4,164,053	0	4,164,053	0	0	4,164,053	4,164,053	0
<b>TOTALES</b>		<b>25,096,861</b>	<b>245,321,345</b>	<b>270,418,206</b>	<b>270,418,206</b>	<b>1</b>	<b>270,418,206</b>	<b>0</b>	<b>1</b>	<b>248,793,357</b>	<b>248,793,357</b>	<b>21,624,848</b>

Estado Sobre el Ejercicio del Presupuesto por: Ente Público / Capítulo 6000 al 31 de Diciembre de 2013.

Ente Público	Ejercicio del Presupuesto	Presupuesto de Egresos Aprobado	Ampliaciones / (Reducciones)	Presupuesto Vigente	Comprometido	Presupuesto Disponible para Comprometer	Devengado	Comprometido No Devengado	Presupuesto sin Devengar	Ejercido	Pagado	Cuentas por Pagar (Deuda)
	Nombre	1	2	3	4	5=(3-4)	6	7=(4-6)	8=(3-6)	9	10	11=(6-10)
2	Secretaría General de Gobierno	0	69,055,309	69,055,309	69,055,309	0	69,055,308	0	0	45,002,287	45,002,287	24,053,021
6	Secretaría de Economía	50,000,000	133,772,846	183,772,846	183,772,846	0	183,772,846	0	0	41,271,760	41,271,760	142,501,086
8	Secretaría del Agua y Medio Ambiente	0	83,164,470	83,164,470	83,164,470	0	83,164,470	0	0	40,604,998	40,604,998	42,559,472
9	Secretaría de Infraestructura	1,332,094,759	592,555,000	1,924,649,759	1,924,649,584	175	1,924,649,280	304	479	925,909,415	925,909,415	998,739,865
10	Secretaría de Turismo	0	42,904,405	42,904,405	42,904,405	0	42,904,405	0	0	24,902,175	24,902,175	18,002,230
12	Secretaría de Desarrollo Social	0	32,416,126	32,416,126	32,416,126	0	32,416,126	0	0	0	0	32,416,126
<b>TOTALES</b>		<b>1,382,094,759</b>	<b>953,868,155</b>	<b>2,335,962,914</b>	<b>2,335,962,738</b>	<b>176</b>	<b>2,335,962,434</b>	<b>304</b>	<b>480</b>	<b>1,077,690,634</b>	<b>1,077,690,634</b>	<b>1,258,271,800</b>



Estado Sobre el Ejercicio del Presupuesto por: Ente Público / Capítulo 7000 al 31 de Diciembre de 2013.

Ente Público	Ejercicio del Presupuesto	Presupuesto de Egresos Aprobado	Ampliaciones / (Reducciones)	Presupuesto Vigente	Comprometido	Presupuesto Disponible para Comprometer	Devengado	Comprometido No Devengado	Presupuesto sin Devengar	Ejercido	Pagado	Cuentas por Pagar (Deuda)
	Nombre	1	2	3	4	5=(3-4)	6	7=(4-6)	8=(3-6)	9	10	11=(6-10)
3	Secretaría de Finanzas	595,586,055	(412,847,721)	182,738,334	182,738,334	0	182,738,334	0	0	95,626,812	95,626,812	87,111,522
<b>TOTALES</b>		<b>595,586,055</b>	<b>(412,847,721)</b>	<b>182,738,334</b>	<b>182,738,334</b>	<b>0</b>	<b>182,738,334</b>	<b>0</b>	<b>0</b>	<b>95,626,812</b>	<b>95,626,812</b>	<b>87,111,522</b>

Estado Sobre el Ejercicio del Presupuesto por: Ente Público / Capítulo 8000 al 31 de Diciembre de 2013.

Ente Público	Ejercicio del Presupuesto	Presupuesto de Egresos Aprobado	Ampliaciones / (Reducciones)	Presupuesto Vigente	Comprometido	Presupuesto Disponible para Comprometer	Devengado	Comprometido No Devengado	Presupuesto sin Devengar	Ejercido	Pagado	Cuentas por Pagar (Deuda)
	Nombre	1	2	3	4	5=(3-4)	6	7=(4-6)	8=(3-6)	9	10	11=(6-10)
301	Apozol	17,615,289	2,447,866	20,063,155	20,163,155	(100,000)	20,163,155	0	(100,000)	20,163,155	20,163,155	0
302	Apulco	16,399,774	1,443,608	17,843,382	17,943,382	(100,000)	17,943,382	0	(100,000)	17,943,382	17,943,382	0
303	Atolinga	10,172,179	820,690	10,992,869	11,142,869	(150,000)	11,142,869	0	(150,000)	11,142,869	11,142,869	0
304	Benito Juárez	14,199,133	2,116,663	16,315,796	16,315,796	0	16,315,796	0	0	16,315,796	16,315,796	0
305	Calera	72,052,568	5,260,402	77,312,970	77,462,970	(150,000)	77,462,970	0	(150,000)	77,462,970	77,462,970	0
306	Cañitas de Felipe Pescador	20,468,310	4,845,889	25,314,199	25,314,199	0	25,314,199	0	0	25,314,199	25,314,199	0
307	Concepción del Oro	37,118,854	4,223,690	41,342,544	41,342,544	0	41,342,544	0	0	41,342,544	41,342,544	0
308	Cuauhtémoc	23,972,451	1,846,149	25,818,600	25,818,600	0	25,818,600	0	0	25,818,600	25,818,600	0
309	Chalchihuites	34,163,163	3,032,646	37,195,809	37,195,809	0	37,195,809	0	0	37,195,809	37,195,809	0
310	El Plateado de Joaquín Amaro	8,632,997	1,502,467	10,135,464	10,135,464	0	10,135,464	0	0	10,135,464	10,135,464	0
311	El Salvador	12,140,921	2,923,791	15,064,712	15,254,712	(190,000)	15,254,712	0	(190,000)	15,254,712	15,254,712	0
312	Fresnillo	414,759,144	122,887,626	537,646,770	570,246,770	(32,600,000)	570,246,770	0	(32,600,000)	570,246,770	570,246,770	0
313	Genaro Codina	22,659,316	1,844,492	24,503,808	24,503,808	0	24,503,808	0	0	24,503,808	24,503,808	0
314	General Enrique Estrada	13,940,246	2,175,053	16,115,299	16,215,299	(100,000)	16,215,299	0	(100,000)	16,215,299	16,215,299	0
315	General Francisco R. Murguía	82,314,330	8,134,715	90,449,045	90,509,045	(60,000)	90,509,045	0	(60,000)	90,509,045	90,509,045	0
316	General Pánfilo Natera	52,049,349	4,675,128	56,724,477	59,724,477	(3,000,000)	59,724,477	0	(3,000,000)	59,724,477	59,724,477	0
317	Guadalupe	275,915,570	77,833,901	353,749,471	381,481,859	(27,732,388)	381,481,859	0	(27,732,388)	381,419,209	381,419,209	62,650
318	Huanusco	14,710,365	1,217,082	15,927,447	15,927,447	0	15,927,447	0	0	15,927,447	15,927,447	0
319	Jalpa	52,850,392	5,364,201	58,214,593	58,564,593	(350,000)	58,564,593	0	(350,000)	58,564,593	58,564,593	0
320	Jerez	129,392,537	12,196,900	141,589,437	141,989,437	(400,000)	141,989,437	0	(400,000)	141,989,437	141,989,437	0
321	Jiménez del Teul	20,565,350	2,141,795	22,707,145	22,839,694	(132,549)	22,839,694	0	(132,549)	22,839,694	22,839,694	0
322	Juan Aldama	43,647,117	3,596,807	47,243,924	47,243,924	0	47,243,924	0	0	47,243,924	47,243,924	0
323	Juchipila	31,162,835	3,489,950	34,652,785	34,852,785	(200,000)	34,852,785	0	(200,000)	34,852,785	34,852,785	0
324	Loreto	84,085,259	10,326,446	94,411,705	102,611,705	(8,200,000)	102,611,705	0	(8,200,000)	102,611,705	102,611,705	0
325	Luis Moya	24,851,571	1,921,376	26,772,947	26,772,947	0	26,772,947	0	0	26,772,947	26,772,947	0
326	Mazapil	87,565,598	7,771,637	95,337,235	95,337,235	0	95,337,235	0	0	95,337,235	95,337,235	0
327	Melchor Ocampo	14,887,385	1,255,099	16,142,484	16,142,484	0	16,142,484	0	0	16,142,484	16,142,484	0
328	Mezquital del Oro	11,414,842	4,026,843	15,441,685	15,441,685	0	15,441,685	0	0	15,441,685	15,441,685	0
329	Miguel Auza	53,042,161	5,653,114	58,695,275	58,845,275	(150,000)	58,845,275	0	(150,000)	58,845,275	58,845,275	0
330	Momax	9,225,304	733,589	9,958,893	10,058,893	(100,000)	10,058,893	0	(100,000)	10,058,893	10,058,893	0
331	Monte Escobedo	29,151,018	2,717,506	31,868,524	32,068,524	(200,000)	32,068,524	0	(200,000)	32,068,524	32,068,524	0
<b>Total Hoja 1/2</b>		<b>1,735,125,328</b>	<b>310,427,118</b>	<b>2,045,552,446</b>	<b>2,119,467,384</b>	<b>(73,914,937)</b>	<b>2,119,467,384</b>	<b>0</b>	<b>(73,914,937)</b>	<b>2,119,404,733</b>	<b>2,119,404,733</b>	<b>62,650</b>

Estado Sobre el Ejercicio del Presupuesto por: Ente Público / Capítulo 8000 al 31 de Diciembre de 2013.

Ente Público	Ejercicio del Presupuesto	Presupuesto de Egresos Aprobado	Ampliaciones / (Reducciones)	Presupuesto Vigente	Comprometido	Presupuesto Disponible para Comprometer	Devengado	Comprometido No Devengado	Presupuesto sin Devengar	Ejercido	Pagado	Cuentas por Pagar (Deuda)
	Nombre	1	2	3	4	5=(3-4)	6	7=(4-6)	8=(3-6)	9	10	11=(6-10)
332	Morelos	24,352,135	2,697,955	27,050,090	27,200,090	(150,000)	27,200,090	0	(150,000)	27,200,090	27,200,090	0
333	Moyahua de Estrada	16,039,767	1,800,877	17,840,644	17,965,644	(125,000)	17,965,644	0	(125,000)	17,965,644	17,965,644	0
334	Nochistlan de Mejía	66,804,413	5,333,331	72,137,744	72,137,744	0	72,137,744	0	0	72,137,744	72,137,744	0
335	Noria de Ángeles	38,875,029	4,034,358	42,909,387	42,979,387	(70,000)	42,979,387	0	(70,000)	42,979,387	42,979,387	0
336	Ojocaliente	77,695,063	8,075,618	85,770,681	87,070,681	(1,300,000)	87,070,681	0	(1,300,000)	87,070,681	87,070,681	0
337	Panuco	34,784,899	3,819,539	38,604,438	38,604,438	0	38,604,438	0	0	38,604,438	38,604,438	0
338	Pinos	158,608,303	26,592,419	185,200,722	185,320,722	(120,000)	185,320,722	0	(120,000)	185,320,722	185,320,722	0
339	Río Grande	118,708,685	13,431,047	132,139,732	132,595,428	(455,696)	132,595,428	0	(455,696)	132,595,428	132,595,428	0
340	Sain Alto	60,699,558	6,915,226	67,614,784	67,714,784	(100,000)	67,714,784	0	(100,000)	67,714,784	67,714,784	0
341	Santa María de la Paz	9,816,254	809,844	10,626,098	10,686,098	(60,000)	10,686,098	0	(60,000)	10,686,098	10,686,098	0
342	Sombrerete	138,769,883	13,631,599	152,401,482	152,403,472	(1,990)	152,403,472	0	(1,990)	152,403,472	152,403,472	0
343	Susticacán	6,660,399	1,067,987	7,728,386	7,788,386	(60,000)	7,788,386	0	(60,000)	7,788,386	7,788,386	0
344	Tabasco	36,786,379	3,361,192	40,147,571	40,147,571	0	40,147,571	0	0	40,147,571	40,147,571	0
345	Tepechitlán	24,123,004	3,066,811	27,189,815	27,189,815	0	27,189,815	0	0	27,189,815	27,189,815	0
346	Tepetongo	22,078,937	2,796,132	24,875,069	24,995,069	(120,000)	24,995,069	0	(120,000)	24,995,069	24,995,069	0
347	Teul de González Ortega	15,404,111	2,166,512	17,570,623	17,900,623	(330,000)	17,900,623	0	(330,000)	17,900,623	17,900,623	0
348	Tlaltenango de Sánchez Román	62,508,307	5,343,447	67,851,754	68,051,754	(200,000)	68,051,754	0	(200,000)	68,051,754	68,051,754	0
349	Trancoso	33,044,256	27,854,850	60,899,106	64,979,106	(4,080,000)	64,979,106	0	(4,080,000)	64,979,106	64,979,106	0
350	Trinidad García de la Cadena	10,197,855	803,541	11,001,396	11,001,396	0	11,001,396	0	0	11,001,396	11,001,396	0
351	Valparaíso	115,288,268	11,368,154	126,656,422	126,806,422	(150,000)	126,806,422	0	(150,000)	126,806,422	126,806,422	0
352	Vetagrande	22,025,643	3,649,347	25,674,990	25,705,240	(30,250)	25,705,240	0	(30,250)	25,705,240	25,705,240	0
353	Villa de Cos	94,374,877	10,095,822	104,470,699	112,570,699	(8,100,000)	112,570,699	0	(8,100,000)	112,570,699	112,570,699	0
354	Villa García	39,643,076	4,020,576	43,663,652	43,763,652	(100,000)	43,763,652	0	(100,000)	43,763,652	43,763,652	0
355	Villa González Ortega	28,737,788	3,292,841	32,030,629	32,030,629	0	32,030,629	0	0	32,030,629	32,030,629	0
356	Villa Hidalgo	42,732,717	4,567,067	47,299,784	47,419,784	(120,000)	47,419,784	0	(120,000)	47,419,784	47,419,784	0
357	Villanueva	70,975,942	9,880,185	80,856,127	85,056,127	(4,200,000)	85,056,127	0	(4,200,000)	85,056,127	85,056,127	0
358	Zacatecas	245,878,430	50,285,447	296,163,877	302,777,681	(6,613,804)	302,777,681	0	(6,613,804)	302,777,681	302,777,681	0
<b>Total Hoja 2/2</b>		<b>1,615,613,978</b>	<b>230,761,723</b>	<b>1,846,375,701</b>	<b>1,872,862,441</b>	<b>(26,486,740)</b>	<b>1,872,862,441</b>	<b>0</b>	<b>(26,486,740)</b>	<b>1,872,862,441</b>	<b>1,872,862,441</b>	<b>0</b>
<b>TOTALES</b>		<b>3,350,739,306</b>	<b>541,188,842</b>	<b>3,891,928,148</b>	<b>3,992,329,825</b>	<b>(100,401,677)</b>	<b>3,992,329,825</b>	<b>0</b>	<b>(100,401,677)</b>	<b>3,992,267,174</b>	<b>3,992,267,174</b>	<b>62,650</b>

Estado Sobre el Ejercicio del Presupuesto por: Ente Público / Capítulo 9000 al 31 de Diciembre de 2013.

Ente Público	Ejercicio del Presupuesto	Presupuesto de Egresos Aprobado	Ampliaciones / (Reducciones)	Presupuesto Vigente	Comprometido	Presupuesto Disponible para Comprometer	Devengado	Comprometido No Devengado	Presupuesto sin Devengar	Ejercido	Pagado	Cuentas por Pagar (Deuda)
	Nombre	1	2	3	4	5=(3-4)	6	7=(4-6)	8=(3-6)	9	10	11=(6-10)
2	Secretaría General de Gobierno	0	8,981,504	8,981,504	8,981,504	0	8,981,504	0	0	0	0	8,981,504
3	Secretaría de Finanzas	654,849,878	(156,254,370)	498,595,508	498,595,508	0	498,595,507	1	1	495,890,696	495,890,696	2,704,811
6	Secretaría de Economía	0	21,041	21,041	21,041	0	21,041	0	0	0	0	21,041
9	Secretaría de Infraestructura	0	1,529,729	1,529,729	1,529,728	1	1,529,728	0	1	0	0	1,529,728
11	Secretaría de Educación	0	5,196,092	5,196,092	5,196,092	0	5,195,992	100	100	0	0	5,195,992
12	Secretaría de Desarrollo Social	0	18,812	18,812	18,812	0	18,812	0	0	0	0	18,812
14	Secretaría de Seguridad Pública	0	580,409	580,409	580,409	0	580,409	0	0	0	0	580,409
15	Coordinación General Jurídica	0	540,704	540,704	540,704	0	540,704	0	0	0	0	540,704
16	Procuraduría General de Justicia del Estado	0	28,238	28,238	28,238	0	28,238	0	0	0	0	28,238
21	Poder Legislativo del Estado	0	5,435	5,435	5,435	0	5,435	0	0	0	0	5,435
<b>TOTALES</b>		<b>654,849,878</b>	<b>(139,352,406)</b>	<b>515,497,472</b>	<b>515,497,471</b>	<b>1</b>	<b>515,497,370</b>	<b>101</b>	<b>102</b>	<b>495,890,696</b>	<b>495,890,696</b>	<b>19,606,674</b>

Estado Sobre el Ejercicio del Presupuesto por: Poder Ejecutivo / Ente Público / Capítulo al 31 de Diciembre de 2013.

Ente Público	Capítulo	Ejercicio del Presupuesto	Presupuesto de Egresos Aprobado	Ampliaciones / (Reducciones)	Presupuesto Vigente	Comprometido	Presupuesto Disponible para Comprometer	Devengado	Comprometido No Devengado	Presupuesto sin Devengar	Ejercido	Pagado	Cuentas por Pagar (Deuda)
		Nombre	1	2	3	4	5=(3-4)	6	7=(4-6)	8=(3-6)	9	10	11=(6-10)
1		<b>Oficina del Gobernador</b>	<b>115,554,267</b>	<b>69,757,140</b>	<b>185,311,407</b>	<b>185,311,275</b>	<b>132</b>	<b>185,311,275</b>	<b>0</b>	<b>132</b>	<b>183,402,419</b>	<b>183,372,419</b>	<b>1,938,856</b>
	1000	Servicios Personales	73,944,530	22,380,710	96,325,240	96,325,240	0	96,325,240	0	0	94,556,384	94,556,384	1,768,856
	2000	Materiales y Suministros	8,514,152	2,788,336	11,302,488	11,302,389	99	11,302,389	0	99	11,302,389	11,302,389	0
	3000	Servicios Generales	33,095,585	36,026,538	69,122,123	69,122,091	32	69,122,091	0	32	68,982,091	68,952,091	170,000
	5000	Bienes Muebles, Inmuebles e Intangibles	0	8,561,556	8,561,556	8,561,555	1	8,561,555	0	1	8,561,555	8,561,555	0
2		<b>Secretaría General de Gobierno</b>	<b>293,836,515</b>	<b>213,597,016</b>	<b>507,433,531</b>	<b>507,427,116</b>	<b>6,414</b>	<b>507,427,116</b>	<b>0</b>	<b>6,414</b>	<b>407,206,626</b>	<b>407,206,626</b>	<b>100,220,491</b>
	1000	Servicios Personales	108,788,753	38,812,559	147,601,312	147,601,312	0	147,601,312	0	0	114,791,645	114,791,645	32,809,667
	2000	Materiales y Suministros	7,940,190	42,789,041	50,729,231	50,729,231	0	50,729,231	0	0	45,907,989	45,907,989	4,821,242
	3000	Servicios Generales	18,982,572	99,241,869	118,224,441	118,224,441	0	118,224,441	0	0	107,754,234	107,754,234	10,470,206
	4000	Transferencias, Asignaciones, Subsidios y Otras Ayudas	158,125,000	(141,584,272)	16,540,728	16,534,314	6,414	16,534,314	0	6,414	16,534,314	16,534,314	0
	5000	Bienes Muebles, Inmuebles e Intangibles	0	96,301,007	96,301,007	96,301,007	0	96,301,007	0	0	77,216,157	77,216,157	19,084,851
	6000	Inversión Pública	0	69,055,309	69,055,309	69,055,309	0	69,055,308	0	0	45,002,287	45,002,287	24,053,021
	9000	Deuda Pública	0	8,981,504	8,981,504	8,981,504	0	8,981,504	0	0	0	0	8,981,504
3		<b>Secretaría de Finanzas</b>	<b>1,699,546,550</b>	<b>(393,203,158)</b>	<b>1,306,343,393</b>	<b>1,306,324,093</b>	<b>19,300</b>	<b>1,306,324,091</b>	<b>1</b>	<b>19,301</b>	<b>1,197,724,258</b>	<b>1,196,752,028</b>	<b>109,572,064</b>
	1000	Servicios Personales	133,102,180	120,359,295	253,461,475	253,461,475	0	253,461,475	0	0	242,504,196	242,504,196	10,957,278
	2000	Materiales y Suministros	9,933,442	(1,414,314)	8,519,128	8,499,828	19,300	8,499,828	0	19,300	8,490,687	8,490,687	9,142
	3000	Servicios Generales	29,673,804	25,123,125	54,796,929	54,796,929	0	54,796,929	0	0	54,788,820	54,788,820	8,110
	4000	Transferencias, Asignaciones, Subsidios y Otras Ayudas	276,401,191	30,200,072	306,601,263	306,601,263	0	306,601,263	0	0	298,792,292	297,820,062	8,781,202
	5000	Bienes Muebles, Inmuebles e Intangibles	0	1,630,756	1,630,756	1,630,756	0	1,630,756	0	0	1,630,756	1,630,756	0
	7000	Inversiones Financieras y Otras Provisiones	595,586,055	(412,847,721)	182,738,334	182,738,334	0	182,738,334	0	0	95,626,812	95,626,812	87,111,522
	9000	Deuda Pública	654,849,878	(156,254,370)	498,595,508	498,595,508	0	498,595,507	1	1	495,890,696	495,890,696	2,704,811
4		<b>Secretaría de Administración</b>	<b>178,316,265</b>	<b>63,963,198</b>	<b>242,279,463</b>	<b>242,279,463</b>	<b>0</b>	<b>242,279,463</b>	<b>0</b>	<b>0</b>	<b>238,874,860</b>	<b>238,474,860</b>	<b>3,804,603</b>
	1000	Servicios Personales	129,613,325	61,894,493	191,507,818	191,507,818	0	191,507,818	0	0	188,139,755	188,139,755	3,368,063
	2000	Materiales y Suministros	8,194,881	438,321	8,633,202	8,633,202	0	8,633,202	0	0	8,633,202	8,633,202	0
	3000	Servicios Generales	40,508,059	(356,889)	40,151,170	40,151,170	0	40,151,170	0	0	40,122,170	39,722,170	429,000
	5000	Bienes Muebles, Inmuebles e Intangibles	0	1,987,273	1,987,273	1,987,273	0	1,987,273	0	0	1,979,733	1,979,733	7,540
<b>Total Hoja 1/5</b>			<b>2,287,253,597</b>	<b>(45,885,804)</b>	<b>2,241,367,793</b>	<b>2,241,341,947</b>	<b>25,846</b>	<b>2,241,341,946</b>	<b>1</b>	<b>25,847</b>	<b>2,027,208,162</b>	<b>2,025,805,932</b>	<b>215,536,014</b>

Estado Sobre el Ejercicio del Presupuesto por: Poder Ejecutivo / Ente Público / Capítulo al 31 de diciembre de 2013.

Ente Público	Capítulo	Ejercicio del Presupuesto	Presupuesto de Egresos Aprobado	Ampliaciones / (Reducciones)	Presupuesto Vigente	Comprometido	Presupuesto Disponible para Comprometer	Devengado	Comprometido No Devengado	Presupuesto sin Devengar	Ejercido	Pagado	Cuentas por Pagar (Deuda)
		Nombre	1	2	3	4	5=(3-4)	6	7=(4-6)	8=(3-6)	9	10	11=(6-10)
5		<b>Secretaría de la Función Pública</b>	<b>61,959,583</b>	<b>24,085,531</b>	<b>86,045,114</b>	<b>86,045,113</b>	<b>1</b>	<b>86,045,112</b>	<b>1</b>	<b>2</b>	<b>83,043,234</b>	<b>83,043,234</b>	<b>3,001,878</b>
	1000	Servicios Personales	48,604,222	(930,972)	47,673,250	47,673,250	0	47,673,250	0	0	46,566,684	46,566,684	1,106,566
	2000	Materiales y Suministros	2,396,116	194,511	2,590,627	2,590,627	0	2,590,627	0	0	2,590,627	2,590,627	0
	3000	Servicios Generales	5,959,245	10,576,496	16,535,741	16,535,741	0	16,535,740	1	1	16,535,740	16,535,740	0
	4000	Transferencias, Asignaciones, Subsidios y Otras Ayudas	5,000,000	13,454,575	18,454,575	18,454,574	1	18,454,574	0	1	16,559,262	16,559,262	1,895,312
	5000	Bienes Muebles, Inmuebles e Intangibles	0	790,922	790,922	790,922	0	790,922	0	0	790,922	790,922	0
6		<b>Secretaría de Economía</b>	<b>122,227,456</b>	<b>191,509,742</b>	<b>313,737,198</b>	<b>313,735,376</b>	<b>1,821</b>	<b>313,735,376</b>	<b>0</b>	<b>1,822</b>	<b>151,646,663</b>	<b>151,646,663</b>	<b>162,088,713</b>
	1000	Servicios Personales	47,283,674	3,918,281	51,201,955	51,201,955	0	51,201,955	0	0	49,890,073	49,890,073	1,311,882
	2000	Materiales y Suministros	2,798,595	(293,327)	2,505,268	2,505,268	0	2,505,268	0	0	2,502,640	2,502,640	2,628
	3000	Servicios Generales	18,424,574	10,748,952	29,173,526	29,173,525	1	29,173,524	0	1	28,338,607	28,338,607	834,917
	4000	Transferencias, Asignaciones, Subsidios y Otras Ayudas	3,720,613	42,625,677	46,346,290	46,344,470	1,820	46,344,470	0	1,820	28,927,311	28,927,311	17,417,158
	5000	Bienes Muebles, Inmuebles e Intangibles	0	716,272	716,272	716,272	0	716,272	0	0	716,272	716,272	0
	6000	Inversión Pública	50,000,000	133,772,846	183,772,846	183,772,846	0	183,772,846	0	0	41,271,760	41,271,760	142,501,086
	9000	Deuda Pública	0	21,041	21,041	21,041	0	21,041	0	0	0	0	21,041
7		<b>Secretaría del Campo</b>	<b>693,583,103</b>	<b>(237,535,587)</b>	<b>456,047,516</b>	<b>518,168,144</b>	<b>(62,120,629)</b>	<b>518,168,144</b>	<b>0</b>	<b>(62,120,629)</b>	<b>488,017,216</b>	<b>488,017,216</b>	<b>30,150,929</b>
	1000	Servicios Personales	65,336,284	(1,906,337)	63,429,947	63,429,947	0	63,429,947	0	0	62,027,360	62,027,360	1,402,587
	2000	Materiales y Suministros	3,494,098	(56,207)	3,437,891	3,437,891	0	3,437,891	0	0	3,437,891	3,437,891	0
	3000	Servicios Generales	4,452,721	14,135,264	18,587,985	18,587,985	0	18,587,985	0	0	18,587,985	18,587,985	0
	4000	Transferencias, Asignaciones, Subsidios y Otras Ayudas	620,300,000	(373,974,987)	246,325,013	308,445,641	(62,120,629)	308,445,641	0	(62,120,629)	279,823,327	279,823,327	28,622,314
	5000	Bienes Muebles, Inmuebles e Intangibles	0	124,266,680	124,266,680	124,266,680	0	124,266,680	0	0	124,140,652	124,140,652	126,027
8		<b>Secretaría del Agua y Medio Ambiente</b>	<b>32,659,852</b>	<b>118,977,041</b>	<b>151,636,893</b>	<b>151,636,893</b>	<b>0</b>	<b>151,636,881</b>	<b>12</b>	<b>12</b>	<b>80,594,182</b>	<b>80,594,182</b>	<b>71,042,699</b>
	1000	Servicios Personales	7,527,613	23,687,528	31,215,141	31,215,141	0	31,215,141	0	0	29,998,621	29,998,621	1,216,520
	2000	Materiales y Suministros	836,984	72,159	909,143	909,143	0	909,131	12	12	889,114	889,114	20,017
	3000	Servicios Generales	1,395,255	1,537,878	2,933,133	2,933,133	0	2,933,133	0	0	2,933,133	2,933,133	0
	4000	Transferencias, Asignaciones, Subsidios y Otras Ayudas	22,900,000	6,849,412	29,749,412	29,749,412	0	29,749,412	0	0	3,996,216	3,996,216	25,753,196
	5000	Bienes Muebles, Inmuebles e Intangibles	0	3,665,594	3,665,594	3,665,594	0	3,665,594	0	0	2,172,100	2,172,100	1,493,494
	6000	Inversión Pública	0	83,164,470	83,164,470	83,164,470	0	83,164,470	0	0	40,604,998	40,604,998	42,559,472
<b>Total Hoja 2/5</b>			<b>910,429,994</b>	<b>97,036,727</b>	<b>1,007,466,721</b>	<b>1,069,585,527</b>	<b>(62,118,806)</b>	<b>1,069,585,514</b>	<b>13</b>	<b>(62,118,793)</b>	<b>803,301,296</b>	<b>803,301,296</b>	<b>266,284,218</b>



**Estado Sobre el Ejercicio del Presupuesto por: Poder Ejecutivo / Ente Público / Capítulo al 31 de diciembre de 2013.**

Ente Público	Capítulo	Ejercicio del Presupuesto	Presupuesto de Egresos Aprobado	Ampliaciones / (Reducciones)	Presupuesto Vigente	Comprometido	Presupuesto Disponible para Comprometer	Devengado	Comprometido No Devengado	Presupuesto sin Devengar	Ejercido	Pagado	Cuentas por Pagar (Deuda)
		Nombre	1	2	3	4	5=(3-4)	6	7=(4-6)	8=(3-6)	9	10	11=(6-10)
9		<b>Secretaría de Infraestructura</b>	<b>1,638,501,283</b>	<b>530,838,839</b>	<b>2,169,340,122</b>	<b>2,169,339,945</b>	<b>177</b>	<b>2,169,338,779</b>	<b>1,166</b>	<b>1,343</b>	<b>1,164,856,245</b>	<b>1,164,338,587</b>	<b>1,005,000,191</b>
	1000	Servicios Personales	233,681,654	(41,077,801)	192,603,853	192,603,853	0	192,603,853	0	0	188,470,371	187,952,713	4,651,140
	2000	Materiales y Suministros	9,181,727	(2,719,678)	6,462,050	6,462,050	0	6,461,487	562	562	6,452,196	6,452,196	9,291
	3000	Servicios Generales	18,543,143	20,511,745	39,054,888	39,054,887	1	39,054,587	300	301	38,984,420	38,984,420	70,167
	4000	Transferencias, Asignaciones, Subsidios y Otras Ayudas	45,000,000	(41,005,245)	3,994,755	3,994,755	0	3,994,755	0	0	3,994,755	3,994,755	0
	5000	Bienes Muebles, Inmuebles e Intangibles	0	1,045,088	1,045,088	1,045,088	0	1,045,088	0	0	1,045,088	1,045,088	0
	6000	Inversión Pública	1,332,094,759	592,555,000	1,924,649,759	1,924,649,584	175	1,924,649,280	304	479	925,909,415	925,909,415	998,739,865
	9000	Deuda Pública	0	1,529,729	1,529,729	1,529,728	1	1,529,728	0	1	0	0	1,529,728
10		<b>Secretaría de Turismo</b>	<b>73,725,000</b>	<b>70,971,764</b>	<b>144,696,764</b>	<b>144,696,004</b>	<b>760</b>	<b>144,696,004</b>	<b>0</b>	<b>760</b>	<b>126,082,710</b>	<b>126,018,503</b>	<b>18,677,501</b>
	1000	Servicios Personales	26,683,503	230,573	26,914,076	26,914,076	0	26,914,076	0	0	26,325,149	26,316,042	598,034
	2000	Materiales y Suministros	1,116,367	180,363	1,296,730	1,296,730	0	1,296,730	0	0	1,296,730	1,296,730	0
	3000	Servicios Generales	4,925,130	26,167,250	31,092,380	31,092,380	0	31,092,380	0	0	31,077,824	31,077,824	14,556
	4000	Transferencias, Asignaciones, Subsidios y Otras Ayudas	41,000,000	1,373,691	42,373,691	42,372,931	760	42,372,931	0	760	42,365,350	42,310,250	62,681
	5000	Bienes Muebles, Inmuebles e Intangibles	0	115,483	115,483	115,483	0	115,483	0	0	115,483	115,483	0
	6000	Inversión Pública	0	42,904,405	42,904,405	42,904,405	0	42,904,405	0	0	24,902,175	24,902,175	18,002,230
11		<b>Secretaría de Educación</b>	<b>7,595,074,728</b>	<b>(120,015,768)</b>	<b>7,475,058,960</b>	<b>7,845,447,156</b>	<b>(370,388,197)</b>	<b>7,845,447,056</b>	<b>100</b>	<b>(370,388,097)</b>	<b>7,622,506,283</b>	<b>7,622,394,276</b>	<b>223,052,781</b>
	1000	Servicios Personales	7,216,429,965	(221,862,506)	6,994,567,459	7,259,822,917	(265,255,458)	7,259,822,917	0	(265,255,458)	7,141,116,312	7,141,004,305	118,818,612
	2000	Materiales y Suministros	65,958,986	93,726,835	159,685,821	165,168,471	(5,482,650)	165,168,471	0	(5,482,650)	76,268,125	76,268,125	88,900,346
	3000	Servicios Generales	100,570,403	(1,433,584)	99,136,819	109,304,938	(10,168,118)	109,304,938	0	(10,168,118)	106,809,913	106,809,913	2,495,025
	4000	Transferencias, Asignaciones, Subsidios y Otras Ayudas	187,018,513	10,477,056	197,495,569	286,977,540	(89,481,971)	286,977,540	0	(89,481,971)	280,075,069	280,075,069	6,902,470
	5000	Bienes Muebles, Inmuebles e Intangibles	25,096,861	(6,119,662)	18,977,199	18,977,199	0	18,977,199	0	0	18,236,863	18,236,863	740,337
	9000	Deuda Pública	0	5,196,092	5,196,092	5,196,092	0	5,195,992	100	100	0	0	5,195,992
<b>Total Hoja 3/5</b>			<b>9,307,301,011</b>	<b>481,794,835</b>	<b>9,789,095,846</b>	<b>10,159,483,106</b>	<b>(370,387,260)</b>	<b>10,159,481,839</b>	<b>1,267</b>	<b>(370,385,993)</b>	<b>8,913,445,238</b>	<b>8,912,751,366</b>	<b>1,246,730,473</b>

Estado Sobre el Ejercicio del Presupuesto por: Ente Público / Capítulo al 31 de Diciembre de 2013.

Ente Público	Capítulo	Ejercicio del Presupuesto	Presupuesto de Egresos Aprobado	Ampliaciones / (Reducciones)	Presupuesto Vigente	Comprometido	Presupuesto Disponible para Comprometer	Devengado	Comprometido No Devengado	Presupuesto sin Devengar	Ejercido	Pagado	Cuentas por Pagar (Deuda)
		Nombre	1	2	3	4	5=(3-4)	6	7=(4-6)	8=(3-6)	9	10	11=(6-10)
12		<b>Secretaría de Desarrollo Social</b>	<b>325,054,261</b>	<b>117,319,758</b>	<b>442,374,019</b>	<b>442,374,011</b>	<b>8</b>	<b>442,374,011</b>	<b>0</b>	<b>8</b>	<b>405,438,721</b>	<b>405,222,862</b>	<b>37,151,149</b>
	1000	Servicios Personales	73,228,782	(14,186,339)	59,042,443	59,042,443	0	59,042,443	0	0	57,755,409	57,539,550	1,502,893
	2000	Materiales y Suministros	4,967,923	446,566	5,414,489	5,414,489	0	5,414,489	0	0	5,414,489	5,414,489	0
	3000	Servicios Generales	10,597,156	4,178,511	14,775,667	14,775,667	0	14,775,667	0	0	14,775,667	14,775,667	0
	4000	Transferencias, Asignaciones, Subsidios y Otras Ayudas	236,260,400	94,091,543	330,351,943	330,351,934	8	330,351,934	0	8	327,311,217	327,311,217	3,040,717
	5000	Bienes Muebles, Inmuebles e Intangibles	0	354,540	354,540	354,540	0	354,540	0	0	181,940	181,940	172,600
	6000	Inversión Pública	0	32,416,126	32,416,126	32,416,126	0	32,416,126	0	0	0	0	32,416,126
	9000	Deuda Pública	0	18,812	18,812	18,812	0	18,812	0	0	0	0	18,812
13		<b>Secretaría de la Mujer</b>	<b>24,277,981</b>	<b>26,822,837</b>	<b>51,100,818</b>	<b>51,100,818</b>	<b>0</b>	<b>51,100,818</b>	<b>0</b>	<b>0</b>	<b>48,856,270</b>	<b>48,856,270</b>	<b>2,244,548</b>
	1000	Servicios Personales	17,184,010	(620,407)	16,563,603	16,563,603	0	16,563,603	0	0	16,165,572	16,165,572	398,031
	2000	Materiales y Suministros	603,716	62,505	666,221	666,221	0	666,221	0	0	666,221	666,221	0
	3000	Servicios Generales	1,240,255	12,422,557	13,662,812	13,662,812	0	13,662,812	0	0	13,662,812	13,662,812	0
	4000	Transferencias, Asignaciones, Subsidios y Otras Ayudas	5,250,000	14,958,182	20,208,182	20,208,182	0	20,208,182	0	0	18,361,665	18,361,665	1,846,517
14		<b>Secretaría de Seguridad Pública</b>	<b>450,695,806</b>	<b>39,725,438</b>	<b>490,421,244</b>	<b>523,592,185</b>	<b>(33,170,941)</b>	<b>523,592,185</b>	<b>0</b>	<b>(33,170,941)</b>	<b>513,406,447</b>	<b>513,391,447</b>	<b>10,200,738</b>
	1000	Servicios Personales	383,123,594	4,656,600	387,780,194	420,951,135	(33,170,941)	420,951,135	0	(33,170,941)	411,360,821	411,360,821	9,590,313
	2000	Materiales y Suministros	38,594,938	16,976,531	55,571,469	55,571,469	0	55,571,469	0	0	55,562,117	55,547,117	24,352
	3000	Servicios Generales	28,977,274	15,697,384	44,674,658	44,674,658	0	44,674,658	0	0	44,668,994	44,668,994	5,664
	4000	Transferencias, Asignaciones, Subsidios y Otras Ayudas	0	900,000	900,000	900,000	0	900,000	0	0	900,000	900,000	0
	5000	Bienes Muebles, Inmuebles e Intangibles	0	914,514	914,514	914,514	0	914,514	0	0	914,514	914,514	0
	9000	Deuda Pública	0	580,409	580,409	580,409	0	580,409	0	0	0	0	580,409
<b>Total Hoja 4/5</b>			<b>800,028,048</b>	<b>183,868,033</b>	<b>983,896,081</b>	<b>1,017,067,014</b>	<b>-33,170,932</b>	<b>1,017,067,014</b>	<b>0</b>	<b>-33,170,932</b>	<b>967,701,438</b>	<b>967,470,579</b>	<b>49,596,435</b>



Poder Ejecutivo del Estado de Zacatecas  
Secretaría de Finanzas  
Cuenta Pública del Ejercicio Fiscal 2013

Estado Sobre el Ejercicio del Presupuesto por: Ente Público / Capítulo al 31 de Diciembre de 2013.

Ente Público	Capítulo	Ejercicio del Presupuesto	Presupuesto de Egresos Aprobado	Ampliaciones / (Reducciones)	Presupuesto Vigente	Comprometido	Presupuesto Disponible para Comprometer	Devengado	Comprometido No Devengado	Presupuesto sin Devengar	Ejercido	Pagado	Cuentas por Pagar (Deuda)
		Nombre	1	2	3	4	5=(3-4)	6	7=(4-6)	8=(3-6)	9	10	11=(6-10)
15		<b>Coordinación General Jurídica</b>	<b>52,481,199</b>	<b>8,954,156</b>	<b>61,435,355</b>	<b>61,435,346</b>	<b>9</b>	<b>61,435,346</b>	<b>0</b>	<b>9</b>	<b>59,890,577</b>	<b>59,890,577</b>	<b>1,544,769</b>
	1000	Servicios Personales	47,674,490	(2,836,286)	44,838,204	44,838,204	0	44,838,204	0	0	43,834,138	43,834,138	1,004,065
	2000	Materiales y Suministros	1,058,176	694,929	1,753,105	1,753,105	0	1,753,105	0	0	1,753,105	1,753,105	0
	3000	Servicios Generales	3,748,533	299,448	4,047,981	4,047,981	0	4,047,981	0	0	4,047,981	4,047,981	0
	4000	Transferencias, Asignaciones, Subsidios y Otras Ayudas	0	3,328,091	3,328,091	3,328,082	9	3,328,082	0	9	3,328,082	3,328,082	0
	5000	Bienes Muebles, Inmuebles e Intangibles	0	6,927,270	6,927,270	6,927,270	0	6,927,270	0	0	6,927,270	6,927,270	0
	9000	Deuda Pública	0	540,704	540,704	540,704	0	540,704	0	0	0	0	540,704
16		<b>Procuraduría General de Justicia del Estado</b>	<b>312,367,573</b>	<b>11,809,250</b>	<b>324,176,823</b>	<b>344,352,513</b>	<b>(20,175,690)</b>	<b>344,352,513</b>	<b>0</b>	<b>(20,175,690)</b>	<b>337,670,172</b>	<b>337,670,172</b>	<b>6,682,341</b>
	1000	Servicios Personales	266,235,634	(11,370,415)	254,865,219	275,041,007	(20,175,788)	275,041,007	0	(20,175,788)	268,514,902	268,514,902	6,526,105
	2000	Materiales y Suministros	27,827,975	6,560,565	34,388,540	34,388,540	0	34,388,540	0	0	34,379,138	34,379,138	9,402
	3000	Servicios Generales	18,303,964	8,656,677	26,960,641	26,960,641	0	26,960,641	0	0	26,960,641	26,960,641	0
	4000	Transferencias, Asignaciones, Subsidios y Otras Ayudas	0	3,770,133	3,770,133	3,770,034	99	3,770,034	0	99	3,651,439	3,651,439	118,596
	5000	Bienes Muebles, Inmuebles e Intangibles	0	4,164,053	4,164,053	4,164,053	0	4,164,053	0	0	4,164,053	4,164,053	0
	9000	Deuda Pública	0	28,238	28,238	28,238	0	28,238	0	0	0	0	28,238
<b>Total Hoja 5/5</b>			<b>364,848,772</b>	<b>20,763,406</b>	<b>385,612,178</b>	<b>405,787,859</b>	<b>(20,175,681)</b>	<b>405,787,859</b>	<b>0</b>	<b>(20,175,681)</b>	<b>397,560,749</b>	<b>397,560,749</b>	<b>8,227,110</b>
<b>TOTALES</b>			<b>13,669,861,422</b>	<b>737,577,197</b>	<b>14,407,438,619</b>	<b>14,893,265,452</b>	<b>(485,826,833)</b>	<b>14,893,264,171</b>	<b>1,281</b>	<b>(485,825,552)</b>	<b>13,109,216,884</b>	<b>13,106,889,922</b>	<b>1,786,374,250</b>

Estado Sobre el Ejercicio del Presupuesto por: Finalidad al 31 de Diciembre de 2013.

Codificación	Ejercicio del Presupuesto	Presupuesto de Egresos Aprobado	Ampliaciones / (Reducciones)	Presupuesto Vigente	Comprometido	Presupuesto Disponible para Comprometer	Devengado	Comprometido no Devengado	Presupuesto sin Devengar	Ejercido	Pagado	Cuentas por Pagar (Deuda)
	Nombre	1	2	3	4	5=(3-4)	6	7=(4-5)	8=(3-6)	9	10	11=(6-10)
1	Gobierno	11,060,768,525	131,542,229	11,192,310,754	11,616,019,725	(423,708,971)	11,616,019,624	101	(423,708,870)	11,162,551,252	11,161,022,015	454,997,609
2	Desarrollo Social	5,892,393,749	1,414,573,858	7,306,967,607	7,306,967,460	148	7,306,967,179	281	429	6,700,523,454	6,700,307,595	606,659,584
3	Desarrollo Económico	1,619,811,423	761,817,295	2,381,628,718	2,443,746,725	(62,118,006)	2,443,745,826	898	(62,117,108)	1,716,820,886	1,716,239,021	727,506,806
4	Otras No Clasificadas En Funciones Anteriores	4,005,589,184	384,934,471	4,390,523,655	4,490,925,333	(100,401,677)	4,490,925,332	1	(100,401,676)	4,488,157,870	4,488,157,870	2,767,461
<b>TOTALES</b>		<b>22,578,562,881</b>	<b>2,692,867,854</b>	<b>25,271,430,735</b>	<b>25,857,659,242</b>	<b>(586,228,507)</b>	<b>25,857,657,961</b>	<b>1,281</b>	<b>(586,227,226)</b>	<b>24,068,053,462</b>	<b>24,065,726,501</b>	<b>1,791,931,460</b>

Estado Sobre el Ejercicio del Presupuesto por: Finalidad / Función al 31 de Diciembre de 2013.

Codificación	Ejercicio del Presupuesto	Presupuesto de Egresos Aprobado	Ampliaciones / (Reducciones)	Presupuesto Vigente	Comprometido	Presupuesto Disponible para Comprometer	Devengado	Comprometido no Devengado	Presupuesto sin Devengar	Ejercido	Pagado	Cuentas por Pagar (Deuda)
	Nombre	1	2	3	4	5=(3-4)	6	7=(4-6)	8=(3-6)	9	10	11=(6-10)
<b>1</b>	<b>Gobierno</b>	<b>11,060,768,525</b>	<b>131,542,229</b>	<b>11,192,310,754</b>	<b>11,616,019,725</b>	<b>(423,708,971)</b>	<b>11,616,019,624</b>	<b>101</b>	<b>(423,708,870)</b>	<b>11,162,551,252</b>	<b>11,161,022,015</b>	<b>454,997,609</b>
1.1	Legislación	382,291,995	25,898,347	408,190,342	408,190,342	0	408,190,342	0	0	406,888,951	406,888,951	1,301,391
1.2	Justicia	784,393,504	400,636,891	1,185,030,395	1,208,002,722	(22,972,326)	1,208,002,722	0	(22,972,326)	1,102,563,162	1,102,563,162	105,439,560
1.3	Coordinación de la Política de Gobierno	368,303,296	19,347,746	387,651,042	387,651,042	0	387,651,042	0	0	386,453,893	386,453,893	1,197,150
1.4	Relaciones Exteriores	19,410,542	(19,410,542)	0	0	0	0	0	0	0	0	0
1.5	Asuntos Financieros y Hacendarios	8,701,730,983	(332,879,025)	8,368,851,958	8,739,220,854	(370,368,896)	8,739,220,753	101	(370,368,795)	8,407,383,079	8,406,298,841	332,921,912
1.7	Asuntos de Orden Público y de Seguridad	536,936,353	(126,850,210)	410,086,143	440,454,024	(30,367,881)	440,454,024	0	(30,367,881)	431,707,863	431,692,863	8,761,160
1.8	Otros Servicios Generales	267,701,852	164,799,020	432,500,872	432,500,741	132	432,500,741	0	132	427,554,304	427,124,304	5,376,436
<b>2</b>	<b>Desarrollo Social</b>	<b>5,892,393,749</b>	<b>1,414,573,858</b>	<b>7,306,967,607</b>	<b>7,306,967,460</b>	<b>148</b>	<b>7,306,967,179</b>	<b>281</b>	<b>429</b>	<b>6,700,523,454</b>	<b>6,700,307,595</b>	<b>606,659,584</b>
2.1	Protección Ambiental	762,948,950	(101,078,271)	661,870,679	661,870,543	135	661,870,263	281	416	243,262,907	243,262,907	418,607,356
2.2	Vivienda y Servicios a la Comunidad	74,883,555	19,064,590	93,948,145	93,948,144	1	93,948,144	0	1	31,737,314	31,737,314	62,210,830
2.3	Salud	1,832,549,999	797,557,268	2,630,107,267	2,630,107,267	1	2,630,107,267	0	1	2,629,178,396	2,629,178,396	928,871
2.4	Recreación, Cultura y Otras Manifestaciones Sociales	389,586,433	(142,326,232)	247,260,201	247,260,197	3	247,260,197	0	3	247,260,197	247,260,197	0
2.5	Educación	2,109,211,562	628,921,845	2,738,133,407	2,738,133,407	0	2,738,133,407	0	0	2,654,938,112	2,654,938,112	83,195,295
2.6	Protección Social	420,439,213	67,026,364	487,465,577	487,465,569	7	487,465,569	0	7	485,202,407	485,202,407	2,263,162
2.7	Otros Asuntos Sociales	302,774,037	145,408,296	448,182,333	448,182,332	1	448,182,332	0	1	408,944,122	408,728,262	39,454,070
<b>3</b>	<b>Desarrollo Económico</b>	<b>1,619,811,423</b>	<b>761,817,295</b>	<b>2,381,628,718</b>	<b>2,443,746,725</b>	<b>(62,118,006)</b>	<b>2,443,745,826</b>	<b>898</b>	<b>(62,117,108)</b>	<b>1,716,820,886</b>	<b>1,716,239,021</b>	<b>727,506,806</b>
3.1	Asuntos Económicos, Comerciales y Laborales en General	12,460,638	40,449,246	52,909,884	52,909,884	0	52,909,884	0	0	37,839,355	37,839,355	15,070,528
3.2	Agropecuaria, Silvicultura, Pesca y Caza	693,583,103	(237,535,587)	456,047,516	518,168,144	(62,120,629)	518,168,144	0	(62,120,629)	488,017,216	488,017,216	30,150,929
3.4	Minería, Manufacturas y Construcción	541,930,227	490,375,524	1,032,305,751	1,032,303,891	1,859	1,032,303,029	862	2,721	700,068,876	699,551,218	332,751,811
3.5	Transporte	181,802,613	391,989,843	573,792,456	573,792,454	2	573,792,418	36	38	244,471,470	244,471,470	329,320,948
3.7	Turismo	94,781,221	70,506,401	165,287,622	165,286,862	760	165,286,862	0	760	146,673,568	146,609,361	18,677,501
3.8	Investigación y Desarrollo Relacionados con Asuntos Económicos	48,619,287	3,198,475	51,817,762	51,817,762	0	51,817,762	0	0	51,796,721	51,796,721	21,041
3.9	Otras Industrias y Otros Asuntos Económicos	46,634,334	2,833,395	49,467,729	49,467,728	1	49,467,727	0	1	47,953,679	47,953,679	1,514,049
<b>4</b>	<b>Otras No Clasificadas En Funciones Anteriores</b>	<b>4,005,589,184</b>	<b>384,934,471</b>	<b>4,390,523,655</b>	<b>4,490,925,333</b>	<b>(100,401,677)</b>	<b>4,490,925,332</b>	<b>1</b>	<b>(100,401,676)</b>	<b>4,488,157,870</b>	<b>4,488,157,870</b>	<b>2,767,461</b>
4.1	Transacciones De La Deuda Publica / Costo Financiero De La Deuda	654,849,878	(156,254,370)	498,595,508	498,595,508	0	498,595,507	1	1	495,890,696	495,890,696	2,704,811
4.2	Transferencias, Participaciones Y Aportaciones Entre Diferentes Niveles Y Ordenes De Gobierno	3,350,739,306	541,188,842	3,891,928,148	3,992,329,825	(100,401,677)	3,992,329,825	0	(100,401,677)	3,992,267,174	3,992,267,174	62,650
<b>TOTALES</b>		<b>22,578,562,881</b>	<b>2,692,867,854</b>	<b>25,271,430,735</b>	<b>25,857,659,242</b>	<b>(586,228,507)</b>	<b>25,857,657,961</b>	<b>1,281</b>	<b>(586,227,226)</b>	<b>24,068,053,462</b>	<b>24,065,726,501</b>	<b>1,791,931,460</b>

Estado Sobre el Ejercicio del Presupuesto por: Finalidad / Función / Ente Público al 31 de Diciembre de 2013.

Codificación	Ejercicio del Presupuesto	Presupuesto de Egresos Aprobado	Ampliaciones / (Reducciones)	Presupuesto Vigente	Comprometido	Presupuesto Disponible para Comprometer	Devengado	Comprometido no Devengado	Presupuesto sin Devengar	Ejercido	Pagado	Cuentas por Pagar (Deuda)
	Nombre	1	2	3	4	5=(3-4)	6	7=(4-6)	8=(3-6)	9	10	11=(6-10)
<b>1</b>	<b>Gobierno</b>	<b>11,060,768,525</b>	<b>131,542,229</b>	<b>11,192,310,754</b>	<b>11,616,019,725</b>	<b>(423,708,971)</b>	<b>11,616,019,624</b>	<b>101</b>	<b>(423,708,870)</b>	<b>11,162,551,252</b>	<b>11,161,022,015</b>	<b>454,997,609</b>
<b>1.1</b>	<b>Legislación</b>	<b>382,291,995</b>	<b>25,898,347</b>	<b>408,190,342</b>	<b>408,190,342</b>	<b>0</b>	<b>408,190,342</b>	<b>0</b>	<b>0</b>	<b>406,888,951</b>	<b>406,888,951</b>	<b>1,301,391</b>
2	Secretaría General de Gobierno	25,770,360	10,918,030	36,688,390	36,688,390	0	36,688,390	0	0	35,392,433	35,392,433	1,295,956
21	Poder Legislativo del Estado	356,521,635	14,980,318	371,501,953	371,501,953	0	371,501,953	0	0	371,496,518	371,496,518	5,435
<b>1.2</b>	<b>Justicia</b>	<b>784,393,504</b>	<b>400,636,891</b>	<b>1,185,030,395</b>	<b>1,208,002,722</b>	<b>(22,972,326)</b>	<b>1,208,002,722</b>	<b>0</b>	<b>(22,972,326)</b>	<b>1,102,563,162</b>	<b>1,102,563,162</b>	<b>105,439,560</b>
2	Secretaría General de Gobierno	0	353,703,061	353,703,061	353,696,646	6,414	353,696,646	0	6,414	258,365,448	258,365,448	95,331,198
14	Secretaría de Seguridad Pública	157,446,652	3,457,716	160,904,368	163,707,420	(2,803,051)	163,707,420	0	(2,803,051)	160,281,398	160,281,398	3,426,021
16	Procuraduría General de Justicia del Estado	310,500,793	13,676,030	324,176,823	344,352,513	(20,175,690)	344,352,513	0	(20,175,690)	337,670,172	337,670,172	6,682,341
31	Poder Judicial del Estado	287,873,990	29,800,084	317,674,074	317,674,074	0	317,674,074	0	0	317,674,074	317,674,074	0
41	Comisión Estatal de Derechos Humanos	28,572,069	0	28,572,069	28,572,069	0	28,572,069	0	0	28,572,069	28,572,069	0
<b>1.3</b>	<b>Coordinación de la Política de Gobierno</b>	<b>368,303,296</b>	<b>19,347,746</b>	<b>387,651,042</b>	<b>387,651,042</b>	<b>0</b>	<b>387,651,042</b>	<b>0</b>	<b>0</b>	<b>386,453,893</b>	<b>386,453,893</b>	<b>1,197,150</b>
1	Oficina del Gobernador	44,889,673	(31,981,923)	12,907,750	12,907,750	0	12,907,750	0	0	12,662,083	12,662,083	245,667
2	Secretaría General de Gobierno	31,011,882	30,421,615	61,433,497	61,433,497	0	61,433,497	0	0	60,482,014	60,482,014	951,483
43	Instituto Electoral del Estado de Zacatecas	292,401,741	16,506,761	308,908,502	308,908,502	0	308,908,502	0	0	308,908,502	308,908,502	0
87	Organismo Regularizador de la Tenencia de la Tierra en Zacatecas	0	4,401,294	4,401,294	4,401,294	0	4,401,294	0	0	4,401,294	4,401,294	0
<b>1.4</b>	<b>Relaciones Exteriores</b>	<b>19,410,542</b>	<b>(19,410,542)</b>	<b>0</b>	<b>0</b>	<b>0</b>	<b>0</b>	<b>0</b>	<b>0</b>	<b>0</b>	<b>0</b>	<b>0</b>
2	Secretaría General de Gobierno	19,410,542	(19,410,542)	0	0	0	0	0	0	0	0	0
<b>1.5</b>	<b>Asuntos Financieros y Hacendarios</b>	<b>8,701,730,983</b>	<b>(332,879,025)</b>	<b>8,368,851,958</b>	<b>8,739,220,854</b>	<b>(370,368,896)</b>	<b>8,739,220,753</b>	<b>101</b>	<b>(370,368,795)</b>	<b>8,407,383,079</b>	<b>8,406,298,841</b>	<b>332,921,912</b>
3	Secretaría de Finanzas	1,044,696,672	(236,948,787)	807,747,885	807,728,585	19,300	807,728,585	0	19,300	701,833,562	700,861,332	106,867,253
5	Secretaría de la Función Pública	61,959,583	24,085,531	86,045,114	86,045,113	1	86,045,112	1	2	83,043,234	83,043,234	3,001,878
11	Secretaría de Educación	7,595,074,728	(120,015,768)	7,475,058,960	7,845,447,156	(370,388,197)	7,845,447,056	100	(370,388,097)	7,622,506,283	7,622,394,276	223,052,781
<b>Total Hoja 1/2</b>		<b>10,256,130,320</b>	<b>93,593,419</b>	<b>10,349,723,739</b>	<b>10,743,064,961</b>	<b>(393,341,222)</b>	<b>10,743,064,860</b>	<b>101</b>	<b>(393,341,121)</b>	<b>10,303,289,084</b>	<b>10,302,204,847</b>	<b>440,860,013</b>

Estado Sobre el Ejercicio del Presupuesto por: Finalidad / Función/ Ente Público al 31 de Diciembre de 2013.

Codificación	Ejercicio del Presupuesto	Presupuesto de Egresos Aprobado	Ampliaciones / (Reducciones)	Presupuesto Vigente	Comprometido	Presupuesto Disponible para Comprometer	Devengado	Comprometido no Devengado	Presupuesto sin Devengar	Ejercido	Pagado	Cuentas por Pagar (Deuda)
	Nombre	1	2	3	4	5=(3-4)	6	7=(4-5)	8=(3-6)	9	10	11=(6-10)
1.7	<b>Asuntos de Orden Público y de Seguridad</b>	<b>536,936,353</b>	<b>(126,850,210)</b>	<b>410,086,143</b>	<b>440,454,024</b>	<b>(30,367,881)</b>	<b>440,454,024</b>	<b>0</b>	<b>(30,367,881)</b>	<b>431,707,863</b>	<b>431,692,863</b>	<b>8,761,160</b>
2	Secretaría General de Gobierno	189,339,220	(170,205,308)	19,133,912	19,133,912	0	19,133,912	0	0	18,692,238	18,692,238	441,674
14	Secretaría de Seguridad Pública	293,249,154	36,267,722	329,516,876	359,884,765	(30,367,889)	359,884,765	0	(30,367,889)	353,125,048	353,110,048	6,774,717
15	Coordinación General Jurídica	52,481,199	8,954,156	61,435,355	61,435,346	9	61,435,346	0	9	59,890,577	59,890,577	1,544,769
16	Procuraduría General de Justicia del Estado	1,866,780	(1,866,780)	0	0	0	0	0	0	0	0	0
1.8	<b>Otros Servicios Generales</b>	<b>267,701,852</b>	<b>164,799,020</b>	<b>432,500,872</b>	<b>432,500,741</b>	<b>132</b>	<b>432,500,741</b>	<b>0</b>	<b>132</b>	<b>427,554,304</b>	<b>427,124,304</b>	<b>5,376,436</b>
1	Oficina del Gobernador	52,646,248	113,235,255	165,881,503	165,881,371	132	165,881,371	0	132	164,339,538	164,309,538	1,571,834
2	Secretaría General de Gobierno	15,991,290	(15,991,290)	0	0	0	0	0	0	0	0	0
4	Secretaría de Administración	178,316,265	63,963,198	242,279,463	242,279,463	0	242,279,463	0	0	238,874,860	238,474,860	3,804,603
42	Comisión Estatal para el Acceso a la Información Pública	10,606,525	1,128,901	11,735,426	11,735,426	0	11,735,426	0	0	11,735,426	11,735,426	0
70	Instituto de Selección y Capacitación del Estado de Zacatecas	10,141,524	2,462,957	12,604,481	12,604,481	0	12,604,481	0	0	12,604,481	12,604,481	0
<b>Total Hoja 2/2</b>		<b>804,638,205</b>	<b>37,948,810</b>	<b>842,587,015</b>	<b>872,954,764</b>	<b>(30,367,749)</b>	<b>872,954,764</b>	<b>0</b>	<b>(30,367,749)</b>	<b>859,262,168</b>	<b>858,817,168</b>	<b>14,137,597</b>
<b>Suma Total Finalidad 1</b>		<b>11,060,768,525</b>	<b>131,542,229</b>	<b>11,192,310,754</b>	<b>11,616,019,725</b>	<b>(423,708,971)</b>	<b>11,616,019,624</b>	<b>101</b>	<b>(423,708,870)</b>	<b>11,162,551,252</b>	<b>11,161,022,015</b>	<b>454,997,609</b>

Estado Sobre el Ejercicio del Presupuesto por: Finalidad / Función/ Ente Público al 31 de Diciembre de 2013.

Codificación	Ejercicio del Presupuesto	Presupuesto de Egresos Aprobado	Ampliaciones / (Reducciones)	Presupuesto Vigente	Comprometido	Presupuesto Disponible para Comprometer	Devengado	Comprometido no Devengado	Presupuesto sin Devengar	Ejercido	Pagado	Cuentas por Pagar (Deuda)
	Nombre	1	2	3	4	5=(3-4)	6	7=(4-6)	8=(3-6)	9	10	11=(6-10)
<b>2</b>	<b>Desarrollo Social</b>	<b>5,892,393,749</b>	<b>1,414,573,858</b>	<b>7,306,967,607</b>	<b>7,306,967,460</b>	<b>148</b>	<b>7,306,967,179</b>	<b>281</b>	<b>429</b>	<b>6,700,523,454</b>	<b>6,700,307,595</b>	<b>606,659,584</b>
<b>2.1</b>	<b>Protección Ambiental</b>	<b>762,948,950</b>	<b>(101,078,271)</b>	<b>661,870,679</b>	<b>661,870,543</b>	<b>135</b>	<b>661,870,263</b>	<b>281</b>	<b>416</b>	<b>243,262,907</b>	<b>243,262,907</b>	<b>418,607,356</b>
8	Secretaría del Agua y Medio Ambiente	32,659,852	118,977,041	151,636,893	151,636,893	0	151,636,881	12	12	80,594,182	80,594,182	71,042,699
9	Secretaría de Infraestructura	730,289,098	(220,055,312)	510,233,786	510,233,650	135	510,233,382	268	404	162,668,725	162,668,725	347,564,657
<b>2.2</b>	<b>Vivienda Y Servicios A La Comunidad</b>	<b>74,883,555</b>	<b>19,064,590</b>	<b>93,948,145</b>	<b>93,948,144</b>	<b>1</b>	<b>93,948,144</b>	<b>0</b>	<b>1</b>	<b>31,737,314</b>	<b>31,737,314</b>	<b>62,210,830</b>
9	Secretaría de Infraestructura	74,883,555	19,064,590	93,948,145	93,948,144	1	93,948,144	0	1	31,737,314	31,737,314	62,210,830
<b>2.3</b>	<b>Salud</b>	<b>1,832,549,999</b>	<b>797,557,268</b>	<b>2,630,107,267</b>	<b>2,630,107,267</b>	<b>1</b>	<b>2,630,107,267</b>	<b>0</b>	<b>1</b>	<b>2,629,178,396</b>	<b>2,629,178,396</b>	<b>928,871</b>
61	Servicios de Salud de Zacatecas	1,832,549,999	797,557,268	2,630,107,267	2,630,107,267	1	2,630,107,267	0	1	2,629,178,396	2,629,178,396	928,871
<b>2.4</b>	<b>Recreación, Cultura Y Otras Manifestaciones Sociales</b>	<b>389,586,433</b>	<b>(142,326,232)</b>	<b>247,260,201</b>	<b>247,260,197</b>	<b>3</b>	<b>247,260,197</b>	<b>0</b>	<b>3</b>	<b>247,260,197</b>	<b>247,260,197</b>	<b>0</b>
64	Instituto Zacatecano de Cultura 'Ramón López Velarde'	229,950,557	(115,904,287)	114,046,270	114,046,267	3	114,046,267	0	3	114,046,267	114,046,267	0
66	Instituto de Cultura Física y Deporte del Estado de Zacatecas	159,635,876	(26,421,945)	133,213,931	133,213,931	0	133,213,931	0	0	133,213,931	133,213,931	0
<b>2.5</b>	<b>Educación</b>	<b>2,109,211,562</b>	<b>628,921,845</b>	<b>2,738,133,407</b>	<b>2,738,133,407</b>	<b>0</b>	<b>2,738,133,407</b>	<b>0</b>	<b>0</b>	<b>2,654,938,112</b>	<b>2,654,938,112</b>	<b>83,195,295</b>
9	Secretaría de Infraestructura	177,733,946	(5,609,239)	172,124,707	172,124,707	0	172,124,707	0	0	93,489,666	93,489,666	78,635,041
44	Universidad Autónoma de Zacatecas	1,278,359,784	451,835,374	1,730,195,158	1,730,195,158	0	1,730,195,158	0	0	1,725,648,819	1,725,648,819	4,546,339
65	Instituto Zacatecano de Educación para Adultos	56,446,097	2,719,974	59,166,071	59,166,071	0	59,166,071	0	0	59,166,071	59,166,071	0
71	Colegio de Bachilleres del Estado de Zacatecas	291,284,694	94,255,728	385,540,422	385,540,422	0	385,540,422	0	0	385,540,422	385,540,422	0
72	Colegio de Educación Profesional Técnica del Estado de Zacatecas	40,282,564	75,086	40,357,650	40,357,650	0	40,357,650	0	0	40,357,650	40,357,650	0
73	Colegio de Estudios Científicos y Tecnológicos del Estado de Zacatecas	147,937,680	47,436,468	195,374,148	195,374,148	0	195,374,148	0	0	195,374,148	195,374,148	0
74	Instituto Tecnológico Superior de Jerez	5,433,229	2,649,713	8,082,942	8,082,942	0	8,082,942	0	0	8,080,685	8,080,685	2,257
75	Instituto Tecnológico Superior de Loreto	4,649,646	1,500,000	6,149,646	6,149,646	0	6,149,646	0	0	6,149,646	6,149,646	0
76	Instituto Tecnológico Superior de Nochistlán	2,724,207	400,000	3,124,207	3,124,207	0	3,124,207	0	0	3,124,207	3,124,207	0
77	Instituto Tecnológico Superior de Fresnillo	10,651,273	9,670,257	20,321,530	20,321,530	0	20,321,530	0	0	20,312,667	20,312,667	8,863
78	Instituto Tecnológico Superior Zacatecas Norte	10,868,253	3,817,979	14,686,232	14,686,232	0	14,686,232	0	0	14,685,286	14,685,286	947
79	Instituto Tecnológico Superior Zacatecas Occidente	7,895,940	1,288,092	9,184,032	9,184,032	0	9,184,032	0	0	9,183,004	9,183,004	1,028
80	Instituto Tecnológico Superior Zacatecas - Sur	6,621,479	1,009,198	7,630,677	7,630,677	0	7,630,677	0	0	7,629,856	7,629,856	821
82	Universidad Politécnica del Sur de Zacatecas	12,158,039	3,891,254	16,049,293	16,049,293	0	16,049,293	0	0	16,049,293	16,049,293	0
83	Universidad Tecnológica del Estado de Zacatecas	20,235,927	6,558,482	26,794,409	26,794,409	0	26,794,409	0	0	26,794,409	26,794,409	0
84	Universidad Politécnica de Zacatecas	35,928,804	7,423,479	43,352,283	43,352,283	0	43,352,283	0	0	43,352,283	43,352,283	0
<b>2.6</b>	<b>Protección Social</b>	<b>420,439,213</b>	<b>67,026,364</b>	<b>487,465,577</b>	<b>487,465,569</b>	<b>7</b>	<b>487,465,569</b>	<b>0</b>	<b>7</b>	<b>485,202,407</b>	<b>485,202,407</b>	<b>2,263,162</b>
12	Secretaría de Desarrollo Social	52,611,791	(12,292,026)	40,319,765	40,319,757	7	40,319,757	0	7	40,301,144	40,301,144	18,614
13	Secretaría de la Mujer	24,277,981	26,822,837	51,100,818	51,100,818	0	51,100,818	0	0	48,856,270	48,856,270	2,244,548
62	Sistema para el Desarrollo Integral de la Familia	343,549,441	52,495,553	396,044,994	396,044,994	0	396,044,994	0	0	396,044,994	396,044,994	0
<b>2.7</b>	<b>Otros Asuntos Sociales</b>	<b>302,774,037</b>	<b>145,408,296</b>	<b>448,182,333</b>	<b>448,182,332</b>	<b>1</b>	<b>448,182,332</b>	<b>1</b>	<b>1</b>	<b>408,944,122</b>	<b>408,728,262</b>	<b>39,454,070</b>
1	Oficina del Gobernador	18,018,346	(11,496,192)	6,522,154	6,522,154	0	6,522,154	0	0	6,400,798	6,400,798	121,356
2	Secretaría General de Gobierno	12,313,221	24,161,451	36,474,672	36,474,672	0	36,474,672	0	0	34,274,493	34,274,493	2,200,179
12	Secretaría de Desarrollo Social	272,442,470	129,611,784	402,054,254	402,054,253	1	402,054,253	0	1	365,137,578	364,921,719	37,132,535
86	Patronato Estatal de Promotores Voluntarios	0	3,131,252	3,131,252	3,131,252	0	3,131,252	0	0	3,131,252	3,131,252	0
<b>Total Hoja 1/1</b>		<b>5,892,393,749</b>	<b>1,414,573,858</b>	<b>7,306,967,607</b>	<b>7,306,967,460</b>	<b>148</b>	<b>7,306,967,179</b>	<b>281</b>	<b>429</b>	<b>6,700,523,454</b>	<b>6,700,307,595</b>	<b>606,659,584</b>



Estado Sobre el Ejercicio del Presupuesto por: Finalidad / Función/ Ente Público al 31 de Diciembre de 2013.

Codificación	Ejercicio del Presupuesto	Presupuesto de Egresos Aprobado	Ampliaciones / (Reducciones)	Presupuesto Vigente	Comprometido	Presupuesto Disponible para Comprometer	Devengado	Comprometido no Devengado	Presupuesto sin Devengar	Ejercido	Pagado	Cuentas por Pagar (Deuda)
	Nombre	1	2	3	4	5=(3-4)	6	7=(4-6)	8=(3-6)	9	10	11=(6-10)
<b>3</b>	<b>Desarrollo Económico</b>	<b>1,619,811,423</b>	<b>761,817,295</b>	<b>2,381,628,718</b>	<b>2,443,746,725</b>	<b>(62,118,006)</b>	<b>2,443,745,826</b>	<b>898</b>	<b>(62,117,108)</b>	<b>1,716,820,886</b>	<b>1,716,239,021</b>	<b>727,506,806</b>
<b>3.1</b>	<b>Asuntos Económicos, Comerciales y Laborales en General</b>	<b>12,460,638</b>	<b>40,449,246</b>	<b>52,909,884</b>	<b>52,909,884</b>	<b>0</b>	<b>52,909,884</b>	<b>0</b>	<b>0</b>	<b>37,839,355</b>	<b>37,839,355</b>	<b>15,070,528</b>
6	Secretaría de Economía	7,454,966	40,655,766	48,110,732	48,110,732	0	48,110,732	0	0	33,040,203	33,040,203	15,070,528
85	Consejo Estatal de Desarrollo Económico	5,005,672	(206,520)	4,799,152	4,799,152	0	4,799,152	0	0	4,799,152	4,799,152	0
<b>3.2</b>	<b>Agropecuaria, Silvicultura, Pesca y Caza</b>	<b>693,583,103</b>	<b>(237,535,587)</b>	<b>456,047,516</b>	<b>518,168,144</b>	<b>(62,120,629)</b>	<b>518,168,144</b>	<b>0</b>	<b>(62,120,629)</b>	<b>488,017,216</b>	<b>488,017,216</b>	<b>30,150,929</b>
7	Secretaría del Campo	693,583,103	(237,535,587)	456,047,516	518,168,144	(62,120,629)	518,168,144	0	(62,120,629)	488,017,216	488,017,216	30,150,929
<b>3.4</b>	<b>Minería, Manufacturas y Construcción</b>	<b>541,930,227</b>	<b>490,375,524</b>	<b>1,032,305,751</b>	<b>1,032,303,891</b>	<b>1,859</b>	<b>1,032,303,029</b>	<b>862</b>	<b>2,721</b>	<b>700,068,876</b>	<b>699,551,218</b>	<b>332,751,811</b>
6	Secretaría de Economía	68,138,156	144,926,565	213,064,721	213,062,901	1,820	213,062,901	0	1,820	67,579,806	67,579,806	145,483,095
9	Secretaría de Infraestructura	473,792,071	345,448,958	819,241,029	819,240,991	39	819,240,128	862	901	632,489,070	631,971,412	187,268,716
<b>3.5</b>	<b>Transporte</b>	<b>181,802,613</b>	<b>391,989,843</b>	<b>573,792,456</b>	<b>573,792,454</b>	<b>2</b>	<b>573,792,418</b>	<b>36</b>	<b>38</b>	<b>244,471,470</b>	<b>244,471,470</b>	<b>329,320,948</b>
9	Secretaría de Infraestructura	181,802,613	391,989,843	573,792,456	573,792,454	2	573,792,418	36	38	244,471,470	244,471,470	329,320,948
<b>3.7</b>	<b>Turismo</b>	<b>94,781,221</b>	<b>70,506,401</b>	<b>165,287,622</b>	<b>165,286,862</b>	<b>760</b>	<b>165,286,862</b>	<b>0</b>	<b>760</b>	<b>146,673,568</b>	<b>146,609,361</b>	<b>18,677,501</b>
10	Secretaría de Turismo	73,725,000	70,971,764	144,696,764	144,696,004	760	144,696,004	0	760	126,082,710	126,018,503	18,677,501
45	Centro Regional del Patrimonio Mundial en Zacatecas (UNESCO)	4,299,908	1,217	4,301,125	4,301,125	0	4,301,125	0	0	4,301,125	4,301,125	0
63	Junta de Protección y Conservación de Monumentos Coloniales y Zonas Típicas	16,756,313	(466,581)	16,289,732	16,289,732	0	16,289,732	0	0	16,289,732	16,289,732	0
<b>3.8</b>	<b>Investigación y Desarrollo Relacionados con Asuntos Económicos</b>	<b>48,619,287</b>	<b>3,198,475</b>	<b>51,817,762</b>	<b>51,817,762</b>	<b>0</b>	<b>51,817,762</b>	<b>0</b>	<b>0</b>	<b>51,796,721</b>	<b>51,796,721</b>	<b>21,041</b>
6	Secretaría de Economía	0	3,094,016	3,094,016	3,094,016	0	3,094,016	0	0	3,072,975	3,072,975	21,041
67	Consejo Zacatecano de Ciencia, Tecnología e Innovación	48,619,287	104,459	48,723,746	48,723,746	0	48,723,746	0	0	48,723,746	48,723,746	0
<b>3.9</b>	<b>Otras Industrias y Otros Asuntos Económicos</b>	<b>46,634,334</b>	<b>2,833,395</b>	<b>49,467,729</b>	<b>49,467,728</b>	<b>1</b>	<b>49,467,727</b>	<b>0</b>	<b>1</b>	<b>47,953,679</b>	<b>47,953,679</b>	<b>1,514,049</b>
6	Secretaría de Economía	46,634,334	2,833,395	49,467,729	49,467,728	1	49,467,727	0	1	47,953,679	47,953,679	1,514,049
<b>Total Hoja 1/1</b>		<b>1,619,811,423</b>	<b>761,817,295</b>	<b>2,381,628,718</b>	<b>2,443,746,725</b>	<b>(62,118,006)</b>	<b>2,443,745,826</b>	<b>898</b>	<b>(62,117,108)</b>	<b>1,716,820,886</b>	<b>1,716,239,021</b>	<b>727,506,806</b>

Estado Sobre el Ejercicio del Presupuesto por: Finalidad / Función / Ente Público al 31 de Diciembre de 2013.

Coficiación	Ejercicio del Presupuesto	Presupuesto de Egresos Aprobado	Ampliaciones / (Reducciones)	Presupuesto Vigente	Comprometido	Presupuesto Disponible para Comprometer	Devengado	Comprometido no Devengado	Presupuesto sin Devengar	Ejercido	Pagado	Cuentas por Pagar (Deuda)
	Nombre	1	2	3	4	5=(3-4)	6	7=(4-6)	8=(3-6)	9	10	11=(6-10)
4	Otras No Clasificadas En Funciones Anteriores	4,005,589,184	384,934,471	4,390,523,655	4,490,925,333	(100,401,677)	4,490,925,332	1	(100,401,676)	4,488,157,870	4,488,157,870	2,767,461
4.1	Transacciones De La Deuda Publica / Costo Financiero De La Deuda	654,849,878	(156,254,370)	498,595,508	498,595,508	0	498,595,507	1	1	495,890,696	495,890,696	2,704,811
	3 Secretaría de Finanzas	654,849,878	(156,254,370)	498,595,508	498,595,508	0	498,595,507	1	1	495,890,696	495,890,696	2,704,811
4.2	Transferencias, Participaciones y Aportaciones Entre Diferentes Niveles y Ordenes De Gobierno	3,350,739,306	541,188,842	3,891,928,148	3,992,329,825	(100,401,677)	3,992,329,825	0	(100,401,677)	3,992,267,174	3,992,267,174	62,650
	301 Municipio de Apozol	17,615,289	2,447,866	20,063,155	20,163,155	(100,000)	20,163,155	0	(100,000)	20,163,155	20,163,155	0
	302 Municipio de Apulco	16,399,774	1,443,608	17,843,382	17,943,382	(100,000)	17,943,382	0	(100,000)	17,943,382	17,943,382	0
	303 Municipio de Atolinga	10,172,179	820,690	10,992,869	11,142,869	(150,000)	11,142,869	0	(150,000)	11,142,869	11,142,869	0
	304 Municipio de Benito Juárez	14,199,133	2,116,663	16,315,796	16,315,796	0	16,315,796	0	0	16,315,796	16,315,796	0
	305 Municipio de Calera	72,052,568	5,260,402	77,312,970	77,462,970	(150,000)	77,462,970	0	(150,000)	77,462,970	77,462,970	0
	306 Municipio de Cañitas de Felipe Pescador	20,468,310	4,845,889	25,314,199	25,314,199	0	25,314,199	0	0	25,314,199	25,314,199	0
	307 Municipio de Concepción del Oro	37,118,854	4,223,690	41,342,544	41,342,544	0	41,342,544	0	0	41,342,544	41,342,544	0
	308 Municipio de Cuauhtemoc	23,972,451	1,846,149	25,818,600	25,818,600	0	25,818,600	0	0	25,818,600	25,818,600	0
	309 Municipio de Chalchihuites	34,163,163	3,032,646	37,195,809	37,195,809	0	37,195,809	0	0	37,195,809	37,195,809	0
	310 Municipio de El Plateado de Joaquín Amaro	8,632,997	1,502,467	10,135,464	10,135,464	0	10,135,464	0	0	10,135,464	10,135,464	0
	311 Municipio de El Salvador	12,140,921	2,923,791	15,064,712	15,254,712	(190,000)	15,254,712	0	(190,000)	15,254,712	15,254,712	0
	312 Municipio de Fresnillo	414,759,144	122,887,626	537,646,770	570,246,770	(32,600,000)	570,246,770	0	(32,600,000)	570,246,770	570,246,770	0
	313 Municipio de Genaro Codina	22,659,316	1,844,492	24,503,808	24,503,808	0	24,503,808	0	0	24,503,808	24,503,808	0
	314 Municipio de General Enrique Estrada	13,940,246	2,175,053	16,115,299	16,215,299	(100,000)	16,215,299	0	(100,000)	16,215,299	16,215,299	0
	315 Municipio de General Francisco R. Murguía	82,314,330	8,134,715	90,449,045	90,509,045	(60,000)	90,509,045	0	(60,000)	90,509,045	90,509,045	0
	316 Municipio de General Pánfilo Natera	52,049,349	4,675,128	56,724,477	59,724,477	(3,000,000)	59,724,477	0	(3,000,000)	59,724,477	59,724,477	0
	317 Municipio de Guadalupe	275,915,570	77,833,901	353,749,471	381,481,859	(27,732,388)	381,481,859	0	(27,732,388)	381,419,209	381,419,209	62,650
	318 Municipio de Huanusco	14,710,365	1,217,082	15,927,447	15,927,447	0	15,927,447	0	0	15,927,447	15,927,447	0
	319 Municipio de Jalpa	52,850,392	5,364,201	58,214,593	58,564,593	(350,000)	58,564,593	0	(350,000)	58,564,593	58,564,593	0
	<b>Total Hoja 1/3</b>	<b>1,850,984,229</b>	<b>98,341,688</b>	<b>1,949,325,917</b>	<b>2,013,858,305</b>	<b>(64,532,388)</b>	<b>2,013,858,304</b>	<b>1</b>	<b>(64,532,387)</b>	<b>2,011,090,843</b>	<b>2,011,090,843</b>	<b>2,767,461</b>

Estado Sobre el Ejercicio del Presupuesto por: Finalidad / Función / Ente Público al 31 de Diciembre de 2013.

Codificación	Ejercicio del Presupuesto	Presupuesto de Egresos Aprobado	Ampliaciones / (Reducciones)	Presupuesto Vigente	Comprometido	Presupuesto Disponible para Comprometer	Devengado	Comprometido no Devengado	Presupuesto sin Devengar	Ejercido	Pagado	Cuentas por Pagar (Deuda)
Nombre	1	2	3	4	5=(3-4)	6	7=(4-6)	8=(3-6)	9	10	11=(6-10)	
320	Municipio de Jerez	129,392,537	12,196,900	141,589,437	141,989,437	(400,000)	141,989,437	0	(400,000)	141,989,437	141,989,437	0
321	Municipio de Jiménez del Teul	20,565,350	2,141,795	22,707,145	22,839,694	(132,549)	22,839,694	0	(132,549)	22,839,694	22,839,694	0
322	Municipio de Juan Aldama	43,647,117	3,596,807	47,243,924	47,243,924	0	47,243,924	0	0	47,243,924	47,243,924	0
323	Municipio de Juchipila	31,162,835	3,489,950	34,652,785	34,852,785	(200,000)	34,852,785	0	(200,000)	34,852,785	34,852,785	0
324	Municipio de Loreto	84,085,259	10,326,446	94,411,705	102,611,705	(8,200,000)	102,611,705	0	(8,200,000)	102,611,705	102,611,705	0
325	Municipio de Luís Moya	24,851,571	1,921,376	26,772,947	26,772,947	0	26,772,947	0	0	26,772,947	26,772,947	0
326	Municipio de Mazapil	87,565,598	7,771,637	95,337,235	95,337,235	0	95,337,235	0	0	95,337,235	95,337,235	0
327	Municipio de Melchor Ocampo	14,887,385	1,255,099	16,142,484	16,142,484	0	16,142,484	0	0	16,142,484	16,142,484	0
328	Municipio de Mezquital del Oro	11,414,842	4,026,843	15,441,685	15,441,685	0	15,441,685	0	0	15,441,685	15,441,685	0
329	Municipio de Miguel Auza	53,042,161	5,653,114	58,695,275	58,845,275	(150,000)	58,845,275	0	(150,000)	58,845,275	58,845,275	0
330	Municipio de Momax	9,225,304	733,589	9,958,893	10,058,893	(100,000)	10,058,893	0	(100,000)	10,058,893	10,058,893	0
331	Municipio de Monte Escobedo	29,151,018	2,717,506	31,868,524	32,068,524	(200,000)	32,068,524	0	(200,000)	32,068,524	32,068,524	0
332	Municipio de Morelos	24,352,135	2,697,955	27,050,090	27,200,090	(150,000)	27,200,090	0	(150,000)	27,200,090	27,200,090	0
333	Municipio de Moyahua de Estrada	16,039,767	1,800,877	17,840,644	17,965,644	(125,000)	17,965,644	0	(125,000)	17,965,644	17,965,644	0
334	Municipio de Nochistlan de Mejía	66,804,413	5,333,331	72,137,744	72,137,744	0	72,137,744	0	0	72,137,744	72,137,744	0
335	Municipio de Noria de Ángeles	38,875,029	4,034,358	42,909,387	42,979,387	(70,000)	42,979,387	0	(70,000)	42,979,387	42,979,387	0
336	Municipio de Ojocaliente	77,695,063	8,075,618	85,770,681	87,070,681	(1,300,000)	87,070,681	0	(1,300,000)	87,070,681	87,070,681	0
337	Municipio de Panuco	34,784,899	3,819,539	38,604,438	38,604,438	0	38,604,438	0	0	38,604,438	38,604,438	0
338	Municipio de Pinos	158,608,303	26,592,419	185,200,722	185,320,722	(120,000)	185,320,722	0	(120,000)	185,320,722	185,320,722	0
339	Municipio de Río Grande	118,708,685	13,431,047	132,139,732	132,595,428	(455,696)	132,595,428	0	(455,696)	132,595,428	132,595,428	0
340	Municipio de Saín Alto	60,699,558	6,915,226	67,614,784	67,714,784	(100,000)	67,714,784	0	(100,000)	67,714,784	67,714,784	0
341	Municipio de Santa María de la Paz	9,816,254	809,844	10,626,098	10,686,098	(60,000)	10,686,098	0	(60,000)	10,686,098	10,686,098	0
342	Municipio de Sombrerete	138,769,883	13,631,599	152,401,482	152,403,472	(1,990)	152,403,472	0	(1,990)	152,403,472	152,403,472	0
<b>Total Hoja 2/3</b>		<b>1,284,144,966</b>	<b>142,972,874</b>	<b>1,427,117,840</b>	<b>1,438,883,075</b>	<b>(11,765,235)</b>	<b>1,438,883,075</b>	<b>0</b>	<b>(11,765,235)</b>	<b>1,438,883,075</b>	<b>1,438,883,075</b>	<b>0</b>

**Estado Sobre el Ejercicio del Presupuesto por: Finalidad / Función/ Ente Público al 31 de Diciembre de 2013.**

Codificación	Ejercicio del Presupuesto	Presupuesto de Egresos Aprobado	Ampliaciones / (Reducciones)	Presupuesto Vigente	Comprometido	Presupuesto Disponible para Comprometer	Devengado	Comprometido no Devengado	Presupuesto sin Devengar	Ejercido	Pagado	Cuentas por Pagar (Deuda)
	Nombre	1	2	3	4	5=(3-4)	6	7=(4-5)	8=(3-6)	9	10	11=(6-10)
343	Municipio de Susticacán	6,660,399	1,067,987	7,728,386	7,788,386	(60,000)	7,788,386	0	(60,000)	7,788,386	7,788,386	0
344	Municipio de Tabasco	36,786,379	3,361,192	40,147,571	40,147,571	0	40,147,571	0	0	40,147,571	40,147,571	0
345	Municipio de Tepechitlán	24,123,004	3,066,811	27,189,815	27,189,815	0	27,189,815	0	0	27,189,815	27,189,815	0
346	Municipio de Tepetongo	22,078,937	2,796,132	24,875,069	24,995,069	(120,000)	24,995,069	0	(120,000)	24,995,069	24,995,069	0
347	Municipio de Teul de González Ortega	15,404,111	2,166,512	17,570,623	17,900,623	(330,000)	17,900,623	0	(330,000)	17,900,623	17,900,623	0
348	Municipio de Tlaltenango de Sánchez Román	62,508,307	5,343,447	67,851,754	68,051,754	(200,000)	68,051,754	0	(200,000)	68,051,754	68,051,754	0
349	Municipio de Trancoso	33,044,256	27,854,850	60,899,106	64,979,106	(4,080,000)	64,979,106	0	(4,080,000)	64,979,106	64,979,106	0
350	Municipio de Trinidad García de la Cadena	10,197,855	803,541	11,001,396	11,001,396	0	11,001,396	0	0	11,001,396	11,001,396	0
351	Municipio de Valparaíso	115,288,268	11,368,154	126,656,422	126,806,422	(150,000)	126,806,422	0	(150,000)	126,806,422	126,806,422	0
352	Municipio de Vetagrande	22,025,643	3,649,347	25,674,990	25,705,240	(30,250)	25,705,240	0	(30,250)	25,705,240	25,705,240	0
353	Municipio de Villa de Cos	94,374,877	10,095,822	104,470,699	112,570,699	(8,100,000)	112,570,699	0	(8,100,000)	112,570,699	112,570,699	0
354	Municipio de Villa García	39,643,076	4,020,576	43,663,652	43,763,652	(100,000)	43,763,652	0	(100,000)	43,763,652	43,763,652	0
355	Municipio de Villa González Ortega	28,737,788	3,292,841	32,030,629	32,030,629	0	32,030,629	0	0	32,030,629	32,030,629	0
356	Municipio de Villa Hidalgo	42,732,717	4,567,067	47,299,784	47,419,784	(120,000)	47,419,784	0	(120,000)	47,419,784	47,419,784	0
357	Municipio de Villanueva	70,975,942	9,880,185	80,856,127	85,056,127	(4,200,000)	85,056,127	0	(4,200,000)	85,056,127	85,056,127	0
358	Municipio de Zacatecas	245,878,430	50,285,447	296,163,877	302,777,681	(6,613,804)	302,777,681	0	(6,613,804)	302,777,681	302,777,681	0
<b>Total Hoja 3/3</b>		<b>870,459,989</b>	<b>143,619,910</b>	<b>1,014,079,899</b>	<b>1,038,183,953</b>	<b>(24,104,054)</b>	<b>1,038,183,953</b>	<b>0</b>	<b>(24,104,054)</b>	<b>1,038,183,953</b>	<b>1,038,183,953</b>	<b>0</b>
<b>Suma Total Finalidad 4</b>		<b>4,005,589,184</b>	<b>384,934,471</b>	<b>4,390,523,655</b>	<b>4,490,925,333</b>	<b>(100,401,677)</b>	<b>4,490,925,332</b>	<b>1</b>	<b>(100,401,676)</b>	<b>4,488,157,870</b>	<b>4,488,157,870</b>	<b>2,767,461</b>
<b>Suma Total</b>		<b>22,578,562,881</b>	<b>2,692,867,854</b>	<b>25,271,430,735</b>	<b>25,857,659,242</b>	<b>(586,228,507)</b>	<b>25,857,657,961</b>	<b>1,281</b>	<b>(586,227,226)</b>	<b>24,068,053,462</b>	<b>24,065,726,501</b>	<b>1,791,931,460</b>

Estado Sobre el Ejercicio del Presupuesto por: Fuente de Financiamiento al 31 de Diciembre de 2013.

Codificación	Ejercicio del Presupuesto	Presupuesto de Egresos Aprobado	Ampliaciones / (Reducciones)	Presupuesto Vigente	Comprometido	Presupuesto Disponible para Comprometer	Devengado	Comprometido no Devengado	Presupuesto sin Devengar	Ejercido	Pagado	Cuentas por Pagar (Deuda)
	Nombre	1	2	3	4	5=(3-4)	6	7=(4-6)	8=(3-6)	9	10	11=(6-10)
<b>131000</b>	<b>ESTATAL</b>	<b>10,144,583,005</b>	<b>(1,358,077,945)</b>	<b>8,786,505,060</b>	<b>9,372,754,732</b>	<b>(586,249,672)</b>	<b>9,372,753,831</b>	<b>901</b>	<b>(586,248,770)</b>	<b>9,101,640,715</b>	<b>9,099,313,753</b>	<b>273,440,077</b>
131100	PODERES Y AUTÓNOMOS	1,191,535,652	56,906,477	1,248,442,129	1,248,442,129	0	1,248,442,129	0	0	1,243,994,420	1,243,994,420	4,447,710
131200	GASTOS DE OPERACIÓN	2,028,298,798	395,268,583	2,423,567,381	2,476,913,978	(53,346,597)	2,476,913,103	875	(53,345,722)	2,428,519,401	2,427,331,777	49,581,326
131300	GASTO DE INVERSIÓN	6,924,748,555	(1,810,253,005)	5,114,495,550	5,647,398,625	(532,903,075)	5,647,398,599	26	(532,903,048)	5,429,126,894	5,427,987,557	219,411,042
<b>132000</b>	<b>FEDERAL</b>	<b>12,433,979,876</b>	<b>3,728,123,189</b>	<b>16,162,103,065</b>	<b>16,162,103,023</b>	<b>42</b>	<b>16,162,102,743</b>	<b>279</b>	<b>321</b>	<b>14,770,036,582</b>	<b>14,770,036,582</b>	<b>1,392,066,161</b>
132100	RAMO 33	9,412,663,349	396,344,503	9,809,007,852	9,809,007,851	1	9,809,007,851	0	1	9,526,701,349	9,526,701,349	282,306,502
132200	SUBSIDIOS	0	22,958,261	22,958,261	22,958,261	0	22,958,261	0	0	22,958,261	22,958,261	0
132300	RAMO 23	377,400,000	805,873,432	1,183,273,432	1,183,273,392	40	1,183,273,381	11	50	616,727,222	616,727,222	566,546,159
132400	PROGRAMAS FEDERALES REGULARIZABLES	1,376,918,423	109,294,921	1,486,213,344	1,486,213,344	0	1,486,213,344	0	0	1,486,213,344	1,486,213,344	0
132500	PROGRAMAS FEDERALES NO REGULARIZABLES	1,266,998,104	2,378,922,145	3,645,920,249	3,645,920,248	0	3,645,919,980	268	269	3,104,601,792	3,104,601,792	541,318,188
132700	RETENCIÓN 5 AL MILLAR	0	14,729,927	14,729,927	14,729,926	1	14,729,926	0	1	12,834,614	12,834,614	1,895,312
<b>133000</b>	<b>MUNICIPAL</b>	<b>0</b>	<b>148,520,234</b>	<b>148,520,234</b>	<b>148,520,233</b>	<b>1</b>	<b>148,520,233</b>	<b>0</b>	<b>1</b>	<b>136,640,822</b>	<b>136,640,822</b>	<b>11,879,412</b>
133100	CONTRIBUCIÓN DE MEJORAS	0	148,520,234	148,520,234	148,520,233	1	148,520,233	0	1	136,640,822	136,640,822	11,879,412
<b>134000</b>	<b>OTROS</b>	<b>0</b>	<b>174,302,376</b>	<b>174,302,376</b>	<b>174,281,253</b>	<b>21,122</b>	<b>174,281,153</b>	<b>100</b>	<b>21,222</b>	<b>59,735,343</b>	<b>59,735,343</b>	<b>114,545,810</b>
134100	RENDIMIENTOS	0	40,115,328	40,115,328	40,115,327	1	40,115,327	1	2	9,508,935	9,508,935	30,606,392
134200	DEPÓSITOS VARIOS	0	125,527,190	125,527,190	125,506,069	21,121	125,506,069	0	21,121	48,325,575	48,325,575	77,180,494
134300	OTROS RENDIMIENTOS	0	8,659,857	8,659,857	8,659,857	0	8,659,757	100	100	1,900,833	1,900,833	6,758,924
<b>TOTALES</b>		<b>22,578,562,881</b>	<b>2,692,867,854</b>	<b>25,271,430,735</b>	<b>25,857,659,242</b>	<b>(586,228,507)</b>	<b>25,857,657,961</b>	<b>1,281</b>	<b>(586,227,226)</b>	<b>24,068,053,462</b>	<b>24,065,726,501</b>	<b>1,791,931,460</b>

Estado Sobre el Ejercicio del Presupuesto por: Fuente de Financiamiento / Estatal al 31 de Diciembre de 2013.

Cofinanciación	Ejercicio del Presupuesto	Presupuesto de Egresos Aprobado	Ampliaciones / (Reducciones)	Presupuesto Vigente	Comprometido	Presupuesto Disponible para Comprometer	Devengado	Comprometido no Devengado	Presupuesto sin Devengar	Ejercido	Pagado	Cuentas por Pagar (Deuda)
Nombre	1	2	3	4	5=(3-4)	6	7=(4-6)	8=(3-6)	9	10	11=(6-10)	
131000	ESTATAL	10,144,583,005	(1,358,077,945)	8,786,505,060	9,372,754,732	(586,249,672)	9,372,753,831	901	(586,248,770)	9,101,640,715	9,099,313,753	273,440,077
131100	PODERES Y AUTÓNOMOS	1,191,535,652	56,906,477	1,248,442,129	1,248,442,129	0	1,248,442,129	0	0	1,243,994,420	1,243,994,420	4,447,710
131101	PODER LEGISLATIVO	356,521,635	9,300,000	365,821,635	365,821,635	0	365,821,635	0	0	365,821,635	365,821,635	0
131102	PODER JUDICIAL	287,873,990	23,521,888	311,395,878	311,395,878	0	311,395,878	0	0	311,395,878	311,395,878	0
131103	AUTONOMOS	547,140,027	24,084,589	571,224,616	571,224,616	0	571,224,616	0	0	566,776,906	566,776,906	4,447,710
131200	GASTOS DE OPERACIÓN	2,028,298,798	395,268,583	2,423,567,381	2,476,913,978	(53,346,597)	2,476,913,103	875	(53,345,722)	2,428,519,401	2,427,331,777	49,581,326
131201	CAPITULO 1000	1,662,012,248	171,548,737	1,833,560,985	1,886,907,714	(53,346,729)	1,886,907,714	0	(53,346,729)	1,839,644,739	1,838,902,115	48,005,598
131202	CAPITULO 2000 Y 3000	366,286,550	223,719,846	590,006,396	590,006,264	132	590,005,389	875	1,007	588,874,661	588,429,661	1,575,728
131300	GASTO DE INVERSIÓN	6,924,748,555	(1,810,253,005)	5,114,495,550	5,647,398,625	(532,903,075)	5,647,398,599	26	(532,903,048)	5,429,126,894	5,427,987,557	219,411,042
131301	TRANSFERENCIAS Y SUBSIDIOS	685,132,204	9,746,079	694,878,283	756,998,037	(62,119,754)	756,998,037	0	(62,119,754)	753,705,583	752,678,253	4,319,785
131302	BIENES MUEBLES E INMUEBLES	0	31,830,683	31,830,683	31,830,683	0	31,830,683	0	0	30,781,643	30,781,643	1,049,040
131303	PROGRAMA ESTATAL DE OBRA	60,000,000	99,612,558	159,612,558	159,612,422	136	159,612,397	25	161	96,154,514	96,154,514	63,457,883
131304	INVERSIONES FINANCIERAS	595,586,055	(412,847,721)	182,738,334	182,738,334	0	182,738,334	0	0	95,626,812	95,626,812	87,111,522
131305	PARTICIPACIONES A MUNICIPIOS	2,055,668,306	163,567,191	2,219,235,497	2,319,637,174	(100,401,677)	2,319,637,174	0	(100,401,677)	2,319,574,524	2,319,574,524	62,650
131306	DEUDA PUBLICA	346,886,529	131,645,739	478,532,268	478,532,268	0	478,532,267	1	1	475,827,456	475,827,456	2,704,811
131308	EMPRESTITO BANOBRAS	320,404,978	0	320,404,978	320,404,978	0	320,404,978	0	0	320,271,341	320,271,341	133,637
131309	EDUCACION ESTATAL	2,145,674,137	(1,943,365,338)	202,308,799	572,696,996	(370,388,197)	572,696,996	0	(370,388,197)	542,620,444	542,508,437	30,188,558
131310	APORTACION ESTATAL CON SEG PUB	31,325,000	0	31,325,000	31,318,586	6,414	31,318,586	0	6,414	1,112,182	1,112,182	30,206,404
131311	PROGRAMA 3 X 1	50,000,000	1,042,711	51,042,711	51,042,711	0	51,042,711	0	0	50,865,958	50,865,958	176,753
131312	ORGANISMOS PUBLICOS DESCENTRALIZADOS	634,071,346	33,803,802	667,875,148	667,875,145	4	667,875,144	0	4	667,875,144	667,875,144	0
131313	PROFISE 2013	0	73,711,291	73,711,291	73,711,291	0	73,711,291	0	0	73,711,291	73,711,291	0
131314	TURISMO APORTACION ESTATAL CONVENIO 2013	0	1,000,000	1,000,000	1,000,000	0	1,000,000	0	0	1,000,000	1,000,000	0
<b>TOTALES</b>		<b>10,144,583,005</b>	<b>(1,358,077,945)</b>	<b>8,786,505,060</b>	<b>9,372,754,732</b>	<b>(586,249,672)</b>	<b>9,372,753,831</b>	<b>901</b>	<b>(586,248,770)</b>	<b>9,101,640,715</b>	<b>9,099,313,753</b>	<b>273,440,077</b>

Estado Sobre el Ejercicio del Presupuesto por: Fuente de Financiamiento / Federal / Ramo General 33 al 31 de Diciembre de 2013.

Codificación	Ejercicio del Presupuesto	Presupuesto de Egresos Aprobado	Ampliaciones / (Reducciones)	Presupuesto Vigente	Comprometido	Presupuesto Disponible para Comprometer	Devengado	Comprometido no Devengado	Presupuesto sin Devengar	Ejercido	Pagado	Cuentas por Pagar (Deuda)
Nombre	1	2	3	4	5=(3-4)	6	7=(4-6)	8=(3-6)	9	10	11=(6-10)	
132000	FEDERAL	12,433,979,876	3,713,393,261	16,147,373,137	16,147,373,097	41	16,147,372,817	279	320	14,757,201,968	14,757,201,968	1,390,170,849
132100	RAMO 33	9,412,663,349	396,344,503	9,809,007,852	9,809,007,851	1	9,809,007,851	0	1	9,526,701,349	9,526,701,349	282,306,502
112111	FASP FEDERAL 2011	0	2,396,830	2,396,830	2,396,830	0	2,396,830	0	0	563,854	563,854	1,832,976
122103	FISE 2012	0	8,497,837	8,497,837	8,497,837	0	8,497,837	0	0	8,497,837	8,497,837	0
122151	EDUCACION INFRAESTRUCTURA ED MED DUP UAZ	0	225,901	225,901	225,901	0	225,901	0	0	225,901	225,901	0
132101	FAEB	5,547,800,000	377,546,219	5,925,346,219	5,925,346,219	0	5,925,346,219	0	0	5,836,032,716	5,836,032,716	89,313,503
132102	FASSA	1,461,800,000	39,634,350	1,501,434,350	1,501,434,350	0	1,501,434,350	0	0	1,501,434,350	1,501,434,350	0
132103	FISE	175,329,000	(82,662,625)	92,666,375	92,666,375	1	92,666,374	0	1	67,603,817	67,603,817	25,062,557
132104	FISM	586,971,000	84,936,673	671,907,673	671,907,673	0	671,907,673	0	0	671,907,673	671,907,673	0
132105	FORTAMUN	708,100,000	2,093,211	710,193,211	710,193,211	0	710,193,211	0	0	710,193,211	710,193,211	0
132106	FAM ASISTENCIA	112,139,219	(2,112,375)	110,026,844	110,026,844	0	110,026,844	0	0	110,026,844	110,026,844	0
132107	FAM INFRAESTRUCTURA BASICA	113,016,753	2,135,845	115,152,598	115,152,598	0	115,152,598	0	0	70,883,121	70,883,121	44,269,477
132108	FAM INFRAESTRUCTURA SUPERIOR	49,344,028	(6,747,324)	42,596,704	42,596,704	0	42,596,704	0	0	10,649,176	10,649,176	31,947,528
132109	FAETA CONALEP	29,919,935	(234,237)	29,685,698	29,685,698	0	29,685,698	0	0	29,685,698	29,685,698	0
132110	FAETA INEA	44,980,065	2,706,340	47,686,405	47,686,405	0	47,686,405	0	0	47,686,405	47,686,405	0
132111	FASP	125,300,000	(25,657)	125,274,343	125,274,343	0	125,274,343	0	0	77,428,325	77,428,325	47,846,018
132112	FAFEF	457,963,349	(32,046,485)	425,916,864	425,916,864	0	425,916,864	0	0	383,882,421	383,882,421	42,034,443
<b>TOTALES</b>		<b>9,412,663,349</b>	<b>396,344,503</b>	<b>9,809,007,852</b>	<b>9,809,007,851</b>	<b>1</b>	<b>9,809,007,851</b>	<b>0</b>	<b>1</b>	<b>9,526,701,349</b>	<b>9,526,701,349</b>	<b>282,306,502</b>

**Estado Sobre el Ejercicio del Presupuesto por: Fuente de Financiamiento / Federal / Subsidios al 31 de Diciembre de 2013.**

Codificación	Ejercicio del Presupuesto	Presupuesto de Egresos Aprobado	Ampliaciones / (Reducciones)	Presupuesto Vigente	Comprometido	Presupuesto Disponible para Comprometer	Devengado	Comprometido no Devengado	Presupuesto sin Devengar	Ejercido	Pagado	Cuentas por Pagar (Deuda)
	Nombre	1	2	3	4	5=(3-4)	6	7=(4-6)	8=(3-6)	9	10	11=(6-10)
132200	SUBSIDIOS	0	22,958,261	22,958,261	22,958,261	0	22,958,261	0	0	22,958,261	22,958,261	0
132202	FEIEF	0	22,958,261	22,958,261	22,958,261	0	22,958,261	0	0	22,958,261	22,958,261	0
<b>TOTALES</b>		<b>0</b>	<b>22,958,261</b>	<b>22,958,261</b>	<b>22,958,261</b>	<b>0</b>	<b>22,958,261</b>	<b>0</b>	<b>0</b>	<b>22,958,261</b>	<b>22,958,261</b>	<b>0</b>



**Estado Sobre el Ejercicio del Presupuesto por: Fuente de Financiamiento / Federal / Ramo General 23 al 31 de Diciembre de 2013.**

Codificación	Ejercicio del Presupuesto	Presupuesto de Egresos Aprobado	Ampliaciones / (Reducciones)	Presupuesto Vigente	Comprometido	Presupuesto Disponible para Comprometer	Devengado	Comprometido no Devengado	Presupuesto sin Devengar	Ejercido	Pagado	Cuentas por Pagar (Deuda)
	Nombre	1	2	3	4	5=(3-4)	6	7=(4-6)	8=(3-6)	9	10	11=(6-10)
<b>132300</b>	<b>RAMO 23</b>	<b>377,400,000</b>	<b>805,873,432</b>	<b>1,183,273,432</b>	<b>1,183,273,392</b>	<b>40</b>	<b>1,183,273,381</b>	<b>11</b>	<b>50</b>	<b>616,727,222</b>	<b>616,727,222</b>	<b>566,546,159</b>
132301	FONREGION	306,700,000	(12,950)	306,687,050	306,687,040	10	306,687,040	0	10	119,687,144	119,687,144	186,999,896
132302	FONDO METROPOLITANO	50,000,000	0	50,000,000	50,000,000	0	50,000,000	0	0	50,000,000	50,000,000	0
132303	FONDO PARA LA ACCESIBILIDAD EN EL TRANSPORTE PUBLICO	20,700,000	(27,139)	20,672,861	20,672,861	0	20,672,861	0	0	20,672,861	20,672,861	0
132304	PROGRAMAS REGIONALES	0	174,000,090	174,000,090	174,000,090	0	174,000,079	11	11	102,715,880	102,715,880	71,284,199
132306	FONDO DE PAVIMENTACION Y ESPACIOS DEPORTIVOS	0	133,897,772	133,897,772	133,897,772	0	133,897,772	0	0	133,897,772	133,897,772	0
132308	FONDO DE APOYO A MIGRANTES	0	14,266,194	14,266,194	14,266,194	0	14,266,194	0	0	12,567,730	12,567,730	1,698,464
132309	PROGRAMAS REGIONALES RAMO 23 B	0	66,000,000	66,000,000	66,000,000	0	66,000,000	0	0	66,000,000	66,000,000	0
132310	PROYECTOS DE DESARROLLO REGIONAL 2013	0	126,454,599	126,454,599	126,454,599	0	126,454,599	0	0	33,867,998	33,867,998	92,586,601
132311	PROGRAMAS REGIONALES PAVIMENTACION 2013	0	108,198,570	108,198,570	108,198,570	0	108,198,570	0	0	2,121,541	2,121,541	106,077,029
132312	PROGRAMAS REGIONALES EQUIPAMIENTO MEDICO 2013	0	52,132,431	52,132,431	52,132,431	0	52,132,431	0	0	52,132,431	52,132,431	0
132313	PROGRAMAS REGIONALES RAMO 23 C	0	130,963,864	130,963,864	130,963,834	30	130,963,834	0	30	23,063,864	23,063,864	107,899,970
<b>TOTALES</b>		<b>377,400,000</b>	<b>805,873,432</b>	<b>1,183,273,432</b>	<b>1,183,273,392</b>	<b>40</b>	<b>1,183,273,381</b>	<b>11</b>	<b>50</b>	<b>616,727,222</b>	<b>616,727,222</b>	<b>566,546,159</b>

**Estado Sobre el Ejercicio del Presupuesto por: Fuente de Financiamiento / Federal / Programas Federales Regularizables al 31 de Diciembre de 2013.**

Codificación	Ejercicio del Presupuesto	Presupuesto de Egresos Aprobado	Ampliaciones / (Reducciones)	Presupuesto Vigente	Comprometido	Presupuesto Disponible para Comprometer	Devengado	Comprometido no Devengado	Presupuesto sin Devengar	Ejercido	Pagado	Cuentas por Pagar (Deuda)
	Nombre	1	2	3	4	5=(3-4)	6	7=(4-6)	8=(3-6)	9	10	11=(6-10)
<b>132400</b>	<b>PROGRAMAS FEDERALES REGULARIZABLES</b>	<b>1,376,918,423</b>	<b>109,294,921</b>	<b>1,486,213,344</b>	<b>1,486,213,344</b>	<b>0</b>	<b>1,486,213,344</b>	<b>0</b>	<b>0</b>	<b>1,486,213,344</b>	<b>1,486,213,344</b>	<b>0</b>
132401	UAZ	1,047,100,000	3,052,488	1,050,152,488	1,050,152,488	0	1,050,152,488	0	0	1,050,152,488	1,050,152,488	0
132403	UPZ	16,757,827	5,944,806	22,702,633	22,702,633	0	22,702,633	0	0	22,702,633	22,702,633	0
132404	COBAEZ	188,363,206	62,238,619	250,601,825	250,601,825	0	250,601,825	0	0	250,601,825	250,601,825	0
132405	UP DEL SUR DE ZACATECAS	5,978,220	2,686,603	8,664,823	8,664,823	0	8,664,823	0	0	8,664,823	8,664,823	0
132406	CECYTEZ	118,719,170	35,372,405	154,091,575	154,091,575	0	154,091,575	0	0	154,091,575	154,091,575	0
<b>TOTALES</b>		<b>1,376,918,423</b>	<b>109,294,921</b>	<b>1,486,213,344</b>	<b>1,486,213,344</b>	<b>0</b>	<b>1,486,213,344</b>	<b>0</b>	<b>0</b>	<b>1,486,213,344</b>	<b>1,486,213,344</b>	<b>0</b>

Estado Sobre el Ejercicio del Presupuesto por: Fuente de Financiamiento / Federal / Programas Federales No Regularizables al 31 de Diciembre de 2013.

Codificación	Ejercicio del Presupuesto	Presupuesto de Egresos Aprobado	Ampliaciones / (Reducciones)	Presupuesto Vigente	Comprometido	Presupuesto Disponible para Comprometer	Devengado	Comprometido no Devengado	Presupuesto sin Devengar	Ejercido	Pagado	Cuentas por Pagar (Deuda)
Nombre	1	2	3	4	5=(3-4)	6	7=(4-6)	8=(3-6)	9	10	11=(6-10)	
	<b>PROGRAMAS FEDERALES NO REGULARIZABLES</b>	<b>1,266,998,104</b>	<b>2,378,922,145</b>	<b>3,645,920,249</b>	<b>3,645,920,248</b>	<b>0</b>	<b>3,645,919,980</b>	<b>268</b>	<b>269</b>	<b>3,104,601,792</b>	<b>3,104,601,792</b>	<b>541,318,188</b>
112569	DIF ATENCION A PERSONAS CON DISCAPACIDAD 2011	0	607	607	607	0	607	0	0	607	607	0
122543	DIF FORTALECIMIENTO A PROCURADURIAS	0	3,953	3,953	3,953	0	3,953	0	0	3,953	3,953	0
122544	DIF COMUNIDAD DIFERENTE	0	1,469	1,469	1,469	0	1,469	0	0	1,469	1,469	0
122569	DIF PROG ATENCION A PERSONAS CON DISCAPACIDAD 2012	0	1,049	1,049	1,049	0	1,049	0	0	1,049	1,049	0
122570	DIF PROG PROTECCION Y DESARROLLO INTEGRAL DE LA INFANCIA	0	5,650	5,650	5,650	0	5,650	0	0	5,650	5,650	0
122596	EDUCACION PLAN ESTATAL DE FORTALECIMIENTO DE EDUCACION NORMAL 2012	0	14,691,000	14,691,000	14,691,000	0	14,691,000	0	0	14,691,000	14,691,000	0
122597	DIF REMODELACION Y EQUIPAMIENTO CASA HOGAR	0	646	646	646	0	646	0	0	646	646	0
132501	ECONOMIA	25,000,000	(25,000,000)	0	0	0	0	0	0	0	0	0
132502	APAZU	131,086,222	16,836,135	147,922,357	147,922,357	0	147,922,357	0	0	46,080,520	46,080,520	101,841,837
132503	PROSSAPYS	165,144,799	(60,827,667)	104,317,132	104,317,132	0	104,317,132	0	0	54,643,132	54,643,132	49,674,000
132504	PROGRAMA DE TRATAMIENTO DE AGUAS RESIDUALES	171,068,979	(86,899,000)	84,169,979	84,169,979	0	84,169,711	268	268	24,388,492	24,388,492	59,781,219
132505	MEDIO AMBIENTE Y RECURSOS NATURALES	16,900,000	0	16,900,000	16,900,000	0	16,900,000	0	0	2,467,900	2,467,900	14,432,100
132506	CIENCIA Y TECNOLOGIA	21,000,000	(21,000,000)	0	0	0	0	0	0	0	0	0
132507	DEPORTE	101,943,450	13,080,338	115,023,788	115,023,788	0	115,023,788	0	0	115,023,788	115,023,788	0
132508	CULTURA	119,754,654	(119,754,654)	0	0	0	0	0	0	0	0	0
132509	SALUD	174,800,000	(38,821,414)	135,978,586	135,978,586	0	135,978,586	0	0	135,978,586	135,978,586	0
132510	SEGURO POPULAR OPORTUNIDADES PROG VARIOS DE SALUD	0	549,037,628	549,037,628	549,037,628	0	549,037,628	0	0	549,037,628	549,037,628	0
132511	FOROSS UNEMES	0	10,500,000	10,500,000	10,500,000	0	10,500,000	0	0	10,500,000	10,500,000	0
132512	CARAVANAS DE LA SALUD	0	10,902,534	10,902,534	10,902,534	0	10,902,534	0	0	10,902,534	10,902,534	0
132513	AFASPE	0	35,595,122	35,595,122	35,595,122	0	35,595,122	0	0	35,595,122	35,595,122	0
132514	PROGRAMA AGROPECUARIO	320,300,000	(320,300,000)	0	0	0	0	0	0	0	0	0
Total Hoja 1/5		1,246,998,104	(21,946,605)	1,225,051,499	1,225,051,499	0	1,225,051,230	268	268	999,322,075	999,322,075	225,729,156

**Estado Sobre el Ejercicio del Presupuesto por: Fuente de Financiamiento / Federal / Programas Federales No Regularizables al 31 de Diciembre de 2013.**

Codificación	Ejercicio del Presupuesto	Presupuesto de Egresos Aprobado	Ampliaciones / (Reducciones)	Presupuesto Vigente	Comprometido	Presupuesto Disponible para Comprometer	Devengado	Comprometido no Devengado	Presupuesto sin Devengar	Ejercido	Pagado	Cuentas por Pagar (Deuda)
Nombre	1	2	3	4	5=(3-4)	6	7=(4-6)	8=(3-6)	9	10	11=(6-10)	
132515	PROFIS	0	5,674,883	5,674,883	5,674,883	0	5,674,883	0	0	5,674,883	5,674,883	0
132516	APOYO FINANCIERO UAZ	20,000,000	442,046,253	462,046,253	462,046,253	0	462,046,253	0	0	462,046,253	462,046,253	0
132517	SEGURO MEDICO PARA UNA NUEVA GENERACION	0	33,974,539	33,974,539	33,974,539	0	33,974,539	0	0	33,974,539	33,974,539	0
132518	PROGRAMA DE SEGURIDAD PUBLICA MUNICIPAL	0	39,000,000	39,000,000	39,000,000	0	39,000,000	0	0	39,000,000	39,000,000	0
132519	EDUCACION PROGRAMA INTEGRAL DE FORTALECIMIENTO INSTITUCIONAL PIFI	0	478,673	478,673	478,673	0	478,673	0	0	478,673	478,673	0
132520	EDUCACION RAMO 11 A	0	3,720,000	3,720,000	3,720,000	0	3,720,000	0	0	3,545,751	3,545,751	174,249
132521	EDUCACION RAMO 11	0	1,098,600,000	1,098,600,000	1,098,600,000	0	1,098,600,000	0	0	1,098,600,000	1,098,600,000	0
132523	PROGRAMAS VARIOS DE SALUD	0	77,238,312	77,238,312	77,238,312	0	77,238,312	0	0	77,238,312	77,238,312	0
132524	SALUD CONVENIO COFEPRIS 2013	0	5,486,801	5,486,801	5,486,801	0	5,486,801	0	0	5,486,801	5,486,801	0
132525	CON SEG PUB SUBSIDIO PARA POLICIA ACREDITABLE	0	85,502,070	85,502,070	85,502,070	0	85,502,070	0	0	85,478,550	85,478,550	23,520
132526	IMPLEMENTACION DE LA REFORMA PROCESAL PENAL 2013	0	14,641,007	14,641,007	14,641,007	0	14,641,007	0	0	13,523,438	13,523,438	1,117,569
132527	EDUCACION BECA DE APOYO A LA PRAC INT Y AL SERV SOC PARA ESTUDIANTES D	0	2,484,938	2,484,938	2,484,938	0	2,484,938	0	0	2,459,563	2,459,563	25,375
132528	EDUCACION PROGRAMA ESCUELA SIEMPRE ABIERTA	0	4,568,378	4,568,378	4,568,378	0	4,568,378	0	0	3,317,598	3,317,598	1,250,780
132529	SEMUJERES PAIMEF 2013	0	7,647,637	7,647,637	7,647,637	0	7,647,637	0	0	6,870,737	6,870,737	776,900
132530	DIF COMUNIDAD DIFERENTE 2013	0	1,200,000	1,200,000	1,200,000	0	1,200,000	0	0	1,200,000	1,200,000	0
132531	PROVISIONES PARA ARMONIZACION CONTABLE 2013	0	2,000,000	2,000,000	2,000,000	0	2,000,000	0	0	2,000,000	2,000,000	0
132532	CONADE PROGRAMAS 2013	0	8,598,272	8,598,272	8,598,272	0	8,598,272	0	0	8,598,272	8,598,272	0
132533	COMITES TECNICOS DE AGUAS SUBTERRANEAS COTAS 2013	0	600,000	600,000	600,000	0	600,000	0	0	600,000	600,000	0
132534	PROG FORTALECIMIENTO A LA TRANSVERSALIDAD DE LA PERSPECTIVA DE GENERO	0	6,140,780	6,140,780	6,140,780	0	6,140,780	0	0	6,140,780	6,140,780	0
132535	EDUCACION PROG PARA EL FORTALECIMIENTO DEL SERVICIO DE LA EDUCACION TEL	0	5,983,895	5,983,895	5,983,895	0	5,983,895	0	0	5,628,317	5,628,317	355,578
132536	SUBPROG FORTALECIMIENTO A LAS PROCURADURIAS DE LA DEFENSA DEL MENOR Y L	0	1,287,500	1,287,500	1,287,500	0	1,287,500	0	0	1,287,500	1,287,500	0
132537	EDUCACION PROG DE FORTALECIMIENTO DE LA EDUCACION ESPECIAL Y DE LA INTE	0	1,780,918	1,780,918	1,780,918	0	1,780,918	0	0	1,500,503	1,500,503	280,415
<b>Total Hoja 2/5</b>		<b>20,000,000</b>	<b>1,848,654,857</b>	<b>1,868,654,857</b>	<b>1,868,654,857</b>	<b>0</b>	<b>1,868,654,857</b>	<b>0</b>	<b>0</b>	<b>1,864,650,471</b>	<b>1,864,650,471</b>	<b>4,004,385</b>

Estado Sobre el Ejercicio del Presupuesto por: Fuente de Financiamiento / Federal / Programas Federales No Regularizables al 31 de Diciembre de 2013.

Codificación	Ejercicio del Presupuesto	Presupuesto de Egresos Aprobado	Ampliaciones / (Reducciones)	Presupuesto Vigente	Comprometido	Presupuesto Disponible para Comprometer	Devengado	Comprometido no Devengado	Presupuesto sin Devengar	Ejercido	Pagado	Cuentas por Pagar (Deuda)
	Nombre	1	2	3	4	5=(3-4)	6	7=(4-6)	8=(3-6)	9	10	11=(6-10)
132538	EDUCACION PROG DE EDUCACION BASICA PARA NIÑOS Y NIÑAS DE FAMILIAS JORNA	0	865,589	865,589	865,589	0	865,589	0	0	580,886	580,886	284,702
132539	PROGRAMA NACIONAL DE PREVENCIÓN DEL DELITO 2013	0	60,767,690	60,767,690	60,767,690	0	60,767,690	0	0	54,133,199	54,133,199	6,634,491
132540	EDUCACION PROG NAC DE FOR CONT Y SUP PROF DE MAESTROS EN ED BASICA EN S	0	2,567,179	2,567,179	2,567,179	0	2,567,179	0	0	2,350,936	2,350,936	216,243
132541	EDUCACION PROG DE CAP AL MAGISTERIO PARA PREV LA VIOLENCIA HACIA LAS MU	0	349,467	349,467	349,467	0	349,467	0	0	307,981	307,981	41,486
132542	EDUCACION PROGRAMA NACIONAL DE LECTURA	0	637,671	637,671	637,671	0	637,671	0	0	542,621	542,621	95,050
132543	EDUCACION PROG BECA DE APOYO A LA EDUCACION DE MADRES Y JOVENES EMBARAZ	0	2,630,800	2,630,800	2,630,800	0	2,630,800	0	0	1,901,779	1,901,779	729,021
132544	EDUCACION PROGRAMA ESCUELAS DE TIEMPO COMPLETO	0	153,416,955	153,416,955	153,416,955	0	153,416,955	0	0	64,516,609	64,516,609	88,900,346
132545	PROGRAMA PARA LA PROTECCION Y EL DESARROLLO INTEGRAL DE LA INFANCIA 201	0	2,496,765	2,496,765	2,496,765	0	2,496,765	0	0	2,496,765	2,496,765	0
132546	TURISMO CONVENIO DE COLABORACION EN MATERIA DE SUBSIDIOS 2013	0	41,000,000	41,000,000	41,000,000	0	41,000,000	0	0	24,839,673	24,839,673	16,160,327
132547	DIF PROGRAMA DE ATENCION A PERSONAS CON DISCAPACIDAD 2013	0	1,758,400	1,758,400	1,758,400	0	1,758,400	0	0	1,758,400	1,758,400	0
132548	EDUCACION PROGRAMA NACIONAL DE INGLES	0	16,118,118	16,118,118	16,118,118	0	16,118,118	0	0	15,849,672	15,849,672	268,446
132549	EDUCACION PROGRAMA DE ESCUELA SEGURA	0	4,197,187	4,197,187	4,197,187	0	4,197,187	0	0	4,157,378	4,157,378	39,809
132550	CONSERVACION Y RECONSTRUCCION DE CAMINOS RURALES Y CARRETERAS ALIMENTAD	0	58,999,910	58,999,910	58,999,910	0	58,999,910	0	0	14,675,838	14,675,838	44,324,072
132551	PROYECTO DE INFRAESTRUCTURA, REHABILITACION Y EQUIPAMIENTO DE ESPACIOS	0	430,000	430,000	430,000	0	430,000	0	0	430,000	430,000	0
132552	PROSOFT 2013	0	3,072,975	3,072,975	3,072,975	0	3,072,975	0	0	3,072,975	3,072,975	0
132553	PROY COORD DE CENTROS PARA EL DES DE LAS MUJERES CON PERSPECTIVAS DE GE	0	1,458,000	1,458,000	1,458,000	0	1,458,000	0	0	393,920	393,920	1,064,080
132554	DIF REMODELACION DE CASA CUNA PLACIDO DOMINGO 2013	0	285,445	285,445	285,445	0	285,445	0	0	285,445	285,445	0
132555	PROGRAMA CULTURA DEL AGUA	0	800,000	800,000	800,000	0	800,000	0	0	800,000	800,000	0
132556	ELAB DEL PLAN EST PARA PREV Y GEST INTEG DE LOS RESIDUOS SOLIDOS URBANO	0	12,000,000	12,000,000	12,000,000	0	12,000,000	0	0	933,895	933,895	11,066,105
132557	EDUCACION PROGRAMA DE LA REFORMA CURRICULAR EN EDUCACION BASICA	0	6,086,309	6,086,309	6,086,309	0	6,086,309	0	0	5,771,137	5,771,137	315,172
132558	EDUCACION UNIVERSIDAD TECNOLOGICA DEL ESTADO DE ZACATECAS	0	558,482	558,482	558,482	0	558,482	0	0	558,482	558,482	0
132559	SICALIDAD 2013	0	493,650	493,650	493,650	0	493,650	0	0	493,650	493,650	0
Total Hoja 3/5		0	370,990,593	370,990,593	370,990,592	0	370,990,592	0	0	200,851,241	200,851,241	170,139,351

Estado Sobre el Ejercicio del Presupuesto por: Fuente de Financiamiento / Federal / Programas Federales No Regularizables al 31 de Diciembre de 2013.

Codificación	Ejercicio del Presupuesto	Presupuesto de Egresos Aprobado	Ampliaciones / (Reducciones)	Presupuesto Vigente	Comprometido	Presupuesto Disponible para Comprometer	Devengado	Comprometido no Devengado	Presupuesto sin Devengar	Ejercido	Pagado	Cuentas por Pagar (Deuda)
Nombre	1	2	3	4	5=(3-4)	6	7=(4-6)	8=(3-6)	9	10	11=(6-10)	
132560	VIVIENDA DIGNA 2013	0	33,036,381	33,036,381	33,036,381	0	33,036,381	0	0	0	0	33,036,381
132561	PROYECTO CONSTRUCCION DE BAÑOS ECOLOGICOS 2013 SEDESOL FEDERAL	0	12,551,749	12,551,749	12,551,749	0	12,551,749	0	0	0	0	12,551,749
132562	PROYECTO CONSTRUCCION DE TECHO FIRME 2013 SEDESOL FEDERAL	0	9,221,392	9,221,392	9,221,392	0	9,221,392	0	0	0	0	9,221,392
132563	FOROSS GRUPOS VULNERABLES	0	12,388,542	12,388,542	12,388,542	0	12,388,542	0	0	12,388,542	12,388,542	0
132564	FOROSS CAPAS SSZ	0	2,200,000	2,200,000	2,200,000	0	2,200,000	0	0	2,200,000	2,200,000	0
132565	AGUA LIMPIA FEDERAL 2013	0	926,379	926,379	926,379	0	926,379	0	0	926,379	926,379	0
132566	CENTRO METROPOLITANO DE NEGOCIOS ZACATECAS FEDERAL 2013	0	684,124	684,124	684,124	0	684,124	0	0	0	0	684,124
132567	SSZ PROGRAMA OPORTUNIDADES	0	2,600,000	2,600,000	2,600,000	0	2,600,000	0	0	2,600,000	2,600,000	0
132568	EDUCACION EQUIDAD DE GENERO EN TELESECUNDARIA	0	1,337,150	1,337,150	1,337,150	0	1,337,150	0	0	1,337,150	1,337,150	0
132569	FONDO PYME PARQUE INDUSTRIAL AEROPUERTO SUMAR 1	0	35,000,000	35,000,000	35,000,000	0	35,000,000	0	0	0	0	35,000,000
132570	FONDO PYME PARQUE INDUSTRIAL PYME ZACATECAS	0	15,369,789	15,369,789	15,369,789	0	15,369,789	0	0	655,209	655,209	14,714,580
132571	SEGURO AGROPECUARIO CATASTROFICO EN ADHESION 2013	0	21,626,160	21,626,160	21,626,160	0	21,626,160	0	0	0	0	21,626,160
132573	EDUCACION PROG EST DE FORTALECIMIENTO A LA EDUCACION PEFEN	0	5,050,739	5,050,739	5,050,739	0	5,050,739	0	0	0	0	5,050,739
132574	EDUCACION TELEBACHILLERATO COMUNITARIO	0	1,649,728	1,649,728	1,649,728	0	1,649,728	0	0	1,649,401	1,649,401	326
132575	EDUCACION PRG COLEC PARA LA ENSE VIV E INDAG DE LA CIENCIA CEEVIC INNOVE	0	6,000,000	6,000,000	6,000,000	0	6,000,000	0	0	6,000,000	6,000,000	0
132576	PROGRAMA ESTATAL CRUZADA DE HAMBRE	0	3,283,000	3,283,000	3,283,000	0	3,283,000	0	0	0	0	3,283,000
132577	PROGRAMA DE APOYO A MIPYMES SINIESTRADAS DEL ESTADO DE ZACATECAS FEDER	0	1,373,130	1,373,130	1,373,130	0	1,373,130	0	0	0	0	1,373,130
132578	EDUCACION PIFIT 2013	0	12,021,323	12,021,323	12,021,323	0	12,021,323	0	0	12,021,323	12,021,323	0
132579	EDUCACION APOYO POR CASO FORTUITO	0	56,887	56,887	56,887	0	56,887	0	0	0	0	56,887
132580	CREACION DE LA RED ESTATAL DE PUNTOS PARA MOVER A MEXICO ZACATECAS	0	947,861	947,861	947,861	0	947,861	0	0	0	0	947,861
132581	FOREMOBA 2013	0	400,000	400,000	400,000	0	400,000	0	0	0	0	400,000
132582	SEGURO AGROPECUARIO CATASTROFICO SAC 2013	0	3,498,966	3,498,966	3,498,966	0	3,498,966	0	0	0	0	3,498,966
Total Hoja 4/5		0	181,223,301	181,223,301	181,223,301	0	181,223,301	0	0	39,778,005	39,778,005	141,445,296
TOTALES		1,266,998,104	2,378,922,145	3,645,920,249	3,645,920,248	0	3,645,919,980	268	269	3,104,601,792	3,104,601,792	541,318,188

Estado Sobre el Ejercicio del Presupuesto por: Fuente de Financiamiento / Federal / Retenciones 5 al Millar al 31 de Diciembre de 2013.

Codificación	Ejercicio del Presupuesto	Presupuesto de Egresos Aprobado	Ampliaciones / (Reducciones)	Presupuesto Vigente	Comprometido	Presupuesto Disponible para Comprometer	Devengado	Comprometido no Devengado	Presupuesto sin Devengar	Ejercido	Pagado	Cuentas por Pagar (Deuda)
Nombre	1	2	3	4	5=(3-4)	6	7=(4-6)	8=(3-6)	9	10	11=(6-10)	
	<b>RETENCIONES 5 AL MILLAR</b>	<b>0</b>	<b>14,729,927</b>	<b>14,729,927</b>	<b>14,729,926</b>	<b>1</b>	<b>14,729,926</b>	<b>0</b>	<b>1</b>	<b>12,834,614</b>	<b>12,834,614</b>	<b>1,895,312</b>
132701	RETENCION 5 AL MILLAR PROGRAMAS VARIOS	0	7,461,924	7,461,924	7,461,924	0	7,461,924	0	0	7,461,924	7,461,924	0
132702	RETENCION DEL 5 AL MILLAR DE TRANSFERENCIAS Y SUBSIDIOS	0	2,190	2,190	2,190	0	2,190	0	0	0	0	2,190
132703	RETENCION 5 AL MILLAR FAM INFRAESTRUCTURA BASICA	0	376,424	376,424	376,423	1	376,423	0	1	219,859	219,859	156,564
132704	RETENCION 5 AL MILLAR FAM INFRAESTRUCTURA SUPERIOR	0	95,674	95,674	95,674	0	95,674	0	0	92,184	92,184	3,490
132705	RETENCION 5 AL MILLAR FAFEF	0	244,948	244,948	244,948	0	244,948	0	0	174,642	174,642	70,306
132706	RETENCION 5 AL MILLAR FONREGION	0	872,939	872,939	872,939	0	872,939	0	0	624,895	624,895	248,044
132707	RETENCION 5 AL MILLAR PROGRAMAS REGIONALES RAMO 23	0	445,394	445,394	445,394	0	445,394	0	0	251,731	251,731	193,663
132708	RETENCION 5 AL MILLAR TURISMO CONVENIO REASIGNACION	0	108,590	108,590	108,590	0	108,590	0	0	85,746	85,746	22,844
132711	RETENCION 5 AL MILLAR APAZU	0	175,690	175,690	175,690	0	175,690	0	0	74,107	74,107	101,582
132712	RETENCION 5 AL MILLAR PROSSAPYS	0	259,960	259,960	259,960	0	259,960	0	0	37,739	37,739	222,221
132713	RETENCION 5 AL MILLAR CEAPA FONDO CONCURSABLE	0	410,601	410,601	410,601	0	410,601	0	0	410,601	410,601	0
132714	RETENCION 5 AL MILLAR FISE	0	209,414	209,414	209,414	0	209,414	0	0	100,615	100,615	108,799
132717	RETENCION 5 AL MILLAR ECOLOGIA CONV. FEDERALES	0	101,603	101,603	101,603	0	101,603	0	0	59,248	59,248	42,355
132718	RETENCION 5 AL MILLAR FASP	0	293,162	293,162	293,162	0	293,162	0	0	160,503	160,503	132,659
132719	RETENCION 5 AL MILLAR PEO	0	3,220,673	3,220,673	3,220,673	0	3,220,673	0	0	3,078,701	3,078,701	141,971
132728	RETENCION 5 AL MILLAR INCUFIDEZ INFRAESTRUCTURA DEPORTIVA	0	2,118	2,118	2,118	0	2,118	0	0	2,118	2,118	0
132729	RETENCION 5 AL MILLAR FAEB	0	318,154	318,154	318,154	0	318,154	0	0	0	0	318,154
132730	RETENCION 5 AL MILLAR EMPRESTITO BANOBRAS	0	44,055	44,055	44,055	0	44,055	0	0	0	0	44,055
132731	RETENCION 5 AL MILLAR FISM	0	171	171	171	0	171	0	0	0	0	171
132732	RETENCION 5 AL MILLAR PROGRAMA NACIONAL DE PREVENCIÓN DEL DELITO	0	86,243	86,243	86,243	0	86,243	0	0	0	0	86,243
	<b>Total Hoja 5/5</b>	<b>0</b>	<b>14,729,927</b>	<b>14,729,927</b>	<b>14,729,926</b>	<b>1</b>	<b>14,729,926</b>	<b>0</b>	<b>1</b>	<b>12,834,614</b>	<b>12,834,614</b>	<b>1,895,312</b>
	<b>TOTALES ORIGEN FEDERAL</b>	<b>1,266,998,104</b>	<b>2,393,652,072</b>	<b>3,660,650,176</b>	<b>3,660,650,175</b>	<b>1</b>	<b>3,660,649,906</b>	<b>268</b>	<b>270</b>	<b>3,117,436,406</b>	<b>3,117,436,406</b>	<b>543,213,500</b>

**Estado Sobre el Ejercicio del Presupuesto por: Fuente de Financiamiento / Municipal al 31 de Diciembre de 2013.**

Codificación	Ejercicio del Presupuesto	Presupuesto de Egresos Aprobado	Ampliaciones / (Reducciones)	Presupuesto Vigente	Comprometido	Presupuesto Disponible para Comprometer	Devengado	Comprometido no Devengado	Presupuesto sin Devengar	Ejercido	Pagado	Cuentas por Pagar (Deuda)
	Nombre	1	2	3	4	5=(3-4)	6	7=(4-6)	8=(3-6)	9	10	11=(6-10)
133000	MUNICIPAL	0	148,520,234	148,520,234	148,520,233	1	148,520,233	0	1	136,640,822	136,640,822	11,879,412
133100	CONTRIBUCIÓN DE MEJORAS	0	148,520,234	148,520,234	148,520,233	1	148,520,233	0	1	136,640,822	136,640,822	11,879,412
123116	SEPLADER EMPRESTITO APORTACION MUNICIPAL 2012	0	64,786	64,786	64,786	0	64,786	0	0	0	0	64,786
133101	SEDESOL PROGRAMA 3X1 MUNICIPAL	0	46,400,551	46,400,551	46,400,551	1	46,400,551	0	1	46,400,551	46,400,551	0
133102	SEDESOL PROGRAMA 3X1 CLUBES	0	46,400,551	46,400,551	46,400,551	1	46,400,551	0	1	46,400,551	46,400,551	0
133103	SEDESOL FISE APORTACION MUNICIPAL	0	30,648,639	30,648,639	30,648,639	0	30,648,639	0	0	29,403,959	29,403,959	1,244,680
133104	SINFRA MUNICIPAL	0	21,245,033	21,245,033	21,245,033	0	21,245,033	0	0	11,848,504	11,848,504	9,396,528
133105	SAMA MUNICIPAL	0	300,000	300,000	300,000	0	300,000	0	0	300,000	300,000	0
133106	APAZU MUNICIPAL	0	3,460,675	3,460,675	3,460,675	0	3,460,675	0	0	2,287,258	2,287,258	1,173,417
<b>TOTALES</b>		<b>0</b>	<b>148,520,234</b>	<b>148,520,234</b>	<b>148,520,233</b>	<b>1</b>	<b>148,520,233</b>	<b>0</b>	<b>1</b>	<b>136,640,822</b>	<b>136,640,822</b>	<b>11,879,412</b>



Estado Sobre el Ejercicio del Presupuesto por: Fuente de Financiamiento / Otros al 31 de Diciembre de 2013.

Codificación	Ejercicio del Presupuesto	Presupuesto de Egresos Aprobado	Ampliaciones / (Reducciones)	Presupuesto Vigente	Comprometido	Presupuesto Disponible para Comprometer	Devengado	Comprometido no Devengado	Presupuesto sin Devengar	Ejercido	Pagado	Cuentas por Pagar (Deuda)
Nombre	1	2	3	4	5=(3-4)	6	7=(4-6)	8=(3-6)	9	10	11=(6-10)	
	<b>OTROS</b>	<b>0</b>	<b>174,302,376</b>	<b>174,302,376</b>	<b>174,281,253</b>	<b>21,122</b>	<b>174,281,153</b>	<b>100</b>	<b>21,222</b>	<b>59,735,343</b>	<b>59,735,343</b>	<b>114,545,810</b>
	<b>RENDIMIENTOS</b>	<b>0</b>	<b>40,115,328</b>	<b>40,115,328</b>	<b>40,115,327</b>	<b>1</b>	<b>40,115,327</b>	<b>1</b>	<b>2</b>	<b>9,508,935</b>	<b>9,508,935</b>	<b>30,606,392</b>
104101	RENDIMIENTOS PROSSAPYS 2009	0	116,733	116,733	116,733	0	116,733	0	0	0	0	116,733
104108	RENDIMIENTOS FAM INFRAESTRUCTURA BASICA 2010	0	94,336	94,336	94,336	0	94,336	0	0	0	0	94,336
104109	RENDIMIENTOS FONDO APOYO PARA EL DLLO RURAL SUSTENTABLE 2010	0	706,880	706,880	706,880	0	706,880	0	0	0	0	706,880
104119	EDUCACION PROGRAMA NACIONAL DE LECTURA	0	395,907	395,907	395,907	0	395,906	1	1	2,406	2,406	393,500
104132	RENDIMIENTOS FASP FEDERAL	0	19,257	19,257	19,257	0	19,257	0	0	3,417	3,417	15,840
104133	RENDIMIENTOS FASP ESTATAL 2010	0	4,876	4,876	4,876	0	4,876	0	0	934	934	3,943
114104	RENDIMIENTOS APAZU 2011	0	182,649	182,649	182,649	0	182,649	0	0	0	0	182,649
114106	RENDIMIENTOS PROGRAMAS REGIONALES 2011	0	180,672	180,672	180,672	0	180,672	0	0	0	0	180,672
114107	RENDIMIENTOS PROSSAPYS 2011	0	142,143	142,143	142,143	0	142,143	0	0	0	0	142,143
114116	RENDIMIENTOS FAEB 2011	0	5,810	5,810	5,810	0	5,810	0	0	5,810	5,810	0
114143	RENDIMIENTOS FAFEF 2011	0	123,627	123,627	123,627	0	123,627	0	0	0	0	123,627
114146	RENDIMIENTOS INFRAESTRUCTURA DEPORTIVA 2011	0	130,458	130,458	130,458	0	130,458	0	0	0	0	130,458
114151	RENDIMIENTOS FONREGION 2011	0	1,071,926	1,071,926	1,071,926	0	1,071,926	0	0	0	0	1,071,926
114159	RENDIMIENTOS IMPLEMENTACION DE LA REFORMA DEL SISTEMA DE JUSTICIA PENAL	0	81,320	81,320	81,320	0	81,320	0	0	81,320	81,320	0
114195	RENDIMIENTOS FASP FEDERAL 2011	0	484,512	484,512	484,512	0	484,512	0	0	341,679	341,679	142,833
114198	RENDIMIENTOS FASP ESTATAL 2011	0	111,200	111,200	111,200	0	111,200	0	0	21,374	21,374	89,826
124101	RENDIMIENTOS TURISMO CONVENIO DE REASIGNACION 2012	0	603,341	603,341	603,341	0	603,341	0	0	(589,498)	(589,498)	1,192,839
124104	RENDIMIENTOS PROGRAMAS REGIONALES 2012	0	461,863	461,863	461,863	0	461,863	0	0	0	0	461,863
124105	RENDIMIENTOS SEGURO POPULAR FEDERAL 2012	0	29,653	29,653	29,653	0	29,653	0	0	29,653	29,653	0
124122	RENDIMIENTOS SUBSIDIO FEDERAL UAZ 2012	0	190,294	190,294	190,294	0	190,294	0	0	190,294	190,294	0
	<b>Total Hoja 1/5</b>	<b>0</b>	<b>5,137,457</b>	<b>5,137,457</b>	<b>5,137,457</b>	<b>0</b>	<b>5,137,456</b>	<b>1</b>	<b>1</b>	<b>87,387</b>	<b>87,387</b>	<b>5,050,069</b>

Estado Sobre el Ejercicio del Presupuesto por: Fuente de Financiamiento / Otros al 31 de Diciembre de 2013.

Codificación	Ejercicio del Presupuesto	Presupuesto de Egresos Aprobado	Ampliaciones / (Reducciones)	Presupuesto Vigente	Comprometido	Presupuesto Disponible para Comprometer	Devengado	Comprometido no Devengado	Presupuesto sin Devengar	Ejercido	Pagado	Cuentas por Pagar (Deuda)
	Nombre	1	2	3	4	5=(3-4)	6	7=(4-6)	8=(3-6)	9	10	11=(6-10)
124125	RENDIMIENTOS FONDO DESARROLLO RURAL SUSTENTABLE	0	1,985,809	1,985,809	1,985,809	0	1,985,809	0	0	0	0	1,985,809
124131	RENDIMIENTOS FONREGION 2012	0	1,631,169	1,631,169	1,631,169	0	1,631,169	0	0	0	0	1,631,169
124149	RENDIMIENTOS FONREGION 2009	0	80,775	80,775	80,775	0	80,775	0	0	0	0	80,775
124157	RENDIMIENTOS SEGURO AGRICOLA 2012	0	468,252	468,252	468,252	0	468,252	0	0	0	0	468,252
124182	RENDIMIENTOS FAM ASISTENCIA 2012	0	252,530	252,530	252,530	0	252,530	0	0	252,530	252,530	0
124197	RENDIMIENTOS FONDO DE MODERNIZACION DE CATASTRO Y REGISTRO PUBLICO	0	364,745	364,745	364,745	0	364,745	0	0	0	0	364,745
124199	RENDIMIENTOS PROGRAMAS REGIONALES B	0	1,418,158	1,418,158	1,418,158	0	1,418,158	0	0	0	0	1,418,158
134101	RENDIMIENTOS TURISMO CONVENIO DE REASIGNACION 2011	0	13,621	13,621	13,621	0	13,621	0	0	13,621	13,621	0
134102	RENDIMIENTOS SUBSEMUN	0	9,712	9,712	9,712	0	9,712	0	0	9,712	9,712	0
134103	RENDIMIENTOS FONDO PROLOGYCA	0	19,915	19,915	19,914	1	19,914	0	1	19,914	19,914	0
134104	RENDIMIENTOS FONDO PYME DESARROLLO DE INFRAESTRUCTURA AUTOPARTES	0	102,901	102,901	102,901	0	102,901	0	0	68,384	68,384	34,517
134105	RENDIMIENTOS EDUCACION COLEGIO DE BACHILLERES	0	17,109	17,109	17,109	0	17,109	0	0	17,109	17,109	0
134106	RENDIMIENTOS EDUCACION COLEGIO DE ESTUDIOS CIENTIFICOS Y TECNOLOGICOS D	0	16,863	16,863	16,863	0	16,863	0	0	16,863	16,863	0
134107	RENDIMIENTOS FAEB 2013	0	4,030,830	4,030,830	4,030,830	0	4,030,830	0	0	4,030,830	4,030,830	0
134108	EDUCACION RENDIMIENTOS ESTATAL 2013	0	90,960	90,960	90,960	0	90,960	0	0	90,960	90,960	0
134109	EDUCACION RENDIMIENTOS COLEGIO DE EDUCACION PROFESIONAL TECNICA DELE ST	0	9,323	9,323	9,323	0	9,323	0	0	9,323	9,323	0
134110	EDUCACION RENDIMIENTOS IZEA	0	13,634	13,634	13,634	0	13,634	0	0	13,634	13,634	0
134111	RENDIMIENTOS SUBSEMUN 2013	0	191,752	191,752	191,752	0	191,752	0	0	191,752	191,752	0
134112	RENDIMIENTOS PAIMEF 2013	0	124,448	124,448	124,448	0	124,448	0	0	124,448	124,448	0
134113	EDUCACION RENDIMIENTOS PROGRAMA DE LA REFORMA CURRICULAR EN EDUCACION B	0	27,092	27,092	27,092	0	27,092	0	0	0	0	27,092
134114	RENDIMIENTOS EDUCACION BECAS DE APOYO A LA PRAC INT Y AL SERV SOC PARA	0	706	706	706	0	706	0	0	0	0	706
134115	RENDIMIENTOS EDUCACION PROGRAMA ESCUELA SIEMPRE ABIERTA	0	16,808	16,808	16,808	0	16,808	0	0	0	0	16,808
<b>Total Hoja 2/5</b>		<b>0</b>	<b>10,887,113</b>	<b>10,887,113</b>	<b>10,887,112</b>	<b>1</b>	<b>10,887,112</b>	<b>0</b>	<b>1</b>	<b>4,859,081</b>	<b>4,859,081</b>	<b>6,028,032</b>

Estado Sobre el Ejercicio del Presupuesto por: Fuente de Financiamiento / Otros al 31 de Diciembre de 2013.

Codificación	Ejercicio del Presupuesto	Presupuesto de Egresos Aprobado	Ampliaciones / (Reducciones)	Presupuesto Vigente	Comprometido	Presupuesto Disponible para Comprometer	Devengado	Comprometido no Devengado	Presupuesto sin Devengar	Ejercido	Pagado	Cuentas por Pagar (Deuda)
	Nombre	1	2	3	4	5=(3-4)	6	7=(4-6)	8=(3-6)	9	10	11=(6-10)
134116	RENDIMIENTOS EDUCACION PROG PARA EL FORT DEL SERV DE LA EDUC TELESECUND	0	46,709	46,709	46,709	0	46,709	0	0	0	0	46,709
134117	RENDIMIENTOS EDUCACION PROG DE FORT DE LA EDUC ESP DE LA INTEG EDUC	0	14,720	14,720	14,720	0	14,720	0	0	0	0	14,720
134118	RENDIMIENTOS EDUCACION PROG DE EDUC BAS PARA NIÑOS Y NIÑAS DE FAM JORNA	0	5,638	5,638	5,638	0	5,638	0	0	0	0	5,638
134119	RENDIMIENTOS EDUCACION PROG SIS NAC DE FORM CONT Y SUP PROF DE MAESTROS	0	15,588	15,588	15,588	0	15,588	0	0	0	0	15,588
134120	RENDIMIENTOS EDUCACION PROG DE CAP AL MAG PARA PREV LA VIOL EN LAS MUJE	0	1,826	1,826	1,826	0	1,826	0	0	0	0	1,826
134121	RENDIMIENTOS EDUCACION PROGRAMA NACIONAL DE LECTURA	0	3,525	3,525	3,525	0	3,525	0	0	0	0	3,525
134122	RENDIMIENTOS EDUCACION PROG BECA DE APOYO A LA EDUC DE MADRES JOV Y JO	0	12,855	12,855	12,855	0	12,855	0	0	0	0	12,855
134123	RENDIMIENTOS EDUCACION PROG ESCUELAS DE TIEMPO COMPLETO	0	1,534,236	1,534,236	1,534,236	0	1,534,236	0	0	0	0	1,534,236
134124	RENDIMIENTOS EDUCACION PROGRAMA NACIONAL DE INGLES	0	67,021	67,021	67,021	0	67,021	0	0	0	0	67,021
134125	RENDIMIENTOS EDUCACION PROGRAMA ESCUELA SEGURA	0	22,717	22,717	22,717	0	22,717	0	0	0	0	22,717
134127	RENDIMIENTOS EDUCACION PREPARATORIA ABIERTA 2	0	111	111	111	0	111	0	0	111	111	0
134128	RENDIMIENTOS DIF COMUNIDAD DIFERENTE 2013	0	1,628	1,628	1,628	0	1,628	0	0	1,628	1,628	0
134129	RENDIMIENTOS DIF SUBPROG FORTALECIMIENTO A LAS PROCURADURIAS 2013	0	934	934	934	0	934	0	0	934	934	0
134130	RENDIMIENTOS DIF PROG PROTECCION Y EL DLLO INT A LA INFANCIA 2013	0	1,334	1,334	1,334	0	1,334	0	0	1,334	1,334	0
134131	RENDIMIENTOS DIF PROGRAMA DE ATENCION A PERSONAS CON DISCAPACIDAD 2013	0	632	632	632	0	632	0	0	632	632	0
134132	RENDIMIENTOS DIF PROYECTO ESPACIOS ALIMENTARIOS 2013	0	344	344	344	0	344	0	0	344	344	0
134133	RENDIMIENTOS DIF REMODELACION CASA CUNA PLACIDO DOMINGO 2013	0	247	247	247	0	247	0	0	247	247	0
134134	RENDIMIENTOS DIF FDO ACCESIBILIDAD EN TRANSPORTE PUBLICO 2013	0	7,164	7,164	7,164	0	7,164	0	0	7,164	7,164	0
134135	RENDIMIENTOS FAM ASISTENCIA 2013	0	344,559	344,559	344,559	0	344,559	0	0	344,559	344,559	0
134136	RENDIMIENTOS SPA 2013	0	583,678	583,678	583,678	0	583,678	0	0	525,229	525,229	58,449
134137	RENDIMIENTOS IMPLEMENTACION REFORMA PROCESAL PENAL 2013	0	138,449	138,449	138,449	0	138,449	0	0	110,960	110,960	27,489
134138	RENDIMIENTOS RAMO 11	0	922,078	922,078	922,078	0	922,078	0	0	922,078	922,078	0
Total Hoja 3/5		0	3,725,995	3,725,995	3,725,995	0	3,725,995	0	0	1,915,221	1,915,221	1,810,774

Estado Sobre el Ejercicio del Presupuesto por: Fuente de Financiamiento / Otros al 31 de Diciembre de 2013.

Codificación	Ejercicio del Presupuesto	Presupuesto de Egresos Aprobado	Ampliaciones / (Reducciones)	Presupuesto Vigente	Comprometido	Presupuesto Disponible para Comprometer	Devengado	Comprometido no Devengado	Presupuesto sin Devengar	Ejercido	Pagado	Cuentas por Pagar (Deuda)
	Nombre	1	2	3	4	5=(3-4)	6	7=(4-6)	8=(3-6)	9	10	11=(6-10)
134139	RENDIMIENTOS PROGRAMA NACIONAL DE PREVENCIÓN DEL DELITO 2013	0	790,484	790,484	790,484	0	790,484	0	0	494,931	494,931	295,553
134140	RENDIMIENTOS FISM 2013	0	395,885	395,885	395,885	0	395,885	0	0	395,885	395,885	0
134141	RENDIMIENTOS FORTAMUN 2013	0	355,721	355,721	355,721	0	355,721	0	0	355,721	355,721	0
134142	RENDIMIENTOS UP DEL SUR DE ZACATECAS 2013	0	4,651	4,651	4,651	0	4,651	0	0	4,651	4,651	0
134143	RENDIMIENTOS EDUCACION CECIV INOVEC	0	1,051	1,051	1,051	0	1,051	0	0	0	0	1,051
134144	RENDIMIENTOS EDUCACION PEFEN	0	7,734	7,734	7,734	0	7,734	0	0	0	0	7,734
134145	RENDIMIENTOS EDUCACION PROG MEJORAMIENTO DEL PROFESORADO	0	569,531	569,531	569,531	0	569,531	0	0	0	0	569,531
134146	RENDIMIENTOS EDUCACION TELEBACHILLERATO COMUNITARIO	0	110	110	110	0	110	0	0	0	0	110
134147	RENDIMIENTOS EDUCACION EQUIDAD DE GENERO DE TELESECUNDARIA	0	378	378	378	0	378	0	0	0	0	378
134148	RENDIMIENTOS EDUCACION PIFIT 2013	0	13,915	13,915	13,915	0	13,915	0	0	0	0	13,915
134149	RENDIMIENTOS PROG FORT A LA TRANSVERSALIDAD DE LA PERSPECTIVA DE GENERO	0	64,261	64,261	64,261	0	64,261	0	0	64,261	64,261	0
134151	RENDIMIENTOS PROYECTO COORD DE CENTROS PARA DLLO DEL LAS MUJERES 2013	0	12,625	12,625	12,625	0	12,625	0	0	12,625	12,625	0
134152	RENDIMIENTOS CONVENIO DE COLABORACION EN MATERIA DE SUBSIDIOS 2013	0	340,978	340,978	340,978	0	340,978	0	0	0	0	340,978
134153	RENDIMIENTOS FASSA 2013	0	256,931	256,931	256,931	0	256,931	0	0	0	0	256,931
134154	RENDIMIENTOS SEGURO POPULAR FEDERAL 2013	0	433,699	433,699	433,699	0	433,699	0	0	0	0	433,699
134156	RENDIMIENTOS AFASPE 2013	0	73,329	73,329	73,329	0	73,329	0	0	0	0	73,329
134158	RENDIMIENTOS PROGRAMA OPORTUNIDADES 2013	0	71,945	71,945	71,945	0	71,945	0	0	0	0	71,945
134159	RENDIMIENTOS COFEPRIS	0	34,957	34,957	34,957	0	34,957	0	0	0	0	34,957
134160	RENDIMIENTOS PROG SEGURO MEDICO SIGLO XXI 2013	0	58,010	58,010	58,010	0	58,010	0	0	0	0	58,010
134165	RENDIMIENTOS FONDO DE APOYO A MIGRANTES 2013	0	169,058	169,058	169,058	0	169,058	0	0	0	0	169,058
134166	RENDIMIENTOS APORTACION ESTATAL FASP 2013	0	100,047	100,047	100,047	0	100,047	0	0	0	0	100,047
134167	RENDIMIENTOS APAZU 2013	0	1,867,442	1,867,442	1,867,442	0	1,867,442	0	0	0	0	1,867,442
Total Hoja 4/5		0	5,622,743	5,622,743	5,622,743	0	5,622,743	0	0	1,328,075	1,328,075	4,294,669

Estado Sobre el Ejercicio del Presupuesto por: Fuente de Financiamiento / Otros al 31 de Diciembre de 2013.

Codificación	Ejercicio del Presupuesto	Presupuesto de Egresos Aprobado	Ampliaciones / (Reducciones)	Presupuesto Vigente	Comprometido	Presupuesto Disponible para Comprometer	Devengado	Comprometido no Devengado	Presupuesto sin Devengar	Ejercido	Pagado	Cuentas por Pagar (Deuda)
	Nombre	1	2	3	4	5=(3-4)	6	7=(4-6)	8=(3-6)	9	10	11=(6-10)
134168	RENDIMIENTOS PROSSAPYS	0	1,457,709	1,457,709	1,457,709	0	1,457,709	0	0	0	0	1,457,709
134169	RENDIMIENTOS MEDIO AMBIENTE Y RECURSOS NATURALES 2013	0	136,795	136,795	136,795	0	136,795	0	0	0	0	136,795
134170	RENDIMIENTOS PROGRAMAS REGIONALES PAVIMENTACION 2013	0	946,487	946,487	946,487	0	946,487	0	0	0	0	946,487
134171	RENDIMIENTOS CONSERV Y CONST CAMINOS RURALES Y CARR ALIMENTADORAS 2013	0	515,734	515,734	515,734	0	515,734	0	0	0	0	515,734
134172	RENDIMIENTOS FASP FEDERAL 2013	0	1,897,756	1,897,756	1,897,756	0	1,897,756	0	0	0	0	1,897,756
134173	RENDIMIENTOS PROGRAMA 3 X 1 MUNICIPAL 2013	0	309,084	309,084	309,084	0	309,084	0	0	0	0	309,084
134174	RENDIMIENTOS PROGRAMA 3 X 1 CLUBES 2013	0	269,067	269,067	269,067	0	269,067	0	0	0	0	269,067
134175	RENDIMIENTOS PROGRAMAS REGIONALES 2013	0	1,838,148	1,838,148	1,838,148	0	1,838,148	0	0	(461,863)	(461,863)	2,300,011
134176	RENDIMIENTOS PROGRAMAS REGIONALES RAMO 23 B 2013	0	465,477	465,477	465,477	0	465,477	0	0	465,477	465,477	0
134177	RENDIMIENTOS ELAB PLAN EST PARA PREV Y GEST INT RESIDUOS SOLIDOS 2013	0	118,196	118,196	118,196	0	118,196	0	0	0	0	118,196
134178	RENDIMIENTOS FONREGION SAMA 2013	0	135,064	135,064	135,064	0	135,064	0	0	0	0	135,064
134179	RENDIMIENTOS FONREGION SINFR 2013	0	1,215,574	1,215,574	1,215,574	0	1,215,574	0	0	1,215,574	1,215,574	0
134180	RENDIMIENTOS FAFEF 2013	0	1,170,343	1,170,343	1,170,343	0	1,170,343	0	0	0	0	1,170,343
134181	RENDIMIENTOS PROG DE TRATAMIENTO DE AGUAS RESIDUALES 2013	0	528,211	528,211	528,211	0	528,211	0	0	0	0	528,211
134182	RENDIMIENTOS FAM INFRAESTRUCTURA BASICA 2013	0	1,353,311	1,353,311	1,353,311	0	1,353,311	0	0	0	0	1,353,311
134183	RENDIMIENTOS FONDO METROPOLITANO 2013	0	437,936	437,936	437,936	0	437,936	0	0	0	0	437,936
134184	RENDIMIENTOS PROYECTOS DE DESARROLLO REGIONAL 2013	0	797,992	797,992	797,992	0	797,992	0	0	0	0	797,992
134185	RENDIMIENTOS INFRAESTRUCTURA DEPORTIVA 2013	0	99,984	99,984	99,984	0	99,984	0	0	99,984	99,984	0
134186	RENDIMIENTOS FAM INFRAESTRUCTURA SUPERIOR 2013	0	613,963	613,963	613,963	0	613,963	0	0	0	0	613,963
134187	RENDIMIENTOS TURISMO APORTACION ESTATAL CONVENIO 2013	0	310,086	310,086	310,086	0	310,086	0	0	0	0	310,086
134188	RENDIMIENTOS SUBSIDIO FEDERAL UAZ 2013	0	98,629	98,629	98,629	0	98,629	0	0	0	0	98,629
134189	RENDIMIENTOS PROFIS 2013	0	5,435	5,435	5,435	0	5,435	0	0	0	0	5,435
134190	RENDIMIENTOS PROSOFT 2013	0	21,041	21,041	21,041	0	21,041	0	0	0	0	21,041
Total Hoja 5/5		0	14,742,020	14,742,020	14,742,020	0	14,742,020	0	0	1,319,172	1,319,172	13,422,848
TOTALES		0	40,115,328	40,115,328	40,115,327	1	40,115,327	1	2	9,508,935	9,508,935	30,606,392

Estado Sobre el Ejercicio del Presupuesto por: Fuente de Financiamiento / Otros al 31 de Diciembre de 2013.

Codificación	Ejercicio del Presupuesto	Presupuesto de Egresos Aprobado	Ampliaciones / (Reducciones)	Presupuesto Vigente	Comprometido	Presupuesto Disponible para Comprometer	Devengado	Comprometido no Devengado	Presupuesto sin Devengar	Ejercido	Pagado	Cuentas por Pagar (Deuda)
	Nombre	1	2	3	4	5=(3-4)	6	7=(4-6)	8=(3-6)	9	10	11=(6-10)
	<b>DEPÓSITOS VARIOS</b>	<b>0</b>	<b>125,527,190</b>	<b>125,527,190</b>	<b>125,506,069</b>	<b>21,121</b>	<b>125,506,069</b>	<b>0</b>	<b>21,121</b>	<b>48,325,575</b>	<b>48,325,575</b>	<b>77,180,494</b>
114202	DEPOSITOS IDEAZ 2011	0	500,000	500,000	500,000	0	500,000	0	0	0	0	500,000
124216	EDUCACION PREPARATORIA ABIERTA 1	0	421,219	421,219	421,219	0	421,219	0	0	19,667	19,667	401,552
124217	EDUCACION PREPARATORIA ABIERTA 2	0	111,637	111,637	111,637	0	111,637	0	0	108,718	108,718	2,919
134201	OFICINA DEL C GOBERNADOR CENTRO PLATERO	0	1,529,222	1,529,222	1,529,221	1	1,529,221	0	1	1,529,221	1,529,221	0
134202	DEPOSITOS SEZAC	0	2,479,414	2,479,414	2,479,414	0	2,479,414	0	0	132,414	132,414	2,347,000
134203	APORTACIONES PARA EDUCACION	0	5,292,623	5,292,623	5,292,623	0	5,292,623	0	0	4,109,013	4,109,013	1,183,610
134204	DEPOSITOS SEZAC IDEAZ	0	546,646	546,646	544,826	1,820	544,826	0	1,820	401,826	401,826	143,000
134205	SEZAC DEPOSITO FIDEICOMISO FONDO PARAGUAS	0	1,046,830	1,046,830	1,046,830	0	1,046,830	0	0	796,755	796,755	250,075
134206	DEPOSITOS TURISMO ARRENDAMIENTO PALACIO DE CONVENCIONES	0	2,185,131	2,185,131	2,185,131	0	2,185,131	0	0	2,181,261	2,181,261	3,870
134207	DIF DEPOSITOS VARIOS	0	170,450	170,450	170,450	0	170,450	0	0	170,450	170,450	0
134209	EDUCACION PREPARATORIA ABIERTA 1	0	1,513,466	1,513,466	1,513,466	0	1,513,466	0	0	1,500,079	1,500,079	13,387
134210	DEPOSITOS SEZAC FONDO DE FOMENTO ESTATAL MIPYMES Y COMPETITIVIDAD EN LO	0	9,211,641	9,211,641	9,211,641	0	9,211,641	0	0	6,566,077	6,566,077	2,645,564
134211	DEPOSITOS CONSEJO DE SEG PUBLICA	0	20,609,365	20,609,365	20,609,365	0	20,609,365	0	0	15,408,608	15,408,608	5,200,756
134212	DEPOSITOS SEFIN	0	19,300	19,300	0	19,300	0	0	19,300	0	0	0
134213	DEPOSITOS VARIOS 2013	0	15,000,000	15,000,000	15,000,000	0	15,000,000	0	0	15,000,000	15,000,000	0
134214	DEPOSITOS VIVIENDA DIGNA 2013	0	3,858,400	3,858,400	3,858,400	0	3,858,400	0	0	0	0	3,858,400
134215	DEPOSITOS SEZAC BID FORTALECIMIENTO EMPRESARIAL DE LOS TALLERES ARTESAN	0	380,780	380,780	380,780	0	380,780	0	0	280,140	280,140	100,640
134216	DEPOSITOS SEZAC FONDO PYME EXPO NEGOCIOS ZACATECAS 2013	0	3,331,338	3,331,338	3,331,338	0	3,331,338	0	0	121,347	121,347	3,209,991
134218	DEPOSITOS SEZAC PROY URBANIZACION MEGA PARQUE INDUSTRIAL AEROPUERTO 2 E	0	16,531,370	16,531,370	16,531,370	0	16,531,370	0	0	0	0	16,531,370
134219	PARQUE INDUSTRIAL AEROPUERTO SUMAR 2013	0	25,000,000	25,000,000	25,000,000	0	25,000,000	0	0	0	0	25,000,000
134220	PARQUE INDUSTRIAL PYME ZACATECASESTATAL 201	0	15,788,359	15,788,359	15,788,359	0	15,788,359	0	0	0	0	15,788,359
	<b>TOTALES</b>	<b>0</b>	<b>125,527,190</b>	<b>125,527,190</b>	<b>125,506,069</b>	<b>21,121</b>	<b>125,506,069</b>	<b>0</b>	<b>21,121</b>	<b>48,325,575</b>	<b>48,325,575</b>	<b>77,180,494</b>

Estado Sobre el Ejercicio del Presupuesto por: Fuente de Financiamiento / Otros al 31 de Diciembre de 2013.

Codificación	Ejercicio del Presupuesto	Presupuesto de Egresos Aprobado	Ampliaciones / (Reducciones)	Presupuesto Vigente	Comprometido	Presupuesto Disponible para Comprometer	Devengado	Comprometido no Devengado	Presupuesto sin Devengar	Ejercido	Pagado	Cuentas por Pagar (Deuda)
	Nombre	1	2	3	4	5=(3-4)	6	7=(4-6)	8=(3-6)	9	10	11=(6-10)
	<b>OTROS RENDIMIENTOS</b>	<b>0</b>	<b>8,659,857</b>	<b>8,659,857</b>	<b>8,659,857</b>	<b>0</b>	<b>8,659,757</b>	<b>100</b>	<b>100</b>	<b>1,900,833</b>	<b>1,900,833</b>	<b>6,758,924</b>
124307	RENDIMIETNOS FAEB 2012	0	661,551	661,551	661,551	0	661,551	0	0	661,551	661,551	0
124310	RENDIMIENTOS ESCUELA SIEMPRE ABIERTA	0	1,426	1,426	1,426	0	1,426	0	0	23	23	1,402
124311	RENDIMIENTOS ESCUELAS DE TIEMPO COMPLETO	0	260,244	260,244	260,244	0	260,244	0	0	26,025	26,025	234,218
124312	RENDIMIENTOS PROGRAMA DE FORTALECIMIENTO DE COMUNIDAD ESCOLAR DE APREND	0	25,338	25,338	25,338	0	25,239	100	100	109	109	25,130
124314	EDUCACION RENDIMIENTOS PROG DE ATENCION A ESCUELAS Y POBLACION EN SITUA	0	13,066	13,066	13,066	0	13,066	0	0	65	65	13,001
124315	EDUCACION BECA DE APOYO A LA PRACTICA INTENSIVA Y AL SERVICIO SOCIAL PA	0	1,266	1,266	1,266	0	1,266	0	0	198	198	1,067
124324	RENDIMIENTOS EDUCACION PROGRAMA DE INFRAESTRUCTURA PARA LA EDUCACION ME	0	656,417	656,417	656,417	0	656,417	0	0	1,683	1,683	654,734
124325	RENDIMIENTOS PROGRAMAS REGIONALES D	0	133,936	133,936	133,936	0	133,936	0	0	0	0	133,936
124330	RENDIMIENTOS PROASP 2012	0	25,939	25,939	25,939	0	25,939	0	0	25,939	25,939	0
124331	RENDIMIENTOS SPA 2012	0	175,999	175,999	175,999	0	175,999	0	0	175,999	175,999	0
124332	RENDIMIENTOS FASP FEDERAL 2012	0	1,850,647	1,850,647	1,850,647	0	1,850,647	0	0	730,334	730,334	1,120,313
124335	RENDIMIENTOS FONDO DE APOYO A MIGRANTES 2012	0	101,968	101,968	101,968	0	101,968	0	0	0	0	101,968
124336	RENDIMIENTOS RAMO 11 2012	0	94,998	94,998	94,998	0	94,998	0	0	0	0	94,998
124338	RENDIMIENTOS FASP ESTATAL 2012	0	375,725	375,725	375,725	0	375,725	0	0	199,712	199,712	176,013
124339	EDUCACION CECIV INOVEC	0	2,902	2,902	2,902	0	2,902	0	0	0	0	2,902
124340	RENDIMIENTOS EDUCACION PLAN ESTATAL DE FORTALECIMIENTO EDUCACION NORMAL	0	95,568	95,568	95,568	0	95,568	0	0	142	142	95,427
124341	RENDIMIENTOS EDUCACION PROGRAMA NACIONAL DE LECTURA	0	95	95	95	0	95	0	0	95	95	0
124342	RENDIMIENTOS EDUCACION APORTACION DE ESCUELAS	0	0	0	0	0	0	0	0	0	0	0
124347	RENDIMIENTOS FADEF 2012	0	2,832,480	2,832,480	2,832,480	0	2,832,480	0	0	0	0	2,832,480
124350	RENDIMIENTOS FASSA 2012	0	9,870	9,870	9,870	0	9,870	0	0	9,870	9,870	0
124351	RENDIMIENTOS FISE 2012	0	870,843	870,843	870,843	0	870,843	0	0	0	0	870,843
124363	RENDIMIENTOS IMPLEMENTACION DEL NUEVO SISTEMA DE JUSTICIA PENAL 2012	0	73,381	73,381	73,381	0	73,381	0	0	69,087	69,087	4,294
124372	RENDIMIENTOS PROGRAMA 3X1 MUNICIPIOS 2012	0	204,002	204,002	204,002	0	204,002	0	0	0	0	204,002
124373	RENDIMIENTOS DEPOSITOS CLUBES 3X1 2012	0	192,197	192,197	192,197	0	192,197	0	0	0	0	192,197
	<b>TOTALES</b>	<b>0</b>	<b>8,659,857</b>	<b>8,659,857</b>	<b>8,659,857</b>	<b>0</b>	<b>8,659,757</b>	<b>100</b>	<b>100</b>	<b>1,900,833</b>	<b>1,900,833</b>	<b>6,758,924</b>
	<b>TOTAL OTROS</b>	<b>0</b>	<b>174,302,376</b>	<b>174,302,376</b>	<b>174,281,253</b>	<b>21,122</b>	<b>174,281,153</b>	<b>100</b>	<b>21,222</b>	<b>59,735,343</b>	<b>59,735,343</b>	<b>114,545,810</b>

Estado Sobre el Ejercicio del Presupuesto por: Poder Ejecutivo / Ente Público / Fuente de Financiamiento al 31 de Diciembre de 2013.

Codificación	Ejercicio del Presupuesto	Presupuesto de Egresos Aprobado	Ampliaciones / (Reducciones)	Presupuesto Vigente	Comprometido	Presupuesto Disponible para Comprometer	Devengado	Comprometido no Devengado	Presupuesto sin Devengar	Ejercido	Pagado	Cuentas por Pagar (Deuda)
	Nombre	1	2	3	4	5=(3-4)	6	7=(4-6)	8=(3-6)	9	10	11=(6-10)
<b>1</b>	<b>OFICINA DEL GOBERNADOR</b>	<b>115,554,267</b>	<b>69,757,140</b>	<b>185,311,407</b>	<b>185,311,275</b>	<b>132</b>	<b>185,311,275</b>	<b>0</b>	<b>132</b>	<b>183,402,419</b>	<b>183,372,419</b>	<b>1,938,856</b>
	131201 CAPÍTULO 1000	73,944,530	22,380,710	96,325,240	96,325,240	0	96,325,240	0	0	94,556,384	94,556,384	1,768,856
	131202 CAPÍTULO 2000 Y 3000	41,609,737	37,875,316	79,485,053	79,484,923	131	79,484,923	0	131	79,344,923	79,314,923	170,000
	131302 BIENES MUEBLES E INMUEBLES	0	7,971,892	7,971,892	7,971,892	0	7,971,892	0	0	7,971,892	7,971,892	0
	134201 OFICINA DEL C GOBERNADOR CENTRO PLATERO	0	1,529,222	1,529,222	1,529,221	1	1,529,221	0	1	1,529,221	1,529,221	0
<b>2</b>	<b>SECRETARÍA GENERAL DE GOBIERNO</b>	<b>293,836,515</b>	<b>213,597,016</b>	<b>507,433,531</b>	<b>507,427,116</b>	<b>6,414</b>	<b>507,427,116</b>	<b>0</b>	<b>6,414</b>	<b>407,206,626</b>	<b>407,206,626</b>	<b>100,220,491</b>
	104132 RENDIMIENTOS FASP FEDERAL	0	19,257	19,257	19,257	0	19,257	0	0	3,417	3,417	15,840
	104133 RENDIMIENTOS FASP ESTATAL 2010	0	4,876	4,876	4,876	0	4,876	0	0	934	934	3,943
	112111 FASP FEDERAL 2011	0	2,396,830	2,396,830	2,396,830	0	2,396,830	0	0	563,854	563,854	1,832,976
	114195 RENDIMIENTOS FASP FEDERAL 2011	0	484,512	484,512	484,512	0	484,512	0	0	341,679	341,679	142,833
	114198 RENDIMIENTOS FASP ESTATAL 2011	0	111,200	111,200	111,200	0	111,200	0	0	21,374	21,374	89,826
	124330 RENDIMIENTOS PROASP 2012	0	25,939	25,939	25,939	0	25,939	0	0	25,939	25,939	0
	124331 RENDIMIENTOS SPA 2012	0	175,999	175,999	175,999	0	175,999	0	0	175,999	175,999	0
	124332 RENDIMIENTOS FASP FEDERAL 2012	0	1,850,647	1,850,647	1,850,647	0	1,850,647	0	0	730,334	730,334	1,120,313
	124335 RENDIMIENTOS FONDO DE APOYO A MIGRANTES 2012	0	101,968	101,968	101,968	0	101,968	0	0	0	0	101,968
	124338 RENDIMIENTOS FASP ESTATAL 2012	0	375,725	375,725	375,725	0	375,725	0	0	199,712	199,712	176,013
	131201 CAPITULO 1000	108,788,753	7,349,813	116,138,566	116,138,566	0	116,138,566	0	0	113,535,303	113,535,303	2,603,263
	131202 CAPITULO 2000 Y 3000	26,922,762	17,074,353	43,997,115	43,997,115	0	43,997,115	0	0	43,994,115	43,994,115	3,000
	131301 TRANSFERENCIAS Y SUBSIDIOS	1,500,000	(13,416)	1,486,584	1,486,584	0	1,486,584	0	0	1,486,584	1,486,584	0
	131302 BIENES MUEBLES E INMUEBLES	0	237,109	237,109	237,109	0	237,109	0	0	237,109	237,109	0
	131310 APORTACION ESTATAL CON SEG PUB	31,325,000	0	31,325,000	31,318,586	6,414	31,318,586	0	6,414	1,112,182	1,112,182	30,206,404
	<b>Total Hoja 1/16</b>	<b>284,090,782</b>	<b>99,951,951</b>	<b>384,042,733</b>	<b>384,036,188</b>	<b>6,546</b>	<b>384,036,188</b>	<b>0</b>	<b>6,546</b>	<b>345,830,954</b>	<b>345,800,954</b>	<b>38,235,234</b>



**Estado Sobre el Ejercicio del Presupuesto por: Poder Ejecutivo / Ente Público / Fuente de Financiamiento al 31 de Diciembre de 2013.**

Codificación	Ejercicio del Presupuesto	Presupuesto de Egresos Aprobado	Ampliaciones / (Reducciones)	Presupuesto Vigente	Comprometido	Presupuesto Disponible para Comprometer	Devengado	Comprometido no Devengado	Presupuesto sin Devengar	Ejercido	Pagado	Cuentas por Pagar (Deuda)
	Nombre	1	2	3	4	5=(3-4)	6	7=(4-6)	8=(3-6)	9	10	11=(6-10)
	132111 FASP	125,300,000	(25,657)	125,274,343	125,274,343	0	125,274,343	0	0	77,428,325	77,428,325	47,846,018
	132308 FONDO DE APOYO A MIGRANTES	0	14,266,194	14,266,194	14,266,194	0	14,266,194	0	0	12,567,730	12,567,730	1,698,464
	132525 CON SEG PUB SUBSIDIO PARA POLICIA ACREDITABLE	0	85,502,070	85,502,070	85,502,070	0	85,502,070	0	0	85,478,550	85,478,550	23,520
	132539 PROGRAMA NACIONAL DE PREVENION DEL DELITO 2013	0	60,767,690	60,767,690	60,767,690	0	60,767,690	0	0	54,133,199	54,133,199	6,634,491
	134136 RENDIMIENTOS SPA 2013	0	583,678	583,678	583,678	0	583,678	0	0	525,229	525,229	58,449
	134139 RENDIMIENTOS PROGRAMA NACIONAL DE PREVENION DEL DELITO 2013	0	790,484	790,484	790,484	0	790,484	0	0	494,931	494,931	295,553
	134165 RENDIMIENTOS FONDO DE APOYO A MIGRANTES 2013	0	169,058	169,058	169,058	0	169,058	0	0	0	0	169,058
	134166 RENDIMIENTOS APORTACION ESTATAL FASP 2013	0	100,047	100,047	100,047	0	100,047	0	0	0	0	100,047
	134172 RENDIMIENTOS FASP FEDERAL 2013	0	1,897,756	1,897,756	1,897,756	0	1,897,756	0	0	0	0	1,897,756
	134211 DEPOSITOS CONSEJO DE SEG PUBLICA	0	19,350,884	19,350,884	19,350,884	0	19,350,884	0	0	14,150,127	14,150,127	5,200,756
<b>3</b>	<b>SECRETARÍA DE FINANZAS</b>	<b>1,699,546,550</b>	<b>(393,203,158)</b>	<b>1,306,343,393</b>	<b>1,306,324,093</b>	<b>19,300</b>	<b>1,306,324,091</b>	<b>1</b>	<b>19,301</b>	<b>1,197,724,258</b>	<b>1,196,752,028</b>	<b>109,572,064</b>
	124197 RENDIMIENTOS FONDO DE MODERNIZACION DE CATASTRO Y REGISTRO PUBLICO	0	364,745	364,745	364,745	0	364,745	0	0	0	0	364,745
	131201 CAPITULO 1000	133,102,180	120,359,295	253,461,475	253,461,475	0	253,461,475	0	0	242,504,196	242,504,196	10,957,278
	131202 CAPITULO 2000 Y 3000	39,607,246	23,689,511	63,296,757	63,296,757	0	63,296,757	0	0	63,279,506	63,279,506	17,251
	131301 TRANSFERENCIAS Y SUBSIDIOS	276,401,191	22,787,685	299,188,876	299,188,876	0	299,188,876	0	0	298,792,292	297,820,062	1,368,814
	131302 BIENES MUEBLES E INMUEBLES	0	1,630,756	1,630,756	1,630,756	0	1,630,756	0	0	1,630,756	1,630,756	0
	131304 INVERSIONES FINANCIERAS	595,586,055	(412,847,721)	182,738,334	182,738,334	0	182,738,334	0	0	95,626,812	95,626,812	87,111,522
	131306 DEUDA PUBLICA	346,886,529	131,645,739	478,532,268	478,532,268	0	478,532,267	1	1	475,827,456	475,827,456	2,704,811
	132112 FAFEF	307,963,349	(280,852,467)	27,110,882	27,110,882	0	27,110,882	0	0	20,063,239	20,063,239	7,047,643
	134212 DEPOSITOS SEFIN	0	19,300	19,300	0	19,300	0	0	19,300	0	0	0
	<b>Total Hoja 2/16</b>	<b>1,824,846,550</b>	<b>(209,800,953)</b>	<b>1,615,045,597</b>	<b>1,615,026,297</b>	<b>19,300</b>	<b>1,615,026,296</b>	<b>1</b>	<b>19,301</b>	<b>1,442,502,349</b>	<b>1,441,530,118</b>	<b>173,496,177</b>

Estado Sobre el Ejercicio del Presupuesto por: Poder Ejecutivo / Ente Público / Fuente de Financiamiento al 31 de Diciembre de 2013.

Codificación	Ejercicio del Presupuesto	Presupuesto de Egresos Aprobado	Ampliaciones / (Reducciones)	Presupuesto Vigente	Comprometido	Presupuesto Disponible para Comprometer	Devengado	Comprometido no Devengado	Presupuesto sin Devengar	Ejercido	Pagado	Cuentas por Pagar (Deuda)
	Nombre	1	2	3	4	5=(3-4)	6	7=(4-6)	8=(3-6)	9	10	11=(6-10)
4	<b>SECRETARÍA DE ADMINISTRACIÓN</b>	<b>178,316,265</b>	<b>63,963,198</b>	<b>242,279,463</b>	<b>242,279,463</b>	<b>0</b>	<b>242,279,463</b>	<b>0</b>	<b>0</b>	<b>238,874,860</b>	<b>238,474,860</b>	<b>3,804,603</b>
	131201 CAPITULO 1000	129,613,325	61,894,493	191,507,818	191,507,818	0	191,507,818	0	0	188,139,755	188,139,755	3,368,063
	131202 CAPITULO 2000 Y 3000	48,702,940	81,432	48,784,372	48,784,372	0	48,784,372	0	0	48,755,372	48,355,372	429,000
	131302 BIENES MUEBLES E INMUEBLES	0	1,987,273	1,987,273	1,987,273	0	1,987,273	0	0	1,979,733	1,979,733	7,540
5	<b>SECRETARÍA DE LA FUNCIÓN PÚBLICA</b>	<b>61,959,583</b>	<b>24,085,531</b>	<b>86,045,114</b>	<b>86,045,113</b>	<b>1</b>	<b>86,045,112</b>	<b>1</b>	<b>2</b>	<b>83,043,234</b>	<b>83,043,234</b>	<b>3,001,878</b>
	131201 CAPITULO 1000	48,604,222	(930,972)	47,673,250	47,673,250	0	47,673,250	0	0	46,566,684	46,566,684	1,106,566
	131202 CAPITULO 2000 Y 3000	8,355,361	10,771,007	19,126,368	19,126,368	0	19,126,367	1	1	19,126,367	19,126,367	0
	131301 TRANSFERENCIAS Y SUBSIDIOS	5,000,000	(1,275,353)	3,724,647	3,724,647	0	3,724,647	0	0	3,724,647	3,724,647	0
	131302 BIENES MUEBLES E INMUEBLES	0	790,922	790,922	790,922	0	790,922	0	0	790,922	790,922	0
	132701 RETENCION 5 AL MILLAR PROGRAMAS VARIOS	0	7,461,924	7,461,924	7,461,924	0	7,461,924	0	0	7,461,924	7,461,924	0
	132702 RETENCION DEL 5 AL MILLAR DE TRANSFERENCIAS Y SUBSIDIOS	0	2,190	2,190	2,190	0	2,190	0	0	0	0	2,190
	132703 RETENCION 5 AL MILLAR FAM INFRAESTRUCTURA BASICA	0	376,424	376,424	376,423	1	376,423	0	1	219,859	219,859	156,564
	132704 RETENCION 5 AL MILLAR FAM INFRAESTRUCTURA SUPERIOR	0	95,674	95,674	95,674	0	95,674	0	0	92,184	92,184	3,490
	132705 RETENCION 5 AL MILLAR FAFEF	0	244,948	244,948	244,948	0	244,948	0	0	174,642	174,642	70,306
	132706 RETENCION 5 AL MILLAR FONREGION	0	872,939	872,939	872,939	0	872,939	0	0	624,895	624,895	248,044
	132707 RETENCION 5 AL MILLAR PROGRAMAS REGIONALES RAMO 23	0	445,394	445,394	445,394	0	445,394	0	0	251,731	251,731	193,663
	132708 RETENCION 5 AL MILLAR TURISMO CONVENIO REASIGNACION	0	108,590	108,590	108,590	0	108,590	0	0	85,746	85,746	22,844
	132711 RETENCION 5 AL MILLAR APAZU	0	175,690	175,690	175,690	0	175,690	0	0	74,107	74,107	101,582
	132712 RETENCION 5 AL MILLAR PROSSAPYS	0	259,960	259,960	259,960	0	259,960	0	0	37,739	37,739	222,221
	132713 RETENCION 5 AL MILLAR CEAPA FONDO CONCURSABLE	0	410,601	410,601	410,601	0	410,601	0	0	410,601	410,601	0
	132714 RETENCION 5 AL MILLAR FISE	0	209,414	209,414	209,414	0	209,414	0	0	100,615	100,615	108,799
<b>Total Hoja 3/16</b>		<b>240,275,848</b>	<b>83,982,549</b>	<b>324,258,397</b>	<b>324,258,396</b>	<b>1</b>	<b>324,258,395</b>	<b>1</b>	<b>2</b>	<b>318,617,523</b>	<b>318,217,523</b>	<b>6,040,872</b>

Estado Sobre el Ejercicio del Presupuesto por: Poder Ejecutivo / Ente Público / Fuente de Financiamiento al 31 de Diciembre de 2013.

Codificación	Ejercicio del Presupuesto	Presupuesto de Egresos Aprobado	Ampliaciones / (Reducciones)	Presupuesto Vigente	Comprometido	Presupuesto Disponible para Comprometer	Devengado	Comprometido no Devengado	Presupuesto sin Devengar	Ejercido	Pagado	Cuentas por Pagar (Deuda)
	Nombre	1	2	3	4	5=(3-4)	6	7=(4-6)	8=(3-6)	9	10	11=(6-10)
132717	RETENCION 5 AL MILLAR ECOLOGIA CONV. FEDERALES	0	101,603	101,603	101,603	0	101,603	0	0	59,248	59,248	42,355
132718	RETENCION 5 AL MILLAR FASP	0	293,162	293,162	293,162	0	293,162	0	0	160,503	160,503	132,659
132719	RETENCION 5 AL MILLAR PEO	0	3,220,673	3,220,673	3,220,673	0	3,220,673	0	0	3,078,701	3,078,701	141,971
132728	RETENCION 5 AL MILLAR INCUFIDEZ INFRAESTRUCTURA DEPORTIVA	0	2,118	2,118	2,118	0	2,118	0	0	2,118	2,118	0
132729	RETENCION 5 AL MILLAR FAEB	0	318,154	318,154	318,154	0	318,154	0	0	0	0	318,154
132730	RETENCION 5 AL MILLAR EMPRESTITO BANOBRAS	0	44,055	44,055	44,055	0	44,055	0	0	0	0	44,055
132731	RETENCION 5 AL MILLAR FISM	0	171	171	171	0	171	0	0	0	0	171
132732	RETENCION 5 AL MILLAR PROGRAMA NACIONAL DE PREVENCIÓN DEL DELITO	0	86,243	86,243	86,243	0	86,243	0	0	0	0	86,243
<b>6</b>	<b>SECRETARÍA DE ECONOMIA</b>	<b>122,227,456</b>	<b>191,509,742</b>	<b>313,737,198</b>	<b>313,735,376</b>	<b>1,821</b>	<b>313,735,376</b>	<b>0</b>	<b>1,822</b>	<b>151,646,663</b>	<b>151,646,663</b>	<b>162,088,713</b>
114202	DEPOSITOS IDEAZ 2011	0	500,000	500,000	500,000	0	500,000	0	0	0	0	500,000
131201	CAPITULO 1000	47,283,674	3,918,281	51,201,955	51,201,955	0	51,201,955	0	0	49,890,073	49,890,073	1,311,882
131202	CAPITULO 2000 Y 3000	21,223,169	10,228,729	31,451,898	31,451,898	0	31,451,898	0	0	30,648,869	30,648,869	803,028
131301	TRANSFERENCIAS Y SUBSIDIOS	3,720,613	12,565,003	16,285,616	16,285,616	0	16,285,616	0	0	15,043,209	15,043,209	1,242,407
131302	BIENES MUEBLES E INMUEBLES	0	716,272	716,272	716,272	0	716,272	0	0	716,272	716,272	0
131303	PROGRAMA ESTATAL DE OBRA	10,000,000	(1,500,000)	8,500,000	8,500,000	0	8,500,000	0	0	8,500,000	8,500,000	0
132103	FISE	15,000,000	(15,000,000)	0	0	0	0	0	0	0	0	0
132112	FAFEF	0	69,720,000	69,720,000	69,720,000	0	69,720,000	0	0	34,733,200	34,733,200	34,986,800
132501	ECONOMIA	25,000,000	(25,000,000)	0	0	0	0	0	0	0	0	0
132552	PROSOFT 2013	0	3,072,975	3,072,975	3,072,975	0	3,072,975	0	0	3,072,975	3,072,975	0
132566	CENTRO METROPOLITANO DE NEGOCIOS ZACATECAS FEDERAL 2013	0	684,124	684,124	684,124	0	684,124	0	0	0	0	684,124
<b>Total Hoja 4/16</b>		<b>122,227,456</b>	<b>63,971,564</b>	<b>186,199,020</b>	<b>186,199,020</b>	<b>0</b>	<b>186,199,019</b>	<b>0</b>	<b>0</b>	<b>145,905,169</b>	<b>145,905,169</b>	<b>40,293,850</b>



Poder Ejecutivo del Estado de Zacatecas  
 Secretaría de Finanzas  
 Cuenta Pública del Ejercicio Fiscal 2013

Estado Sobre el Ejercicio del Presupuesto por: Poder Ejecutivo / Ente Público / Fuente de Financiamiento al 31 de Diciembre de 2013.

Codificación	Ejercicio del Presupuesto	Presupuesto de Egresos Aprobado	Ampliaciones / (Reducciones)	Presupuesto Vigente	Comprometido	Presupuesto Disponible para Comprometer	Devengado	Comprometido no Devengado	Presupuesto sin Devengar	Ejercido	Pagado	Cuentas por Pagar (Deuda)
	Nombre	1	2	3	4	5=(3-4)	6	7=(4-6)	8=(3-6)	9	10	11=(6-10)
132569	FONDO PYME PARQUE INDUSTRIAL AEROPUERTO SUMAR 1	0	35,000,000	35,000,000	35,000,000	0	35,000,000	0	0	0	0	35,000,000
132570	FONDO PYME PARQUE INDUSTRIAL PYME ZACATECAS	0	15,369,789	15,369,789	15,369,789	0	15,369,789	0	0	655,209	655,209	14,714,580
132576	PROGRAMA ESTATAL CRUZADA DE HAMBRE	0	3,283,000	3,283,000	3,283,000	0	3,283,000	0	0	0	0	3,283,000
132577	PROGRAMA DE APOYO A MIPYMES SINIESTRADAS DEL ESTADO DE ZACATECAS FEDER	0	1,373,130	1,373,130	1,373,130	0	1,373,130	0	0	0	0	1,373,130
132580	CREACION DE LA RED ESTATAL DE PUNTOS PARA MOVER A MEXICO ZACATECAS	0	947,861	947,861	947,861	0	947,861	0	0	0	0	947,861
134103	RENDIMIENTOS FONDO PROLOGYCA	0	19,915	19,915	19,914	1	19,914	0	1	19,914	19,914	0
134104	RENDIMIENTOS FONDO PYME DESARROLLO DE INFRAESTRUCTURA AUTOPARTES	0	102,901	102,901	102,901	0	102,901	0	0	68,384	68,384	34,517
134180	RENDIMIENTOS FAFEF 2013	0	1,170,343	1,170,343	1,170,343	0	1,170,343	0	0	0	0	1,170,343
134190	RENDIMIENTOS PROSOFT 2013	0	21,041	21,041	21,041	0	21,041	0	0	0	0	21,041
134202	DEPOSITOS SEZAC	0	2,479,414	2,479,414	2,479,414	0	2,479,414	0	0	132,414	132,414	2,347,000
134204	DEPOSITOS SEZAC IDEAZ	0	546,646	546,646	544,826	1,820	544,826	0	1,820	401,826	401,826	143,000
134205	SEZAC DEPOSITO FIDEICOMISO FONDO PARAGUAS	0	1,046,830	1,046,830	1,046,830	0	1,046,830	0	0	796,755	796,755	250,075
134210	DEPOSITOS SEZAC FONDO DE FOMENTO ESTATAL MIPYMES Y COMPETITIVIDAD EN LO	0	9,211,641	9,211,641	9,211,641	0	9,211,641	0	0	6,566,077	6,566,077	2,645,564
134215	DEPOSITOS SEZAC BID FORTALECIMIENTO EMPRESARIAL DE LOS TALLERES ARTESAN	0	380,780	380,780	380,780	0	380,780	0	0	280,140	280,140	100,640
134216	DEPOSITOS SEZAC FONDO PYME EXPO NEGOCIOS ZACATECAS 2013	0	3,331,338	3,331,338	3,331,338	0	3,331,338	0	0	121,347	121,347	3,209,991
134218	DEPOSITOS SEZAC PROY URBANIZACION MEGA PARQUE INDUSTRIAL AEROPUERTO 2 E	0	16,531,370	16,531,370	16,531,370	0	16,531,370	0	0	0	0	16,531,370
134219	PARQUE INDUSTRIAL AEROPUERTO SUMAR 2013	0	25,000,000	25,000,000	25,000,000	0	25,000,000	0	0	0	0	25,000,000
134220	PARQUE INDUSTRIAL PYME ZACATECASESTATAL 201	0	15,788,359	15,788,359	15,788,359	0	15,788,359	0	0	0	0	15,788,359
<b>Total Hoja 5/16</b>		<b>0</b>	<b>131,604,358</b>	<b>131,604,358</b>	<b>131,602,537</b>	<b>1,821</b>	<b>131,602,537</b>	<b>0</b>	<b>1,821</b>	<b>9,042,065</b>	<b>9,042,065</b>	<b>122,560,471</b>

**Estado Sobre el Ejercicio del Presupuesto por: Poder Ejecutivo / Ente Público / Fuente de Financiamiento al 31 de Diciembre de 2013.**

Codificación	Ejercicio del Presupuesto	Presupuesto de Egresos Aprobado	Ampliaciones / (Reducciones)	Presupuesto Vigente	Comprometido	Presupuesto Disponible para Comprometer	Devengado	Comprometido no Devengado	Presupuesto sin Devengar	Ejercido	Pagado	Cuentas por Pagar (Deuda)
	Nombre	1	2	3	4	5=(3-4)	6	7=(4-6)	8=(3-6)	9	10	11=(6-10)
7	<b>SECRETARÍA DEL CAMPO</b>	<b>693,583,103</b>	<b>(237,535,587)</b>	<b>456,047,516</b>	<b>518,168,144</b>	<b>(62,120,629)</b>	<b>518,168,144</b>	<b>0</b>	<b>(62,120,629)</b>	<b>488,017,216</b>	<b>488,017,216</b>	<b>30,150,929</b>
104109	RENDIMIENTOS FONDO APOYO PARA EL DLLO RURAL SUSTENTABLE 2010	0	706,880	706,880	706,880	0	706,880	0	0	0	0	706,880
124125	RENDIMIENTOS FONDO DESARROLLO RURAL SUSTENTABLE	0	1,985,809	1,985,809	1,985,809	0	1,985,809	0	0	0	0	1,985,809
124157	RENDIMIENTOS SEGURO AGRICOLA 2012	0	468,252	468,252	468,252	0	468,252	0	0	0	0	468,252
131201	CAPITULO 1000	65,336,284	(1,906,337)	63,429,947	63,429,947	0	63,429,947	0	0	62,027,360	62,027,360	1,402,587
131202	CAPITULO 2000 Y 3000	7,946,819	14,079,057	22,025,876	22,025,876	0	22,025,876	0	0	22,025,876	22,025,876	0
131301	TRANSFERENCIAS Y SUBSIDIOS	200,000,000	18,038,945	218,038,945	280,159,574	(62,120,629)	280,159,574	0	(62,120,629)	279,823,327	279,823,327	336,246
131302	BIENES MUEBLES E INMUEBLES	0	9,266,680	9,266,680	9,266,680	0	9,266,680	0	0	9,266,680	9,266,680	0
131308	EMPRESTITO BANOBRAS	100,000,000	0	100,000,000	100,000,000	0	100,000,000	0	0	99,873,973	99,873,973	126,027
132514	PROGRAMA AGROPECUARIO	320,300,000	(320,300,000)	0	0	0	0	0	0	0	0	0
132571	SEGURO AGROPECUARIO CATASTROFICO EN ADHESION 2013	0	21,626,160	21,626,160	21,626,160	0	21,626,160	0	0	0	0	21,626,160
132582	SEGURO AGROPECUARIO CATASTROFICO SAC 2013	0	3,498,966	3,498,966	3,498,966	0	3,498,966	0	0	0	0	3,498,966
134213	DEPOSITOS VARIOS 2013	0	15,000,000	15,000,000	15,000,000	0	15,000,000	0	0	15,000,000	15,000,000	0
<b>Total Hoja 6/16</b>		<b>693,583,103</b>	<b>(237,535,587)</b>	<b>456,047,516</b>	<b>518,168,144</b>	<b>(62,120,629)</b>	<b>518,168,144</b>	<b>0</b>	<b>(62,120,629)</b>	<b>488,017,216</b>	<b>488,017,216</b>	<b>30,150,929</b>

Estado Sobre el Ejercicio del Presupuesto por: Poder Ejecutivo / Ente Público / Fuente de Financiamiento al 31 de Diciembre de 2013.

Codificación	Ejercicio del Presupuesto	Presupuesto de Egresos Aprobado	Ampliaciones / (Reducciones)	Presupuesto Vigente	Comprometido	Presupuesto Disponible para Comprometer	Devengado	Comprometido no Devengado	Presupuesto sin Devengar	Ejercido	Pagado	Cuentas por Pagar (Deuda)
	Nombre	1	2	3	4	5=(3-4)	6	7=(4-6)	8=(3-6)	9	10	11=(6-10)
8	SECRETARÍA DEL AGUA Y MEDIO AMBIENTE	32,659,852	118,977,041	151,636,893	151,636,893	0	151,636,881	12	12	80,594,182	80,594,182	71,042,699
	131201 CAPITULO 1000	7,527,613	23,687,528	31,215,141	31,215,141	0	31,215,141	0	0	29,998,621	29,998,621	1,216,520
	131202 CAPITULO 2000 Y 3000	2,232,239	1,610,037	3,842,276	3,842,276	0	3,842,264	12	12	3,822,247	3,822,247	20,017
	131301 TRANSFERENCIAS Y SUBSIDIOS	6,000,000	(4,133,479)	1,866,521	1,866,521	0	1,866,521	0	0	1,866,521	1,866,521	0
	131302 BIENES MUEBLES E INMUEBLES	0	1,041,500	1,041,500	1,041,500	0	1,041,500	0	0	0	0	1,041,500
	131303 PROGRAMA ESTATAL DE OBRA	0	5,911,316	5,911,316	5,911,316	0	5,911,316	0	0	5,399,651	5,399,651	511,665
	132103 FISE	0	15,658,011	15,658,011	15,658,011	0	15,658,011	0	0	1,781,112	1,781,112	13,876,899
	132301 FONREGION	0	30,179,617	30,179,617	30,179,617	0	30,179,617	0	0	7,690,794	7,690,794	22,488,823
	132502 APAZU	0	12,527,326	12,527,326	12,527,326	0	12,527,326	0	0	7,584,969	7,584,969	4,942,357
	132503 PROSSAPYS	0	5,459,511	5,459,511	5,459,511	0	5,459,511	0	0	4,402,854	4,402,854	1,056,658
	132504 PROGRAMA DE TRATAMIENTO DE AGUAS RESIDUALES	0	13,745,619	13,745,619	13,745,619	0	13,745,619	0	0	13,745,619	13,745,619	0
	132505 MEDIO AMBIENTE Y RECURSOS NATURALES	16,900,000	0	16,900,000	16,900,000	0	16,900,000	0	0	2,467,900	2,467,900	14,432,100
	132533 COMITES TECNICOS DE AGUAS SUBTERRANEAS COTAS 2013	0	600,000	600,000	600,000	0	600,000	0	0	600,000	600,000	0
	132556 ELAB DEL PLAN EST PARA PREV Y GEST INTEG DE LOS RESIDUOS SOLIDOS URBANO	0	12,000,000	12,000,000	12,000,000	0	12,000,000	0	0	933,895	933,895	11,066,105
	133105 SAMA MUNICIPAL	0	300,000	300,000	300,000	0	300,000	0	0	300,000	300,000	0
	134169 RENDIMIENTOS MEDIO AMBIENTE Y RECUSROS NATURALES 2013	0	136,795	136,795	136,795	0	136,795	0	0	0	0	136,795
	134177 RENDIMIENTOS ELAB PLAN EST PARA PREV Y GEST INT RESIDUOS SOLIDOS 2013	0	118,196	118,196	118,196	0	118,196	0	0	0	0	118,196
	134178 RENDIMIENTOS FONREGION SAMA 2013	0	135,064	135,064	135,064	0	135,064	0	0	0	0	135,064
<b>Total Hoja 7/16</b>		<b>32,659,852</b>	<b>118,977,041</b>	<b>151,636,893</b>	<b>151,636,893</b>	<b>0</b>	<b>151,636,881</b>	<b>12</b>	<b>12</b>	<b>80,594,182</b>	<b>80,594,182</b>	<b>71,042,699</b>

Estado Sobre el Ejercicio del Presupuesto por: Poder Ejecutivo / Ente Público / Fuente de Financiamiento al 31 de Diciembre de 2013.

Codificación	Ejercicio del Presupuesto	Presupuesto de Egresos Aprobado	Ampliaciones / (Reducciones)	Presupuesto Vigente	Comprometido	Presupuesto Disponible para Comprometer	Devengado	Comprometido no Devengado	Presupuesto sin Devengar	Ejercido	Pagado	Cuentas por Pagar (Deuda)
	Nombre	1	2	3	4	5=(3-4)	6	7=(4-6)	8=(9-6)	9	10	11=(6-10)
9	<b>SECRETARÍA DE INFRAESTRUCTURA</b>	<b>1,638,501,283</b>	<b>530,838,839</b>	<b>2,169,340,122</b>	<b>2,169,339,945</b>	<b>177</b>	<b>2,169,338,779</b>	<b>1,166</b>	<b>1,343</b>	<b>1,164,856,245</b>	<b>1,164,338,587</b>	<b>1,005,000,191</b>
	104101 RENDIMIENTOS PROSSAPYS 2009	0	116,733	116,733	116,733	0	116,733	0	0	0	0	116,733
	104108 RENDIMIENTOS FAM INFRAESTRUCTURA BASICA 2010	0	94,336	94,336	94,336	0	94,336	0	0	0	0	94,336
	114104 RENDIMIENTOS APAZU 2011	0	182,649	182,649	182,649	0	182,649	0	0	0	0	182,649
	114106 RENDIMIENTOS PROGRAMAS REGIONALES 2011	0	180,672	180,672	180,672	0	180,672	0	0	0	0	180,672
	114107 RENDIMIENTOS PROSSAPYS 2011	0	142,143	142,143	142,143	0	142,143	0	0	0	0	142,143
	114143 RENDIMIENTOS FAFEF 2011	0	123,627	123,627	123,627	0	123,627	0	0	0	0	123,627
	114146 RENDIMIENTOS INFRAESTRUCTURA DEPORTIVA 2011	0	130,458	130,458	130,458	0	130,458	0	0	0	0	130,458
	114151 RENDIMIENTOS FONREGION 2011	0	1,071,926	1,071,926	1,071,926	0	1,071,926	0	0	0	0	1,071,926
	124104 RENDIMIENTOS PROGRAMAS REGIONALES 2012	0	461,863	461,863	461,863	0	461,863	0	0	0	0	461,863
	124131 RENDIMIENTOS FONREGION 2012	0	1,631,169	1,631,169	1,631,169	0	1,631,169	0	0	0	0	1,631,169
	124149 RENDIMIENTOS FONREGION 2009	0	80,775	80,775	80,775	0	80,775	0	0	0	0	80,775
	124199 RENDIMIENTOS PROGRAMAS REGIONALES B	0	1,418,158	1,418,158	1,418,158	0	1,418,158	0	0	0	0	1,418,158
	124325 RENDIMIENTOS PROGRAMAS REGIONALES D	0	133,936	133,936	133,936	0	133,936	0	0	0	0	133,936
	124347 RENDIMIENTOS FAFEF 2012	0	2,832,480	2,832,480	2,832,480	0	2,832,480	0	0	0	0	2,832,480
	131201 CAPITULO 1000	233,681,654	(41,077,801)	192,603,853	192,603,853	0	192,603,853	0	0	188,470,371	187,952,713	4,651,140
	131202 CAPITULO 2000 Y 3000	27,724,870	17,792,068	45,516,938	45,516,937	1	45,516,074	862	864	45,436,616	45,436,616	79,458
	131301 TRANSFERENCIAS Y SUBSIDIOS	20,000,000	(16,005,245)	3,994,755	3,994,755	0	3,994,755	0	0	3,994,755	3,994,755	0
	131302 BIENES MUEBLES E INMUEBLES	0	1,045,088	1,045,088	1,045,088	0	1,045,088	0	0	1,045,088	1,045,088	0
	131303 PROGRAMA ESTATAL DE OBRA	50,000,000	89,906,150	139,906,150	139,906,014	135	139,905,989	25	160	80,604,864	80,604,864	59,301,125
	131308 EMPRESTITO BANOBRAS	220,404,978	0	220,404,978	220,404,978	0	220,404,978	0	0	220,397,368	220,397,368	7,610
	131313 PROFISE 2013	0	37,781,620	37,781,620	37,781,620	0	37,781,620	0	0	37,781,620	37,781,620	0
	<b>Total Hoja 8/16</b>	<b>551,811,502</b>	<b>98,042,807</b>	<b>649,854,309</b>	<b>649,854,172</b>	<b>137</b>	<b>649,853,285</b>	<b>887</b>	<b>1,024</b>	<b>577,730,683</b>	<b>577,213,025</b>	<b>72,640,260</b>

Estado Sobre el Ejercicio del Presupuesto por: Poder Ejecutivo / Ente Público / Fuente de Financiamiento al 31 de Diciembre de 2013.

Codificación	Ejercicio del Presupuesto	Presupuesto de Egresos Aprobado	Ampliaciones / (Reducciones)	Presupuesto Vigente	Comprometido	Presupuesto Disponible para Comprometer	Devengado	Comprometido no Devengado	Presupuesto sin Devengar	Ejercido	Pagado	Cuentas por Pagar (Deuda)
	Nombre	1	2	3	4	5=(3-4)	6	7=(4-6)	8=(9-6)	9	10	11=(6-10)
132103	FISE	100,329,000	(74,822,799)	25,506,201	25,506,201	1	25,506,201	0	1	20,027,781	20,027,781	5,478,420
132107	FAM INFRAESTRUCTURA BASICA	113,016,753	2,135,845	115,152,598	115,152,598	0	115,152,598	0	0	70,883,121	70,883,121	44,269,477
132108	FAM INFRAESTRUCTURA SUPERIOR	49,344,028	(6,747,324)	42,596,704	42,596,704	0	42,596,704	0	0	10,649,176	10,649,176	31,947,528
132301	FONREGION	306,700,000	(30,192,567)	276,507,433	276,507,423	10	276,507,423	0	10	111,996,351	111,996,351	164,511,073
132302	FONDO METROPOLITANO	50,000,000	0	50,000,000	50,000,000	0	50,000,000	0	0	50,000,000	50,000,000	0
132304	PROGRAMAS REGIONALES	0	174,000,090	174,000,090	174,000,090	0	174,000,079	11	11	102,715,880	102,715,880	71,284,199
132309	PROGRAMAS REGIONALES RAMO 23 B	0	18,500,000	18,500,000	18,500,000	0	18,500,000	0	0	18,500,000	18,500,000	0
132310	PROYECTOS DE DESARROLLO REGIONAL 2013	0	103,235,800	103,235,800	103,235,800	0	103,235,800	0	0	10,649,199	10,649,199	92,586,601
132311	PROGRAMAS REGIONALES PAVIMENTACION 2013	0	108,198,570	108,198,570	108,198,570	0	108,198,570	0	0	2,121,541	2,121,541	106,077,029
132313	PROGRAMAS REGIONALES RAMO 23 C	0	107,900,000	107,900,000	107,899,970	30	107,899,970	0	30	0	0	107,899,970
132502	APAzu	131,086,222	4,308,809	135,395,031	135,395,031	0	135,395,031	0	0	38,495,552	38,495,552	96,899,479
132503	PROSSAPYS	165,144,799	(66,287,179)	98,857,620	98,857,620	0	98,857,620	0	0	50,240,278	50,240,278	48,617,342
132504	PROGRAMA DE TRATAMIENTO DE AGUAS RESIDUALES	171,068,979	(100,644,619)	70,424,360	70,424,360	0	70,424,092	268	268	10,642,873	10,642,873	59,781,219
132507	DEPORTE	0	60,073,040	60,073,040	60,073,040	0	60,073,040	0	0	60,073,040	60,073,040	0
132550	CONSERVACION Y RECONSTRUCCION DE CAMINOS RURALES Y CARRETERAS ALIMENTAD	0	58,999,910	58,999,910	58,999,910	0	58,999,910	0	0	14,675,838	14,675,838	44,324,072
132560	VIVIENDA DIGNA 2013	0	33,036,381	33,036,381	33,036,381	0	33,036,381	0	0	0	0	33,036,381
132581	FOREMOBA 2013	0	400,000	400,000	400,000	0	400,000	0	0	0	0	400,000
133104	SINFRA MUNICIPAL	0	21,245,033	21,245,033	21,245,033	0	21,245,033	0	0	11,848,504	11,848,504	9,396,528
133106	APAzu MUNICIPAL	0	3,460,675	3,460,675	3,460,675	0	3,460,675	0	0	2,287,258	2,287,258	1,173,417
134167	RENDIMIENTOS APAzu 2013	0	1,867,442	1,867,442	1,867,442	0	1,867,442	0	0	0	0	1,867,442
134168	RENDIMIENTOS PROSSAPYS	0	1,457,709	1,457,709	1,457,709	0	1,457,709	0	0	0	0	1,457,709
134170	RENDIMIENTOS PROGRAMAS REGIONALES PAVIMENTACION 2013	0	946,487	946,487	946,487	0	946,487	0	0	0	0	946,487
<b>Total Hoja 9/16</b>		<b>1,086,689,781</b>	<b>421,071,303</b>	<b>1,507,761,084</b>	<b>1,507,761,044</b>	<b>40</b>	<b>1,507,760,765</b>	<b>279</b>	<b>319</b>	<b>585,806,391</b>	<b>585,806,391</b>	<b>921,954,374</b>



**Estado Sobre el Ejercicio del Presupuesto por: Poder Ejecutivo / Ente Público / Fuente de Financiamiento al 31 de Diciembre de 2013.**

Codificación	Ejercicio del Presupuesto	Presupuesto de Egresos Aprobado	Ampliaciones / (Reducciones)	Presupuesto Vigente	Comprometido	Presupuesto Disponible para Comprometer	Devengado	Comprometido no Devengado	Presupuesto sin Devengar	Ejercido	Pagado	Cuentas por Pagar (Deuda)
	Nombre	1	2	3	4	5=(3-4)	6	7=(4-6)	8=(3-6)	9	10	11=(6-10)
134171	RENDIMIENTOS CONSERV Y CONST CAMINOS RURALES Y CARR ALIMENTADORAS 2013	0	515,734	515,734	515,734	0	515,734	0	0	0	0	515,734
134175	RENDIMIENTOS PROGRAMAS REGIONALES 2013	0	1,838,148	1,838,148	1,838,148	0	1,838,148	0	0	(461,863)	(461,863)	2,300,011
134176	RENDIMIENTOS PROGRAMAS REGIONALES RAMO 23 B 2013	0	465,477	465,477	465,477	0	465,477	0	0	465,477	465,477	0
134179	RENDIMIENTOS FONREGION SINRA 2013	0	1,215,574	1,215,574	1,215,574	0	1,215,574	0	0	1,215,574	1,215,574	0
134181	RENDIMIENTOS PROG DE TRATAMIENTO DE AGUAS RESIDUALES 2013	0	528,211	528,211	528,211	0	528,211	0	0	0	0	528,211
134182	RENDIMIENTOS FAM INFRAESTRUCTURA BASICA 2013	0	1,353,311	1,353,311	1,353,311	0	1,353,311	0	0	0	0	1,353,311
134183	RENDIMIENTOS FONDO METROPOLITANO 2013	0	437,936	437,936	437,936	0	437,936	0	0	0	0	437,936
134184	RENDIMIENTOS PROYECTOS DE DESARROLLO REGIONAL 2013	0	797,992	797,992	797,992	0	797,992	0	0	0	0	797,992
134185	RENDIMIENTOS INFRAESTRUCTURA DEPORTIVA 2013	0	99,984	99,984	99,984	0	99,984	0	0	99,984	99,984	0
134186	RENDIMIENTOS FAM INFRAESTRUCTURA SUPERIOR 2013	0	613,963	613,963	613,963	0	613,963	0	0	0	0	613,963
134214	DEPOSITOS VIVIENDA DIGNA 2013	0	3,858,400	3,858,400	3,858,400	0	3,858,400	0	0	0	0	3,858,400
<b>10</b>	<b>SECRETARIA DE TURISMO</b>	<b>73,725,000</b>	<b>70,971,764</b>	<b>144,696,764</b>	<b>144,696,004</b>	<b>760</b>	<b>144,696,004</b>	<b>0</b>	<b>760</b>	<b>126,082,710</b>	<b>126,018,503</b>	<b>18,677,501</b>
124101	RENDIMIENTOS TURISMO CONVENIO DE REASIGNACION 2012	0	603,341	603,341	603,341	0	603,341	0	0	(589,498)	(589,498)	1,192,839
131201	CAPITULO 1000	26,683,503	230,573	26,914,076	26,914,076	0	26,914,076	0	0	26,325,149	26,316,042	598,034
131202	CAPITULO 2000 Y 3000	6,041,497	26,333,992	32,375,489	32,375,489	0	32,375,489	0	0	32,360,933	32,360,933	14,556
131301	TRANSFERENCIAS Y SUBSIDIOS	41,000,000	(2,811,440)	38,188,560	38,187,800	760	38,187,800	0	760	38,186,089	38,130,989	56,811
131302	BIENES MUEBLES E INMUEBLES	0	115,483	115,483	115,483	0	115,483	0	0	115,483	115,483	0
131303	PROGRAMA ESTATAL DE OBRA	0	1,650,000	1,650,000	1,650,000	0	1,650,000	0	0	1,650,000	1,650,000	0
131314	TURISMO APORTACION ESTATAL CONVENIO 2013	0	1,000,000	1,000,000	1,000,000	0	1,000,000	0	0	1,000,000	1,000,000	0
132546	TURISMO CONVENIO DE COLABORACION EN MATERIA DE SUBSIDIOS 2013	0	41,000,000	41,000,000	41,000,000	0	41,000,000	0	0	24,839,673	24,839,673	16,160,327
134101	RENDIMIENTOS TURISMO CONVENIO DE REASIGNACION 2011	0	13,621	13,621	13,621	0	13,621	0	0	13,621	13,621	0
134152	RENDIMIENTOS CONVENIO DE COLABORACION EN MATERIA DE SUBSIDIOS 2013	0	340,978	340,978	340,978	0	340,978	0	0	0	0	340,978
134187	RENDIMIENTOS TURISMO APORTACION ESTATAL CONVENIO 2013	0	310,086	310,086	310,086	0	310,086	0	0	0	0	310,086
134206	DEPOSITOS TURISMO ARRENDAMIENTO PALACIO DE CONVENCIONES	0	2,185,131	2,185,131	2,185,131	0	2,185,131	0	0	2,181,261	2,181,261	3,870
<b>Total Hoja 10/16</b>		<b>73,725,000</b>	<b>82,696,493</b>	<b>156,421,493</b>	<b>156,420,734</b>	<b>760</b>	<b>156,420,734</b>	<b>0</b>	<b>760</b>	<b>127,401,882</b>	<b>127,337,675</b>	<b>29,083,058</b>

Estado Sobre el Ejercicio del Presupuesto por: Poder Ejecutivo / Ente Público / Fuente de Financiamiento al 31 de diciembre de 2013.

Codificación	Ejercicio del Presupuesto	Presupuesto de Egresos Aprobado	Ampliaciones / (Reducciones)	Presupuesto Vigente	Comprometido	Presupuesto Disponible para Comprometer	Devengado	Comprometido no Devengado	Presupuesto sin Devengar	Ejercido	Pagado	Cuentas por Pagar (Deuda)
	Nombre	1	2	3	4	5=(3-4)	6	7=(4-6)	8=(3-6)	9	10	11=(6-10)
11	SECRETARÍA DE EDUCACIÓN	7,595,074,728	(120,015,768)	7,475,058,960	7,845,447,156	(370,388,197)	7,845,447,056	100	(370,388,097)	7,622,506,283	7,622,394,276	223,052,781
104119	EDUCACION PROGRAMA NACIONAL DE LECTURA	0	395,907	395,907	395,907	0	395,906	1	1	2,406	2,406	393,500
114116	RENDIMIENTOS FAEB 2011	0	5,810	5,810	5,810	0	5,810	0	0	5,810	5,810	0
122151	EDUCACION INFRAESTRUCTURA ED MED DUP UAZ	0	225,901	225,901	225,901	0	225,901	0	0	225,901	225,901	0
122596	EDUCACION PLAN ESTATAL DE FORTALECIMIENTO DE EDUCACION NORMAL 2012	0	14,691,000	14,691,000	14,691,000	0	14,691,000	0	0	14,691,000	14,691,000	0
124216	EDUCACION PREPARATORIA ABIERTA 1	0	421,219	421,219	421,219	0	421,219	0	0	19,667	19,667	401,552
124217	EDUCACION PREPARATORIA ABIERTA 2	0	111,637	111,637	111,637	0	111,637	0	0	108,718	108,718	2,919
124307	RENDIMIETNOS FAEB 2012	0	661,551	661,551	661,551	0	661,551	0	0	661,551	661,551	0
124310	RENDIMIENTOS ESCUELA SIEMPRE ABIERTA	0	1,426	1,426	1,426	0	1,426	0	0	23	23	1,402
124311	RENDIMIENTOS ESCUELAS DE TIEMPO COMPLETO	0	260,244	260,244	260,244	0	260,244	0	0	26,025	26,025	234,218
124312	RENDIMIENTOS PROGRAMA DE FORTALECIMIENTO DE COMUNIDAD ESCOLAR DE APREND	0	25,338	25,338	25,338	0	25,239	100	100	109	109	25,130
124314	EDUCACION RENDIMIENTOS PROG DE ATENCION A ESCUELAS Y POBLACION EN SITUA	0	13,066	13,066	13,066	0	13,066	0	0	65	65	13,001
124315	EDUCACION BECA DE APOYO A LA PRACTICA INTENSIVA Y AL SERVICIO SOCIAL PA	0	1,266	1,266	1,266	0	1,266	0	0	198	198	1,067
124324	RENDIMIENTOS EDUCACION PROGRAMA DE INFRAESTRUCTURA PARA LA EDUCACION ME	0	656,417	656,417	656,417	0	656,417	0	0	1,683	1,683	654,734
124336	RENDIMIENTOS RAMO 11 2012	0	94,998	94,998	94,998	0	94,998	0	0	0	0	94,998
124339	EDUCACION CECIV INOVEC	0	2,902	2,902	2,902	0	2,902	0	0	0	0	2,902
124340	RENDIMIENTOS EDUCACION PLAN ESTATAL DE FORTALECIMIENTO EDUCACION NORMAL	0	95,568	95,568	95,568	0	95,568	0	0	142	142	95,427
124341	RENDIMIENTOS EDUCACION PROGRAMA NACIONAL DE LECTURA	0	95	95	95	0	95	0	0	95	95	0
131309	EDUCACION ESTATAL	1,897,274,728	(1,893,281,787)	3,992,941	374,381,137	(370,388,197)	374,381,137	0	(370,388,197)	344,304,586	344,192,579	30,188,558
132101	FAEB	5,547,800,000	377,546,219	5,925,346,219	5,925,346,219	0	5,925,346,219	0	0	5,836,032,716	5,836,032,716	89,313,503
132112	FAFEF	150,000,000	45,755,232	195,755,232	195,755,232	0	195,755,232	0	0	195,755,232	195,755,232	0
132520	EDUCACION RAMO 11 A	0	3,720,000	3,720,000	3,720,000	0	3,720,000	0	0	3,545,751	3,545,751	174,249
<b>Total Hoja 11/16</b>		<b>7,595,074,728</b>	<b>(1,448,595,992)</b>	<b>6,146,478,736</b>	<b>6,516,866,933</b>	<b>(370,388,197)</b>	<b>6,516,866,832</b>	<b>100</b>	<b>(370,388,097)</b>	<b>6,395,381,679</b>	<b>6,395,269,672</b>	<b>121,597,161</b>

Estado Sobre el Ejercicio del Presupuesto por: Poder Ejecutivo / Ente Público / Fuente de Financiamiento al 31 de diciembre de 2013.

Codificación	Ejercicio del Presupuesto	Presupuesto de Egresos Aprobado	Ampliaciones / (Reducciones)	Presupuesto Vigente	Comprometido	Presupuesto Disponible para Comprometer	Devengado	Comprometido no Devengado	Presupuesto sin Devengar	Ejercido	Pagado	Cuentas por Pagar (Deuda)
	Nombre	1	2	3	4	5=(3-4)	6	7=(4-6)	8=(3-6)	9	10	11=(6-10)
132521	EDUCACION RAMO 11	0	1,098,600,000	1,098,600,000	1,098,600,000	0	1,098,600,000	0	0	1,098,600,000	1,098,600,000	0
132527	EDUCACION BECA DE APOYO A LA PRAC INT Y AL SERV SOC PARA ESTUDIANTES D	0	2,484,938	2,484,938	2,484,938	0	2,484,938	0	0	2,459,563	2,459,563	25,375
132528	EDUCACION PROGRAMA ESCUELA SIEMPRE ABIERTA	0	4,568,378	4,568,378	4,568,378	0	4,568,378	0	0	3,317,598	3,317,598	1,250,780
132535	EDUCACION PROG PARA EL FORTALECIMIENTO DEL SERVICIO DE LA EDUCACION TEL	0	5,983,895	5,983,895	5,983,895	0	5,983,895	0	0	5,628,317	5,628,317	355,578
132537	EDUCACION PROG DE FORTALECIMIENTO DE LA EDUCACION ESPECIAL Y DE LA INTE	0	1,780,918	1,780,918	1,780,918	0	1,780,918	0	0	1,500,503	1,500,503	280,415
132538	EDUCACION PROG DE EDUCACION BASICA PARA NIÑOS Y NIÑAS DE FAMILIAS JORNA	0	865,589	865,589	865,589	0	865,589	0	0	580,886	580,886	284,702
132540	EDUCACION PROG NAC DE FOR CONT Y SUP PROF DE MAESTROS EN ED BASICA EN S	0	2,567,179	2,567,179	2,567,179	0	2,567,179	0	0	2,350,936	2,350,936	216,243
132541	EDUCACION PROG DE CAP AL MAGISTERIO PARA PREV LA VIOLENCIA HACIA LAS MU	0	349,467	349,467	349,467	0	349,467	0	0	307,981	307,981	41,486
132542	EDUCACION PROGRAMA NACIONAL DE LECTURA	0	637,671	637,671	637,671	0	637,671	0	0	542,621	542,621	95,050
132543	EDUCACION PROG BECA DE APOYO A LA EDUCACION DE MADRES Y JOVENES EMBARAZ	0	2,630,800	2,630,800	2,630,800	0	2,630,800	0	0	1,901,779	1,901,779	729,021
132544	EDUCACION PROGRAMA ESCUELAS DE TIEMPO COMPLETO	0	153,416,955	153,416,955	153,416,955	0	153,416,955	0	0	64,516,609	64,516,609	88,900,346
132548	EDUCACION PROGRAMA NACIONAL DE INGLES	0	16,118,118	16,118,118	16,118,118	0	16,118,118	0	0	15,849,672	15,849,672	268,446
132549	EDUCACION PROGRAMA DE ESCUELA SEGURA	0	4,197,187	4,197,187	4,197,187	0	4,197,187	0	0	4,157,378	4,157,378	39,809
132557	EDUCACION PROGRAMA DE LA REFORMA CURRICULAR EN EDUCACION BASICA	0	6,086,309	6,086,309	6,086,309	0	6,086,309	0	0	5,771,137	5,771,137	315,172
132568	EDUCACION EQUIDAD DE GENERO EN TELESECUNDARIA	0	1,337,150	1,337,150	1,337,150	0	1,337,150	0	0	1,337,150	1,337,150	0
132573	EDUCACION PROG EST DE FORTALECIMIENTO A LA EDUCACION PEFEN	0	5,050,739	5,050,739	5,050,739	0	5,050,739	0	0	0	0	5,050,739
132574	EDUCACION TELEBACHILLERATO COMUNITARIO	0	1,649,728	1,649,728	1,649,728	0	1,649,728	0	0	1,649,401	1,649,401	326
132575	EDUCACION PRG COLEC PARA LA ENSE VIV E INDAG DE LA CIENCIA CECIV INNOVE	0	6,000,000	6,000,000	6,000,000	0	6,000,000	0	0	6,000,000	6,000,000	0
132579	EDUCACION APOYO POR CASO FORTUITO	0	56,887	56,887	56,887	0	56,887	0	0	0	0	56,887
134107	RENDIMIENTOS FAEB 2013	0	4,030,830	4,030,830	4,030,830	0	4,030,830	0	0	4,030,830	4,030,830	0
134108	EDUCACION RENDIMIENTOS ESTATAL 2013	0	90,960	90,960	90,960	0	90,960	0	0	90,960	90,960	0
134113	EDUCACION RENDIMIENTOS PROGRAMA DE LA REFORMA CURRICULAR EN EDUCACION B	0	27,092	27,092	27,092	0	27,092	0	0	0	0	27,092
<b>Total Hoja 12/16</b>		<b>0</b>	<b>1,318,530,790</b>	<b>1,318,530,790</b>	<b>1,318,530,790</b>	<b>0</b>	<b>1,318,530,790</b>	<b>0</b>	<b>0</b>	<b>1,220,593,322</b>	<b>1,220,593,322</b>	<b>97,937,468</b>

Estado Sobre el Ejercicio del Presupuesto por: Poder Ejecutivo / Ente Público / Fuente de Financiamiento al 31 de Diciembre de 2013.

Codificación	Ejercicio del Presupuesto	Presupuesto de Egresos Aprobado	Ampliaciones / (Reducciones)	Presupuesto Vigente	Comprometido	Presupuesto Disponible para Comprometer	Devengado	Comprometido no Devengado	Presupuesto sin Devengar	Ejercido	Pagado	Cuentas por Pagar (Deuda)
	Nombre	1	2	3	4	5=(3-4)	6	7=(4-6)	8=(3-6)	9	10	11=(6-10)
134114	RENDIMIENTOS EDUCACION BECAS DE APOYO A LA PRAC INT Y AL SERV SOC PARA	0	706	706	706	0	706	0	0	0	0	706
134115	RENDIMIENTOS EDUCACION PROGRAMA ESCUELA SIEMPRE ABIERTA	0	16,808	16,808	16,808	0	16,808	0	0	0	0	16,808
134116	RENDIMIENTOS EDUCACION PROG PARA EL FORT DEL SERV DE LA EDUC TELESECUND	0	46,709	46,709	46,709	0	46,709	0	0	0	0	46,709
134117	RENDIMIENTOS EDUCACION PROG DE FORT DE LA EDUC ESP DE LA INTEG EDUC	0	14,720	14,720	14,720	0	14,720	0	0	0	0	14,720
134118	RENDIMIENTOS EDUCACION PROG DE EDUC BAS PARA NIÑOS Y NIÑAS DE FAM JORNA	0	5,638	5,638	5,638	0	5,638	0	0	0	0	5,638
134119	RENDIMIENTOS EDUCACION PROG SIS NAC DE FORM CONT Y SUP PROF DE MAESTROS	0	15,588	15,588	15,588	0	15,588	0	0	0	0	15,588
134120	RENDIMIENTOS EDUCACION PROG DE CAP AL MAG PARA PREV LA VIOL EN LAS MUJE	0	1,826	1,826	1,826	0	1,826	0	0	0	0	1,826
134121	RENDIMIENTOS EDUCACION PROGRAMA NACIONAL DE LECTURA	0	3,525	3,525	3,525	0	3,525	0	0	0	0	3,525
134122	RENDIMIENTOS EDUCACION PROG BECA DE APOYO A LA EDUC DE MADRES JOV Y JO	0	12,855	12,855	12,855	0	12,855	0	0	0	0	12,855
134123	RENDIMIENTOS EDUCACION PROG ESCUELAS DE TIEMPO COMPLETO	0	1,534,236	1,534,236	1,534,236	0	1,534,236	0	0	0	0	1,534,236
134124	RENDIMIENTOS EDUCACION PROGRAMA NACIONAL DE INGLES	0	67,021	67,021	67,021	0	67,021	0	0	0	0	67,021
134125	RENDIMIENTOS EDUCACION PROGRAMA ESCUELA SEGURA	0	22,717	22,717	22,717	0	22,717	0	0	0	0	22,717
134126	RENDIMIENTOS EDUCACION PREPARATORIA ABIERTA 1	0	0	0	0	0	0	0	0	0	0	0
134127	RENDIMIENTOS EDUCACION PREPARATORIA ABIERTA 2	0	111	111	111	0	111	0	0	111	111	0
134138	RENDIMIENTOS RAMO 11	0	922,078	922,078	922,078	0	922,078	0	0	922,078	922,078	0
134143	RENDIMIENTOS EDUCACION CECIV INOVEC	0	1,051	1,051	1,051	0	1,051	0	0	0	0	1,051
134144	RENDIMIENTOS EDUCACION PEFEN	0	7,734	7,734	7,734	0	7,734	0	0	0	0	7,734
134145	RENDIMIENTOS EDUCACION PROG MEJORAMIENTO DEL PROFESORADO	0	569,531	569,531	569,531	0	569,531	0	0	0	0	569,531
134146	RENDIMIENTOS EDUCACION TELEBACHILLERATO COMUNITARIO	0	110	110	110	0	110	0	0	0	0	110
134147	RENDIMIENTOS EDUCACION EQUIDAD DE GENERO DE TELESECUNDARIA	0	378	378	378	0	378	0	0	0	0	378
134203	APORTACIONES PARA EDUCACION	0	5,292,623	5,292,623	5,292,623	0	5,292,623	0	0	4,109,013	4,109,013	1,183,610
134209	EDUCACION PREPARATORIA ABIERTA 1	0	1,513,466	1,513,466	1,513,466	0	1,513,466	0	0	1,500,079	1,500,079	13,387
<b>Total Hoja 13/16</b>		<b>0</b>	<b>10,049,434</b>	<b>10,049,434</b>	<b>10,049,434</b>	<b>0</b>	<b>10,049,434</b>	<b>0</b>	<b>0</b>	<b>6,531,282</b>	<b>6,531,282</b>	<b>3,518,152</b>

Estado Sobre el Ejercicio del Presupuesto por: Poder Ejecutivo / Ente Público / Fuente de Financiamiento al 31 de Diciembre de 2013.

Codificación	Ejercicio del Presupuesto	Presupuesto de Egresos Aprobado	Ampliaciones / (Reducciones)	Presupuesto Vigente	Comprometido	Presupuesto Disponible para Comprometer	Devengado	Comprometido no Devengado	Presupuesto sin Devengar	Ejercido	Pagado	Cuentas por Pagar (Deuda)
	Nombre	1	2	3	4	5=(3-4)	6	7=(4-6)	8=(3-6)	9	10	11=(6-10)
12	SECRETARÍA DE DESARROLLO SOCIAL	325,054,261	117,319,758	442,374,019	442,374,011	8	442,374,011	0	8	405,438,721	405,222,862	37,151,149
122103	FISE 2012	0	8,497,837	8,497,837	8,497,837	0	8,497,837	0	0	8,497,837	8,497,837	0
123116	SEPLADER EMPRESTITO APORTACION MUNICIPAL 2012	0	64,786	64,786	64,786	0	64,786	0	0	0	0	64,786
124351	RENDIMIENTOS FISE 2012	0	870,843	870,843	870,843	0	870,843	0	0	0	0	870,843
124372	RENDIMIENTOS PROGRAMA 3X1 MUNICIPIOS 2012	0	204,002	204,002	204,002	0	204,002	0	0	0	0	204,002
124373	RENDIMIENTOS DEPOSITOS CLUBES 3X1 2012	0	192,197	192,197	192,197	0	192,197	0	0	0	0	192,197
131201	CAPITULO 1000	73,228,782	(14,186,339)	59,042,443	59,042,443	0	59,042,443	0	0	57,755,409	57,539,550	1,502,893
131202	CAPITULO 2000 Y 3000	15,565,079	4,625,076	20,190,155	20,190,155	0	20,190,155	0	0	20,190,155	20,190,155	0
131301	TRANSFERENCIAS Y SUBSIDIOS	126,260,400	(25,121,582)	101,138,818	101,138,810	7	101,138,810	0	7	99,947,437	99,947,437	1,191,373
131302	BIENES MUEBLES E INMUEBLES	0	181,940	181,940	181,940	0	181,940	0	0	181,940	181,940	0
131303	PROGRAMA ESTATAL DE OBRA	0	3,645,092	3,645,092	3,645,092	0	3,645,092	0	0	0	0	3,645,092
131311	PROGRAMA 3 X 1	50,000,000	1,042,711	51,042,711	51,042,711	0	51,042,711	0	0	50,865,958	50,865,958	176,753
132103	FISE	60,000,000	(8,497,837)	51,502,163	51,502,163	0	51,502,163	0	0	45,794,924	45,794,924	5,707,239
132561	PROYECTO CONSTRUCCION DE BAÑOS ECOLOGICOS 2013 SEDESOL FEDERAL	0	12,551,749	12,551,749	12,551,749	0	12,551,749	0	0	0	0	12,551,749
132562	PROYECTO CONSTRUCCION DE TECHO FIRME 2013 SEDESOL FEDERAL	0	9,221,392	9,221,392	9,221,392	0	9,221,392	0	0	0	0	9,221,392
133101	SEDESOL PROGRAMA 3X1 MUNICIPAL	0	46,400,551	46,400,551	46,400,551	1	46,400,551	0	1	46,400,551	46,400,551	0
133102	SEDESOL PROGRAMA 3X1 CLUBES	0	46,400,551	46,400,551	46,400,551	1	46,400,551	0	1	46,400,551	46,400,551	0
133103	SEDESOL FISE APORTACION MUNICIPAL	0	30,648,639	30,648,639	30,648,639	0	30,648,639	0	0	29,403,959	29,403,959	1,244,680
134173	RENDIMIENTOS PROGRAMA 3 X 1 MUNICIPAL 2013	0	309,084	309,084	309,084	0	309,084	0	0	0	0	309,084
134174	RENDIMIENTOS PROGRAMA 3 X 1 CLUBES 2013	0	269,067	269,067	269,067	0	269,067	0	0	0	0	269,067
Total Hoja 14/16		325,054,261	117,319,758	442,374,019	442,374,011	8	442,374,011	0	8	405,438,721	405,222,862	37,151,149

**Estado Sobre el Ejercicio del Presupuesto por: Poder Ejecutivo / Ente Público / Fuente de Financiamiento al 31 de Diciembre de 2013.**

Codificación	Ejercicio del Presupuesto	Presupuesto de Egresos Aprobado	Ampliaciones / (Reducciones)	Presupuesto Vigente	Comprometido	Presupuesto Disponible para Comprometer	Devengado	Comprometido no Devengado	Presupuesto sin Devengar	Ejercido	Pagado	Cuentas por Pagar (Deuda)
	Nombre	1	2	3	4	5=(3-4)	6	7=(4-6)	8=(3-6)	9	10	11=(6-10)
<b>13</b>	<b>SECRETARÍA DE LA MUJER</b>	<b>24,277,981</b>	<b>26,822,837</b>	<b>51,100,818</b>	<b>51,100,818</b>	<b>0</b>	<b>51,100,818</b>	<b>0</b>	<b>0</b>	<b>48,856,270</b>	<b>48,856,270</b>	<b>2,244,548</b>
131201	CAPITULO 1000	17,184,010	(620,407)	16,563,603	16,563,603	0	16,563,603	0	0	16,165,572	16,165,572	398,031
131202	CAPITULO 2000 Y 3000	1,843,971	12,485,062	14,329,033	14,329,033	0	14,329,033	0	0	14,329,033	14,329,033	0
131301	TRANSFERENCIAS Y SUBSIDIOS	5,250,000	(489,569)	4,760,431	4,760,431	0	4,760,431	0	0	4,754,893	4,754,893	5,538
132529	SEMujERES PAIMEF 2013	0	7,647,637	7,647,637	7,647,637	0	7,647,637	0	0	6,870,737	6,870,737	776,900
132534	PROG FORTALECIMIENTO A LA TRANSVERSALIDAD DE LA PERSPECTIVA DE GENERO	0	6,140,780	6,140,780	6,140,780	0	6,140,780	0	0	6,140,780	6,140,780	0
132553	PROY COORD DE CENTROS PARA EL DES DE LAS MUJERES CON PERSPECTIVAS DE GE	0	1,458,000	1,458,000	1,458,000	0	1,458,000	0	0	393,920	393,920	1,064,080
134112	RENDIMIENTOS PAIMEF 2013	0	124,448	124,448	124,448	0	124,448	0	0	124,448	124,448	0
134149	RENDIMIENTOS PROG FORT A LA TRANSVERSALIDAD DE LA PERSPECTIVA DE GENERO	0	64,261	64,261	64,261	0	64,261	0	0	64,261	64,261	0
134151	RENDIMIENTOS PROYECTO COORD DE CENTROS PARA DLO DEL LAS MUJERES 2013	0	12,625	12,625	12,625	0	12,625	0	0	12,625	12,625	0
<b>14</b>	<b>SECRETARÍA DE SEGURIDAD PÚBLICA</b>	<b>450,695,806</b>	<b>39,725,438</b>	<b>490,421,244</b>	<b>523,592,185</b>	<b>(33,170,941)</b>	<b>523,592,185</b>	<b>0</b>	<b>(33,170,941)</b>	<b>513,406,447</b>	<b>513,391,447</b>	<b>10,200,738</b>
124363	RENDIMIENTOS IMPLEMENTACION DEL NUEVO SISTEMA DE JUSTICIA PENAL 2012	0	73,381	73,381	73,381	0	73,381	0	0	69,087	69,087	4,294
131201	CAPITULO 1000	383,123,594	4,656,600	387,780,194	420,951,135	(33,170,941)	420,951,135	0	(33,170,941)	411,360,821	411,360,821	9,590,313
131202	CAPITULO 2000 Y 3000	67,572,212	30,862,587	98,434,799	98,434,799	0	98,434,799	0	0	98,419,783	98,404,783	30,016
131301	TRANSFERENCIAS Y SUBSIDIOS	0	900,000	900,000	900,000	0	900,000	0	0	900,000	900,000	0
131302	BIENES MUEBLES E INMUEBLES	0	170,249	170,249	170,249	0	170,249	0	0	170,249	170,249	0
132526	IMPLEMENTACION DE LA REFORMA PROCESAL PENAL 2013	0	1,693,181	1,693,181	1,693,181	0	1,693,181	0	0	1,117,065	1,117,065	576,115
134137	RENDIMIENTOS IMPLEMENTACION REFORMA PROCESAL PENAL 2013	0	110,960	110,960	110,960	0	110,960	0	0	110,960	110,960	0
134211	DEPOSITOS CONSEJO DE SEG PUBLICA	0	1,258,481	1,258,481	1,258,481	0	1,258,481	0	0	1,258,481	1,258,481	0
<b>Total Hoja 15/10</b>		<b>474,973,787</b>	<b>66,548,275</b>	<b>541,522,062</b>	<b>574,693,003</b>	<b>(33,170,941)</b>	<b>574,693,003</b>	<b>0</b>	<b>(33,170,941)</b>	<b>562,262,716</b>	<b>562,247,716</b>	<b>12,445,287</b>

Estado Sobre el Ejercicio del Presupuesto por: Poder Ejecutivo / Ente Público / Fuente de Financiamiento al 31 de Diciembre de 2013.

Codificación	Ejercicio del Presupuesto	Presupuesto de Egresos Aprobado	Ampliaciones / (Reducciones)	Presupuesto Vigente	Comprometido	Presupuesto Disponible para Comprometer	Devengado	Comprometido no Devengado	Presupuesto sin Devengar	Ejercido	Pagado	Cuentas por Pagar (Deuda)
	Nombre	1	2	3	4	5=(3-4)	6	7=(4-6)	8=(3-6)	9	10	11=(6-10)
15	COORDINACIÓN GENERAL JURÍDICA	52,481,199	8,954,156	61,435,355	61,435,346	9	61,435,346	0	9	59,890,577	59,890,577	1,544,769
	131201 CAPITULO 1000	47,674,490	(2,836,286)	44,838,204	44,838,204	0	44,838,204	0	0	43,834,138	43,834,138	1,004,065
	131202 CAPITULO 2000 Y 3000	4,806,709	994,377	5,801,086	5,801,086	0	5,801,086	0	0	5,801,086	5,801,086	0
	131301 TRANSFERENCIAS Y SUBSIDIOS	0	2,939,610	2,939,610	2,939,601	9	2,939,601	0	9	2,939,601	2,939,601	0
	131302 BIENES MUEBLES E INMUEBLES	0	6,033,547	6,033,547	6,033,547	0	6,033,547	0	0	6,033,547	6,033,547	0
	132526 IMPLEMENTACION DE LA REFORMA PROCESAL PENAL 2013	0	1,822,908	1,822,908	1,822,908	0	1,822,908	0	0	1,282,204	1,282,204	540,704
16	PROCURADURÍA GENERAL DE JUSTICIA DEL ESTADO	312,367,573	11,809,250	324,176,823	344,352,513	(20,175,690)	344,352,513	0	(20,175,690)	337,670,172	337,670,172	6,682,341
	114159 RENDIMIENTOS IMPLEMENTACION DE LA REFORMA DEL SISTEMA DE JUSTICIA PENAL	0	81,320	81,320	81,320	0	81,320	0	0	81,320	81,320	0
	131201 CAPITULO 1000	266,235,634	(11,370,415)	254,865,219	275,041,007	(20,175,788)	275,041,007	0	(20,175,788)	268,514,902	268,514,902	6,526,105
	131202 CAPITULO 2000 Y 3000	46,131,939	15,217,241	61,349,180	61,349,180	0	61,349,180	0	0	61,339,778	61,339,778	9,402
	131301 TRANSFERENCIAS Y SUBSIDIOS	0	2,364,920	2,364,920	2,364,821	99	2,364,821	0	99	2,246,226	2,246,226	118,596
	131302 BIENES MUEBLES E INMUEBLES	0	641,973	641,973	641,973	0	641,973	0	0	641,973	641,973	0
	132526 IMPLEMENTACION DE LA REFORMA PROCESAL PENAL 2013	0	4,846,722	4,846,722	4,846,722	0	4,846,722	0	0	4,845,972	4,845,972	749
	134137 RENDIMIENTOS IMPLEMENTACION REFORMA PROCESAL PENAL 2013	0	27,489	27,489	27,489	0	27,489	0	0	0	0	27,489
<b>Total Hoja 16/16</b>		<b>364,848,772</b>	<b>20,763,406</b>	<b>385,612,178</b>	<b>405,787,859</b>	<b>(20,175,681)</b>	<b>405,787,859</b>	<b>0</b>	<b>(20,175,681)</b>	<b>397,560,749</b>	<b>397,560,749</b>	<b>8,227,110</b>
<b>TOTALES</b>		<b>13,669,861,422</b>	<b>737,577,197</b>	<b>14,407,438,619</b>	<b>14,893,265,452</b>	<b>(485,826,833)</b>	<b>14,893,264,171</b>	<b>1,281</b>	<b>(485,825,552)</b>	<b>13,109,216,884</b>	<b>13,106,889,922</b>	<b>1,786,374,250</b>

**Estado Sobre el Ejercicio del Presupuesto por: Poderes y Organismos Autónomos / Ente Público / Fuente de Financiamiento al 31 de Diciembre de 2013.**

Codificación	Ejercicio del Presupuesto	Presupuesto de Egresos Aprobado	Ampliaciones / (Reducciones)	Presupuesto Vigente	Comprometido	Presupuesto Disponible para Comprometer	Devengado	Comprometido no Devengado	Presupuesto sin Devengar	Ejercido	Pagado	Cuentas por Pagar (Deuda)
	Nombre	1	2	3	4	5=(3-4)	6	7=(4-6)	8=(9-6)	9	10	11=(6-10)
21	<b>PODER LEGISLATIVO</b>	<b>356,521,635</b>	<b>14,980,318</b>	<b>371,501,953</b>	<b>371,501,953</b>	<b>0</b>	<b>371,501,953</b>	<b>0</b>	<b>0</b>	<b>371,496,518</b>	<b>371,496,518</b>	<b>5,435</b>
131101	PODER LEGISLATIVO	356,521,635	9,300,000	365,821,635	365,821,635	0	365,821,635	0	0	365,821,635	365,821,635	0
132515	PROFIS	0	5,674,883	5,674,883	5,674,883	0	5,674,883	0	0	5,674,883	5,674,883	0
134189	RENDIMIENTOS PROFIS 2013	0	5,435	5,435	5,435	0	5,435	0	0	0	0	5,435
31	<b>PODER JUDICIAL</b>	<b>287,873,990</b>	<b>29,800,084</b>	<b>317,674,074</b>	<b>317,674,074</b>	<b>0</b>	<b>317,674,074</b>	<b>0</b>	<b>0</b>	<b>317,674,074</b>	<b>317,674,074</b>	<b>0</b>
131102	PODER JUDICIAL	287,873,990	23,521,888	311,395,878	311,395,878	0	311,395,878	0	0	311,395,878	311,395,878	0
132526	IMPLEMENTACION DE LA REFORMA PROCESAL PENAL 2013	0	6,278,196	6,278,196	6,278,196	0	6,278,196	0	0	6,278,196	6,278,196	0
	<b>ÓRGANOS AUTÓNOMOS</b>	<b>1,614,240,027</b>	<b>469,472,254</b>	<b>2,083,712,281</b>	<b>2,083,712,281</b>	<b>0</b>	<b>2,083,712,281</b>	<b>0</b>	<b>0</b>	<b>2,079,165,942</b>	<b>2,079,165,942</b>	<b>4,546,339</b>
41	<b>COMISIÓN ESTATAL DE DERECHOS HUMANOS</b>	<b>28,572,069</b>	<b>0</b>	<b>28,572,069</b>	<b>28,572,069</b>	<b>0</b>	<b>28,572,069</b>	<b>0</b>	<b>0</b>	<b>28,572,069</b>	<b>28,572,069</b>	<b>0</b>
131103	AUTONOMOS	28,572,069	0	28,572,069	28,572,069	0	28,572,069	0	0	28,572,069	28,572,069	0
42	<b>COMISIÓN ESTATAL PARA EL ACCESO A LA INFORMACIÓN PÚBLICA</b>	<b>10,606,525</b>	<b>1,128,901</b>	<b>11,735,426</b>	<b>11,735,426</b>	<b>0</b>	<b>11,735,426</b>	<b>0</b>	<b>0</b>	<b>11,735,426</b>	<b>11,735,426</b>	<b>0</b>
131103	AUTONOMOS	10,606,525	1,128,901	11,735,426	11,735,426	0	11,735,426	0	0	11,735,426	11,735,426	0
43	<b>INSTITUTO ELECTORAL DEL ESTADO DE ZACATECAS</b>	<b>292,401,741</b>	<b>16,506,761</b>	<b>308,908,502</b>	<b>308,908,502</b>	<b>0</b>	<b>308,908,502</b>	<b>0</b>	<b>0</b>	<b>308,908,502</b>	<b>308,908,502</b>	<b>0</b>
131103	AUTONOMOS	292,401,741	16,506,761	308,908,502	308,908,502	0	308,908,502	0	0	308,908,502	308,908,502	0
44	<b>UNIVERSIDAD AUTÓNOMA DE ZACATECAS</b>	<b>1,278,359,784</b>	<b>451,835,374</b>	<b>1,730,195,158</b>	<b>1,730,195,158</b>	<b>0</b>	<b>1,730,195,158</b>	<b>0</b>	<b>0</b>	<b>1,725,648,819</b>	<b>1,725,648,819</b>	<b>4,546,339</b>
124122	RENDIMIENTOS SUBSIDIO FEDERAL UAZ 2012	0	190,294	190,294	190,294	0	190,294	0	0	190,294	190,294	0
131103	AUTONOMOS	211,259,784	6,447,710	217,707,494	217,707,494	0	217,707,494	0	0	213,259,784	213,259,784	4,447,710
132401	UAZ	1,047,100,000	3,052,488	1,050,152,488	1,050,152,488	0	1,050,152,488	0	0	1,050,152,488	1,050,152,488	0
132516	APOYO FINANCIERO UAZ	20,000,000	442,046,253	462,046,253	462,046,253	0	462,046,253	0	0	462,046,253	462,046,253	0
134188	RENDIMIENTOS SUBSIDIO FEDERAL UAZ 2013	0	98,629	98,629	98,629	0	98,629	0	0	0	0	98,629
45	<b>CENTRO REGIONAL DEL PATRIMONIO MUNDIAL EN ZACATECAS (UNESCO)</b>	<b>4,299,908</b>	<b>1,217</b>	<b>4,301,125</b>	<b>4,301,125</b>	<b>0</b>	<b>4,301,125</b>	<b>0</b>	<b>0</b>	<b>4,301,125</b>	<b>4,301,125</b>	<b>0</b>
131103	AUTONOMOS	4,299,908	1,217	4,301,125	4,301,125	0	4,301,125	0	0	4,301,125	4,301,125	0
<b>TOTALES</b>		<b>2,258,635,652</b>	<b>514,252,656</b>	<b>2,772,888,308</b>	<b>2,772,888,308</b>	<b>0</b>	<b>2,772,888,308</b>	<b>0</b>	<b>0</b>	<b>2,768,336,534</b>	<b>2,768,336,534</b>	<b>4,551,774</b>



Estado Sobre el Ejercicio del Presupuesto por: Entidades Paraestatales / Ente Público / Fuente de Financiamiento al 31 de Diciembre de 2013.

Codificación	Ejercicio del Presupuesto	Presupuesto de Egresos Aprobado	Ampliaciones / (Reducciones)	Presupuesto Vigente	Comprometido	Presupuesto Disponible para Comprometer	Devengado	Comprometido no Devengado	Presupuesto sin Devengar	Ejercido	Pagado	Cuentas por Pagar (Deuda)
	Nombre	1	2	3	4	5=(3-4)	6	7=(4-6)	8=(3-6)	9	10	11=(6-10)
61	SERVICIOS DE SALUD DEL ESTADO	1,832,549,999	797,557,268	2,630,107,267	2,630,107,267	1	2,630,107,267	0	1	2,629,178,396	2,629,178,396	928,871
124105	RENDIMIENTOS SEGURO POPULAR FEDERAL 2012	0	29,653	29,653	29,653	0	29,653	0	0	29,653	29,653	0
124350	RENDIMIENTOS FASSA 2012	0	9,870	9,870	9,870	0	9,870	0	0	9,870	9,870	0
131312	ORGANISMOS PUBLICOS DESCENTRALIZADOS	195,949,999	1,500,000	197,449,999	197,449,999	1	197,449,999	0	1	197,449,999	197,449,999	0
132102	FASSA	1,461,800,000	39,634,350	1,501,434,350	1,501,434,350	0	1,501,434,350	0	0	1,501,434,350	1,501,434,350	0
132312	PROGRAMAS REGIONALES EQUIPAMIENTO MEDICO 2013	0	52,132,431	52,132,431	52,132,431	0	52,132,431	0	0	52,132,431	52,132,431	0
132509	SALUD	174,800,000	(38,821,414)	135,978,586	135,978,586	0	135,978,586	0	0	135,978,586	135,978,586	0
132510	SEGURO POPULAR OPORTUNIDADES PROG VARIOS DE SALUD	0	549,037,628	549,037,628	549,037,628	0	549,037,628	0	0	549,037,628	549,037,628	0
132511	FOROSS UNEMES	0	10,500,000	10,500,000	10,500,000	0	10,500,000	0	0	10,500,000	10,500,000	0
132512	CARAVANAS DE LA SALUD	0	10,902,534	10,902,534	10,902,534	0	10,902,534	0	0	10,902,534	10,902,534	0
132513	AFASPE	0	35,595,122	35,595,122	35,595,122	0	35,595,122	0	0	35,595,122	35,595,122	0
132517	SEGURO MEDICO PARA UNA NUEVA GENERACION	0	33,974,539	33,974,539	33,974,539	0	33,974,539	0	0	33,974,539	33,974,539	0
132523	PROGRAMAS VARIOS DE SALUD	0	77,238,312	77,238,312	77,238,312	0	77,238,312	0	0	77,238,312	77,238,312	0
132524	SALUD CONVENIO COFEPRIS 2013	0	5,486,801	5,486,801	5,486,801	0	5,486,801	0	0	5,486,801	5,486,801	0
132555	PROGRAMA CULTURA DEL AGUA	0	800,000	800,000	800,000	0	800,000	0	0	800,000	800,000	0
132559	SICALIDAD 2013	0	493,650	493,650	493,650	0	493,650	0	0	493,650	493,650	0
132563	FOROSS GRUPOS VULNERABLES	0	12,388,542	12,388,542	12,388,542	0	12,388,542	0	0	12,388,542	12,388,542	0
132564	FOROSS CAPAS SSZ	0	2,200,000	2,200,000	2,200,000	0	2,200,000	0	0	2,200,000	2,200,000	0
132565	AGUA LIMPIA FEDERAL 2013	0	926,379	926,379	926,379	0	926,379	0	0	926,379	926,379	0
132567	SSZ PROGRAMA OPORTUNIDADES	0	2,600,000	2,600,000	2,600,000	0	2,600,000	0	0	2,600,000	2,600,000	0
134153	RENDIMIENTOS FASSA 2013	0	256,931	256,931	256,931	0	256,931	0	0	0	0	256,931
134154	RENDIMIENTOS SEGURO POPULAR FEDERAL 2013	0	433,699	433,699	433,699	0	433,699	0	0	0	0	433,699
134156	RENDIMIENTOS AFASPE 2013	0	73,329	73,329	73,329	0	73,329	0	0	0	0	73,329
134158	RENDIMIENTOS PROGRAMA OPORTUNIDADES 2013	0	71,945	71,945	71,945	0	71,945	0	0	0	0	71,945
134159	RENDIMIENTOS COFEPRIS	0	34,957	34,957	34,957	0	34,957	0	0	0	0	34,957
134160	RENDIMIENTOS PROG SEGURO MEDICO SIGLO XXI 2013	0	58,010	58,010	58,010	0	58,010	0	0	0	0	58,010
Total Hoja 1/6		1,832,549,999	797,557,268	2,630,107,267	2,630,107,267	1	2,630,107,267	0	1	2,629,178,396	2,629,178,396	928,871

Estado Sobre el Ejercicio del Presupuesto por: Entidades Paraestatales / Ente Público / Fuente de Financiamiento al 31 de Diciembre de 2013.

Codificación	Ejercicio del Presupuesto	Presupuesto de Egresos Aprobado	Ampliaciones / (Reducciones)	Presupuesto Vigente	Comprometido	Presupuesto Disponible para Comprometer	Devengado	Comprometido no Devengado	Presupuesto sin Devengar	Ejercido	Pagado	Cuentas por Pagar (Deuda)
	Nombre	1	2	3	4	5=(3-4)	6	7=(4-6)	8=(3-6)	9	10	11=(6-10)
62	SISTEMA PARA EL DESARROLLO INTEGRAL DE LA FAMILIA	343,549,441	52,495,553	396,044,994	396,044,994	0	396,044,994	0	0	396,044,994	396,044,994	0
112569	DIF ATENCION A PERSONAS CON DISCAPACIDAD 2011	0	607	607	607	0	607	0	0	607	607	0
122543	DIF FORTALECIMIENTO A PROCURADURIAS	0	3,953	3,953	3,953	0	3,953	0	0	3,953	3,953	0
122544	DIF COMUNIDAD DIFERENTE	0	1,469	1,469	1,469	0	1,469	0	0	1,469	1,469	0
122569	DIF PROG ATENCION A PERSONAS CON DISCAPACIDAD 2012	0	1,049	1,049	1,049	0	1,049	0	0	1,049	1,049	0
122570	DIF PROG PROTECCION Y DESARROLLO INTEGRAL DE LA INFANCIA	0	5,650	5,650	5,650	0	5,650	0	0	5,650	5,650	0
122597	DIF REMODELACION Y EQUIPAMIENTO CASA HOGAR	0	646	646	646	0	646	0	0	646	646	0
124182	RENDIMIENTOS FAM ASISTENCIA 2012	0	252,530	252,530	252,530	0	252,530	0	0	252,530	252,530	0
131312	ORGANISMOS PUBLICOS DESCENTRALIZADOS	210,710,222	10,454,090	221,164,312	221,164,312	0	221,164,312	0	0	221,164,312	221,164,312	0
131313	PROFISE 2013	0	35,929,671	35,929,671	35,929,671	0	35,929,671	0	0	35,929,671	35,929,671	0
132106	FAM ASISTENCIA	112,139,219	(2,112,375)	110,026,844	110,026,844	0	110,026,844	0	0	110,026,844	110,026,844	0
132303	FONDO PARA LA ACCESIBILIDAD EN EL TRANSPORTE PUBLICO	20,700,000	(27,139)	20,672,861	20,672,861	0	20,672,861	0	0	20,672,861	20,672,861	0
132530	DIF COMUNIDAD DIFERENTE 2013	0	1,200,000	1,200,000	1,200,000	0	1,200,000	0	0	1,200,000	1,200,000	0
132536	SUBPROG FORTALECIMIENTO A LAS PROCURADURIAS DE LA DEFENSA DEL MENOR Y L	0	1,287,500	1,287,500	1,287,500	0	1,287,500	0	0	1,287,500	1,287,500	0
132545	PROGRAMA PARA LA PROTECCION Y EL DESARROLLO INTEGRAL DE LA INFANCIA 201	0	2,496,765	2,496,765	2,496,765	0	2,496,765	0	0	2,496,765	2,496,765	0
132547	DIF PROGRAMA DE ATENCION A PERSONAS CON DISCAPACIDAD 2013	0	1,758,400	1,758,400	1,758,400	0	1,758,400	0	0	1,758,400	1,758,400	0
132551	PROYECTO DE INFRAESTRUCTURA, REHABILITACION Y EQUIPAMIENTO DE ESPACIOS	0	430,000	430,000	430,000	0	430,000	0	0	430,000	430,000	0
132554	DIF REMODELACION DE CASA CUNA PLACIDO DOMINGO 2013	0	285,445	285,445	285,445	0	285,445	0	0	285,445	285,445	0
134128	RENDIMIENTOS DIF COMUNIDAD DIFERENTE 2013	0	1,628	1,628	1,628	0	1,628	0	0	1,628	1,628	0
134129	RENDIMIENTOS DIF SUBPROG FORTALECIMIENTO A LAS PROCURADURIAS 2013	0	934	934	934	0	934	0	0	934	934	0
134130	RENDIMIENTOS DIF PROG PROTECCION Y EL DLLO INT A LA INFANCIA 2013	0	1,334	1,334	1,334	0	1,334	0	0	1,334	1,334	0
134131	RENDIMIENTOS DIF PROGRAMA DE ATENCION A PERSONAS CON DISCAPACIDAD 2013	0	632	632	632	0	632	0	0	632	632	0
134132	RENDIMIENTOS DIF PROYECTO ESPACIOS ALIMENTARIOS 2013	0	344	344	344	0	344	0	0	344	344	0
134133	RENDIMIENTOS DIF REMODELACION CASA CUNA PLACIDO DOMINGO 2013	0	247	247	247	0	247	0	0	247	247	0
134134	RENDIMIENTOS DIF FDO ACCESIBILIDAD EN TRANSPORTE PUBLICO 2013	0	7,164	7,164	7,164	0	7,164	0	0	7,164	7,164	0
134135	RENDIMIENTOS FAM ASISTENCIA 2013	0	344,559	344,559	344,559	0	344,559	0	0	344,559	344,559	0
134207	DIF DEPOSITOS VARIOS	0	170,450	170,450	170,450	0	170,450	0	0	170,450	170,450	0
<b>Total Hoja 2/6</b>		<b>343,549,441</b>	<b>52,495,553</b>	<b>396,044,994</b>	<b>396,044,994</b>	<b>0</b>	<b>396,044,994</b>	<b>0</b>	<b>0</b>	<b>396,044,994</b>	<b>396,044,994</b>	<b>0</b>

**Estado Sobre el Ejercicio del Presupuesto por: Entidades Paraestatales / Ente Público / Fuente de Financiamiento al 31 de Diciembre de 2013.**

Codificación	Ejercicio del Presupuesto	Presupuesto de Egresos Aprobado	Ampliaciones / (Reducciones)	Presupuesto Vigente	Comprometido	Presupuesto Disponible para Comprometer	Devengado	Comprometido no Devengado	Presupuesto sin Devengar	Ejercido	Pagado	Cuentas por Pagar (Deuda)
	Nombre	1	2	3	4	5=(3-4)	6	7=(4-6)	8=(3-6)	9	10	11=(6-10)
63	JUNTA DE PROTECCIÓN Y CONSERVACIÓN DE MONUMENTOS COLONIALES Y ZONAS TÍPICAS	16,756,313	(466,581)	16,289,732	16,289,732	0	16,289,732	0	0	16,289,732	16,289,732	0
131312	ORGANISMOS PUBLICOS DESCENTRALIZADOS	16,756,313	(466,581)	16,289,732	16,289,732	0	16,289,732	0	0	16,289,732	16,289,732	0
64	INSTITUTO ZACATECANO DE CULTURA "RAMÓN LÓPEZ VELARDE"	229,950,557	(115,904,287)	114,046,270	114,046,267	3	114,046,267	0	3	114,046,267	114,046,267	0
131312	ORGANISMOS PUBLICOS DESCENTRALIZADOS	110,195,903	3,850,367	114,046,270	114,046,267	3	114,046,267	0	3	114,046,267	114,046,267	0
132508	CULTURA	119,754,654	(119,754,654)	0	0	0	0	0	0	0	0	0
65	INSTITUTO ZACATECANO DE EDUCACIÓN PARA ADULTOS (IZEA)	56,446,097	2,719,974	59,166,071	59,166,071	0	59,166,071	0	0	59,166,071	59,166,071	0
131309	EDUCACION ESTATAL	11,466,032	0	11,466,032	11,466,032	0	11,466,032	0	0	11,466,032	11,466,032	0
132110	FAETA INEA	44,980,065	2,706,340	47,686,405	47,686,405	0	47,686,405	0	0	47,686,405	47,686,405	0
134110	EDUCACION RENDIMIENTOS IZEA	0	13,634	13,634	13,634	0	13,634	0	0	13,634	13,634	0
66	INSTITUTO DE CULTURA FÍSICA Y DEPORTE DEL ESTADO DE ZACATECAS	159,635,876	(26,421,945)	133,213,931	133,213,931	0	133,213,931	0	0	133,213,931	133,213,931	0
131312	ORGANISMOS PUBLICOS DESCENTRALIZADOS	57,692,426	11,972,485	69,664,911	69,664,911	0	69,664,911	0	0	69,664,911	69,664,911	0
132507	DEPORTE	101,943,450	(46,992,702)	54,950,748	54,950,748	0	54,950,748	0	0	54,950,748	54,950,748	0
132532	CONADE PROGRAMAS 2013	0	8,598,272	8,598,272	8,598,272	0	8,598,272	0	0	8,598,272	8,598,272	0
67	CONSEJO ZACATECANO DE CIENCIA, TECNOLOGÍA E INNOVACIÓN	48,619,287	104,459	48,723,746	48,723,746	0	48,723,746	0	0	48,723,746	48,723,746	0
131312	ORGANISMOS PUBLICOS DESCENTRALIZADOS	27,619,287	(1,295,541)	26,323,746	26,323,746	0	26,323,746	0	0	26,323,746	26,323,746	0
132112	FAFEF	0	22,400,000	22,400,000	22,400,000	0	22,400,000	0	0	22,400,000	22,400,000	0
132506	CIENCIA Y TECNOLOGIA	21,000,000	(21,000,000)	0	0	0	0	0	0	0	0	0
70	INSTITUTO DE SELECCIÓN Y CAPACITACIÓN DEL ESTADO DE ZACATECAS	10,141,524	2,462,957	12,604,481	12,604,481	0	12,604,481	0	0	12,604,481	12,604,481	0
131312	ORGANISMOS PUBLICOS DESCENTRALIZADOS	10,141,524	462,957	10,604,481	10,604,481	0	10,604,481	0	0	10,604,481	10,604,481	0
132531	PROVISIONES PARA ARMONIZACION CONTABLE 2013	0	2,000,000	2,000,000	2,000,000	0	2,000,000	0	0	2,000,000	2,000,000	0
<b>Total Hoja 3/6</b>		<b>521,549,654</b>	<b>(137,505,424)</b>	<b>384,044,230</b>	<b>384,044,227</b>	<b>3</b>	<b>384,044,227</b>	<b>0</b>	<b>3</b>	<b>384,044,227</b>	<b>384,044,227</b>	<b>0</b>



Poder Ejecutivo del Estado de Zacatecas  
Secretaría de Finanzas  
Cuenta Pública del Ejercicio Fiscal 2013

Estado Sobre el Ejercicio del Presupuesto por: Entidades Paraestatales / Ente Público / Fuente de Financiamiento al 31 de Diciembre de 2013.

Codificación	Ejercicio del Presupuesto	Presupuesto de Egresos Aprobado	Ampliaciones / (Reducciones)	Presupuesto Vigente	Comprometido	Presupuesto Disponible para Comprometer	Devengado	Comprometido no Devengado	Presupuesto sin Devengar	Ejercido	Pagado	Cuentas por Pagar (Deuda)
	Nombre	1	2	3	4	5=(3-4)	6	7=(4-6)	8=(3-6)	9	10	11=(6-10)
71	COLEGIO DE BACHILLERES DEL ESTADO DE ZACATECAS	291,284,694	94,255,728	385,540,422	385,540,422	0	385,540,422	0	0	385,540,422	385,540,422	0
131309	EDUCACION ESTATAL	102,921,488	32,000,000	134,921,488	134,921,488	0	134,921,488	0	0	134,921,488	134,921,488	0
132404	COBAEZ	188,363,206	62,238,619	250,601,825	250,601,825	0	250,601,825	0	0	250,601,825	250,601,825	0
134105	RENDIMIENTOS EDUCACION COLEGIO DE BACHILLERES	0	17,109	17,109	17,109	0	17,109	0	0	17,109	17,109	0
72	COLEGIO DE EDUCACIÓN PROFESIONAL TÉCNICA DEL ESTADO DE ZACATECAS	40,282,564	75,086	40,357,650	40,357,650	0	40,357,650	0	0	40,357,650	40,357,650	0
131309	EDUCACION ESTATAL	10,362,629	300,000	10,662,629	10,662,629	0	10,662,629	0	0	10,662,629	10,662,629	0
132109	FAETA CONALEP	29,919,935	(234,237)	29,685,698	29,685,698	0	29,685,698	0	0	29,685,698	29,685,698	0
134109	EDUCACION RENDIMIENTOS COLEGIO DE EDUCACION PROFESIONAL TECNICA DELE ST	0	9,323	9,323	9,323	0	9,323	0	0	9,323	9,323	0
73	COLEGIO DE ESTUDIOS CIENTÍFICOS Y TECNOLÓGICOS DEL ESTADO DE ZACATECAS	147,937,680	47,436,468	195,374,148	195,374,148	0	195,374,148	0	0	195,374,148	195,374,148	0
131309	EDUCACION ESTATAL	29,218,510	12,047,199	41,265,709	41,265,709	0	41,265,709	0	0	41,265,709	41,265,709	0
132406	CECYTEZ	118,719,170	35,372,405	154,091,575	154,091,575	0	154,091,575	0	0	154,091,575	154,091,575	0
134106	RENDIMIENTOS EDUCACION COLEGIO DE ESTUDIOS CIENTIFICOS Y TECNOLOGICOS D	0	16,863	16,863	16,863	0	16,863	0	0	16,863	16,863	0
74	INSTITUTO TECNOLÓGICO SUPERIOR DE JEREZ	5,433,229	2,649,713	8,082,942	8,082,942	0	8,082,942	0	0	8,080,685	8,080,685	2,257
131309	EDUCACION ESTATAL	5,433,229	(5,433,229)	0	0	0	0	0	0	0	0	0
132112	FAFEF	0	6,133,229	6,133,229	6,133,229	0	6,133,229	0	0	6,133,229	6,133,229	0
132578	EDUCACION PIFIT 2013	0	1,947,456	1,947,456	1,947,456	0	1,947,456	0	0	1,947,456	1,947,456	0
134148	RENDIMIENTOS EDUCACION PIFIT 2013	0	2,257	2,257	2,257	0	2,257	0	0	0	0	2,257
75	INSTITUTO TECNOLÓGICO SUPERIOR DE LORETO	4,649,646	1,500,000	6,149,646	6,149,646	0	6,149,646	0	0	6,149,646	6,149,646	0
131309	EDUCACION ESTATAL	4,649,646	(4,649,646)	0	0	0	0	0	0	0	0	0
132112	FAFEF	0	6,149,646	6,149,646	6,149,646	0	6,149,646	0	0	6,149,646	6,149,646	0
76	INSTITUTO TECNOLÓGICO SUPERIOR DE NOCHISTLÁN	2,724,207	400,000	3,124,207	3,124,207	0	3,124,207	0	0	3,124,207	3,124,207	0
131309	EDUCACION ESTATAL	2,724,207	(2,724,207)	0	0	0	0	0	0	0	0	0
132112	FAFEF	0	3,124,207	3,124,207	3,124,207	0	3,124,207	0	0	3,124,207	3,124,207	0
Total Hoja 4/6		492,312,020	146,316,995	638,629,015	638,629,015	0	638,629,015	0	0	638,626,758	638,626,758	2,257

**Estado Sobre el Ejercicio del Presupuesto por: Entidades Paraestatales / Ente Público / Fuente de Financiamiento al 31 de Diciembre de 2013.**

Codificación	Ejercicio del Presupuesto	Presupuesto de Egresos Aprobado	Ampliaciones / (Reducciones)	Presupuesto Vigente	Comprometido	Presupuesto Disponible para Comprometer	Devengado	Comprometido no Devengado	Presupuesto sin Devengar	Ejercido	Pagado	Cuentas por Pagar (Deuda)
	Nombre	1	2	3	4	5=(3-4)	6	7=(4-6)	8=(3-6)	9	10	11=(6-10)
77	INSTITUTO TECNOLÓGICO SUPERIOR DE FRESNILLO	10,651,273	9,670,257	20,321,530	20,321,530	0	20,321,530	0	0	20,312,667	20,312,667	8,863
131309	EDUCACION ESTATAL	10,651,273	(10,651,273)	0	0	0	0	0	0	0	0	0
132112	FAFEF	0	12,651,273	12,651,273	12,651,273	0	12,651,273	0	0	12,651,273	12,651,273	0
132578	EDUCACION PIFIT 2013	0	7,661,394	7,661,394	7,661,394	0	7,661,394	0	0	7,661,394	7,661,394	0
134148	RENDIMIENTOS EDUCACION PIFIT 2013	0	8,863	8,863	8,863	0	8,863	0	0	0	0	8,863
78	INSTITUTO TECNOLÓGICO SUPERIOR ZACATECAS NORTE	10,868,253	3,817,979	14,686,232	14,686,232	0	14,686,232	0	0	14,685,286	14,685,286	947
131309	EDUCACION ESTATAL	10,868,253	(10,868,253)	0	0	0	0	0	0	0	0	0
132112	FAFEF	0	13,868,253	13,868,253	13,868,253	0	13,868,253	0	0	13,868,253	13,868,253	0
132578	EDUCACION PIFIT 2013	0	817,033	817,033	817,033	0	817,033	0	0	817,033	817,033	0
134148	RENDIMIENTOS EDUCACION PIFIT 2013	0	947	947	947	0	947	0	0	0	0	947
79	INSTITUTO TECNOLÓGICO SUPERIOR ZACATECAS OCCIDENTE	7,895,940	1,288,092	9,184,032	9,184,032	0	9,184,032	0	0	9,183,004	9,183,004	1,028
131309	EDUCACION ESTATAL	7,895,940	(7,895,940)	0	0	0	0	0	0	0	0	0
132112	FAFEF	0	8,295,940	8,295,940	8,295,940	0	8,295,940	0	0	8,295,940	8,295,940	0
132578	EDUCACION PIFIT 2013	0	887,064	887,064	887,064	0	887,064	0	0	887,064	887,064	0
134148	RENDIMIENTOS EDUCACION PIFIT 2013	0	1,028	1,028	1,028	0	1,028	0	0	0	0	1,028
80	INSTITUTO TECNOLÓGICO SUPERIOR ZACATECAS SUR	6,621,479	1,009,198	7,630,677	7,630,677	0	7,630,677	0	0	7,629,856	7,629,856	821
131309	EDUCACION ESTATAL	6,621,479	(6,621,479)	0	0	0	0	0	0	0	0	0
132112	FAFEF	0	6,921,479	6,921,479	6,921,479	0	6,921,479	0	0	6,921,479	6,921,479	0
132578	EDUCACION PIFIT 2013	0	708,377	708,377	708,377	0	708,377	0	0	708,377	708,377	0
134148	RENDIMIENTOS EDUCACION PIFIT 2013	0	821	821	821	0	821	0	0	0	0	821
82	UNIVERSIDAD POLITÉCNICA DEL SUR DE ZACATECAS	12,158,039	3,891,254	16,049,293	16,049,293	0	16,049,293	0	0	16,049,293	16,049,293	0
131309	EDUCACION ESTATAL	6,179,819	(6,179,819)	0	0	0	0	0	0	0	0	0
132112	FAFEF	0	7,379,819	7,379,819	7,379,819	0	7,379,819	0	0	7,379,819	7,379,819	0
132405	UP DEL SUR DE ZACATECAS	5,978,220	2,686,603	8,664,823	8,664,823	0	8,664,823	0	0	8,664,823	8,664,823	0
134142	RENDIMIENTOS UP DEL SUR DE ZACATECAS 2013	0	4,651	4,651	4,651	0	4,651	0	0	4,651	4,651	0
<b>Total Hoja 5/6</b>		<b>48,194,984</b>	<b>19,676,780</b>	<b>67,871,764</b>	<b>67,871,764</b>	<b>0</b>	<b>67,871,764</b>	<b>0</b>	<b>0</b>	<b>67,860,105</b>	<b>67,860,105</b>	<b>11,659</b>

**Estado Sobre el Ejercicio del Presupuesto por: Entidades Paraestatales / Ente Público / Fuente de Financiamiento al 31 de Diciembre de 2013.**

Codificación	Ejercicio del Presupuesto	Presupuesto de Egresos Aprobado	Ampliaciones / (Reducciones)	Presupuesto Vigente	Comprometido	Presupuesto Disponible para Comprometer	Devengado	Comprometido no Devengado	Presupuesto sin Devengar	Ejercido	Pagado	Cuentas por Pagar (Deuda)
	Nombre	1	2	3	4	5=(3-4)	6	7=(4-6)	8=(3-6)	9	10	11=(6-10)
83	UNIVERSIDAD TECNOLÓGICA DEL ESTADO DE ZACATECAS	20,235,927	6,558,482	26,794,409	26,794,409	0	26,794,409	0	0	26,794,409	26,794,409	0
131309	EDUCACION ESTATAL	20,235,927	(20,235,927)	0	0	0	0	0	0	0	0	0
132112	FAFEF	0	26,235,927	26,235,927	26,235,927	0	26,235,927	0	0	26,235,927	26,235,927	0
132558	EDUCACION UNIVERSIDAD TECNOLOGICA DEL ESTADO DE ZACATECAS	0	558,482	558,482	558,482	0	558,482	0	0	558,482	558,482	0
84	UNIVERSIDAD POLITÉCNICA DE ZACATECAS	35,928,804	7,423,479	43,352,283	43,352,283	0	43,352,283	0	0	43,352,283	43,352,283	0
131309	EDUCACION ESTATAL	19,170,977	(19,170,977)	0	0	0	0	0	0	0	0	0
132112	FAFEF	0	20,170,977	20,170,977	20,170,977	0	20,170,977	0	0	20,170,977	20,170,977	0
132403	UPZ	16,757,827	5,944,806	22,702,633	22,702,633	0	22,702,633	0	0	22,702,633	22,702,633	0
132519	EDUCACION PROGRAMA INTEGRAL DE FORTALECIMIENTO INSTITUCIONAL PIFI	0	478,673	478,673	478,673	0	478,673	0	0	478,673	478,673	0
85	CONSEJO ESTATAL DE DESARROLLO ECONÓMICO	5,005,672	(206,520)	4,799,152	4,799,152	0	4,799,152	0	0	4,799,152	4,799,152	0
131312	ORGANISMOS PUBLICOS DESCENTRALIZADOS	5,005,672	(206,520)	4,799,152	4,799,152	0	4,799,152	0	0	4,799,152	4,799,152	0
86	PATRONATO ESTATAL DE PROMOTORES VOLUNTARIOS	0	3,131,252	3,131,252	3,131,252	0	3,131,252	0	0	3,131,252	3,131,252	0
131312	ORGANISMOS PUBLICOS DESCENTRALIZADOS	0	3,131,252	3,131,252	3,131,252	0	3,131,252	0	0	3,131,252	3,131,252	0
87	ORGANISMO REGULARIZADOR DE LA TENENCIA DE LA TIERRA EN ZACATECAS	0	4,401,294	4,401,294	4,401,294	0	4,401,294	0	0	4,401,294	4,401,294	0
131312	ORGANISMOS PUBLICOS DESCENTRALIZADOS	0	4,401,294	4,401,294	4,401,294	0	4,401,294	0	0	4,401,294	4,401,294	0
<b>Total Hoja 6/6</b>		<b>61,170,403</b>	<b>21,307,987</b>	<b>82,478,390</b>	<b>82,478,390</b>	<b>0</b>	<b>82,478,390</b>	<b>0</b>	<b>0</b>	<b>82,478,390</b>	<b>82,478,390</b>	<b>0</b>
<b>TOTALES</b>		<b>3,299,326,501</b>	<b>899,849,160</b>	<b>4,199,175,661</b>	<b>4,199,175,657</b>	<b>4</b>	<b>4,199,175,657</b>	<b>0</b>	<b>4</b>	<b>4,198,232,870</b>	<b>4,198,232,870</b>	<b>942,787</b>

**Estado Sobre el Ejercicio del Presupuesto por: Municipios / Ente Público / Fuente de Financiamiento al 31 de Diciembre de 2013.**

Codificación	Ejercicio del Presupuesto	Presupuesto de Egresos Aprobado	Ampliaciones / (Reducciones)	Presupuesto Vigente	Comprometido	Presupuesto Disponible para Comprometer	Devengado	Comprometido no Devengado	Presupuesto sin Devengar	Ejercido	Pagado	Cuentas por Pagar (Deuda)
	Nombre	1	2	3	4	5=(3-4)	6	7=(4-6)	8=(3-6)	9	10	11=(6-10)
<b>301</b>	<b>APOZOL</b>	<b>17,615,289</b>	<b>2,447,866</b>	<b>20,063,155</b>	<b>20,163,155</b>	<b>(100,000)</b>	<b>20,163,155</b>	<b>0</b>	<b>(100,000)</b>	<b>20,163,155</b>	<b>20,163,155</b>	<b>0</b>
	131305 PARTICIPACIONES A MUNICIPIOS	11,499,690	874,052	12,373,742	12,473,742	(100,000)	12,473,742	0	(100,000)	12,473,742	12,473,742	0
	132104 FISM	3,116,310	450,941	3,567,251	3,567,251	0	3,567,251	0	0	3,567,251	3,567,251	0
	132105 FORTAMUN	2,999,289	8,866	3,008,155	3,008,155	0	3,008,155	0	0	3,008,155	3,008,155	0
	132202 FEIEF	0	129,254	129,254	129,254	0	129,254	0	0	129,254	129,254	0
	132306 FONDO DE PAVIMENTACION Y ESPACIOS DEPORTIVOS	0	981,144	981,144	981,144	0	981,144	0	0	981,144	981,144	0
	134140 RENDIMIENTOS FISM 2013	0	2,102	2,102	2,102	0	2,102	0	0	2,102	2,102	0
	134141 RENDIMIENTOS FORTAMUN 2013	0	1,507	1,507	1,507	0	1,507	0	0	1,507	1,507	0
<b>302</b>	<b>APULCO</b>	<b>16,399,774</b>	<b>1,443,608</b>	<b>17,843,382</b>	<b>17,943,382</b>	<b>(100,000)</b>	<b>17,943,382</b>	<b>0</b>	<b>(100,000)</b>	<b>17,943,382</b>	<b>17,943,382</b>	<b>0</b>
	131305 PARTICIPACIONES A MUNICIPIOS	10,181,467	762,341	10,943,808	11,043,808	(100,000)	11,043,808	0	(100,000)	11,043,808	11,043,808	0
	132104 FISM	3,840,822	555,780	4,396,602	4,396,602	0	4,396,602	0	0	4,396,602	4,396,602	0
	132105 FORTAMUN	2,377,485	7,028	2,384,513	2,384,513	0	2,384,513	0	0	2,384,513	2,384,513	0
	132202 FEIEF	0	114,674	114,674	114,674	0	114,674	0	0	114,674	114,674	0
	134140 RENDIMIENTOS FISM 2013	0	2,590	2,590	2,590	0	2,590	0	0	2,590	2,590	0
	134141 RENDIMIENTOS FORTAMUN 2013	0	1,194	1,194	1,194	0	1,194	0	0	1,194	1,194	0
<b>303</b>	<b>ATOLINGA</b>	<b>10,172,179</b>	<b>820,690</b>	<b>10,992,869</b>	<b>11,142,869</b>	<b>(150,000)</b>	<b>11,142,869</b>	<b>0</b>	<b>(150,000)</b>	<b>11,142,869</b>	<b>11,142,869</b>	<b>0</b>
	131305 PARTICIPACIONES A MUNICIPIOS	7,676,763	552,489	8,229,252	8,379,252	(150,000)	8,379,252	0	(150,000)	8,379,252	8,379,252	0
	132104 FISM	1,216,657	176,054	1,392,711	1,392,711	0	1,392,711	0	0	1,392,711	1,392,711	0
	132105 FORTAMUN	1,278,759	3,780	1,282,539	1,282,539	0	1,282,539	0	0	1,282,539	1,282,539	0
	132202 FEIEF	0	86,904	86,904	86,904	0	86,904	0	0	86,904	86,904	0
	134140 RENDIMIENTOS FISM 2013	0	821	821	821	0	821	0	0	821	821	0
	134141 RENDIMIENTOS FORTAMUN 2013	0	642	642	642	0	642	0	0	642	642	0
<b>Total Hoja 1/16</b>		<b>44,187,242</b>	<b>4,712,164</b>	<b>48,899,406</b>	<b>49,249,406</b>	<b>(350,000)</b>	<b>49,249,406</b>	<b>0</b>	<b>(350,000)</b>	<b>49,249,406</b>	<b>49,249,406</b>	<b>0</b>

**Estado Sobre el Ejercicio del Presupuesto por: Municipios / Ente Público / Fuente de Financiamiento al 31 de Diciembre de 2013.**

Codificación	Ejercicio del Presupuesto	Presupuesto de Egresos Aprobado	Ampliaciones / (Reducciones)	Presupuesto Vigente	Comprometido	Presupuesto Disponible para Comprometer	Devengado	Comprometido no Devengado	Presupuesto sin Devengar	Ejercido	Pagado	Cuentas por Pagar (Deuda)
	Nombre	1	2	3	4	5=(3-4)	6	7=(4-6)	8=(3-6)	9	10	11=(6-10)
<b>304</b>	<b>BENITO JUÁREZ</b>	<b>14,199,133</b>	<b>2,116,663</b>	<b>16,315,796</b>	<b>16,315,796</b>	<b>0</b>	<b>16,315,796</b>	<b>0</b>	<b>0</b>	<b>16,315,796</b>	<b>16,315,796</b>	<b>0</b>
	131305 PARTICIPACIONES A MUNICIPIOS	9,264,795	689,633	9,954,428	9,954,428	0	9,954,428	0	0	9,954,428	9,954,428	0
	132104 FISM	2,857,542	413,496	3,271,038	3,271,038	0	3,271,038	0	0	3,271,038	3,271,038	0
	132105 FORTAMUN	2,076,796	6,140	2,082,936	2,082,936	0	2,082,936	0	0	2,082,936	2,082,936	0
	132202 FEIEF	0	104,423	104,423	104,423	0	104,423	0	0	104,423	104,423	0
	132306 FONDO DE PAVIMENTACION Y ESPACIOS DEPORTIVOS	0	900,000	900,000	900,000	0	900,000	0	0	900,000	900,000	0
	134140 RENDIMIENTOS FISM 2013	0	1,927	1,927	1,927	0	1,927	0	0	1,927	1,927	0
	134141 RENDIMIENTOS FORTAMUN 2013	0	1,043	1,043	1,043	0	1,043	0	0	1,043	1,043	0
<b>305</b>	<b>CALERA</b>	<b>72,052,568</b>	<b>5,260,402</b>	<b>77,312,970</b>	<b>77,462,970</b>	<b>(150,000)</b>	<b>77,462,970</b>	<b>0</b>	<b>(150,000)</b>	<b>77,462,970</b>	<b>77,462,970</b>	<b>0</b>
	131305 PARTICIPACIONES A MUNICIPIOS	48,015,019	3,922,696	51,937,715	52,087,715	(150,000)	52,087,715	0	(150,000)	52,087,715	52,087,715	0
	132104 FISM	5,076,098	734,528	5,810,626	5,810,626	0	5,810,626	0	0	5,810,626	5,810,626	0
	132105 FORTAMUN	18,961,451	56,052	19,017,503	19,017,503	0	19,017,503	0	0	19,017,503	19,017,503	0
	132202 FEIEF	0	534,177	534,177	534,177	0	534,177	0	0	534,177	534,177	0
	134140 RENDIMIENTOS FISM 2013	0	3,424	3,424	3,424	0	3,424	0	0	3,424	3,424	0
	134141 RENDIMIENTOS FORTAMUN 2013	0	9,525	9,525	9,525	0	9,525	0	0	9,525	9,525	0
<b>306</b>	<b>CAÑITAS DE FELIPE PESCADOR</b>	<b>20,468,310</b>	<b>4,845,889</b>	<b>25,314,199</b>	<b>25,314,199</b>	<b>0</b>	<b>25,314,199</b>	<b>0</b>	<b>0</b>	<b>25,314,199</b>	<b>25,314,199</b>	<b>0</b>
	131305 PARTICIPACIONES A MUNICIPIOS	12,138,229	954,517	13,092,746	13,092,746	0	13,092,746	0	0	13,092,746	13,092,746	0
	132104 FISM	4,416,376	639,064	5,055,440	5,055,440	0	5,055,440	0	0	5,055,440	5,055,440	0
	132105 FORTAMUN	3,913,705	11,570	3,925,275	3,925,275	0	3,925,275	0	0	3,925,275	3,925,275	0
	132202 FEIEF	0	135,793	135,793	135,793	0	135,793	0	0	135,793	135,793	0
	132306 FONDO DE PAVIMENTACION Y ESPACIOS DEPORTIVOS	0	3,100,000	3,100,000	3,100,000	0	3,100,000	0	0	3,100,000	3,100,000	0
	134140 RENDIMIENTOS FISM 2013	0	2,979	2,979	2,979	0	2,979	0	0	2,979	2,979	0
	134141 RENDIMIENTOS FORTAMUN 2013	0	1,966	1,966	1,966	0	1,966	0	0	1,966	1,966	0
<b>Total Hoja 2/16</b>		<b>106,720,011</b>	<b>12,222,953</b>	<b>118,942,964</b>	<b>119,092,964</b>	<b>(150,000)</b>	<b>119,092,964</b>	<b>0</b>	<b>(150,000)</b>	<b>119,092,964</b>	<b>119,092,964</b>	<b>0</b>



**Estado Sobre el Ejercicio del Presupuesto por: Municipios / Ente Público / Fuente de Financiamiento al 31 de Diciembre de 2013.**

Codificación	Ejercicio del Presupuesto	Presupuesto de Egresos Aprobado	Ampliaciones / (Reducciones)	Presupuesto Vigente	Comprometido	Presupuesto Disponible para Comprometer	Devengado	Comprometido no Devengado	Presupuesto sin Devengar	Ejercido	Pagado	Cuentas por Pagar (Deuda)
	Nombre	1	2	3	4	5=(3-4)	6	7=(4-6)	8=(3-6)	9	10	11=(6-10)
<b>307</b>	<b>CONCEPCIÓN DEL ORO</b>	<b>37,118,854</b>	<b>4,223,690</b>	<b>41,342,544</b>	<b>41,342,544</b>	<b>0</b>	<b>41,342,544</b>	<b>0</b>	<b>0</b>	<b>41,342,544</b>	<b>41,342,544</b>	<b>0</b>
	131305 PARTICIPACIONES A MUNICIPIOS	24,081,625	1,820,635	25,902,260	25,902,260	0	25,902,260	0	0	25,902,260	25,902,260	0
	132104 FISM	6,955,524	1,006,488	7,962,012	7,962,012	0	7,962,012	0	0	7,962,012	7,962,012	0
	132105 FORTAMUN	6,081,705	17,979	6,099,684	6,099,684	0	6,099,684	0	0	6,099,684	6,099,684	0
	132202 FEIEF	0	270,842	270,842	270,842	0	270,842	0	0	270,842	270,842	0
	132306 FONDO DE PAVIMENTACION Y ESPACIOS DEPORTIVOS	0	1,100,000	1,100,000	1,100,000	0	1,100,000	0	0	1,100,000	1,100,000	0
	134140 RENDIMIENTOS FISM 2013	0	4,691	4,691	4,691	0	4,691	0	0	4,691	4,691	0
	134141 RENDIMIENTOS FORTAMUN 2013	0	3,055	3,055	3,055	0	3,055	0	0	3,055	3,055	0
<b>308</b>	<b>CUAUHTEMOC</b>	<b>23,972,451</b>	<b>1,846,149</b>	<b>25,818,600</b>	<b>25,818,600</b>	<b>0</b>	<b>25,818,600</b>	<b>0</b>	<b>0</b>	<b>25,818,600</b>	<b>25,818,600</b>	<b>0</b>
	131305 PARTICIPACIONES A MUNICIPIOS	15,533,334	1,249,318	16,782,652	16,782,652	0	16,782,652	0	0	16,782,652	16,782,652	0
	132104 FISM	2,779,231	402,164	3,181,395	3,181,395	0	3,181,395	0	0	3,181,395	3,181,395	0
	132105 FORTAMUN	5,659,886	16,731	5,676,617	5,676,617	0	5,676,617	0	0	5,676,617	5,676,617	0
	132202 FEIEF	0	173,218	173,218	173,218	0	173,218	0	0	173,218	173,218	0
	134140 RENDIMIENTOS FISM 2013	0	1,874	1,874	1,874	0	1,874	0	0	1,874	1,874	0
	134141 RENDIMIENTOS FORTAMUN 2013	0	2,843	2,843	2,843	0	2,843	0	0	2,843	2,843	0
<b>309</b>	<b>CHALCHIHUITES</b>	<b>34,163,163</b>	<b>3,032,646</b>	<b>37,195,809</b>	<b>37,195,809</b>	<b>0</b>	<b>37,195,809</b>	<b>0</b>	<b>0</b>	<b>37,195,809</b>	<b>37,195,809</b>	<b>0</b>
	131305 PARTICIPACIONES A MUNICIPIOS	20,704,423	1,555,242	22,259,665	22,259,665	0	22,259,665	0	0	22,259,665	22,259,665	0
	132104 FISM	8,440,134	1,221,316	9,661,450	9,661,450	0	9,661,450	0	0	9,661,450	9,661,450	0
	132105 FORTAMUN	5,018,606	14,836	5,033,442	5,033,442	0	5,033,442	0	0	5,033,442	5,033,442	0
	132202 FEIEF	0	233,038	233,038	233,038	0	233,038	0	0	233,038	233,038	0
	134140 RENDIMIENTOS FISM 2013	0	5,692	5,692	5,692	0	5,692	0	0	5,692	5,692	0
	134141 RENDIMIENTOS FORTAMUN 2013	0	2,521	2,521	2,521	0	2,521	0	0	2,521	2,521	0
<b>Total Hoja 3/16</b>		<b>95,254,468</b>	<b>9,102,485</b>	<b>104,356,953</b>	<b>104,356,953</b>	<b>0</b>	<b>104,356,953</b>	<b>0</b>	<b>0</b>	<b>104,356,953</b>	<b>104,356,953</b>	<b>0</b>

Estado Sobre el Ejercicio del Presupuesto por: Municipios / Ente Público / Fuente de Financiamiento al 31 de Diciembre de 2013.

Codificación	Ejercicio del Presupuesto	Presupuesto de Egresos Aprobado	Ampliaciones / (Reducciones)	Presupuesto Vigente	Comprometido	Presupuesto Disponible para Comprometer	Devengado	Comprometido no Devengado	Presupuesto sin Devengar	Ejercido	Pagado	Cuentas por Pagar (Deuda)
	Nombre	1	2	3	4	5=(3-4)	6	7=(4-6)	8=(3-6)	9	10	11=(6-10)
<b>310</b>	<b>EL PLATEADO DE JOAQUÍN AMARO</b>	<b>8,632,997</b>	<b>1,502,467</b>	<b>10,135,464</b>	<b>10,135,464</b>	<b>0</b>	<b>10,135,464</b>	<b>0</b>	<b>0</b>	<b>10,135,464</b>	<b>10,135,464</b>	<b>0</b>
131305	PARTICIPACIONES A MUNICIPIOS	6,170,710	432,895	6,603,605	6,603,605	0	6,603,605	0	0	6,603,605	6,603,605	0
132104	FISM	1,697,977	245,703	1,943,680	1,943,680	0	1,943,680	0	0	1,943,680	1,943,680	0
132105	FORTAMUN	764,310	2,260	766,570	766,570	0	766,570	0	0	766,570	766,570	0
132202	FEIEF	0	70,080	70,080	70,080	0	70,080	0	0	70,080	70,080	0
132306	FONDO DE PAVIMENTACION Y ESPACIOS DEPORTIVOS	0	750,000	750,000	750,000	0	750,000	0	0	750,000	750,000	0
134140	RENDIMIENTOS FISM 2013	0	1,145	1,145	1,145	0	1,145	0	0	1,145	1,145	0
134141	RENDIMIENTOS FORTAMUN 2013	0	384	384	384	0	384	0	0	384	384	0
<b>311</b>	<b>EL SALVADOR</b>	<b>12,140,921</b>	<b>2,923,791</b>	<b>15,064,712</b>	<b>15,254,712</b>	<b>(190,000)</b>	<b>15,254,712</b>	<b>0</b>	<b>(190,000)</b>	<b>15,254,712</b>	<b>15,254,712</b>	<b>0</b>
131305	PARTICIPACIONES A MUNICIPIOS	7,420,580	536,293	7,956,873	8,146,873	(190,000)	8,146,873	0	(190,000)	8,146,873	8,146,873	0
132104	FISM	3,433,032	496,771	3,929,803	3,929,803	0	3,929,803	0	0	3,929,803	3,929,803	0
132105	FORTAMUN	1,287,309	3,806	1,291,115	1,291,115	0	1,291,115	0	0	1,291,115	1,291,115	0
132202	FEIEF	0	83,959	83,959	83,959	0	83,959	0	0	83,959	83,959	0
132306	FONDO DE PAVIMENTACION Y ESPACIOS DEPORTIVOS	0	1,800,000	1,800,000	1,800,000	0	1,800,000	0	0	1,800,000	1,800,000	0
134140	RENDIMIENTOS FISM 2013	0	2,315	2,315	2,315	0	2,315	0	0	2,315	2,315	0
134141	RENDIMIENTOS FORTAMUN 2013	0	647	647	647	0	647	0	0	647	647	0
<b>312</b>	<b>FRESNILLO</b>	<b>414,759,144</b>	<b>122,887,626</b>	<b>537,646,770</b>	<b>570,246,770</b>	<b>(32,600,000)</b>	<b>570,246,770</b>	<b>0</b>	<b>(32,600,000)</b>	<b>570,246,770</b>	<b>570,246,770</b>	<b>0</b>
131305	PARTICIPACIONES A MUNICIPIOS	240,294,681	19,910,581	260,205,262	292,805,262	(32,600,000)	292,805,262	0	(32,600,000)	292,805,262	292,805,262	0
132104	FISM	73,218,762	10,595,000	83,813,762	83,813,762	0	83,813,762	0	0	83,813,762	83,813,762	0
132105	FORTAMUN	101,245,701	299,292	101,544,993	101,544,993	0	101,544,993	0	0	101,544,993	101,544,993	0
132202	FEIEF	0	2,667,891	2,667,891	2,667,891	0	2,667,891	0	0	2,667,891	2,667,891	0
132306	FONDO DE PAVIMENTACION Y ESPACIOS DEPORTIVOS	0	72,247,772	72,247,772	72,247,772	0	72,247,772	0	0	72,247,772	72,247,772	0
132313	PROGRAMAS REGIONALES RAMO 23 C	0	4,000,000	4,000,000	4,000,000	0	4,000,000	0	0	4,000,000	4,000,000	0
132518	PROGRAMA DE SEGURIDAD PUBLICA MUNICIPAL	0	13,000,000	13,000,000	13,000,000	0	13,000,000	0	0	13,000,000	13,000,000	0
134102	RENDIMIENTOS SUBSEMUN	0	2,928	2,928	2,928	0	2,928	0	0	2,928	2,928	0
134111	RENDIMIENTOS SUBSEMUN 2013	0	63,917	63,917	63,917	0	63,917	0	0	63,917	63,917	0
134140	RENDIMIENTOS FISM 2013	0	49,383	49,383	49,383	0	49,383	0	0	49,383	49,383	0
134141	RENDIMIENTOS FORTAMUN 2013	0	50,862	50,862	50,862	0	50,862	0	0	50,862	50,862	0
<b>Total Hoja 4/16</b>		<b>435,533,062</b>	<b>127,313,884</b>	<b>562,846,946</b>	<b>595,636,946</b>	<b>(32,790,000)</b>	<b>595,636,946</b>	<b>0</b>	<b>(32,790,000)</b>	<b>595,636,946</b>	<b>595,636,946</b>	<b>0</b>

**Estado Sobre el Ejercicio del Presupuesto por: Municipios / Ente Público / Fuente de Financiamiento al 31 de Diciembre de 2013.**

Codificación	Ejercicio del Presupuesto	Presupuesto de Egresos Aprobado	Ampliaciones / (Reducciones)	Presupuesto Vigente	Comprometido	Presupuesto Disponible para Comprometer	Devengado	Comprometido no Devengado	Presupuesto sin Devengar	Ejercido	Pagado	Cuentas por Pagar (Deuda)
	Nombre	1	2	3	4	5=(3-4)	6	7=(4-6)	8=(3-6)	9	10	11=(6-10)
<b>313</b>	<b>GENARO CODINA</b>	<b>22,659,316</b>	<b>1,844,492</b>	<b>24,503,808</b>	<b>24,503,808</b>	<b>0</b>	<b>24,503,808</b>	<b>0</b>	<b>0</b>	<b>24,503,808</b>	<b>24,503,808</b>	<b>0</b>
	131305 PARTICIPACIONES A MUNICIPIOS	15,418,417	1,164,708	16,583,125	16,583,125	0	16,583,125	0	0	16,583,125	16,583,125	0
	132104 FISM	3,391,321	490,736	3,882,057	3,882,057	0	3,882,057	0	0	3,882,057	3,882,057	0
	132105 FORTAMUN	3,849,578	11,380	3,860,958	3,860,958	0	3,860,958	0	0	3,860,958	3,860,958	0
	132202 FEIEF	0	173,447	173,447	173,447	0	173,447	0	0	173,447	173,447	0
	134140 RENDIMIENTOS FISM 2013	0	2,287	2,287	2,287	0	2,287	0	0	2,287	2,287	0
	134141 RENDIMIENTOS FORTAMUN 2013	0	1,934	1,934	1,934	0	1,934	0	0	1,934	1,934	0
<b>314</b>	<b>GENERAL ENRÍQUE ESTRADA</b>	<b>13,940,246</b>	<b>2,175,053</b>	<b>16,115,299</b>	<b>16,215,299</b>	<b>(100,000)</b>	<b>16,215,299</b>	<b>0</b>	<b>(100,000)</b>	<b>16,215,299</b>	<b>16,215,299</b>	<b>0</b>
	131305 PARTICIPACIONES A MUNICIPIOS	9,723,396	750,296	10,473,692	10,573,692	(100,000)	10,573,692	0	(100,000)	10,573,692	10,573,692	0
	132104 FISM	1,417,071	205,055	1,622,126	1,622,126	0	1,622,126	0	0	1,622,126	1,622,126	0
	132105 FORTAMUN	2,799,779	8,277	2,808,056	2,808,056	0	2,808,056	0	0	2,808,056	2,808,056	0
	132202 FEIEF	0	109,063	109,063	109,063	0	109,063	0	0	109,063	109,063	0
	132306 FONDO DE PAVIMENTACION Y ESPACIOS DEPORTIVOS	0	1,100,000	1,100,000	1,100,000	0	1,100,000	0	0	1,100,000	1,100,000	0
	134140 RENDIMIENTOS FISM 2013	0	956	956	956	0	956	0	0	956	956	0
	134141 RENDIMIENTOS FORTAMUN 2013	0	1,407	1,407	1,407	0	1,407	0	0	1,407	1,407	0
<b>315</b>	<b>GENERAL FRANCISCO R. MURGUÍA</b>	<b>82,314,330</b>	<b>8,134,715</b>	<b>90,449,045</b>	<b>90,509,045</b>	<b>(60,000)</b>	<b>90,509,045</b>	<b>0</b>	<b>(60,000)</b>	<b>90,509,045</b>	<b>90,509,045</b>	<b>0</b>
	131305 PARTICIPACIONES A MUNICIPIOS	40,352,849	3,062,190	43,415,039	43,475,039	(60,000)	43,475,039	0	(60,000)	43,475,039	43,475,039	0
	132104 FISM	31,523,349	4,561,534	36,084,883	36,084,883	0	36,084,883	0	0	36,084,883	36,084,883	0
	132105 FORTAMUN	10,438,132	30,856	10,468,988	10,468,988	0	10,468,988	0	0	10,468,988	10,468,988	0
	132202 FEIEF	0	453,630	453,630	453,630	0	453,630	0	0	453,630	453,630	0
	134140 RENDIMIENTOS FISM 2013	0	21,261	21,261	21,261	0	21,261	0	0	21,261	21,261	0
	134141 RENDIMIENTOS FORTAMUN 2013	0	5,244	5,244	5,244	0	5,244	0	0	5,244	5,244	0
<b>Total Hoja 5/16</b>		<b>118,913,892</b>	<b>12,154,260</b>	<b>131,068,152</b>	<b>131,228,152</b>	<b>(160,000)</b>	<b>131,228,152</b>	<b>0</b>	<b>(160,000)</b>	<b>131,228,152</b>	<b>131,228,152</b>	<b>0</b>

**Estado Sobre el Ejercicio del Presupuesto por: Municipios / Ente Público / Fuente de Financiamiento al 31 de Diciembre de 2013.**

Codificación	Ejercicio del Presupuesto	Presupuesto de Egresos Aprobado	Ampliaciones / (Reducciones)	Presupuesto Vigente	Comprometido	Presupuesto Disponible para Comprometer	Devengado	Comprometido no Devengado	Presupuesto sin Devengar	Ejercido	Pagado	Cuentas por Pagar (Deuda)
	Nombre	1	2	3	4	5=(3-4)	6	7=(4-6)	8=(3-6)	9	10	11=(6-10)
<b>316</b>	<b>GENERAL PÁNFILO NATERA</b>	<b>52,049,349</b>	<b>4,675,128</b>	<b>56,724,477</b>	<b>59,724,477</b>	<b>(3,000,000)</b>	<b>59,724,477</b>	<b>0</b>	<b>(3,000,000)</b>	<b>59,724,477</b>	<b>59,724,477</b>	<b>0</b>
	131305 PARTICIPACIONES A MUNICIPIOS	26,497,629	2,172,262	28,669,891	31,669,891	(3,000,000)	31,669,891	0	(3,000,000)	31,669,891	31,669,891	0
	132104 FISM	14,936,880	2,161,417	17,098,297	17,098,297	0	17,098,297	0	0	17,098,297	17,098,297	0
	132105 FORTAMUN	10,614,840	31,379	10,646,219	10,646,219	0	10,646,219	0	0	10,646,219	10,646,219	0
	132202 FEIEF	0	294,663	294,663	294,663	0	294,663	0	0	294,663	294,663	0
	134140 RENDIMIENTOS FISM 2013	0	10,074	10,074	10,074	0	10,074	0	0	10,074	10,074	0
	134141 RENDIMIENTOS FORTAMUN 2013	0	5,332	5,332	5,332	0	5,332	0	0	5,332	5,332	0
<b>317</b>	<b>GUADALUPE</b>	<b>275,915,570</b>	<b>77,833,901</b>	<b>353,749,471</b>	<b>381,481,859</b>	<b>(27,732,388)</b>	<b>381,481,859</b>	<b>0</b>	<b>(27,732,388)</b>	<b>381,419,209</b>	<b>381,419,209</b>	<b>62,650</b>
	131305 PARTICIPACIONES A MUNICIPIOS	178,724,449	14,838,750	193,563,199	221,295,587	(27,732,388)	221,295,587	0	(27,732,388)	221,232,937	221,232,937	62,650
	132104 FISM	21,191,886	3,066,537	24,258,423	24,258,423	0	24,258,423	0	0	24,258,423	24,258,423	0
	132105 FORTAMUN	75,999,235	224,661	76,223,896	76,223,896	0	76,223,896	0	0	76,223,896	76,223,896	0
	132202 FEIEF	0	1,983,708	1,983,708	1,983,708	0	1,983,708	0	0	1,983,708	1,983,708	0
	132306 FONDO DE PAVIMENTACION Y ESPACIOS DEPORTIVOS	0	2,100,000	2,100,000	2,100,000	0	2,100,000	0	0	2,100,000	2,100,000	0
	132309 PROGRAMAS REGIONALES RAMO 23 B	0	36,500,000	36,500,000	36,500,000	0	36,500,000	0	0	36,500,000	36,500,000	0
	132313 PROGRAMAS REGIONALES RAMO 23 C	0	6,000,000	6,000,000	6,000,000	0	6,000,000	0	0	6,000,000	6,000,000	0
	132518 PROGRAMA DE SEGURIDAD PUBLICA MUNICIPAL	0	13,000,000	13,000,000	13,000,000	0	13,000,000	0	0	13,000,000	13,000,000	0
	134102 RENDIMIENTOS SUBSEMUN	0	3,856	3,856	3,856	0	3,856	0	0	3,856	3,856	0
	134111 RENDIMIENTOS SUBSEMUN 2013	0	63,917	63,917	63,917	0	63,917	0	0	63,917	63,917	0
	134140 RENDIMIENTOS FISM 2013	0	14,293	14,293	14,293	0	14,293	0	0	14,293	14,293	0
	134141 RENDIMIENTOS FORTAMUN 2013	0	38,179	38,179	38,179	0	38,179	0	0	38,179	38,179	0
<b>318</b>	<b>HUANUSCO</b>	<b>14,710,365</b>	<b>1,217,082</b>	<b>15,927,447</b>	<b>15,927,447</b>	<b>0</b>	<b>15,927,447</b>	<b>0</b>	<b>0</b>	<b>15,927,447</b>	<b>15,927,447</b>	<b>0</b>
	131305 PARTICIPACIONES A MUNICIPIOS	10,379,790	760,568	11,140,358	11,140,358	0	11,140,358	0	0	11,140,358	11,140,358	0
	132104 FISM	2,285,131	330,666	2,615,797	2,615,797	0	2,615,797	0	0	2,615,797	2,615,797	0
	132105 FORTAMUN	2,045,444	6,047	2,051,491	2,051,491	0	2,051,491	0	0	2,051,491	2,051,491	0
	132202 FEIEF	0	117,232	117,232	117,232	0	117,232	0	0	117,232	117,232	0
	134140 RENDIMIENTOS FISM 2013	0	1,541	1,541	1,541	0	1,541	0	0	1,541	1,541	0
	134141 RENDIMIENTOS FORTAMUN 2013	0	1,028	1,028	1,028	0	1,028	0	0	1,028	1,028	0
<b>Total Hoja 6/16</b>		<b>342,675,284</b>	<b>83,726,111</b>	<b>426,401,395</b>	<b>457,133,783</b>	<b>(30,732,388)</b>	<b>457,133,783</b>	<b>0</b>	<b>(30,732,388)</b>	<b>457,071,133</b>	<b>457,071,133</b>	<b>62,650</b>

**Estado Sobre el Ejercicio del Presupuesto por: Municipios / Ente Público / Fuente de Financiamiento al 31 de Diciembre de 2013.**

Codificación	Ejercicio del Presupuesto	Presupuesto de Egresos Aprobado	Ampliaciones / (Reducciones)	Presupuesto Vigente	Comprometido	Presupuesto Disponible para Comprometer	Devengado	Comprometido no Devengado	Presupuesto sin Devengar	Ejercido	Pagado	Cuentas por Pagar (Deuda)
	Nombre	1	2	3	4	5=(3-4)	6	7=(4-6)	8=(3-6)	9	10	11=(6-10)
<b>319</b>	<b>JALPA</b>	<b>52,850,392</b>	<b>5,364,201</b>	<b>58,214,593</b>	<b>58,564,593</b>	<b>(350,000)</b>	<b>58,564,593</b>	<b>0</b>	<b>(350,000)</b>	<b>58,564,593</b>	<b>58,564,593</b>	<b>0</b>
131305	PARTICIPACIONES A MUNICIPIOS	37,604,728	2,917,114	40,521,842	40,871,842	(350,000)	40,871,842	0	(350,000)	40,871,842	40,871,842	0
132104	FISM	4,055,573	586,855	4,642,428	4,642,428	0	4,642,428	0	0	4,642,428	4,642,428	0
132105	FORTAMUN	11,190,091	33,079	11,223,170	11,223,170	0	11,223,170	0	0	11,223,170	11,223,170	0
132202	FEIEF	0	421,488	421,488	421,488	0	421,488	0	0	421,488	421,488	0
132306	FONDO DE PAVIMENTACION Y ESPACIOS DEPORTIVOS	0	1,397,308	1,397,308	1,397,308	0	1,397,308	0	0	1,397,308	1,397,308	0
134140	RENDIMIENTOS FISM 2013	0	2,735	2,735	2,735	0	2,735	0	0	2,735	2,735	0
134141	RENDIMIENTOS FORTAMUN 2013	0	5,621	5,621	5,621	0	5,621	0	0	5,621	5,621	0
<b>320</b>	<b>JEREZ</b>	<b>129,392,537</b>	<b>12,196,900</b>	<b>141,589,437</b>	<b>141,989,437</b>	<b>(400,000)</b>	<b>141,989,437</b>	<b>0</b>	<b>(400,000)</b>	<b>141,989,437</b>	<b>141,989,437</b>	<b>0</b>
131305	PARTICIPACIONES A MUNICIPIOS	82,200,558	6,501,153	88,701,711	89,101,711	(400,000)	89,101,711	0	(400,000)	89,101,711	89,101,711	0
132104	FISM	19,825,965	2,868,884	22,694,849	22,694,849	0	22,694,849	0	0	22,694,849	22,694,849	0
132105	FORTAMUN	27,366,014	80,897	27,446,911	27,446,911	0	27,446,911	0	0	27,446,911	27,446,911	0
132202	FEIEF	0	918,847	918,847	918,847	0	918,847	0	0	918,847	918,847	0
132306	FONDO DE PAVIMENTACION Y ESPACIOS DEPORTIVOS	0	1,800,000	1,800,000	1,800,000	0	1,800,000	0	0	1,800,000	1,800,000	0
134140	RENDIMIENTOS FISM 2013	0	13,372	13,372	13,372	0	13,372	0	0	13,372	13,372	0
134141	RENDIMIENTOS FORTAMUN 2013	0	13,748	13,748	13,748	0	13,748	0	0	13,748	13,748	0
<b>321</b>	<b>JIMÉNEZ DEL TEUL</b>	<b>20,565,350</b>	<b>2,141,795</b>	<b>22,707,145</b>	<b>22,839,694</b>	<b>(132,549)</b>	<b>22,839,694</b>	<b>0</b>	<b>(132,549)</b>	<b>22,839,694</b>	<b>22,839,694</b>	<b>0</b>
131305	PARTICIPACIONES A MUNICIPIOS	12,018,794	872,437	12,891,231	13,023,780	(132,549)	13,023,780	0	(132,549)	13,023,780	13,023,780	0
132104	FISM	6,369,055	921,624	7,290,679	7,290,679	0	7,290,679	0	0	7,290,679	7,290,679	0
132105	FORTAMUN	2,177,501	6,437	2,183,938	2,183,938	0	2,183,938	0	0	2,183,938	2,183,938	0
132202	FEIEF	0	135,907	135,907	135,907	0	135,907	0	0	135,907	135,907	0
132306	FONDO DE PAVIMENTACION Y ESPACIOS DEPORTIVOS	0	200,000	200,000	200,000	0	200,000	0	0	200,000	200,000	0
134140	RENDIMIENTOS FISM 2013	0	4,296	4,296	4,296	0	4,296	0	0	4,296	4,296	0
134141	RENDIMIENTOS FORTAMUN 2013	0	1,094	1,094	1,094	0	1,094	0	0	1,094	1,094	0
<b>Total Hoja 6/16</b>		<b>202,808,279</b>	<b>19,702,896</b>	<b>222,511,175</b>	<b>223,393,724</b>	<b>(882,549)</b>	<b>223,393,724</b>	<b>0</b>	<b>(882,549)</b>	<b>223,393,724</b>	<b>223,393,724</b>	<b>0</b>

**Estado Sobre el Ejercicio del Presupuesto por: Municipios / Ente Público / Fuente de Financiamiento al 31 de Diciembre de 2013.**

Codificación	Ejercicio del Presupuesto	Presupuesto de Egresos Aprobado	Ampliaciones / (Reducciones)	Presupuesto Vigente	Comprometido	Presupuesto Disponible para Comprometer	Devengado	Comprometido no Devengado	Presupuesto sin Devengar	Ejercido	Pagado	Cuentas por Pagar (Deuda)
	Nombre	1	2	3	4	5=(3-4)	6	7=(4-6)	8=(3-6)	9	10	11=(6-10)
<b>322</b>	<b>JUAN ALDAMA</b>	<b>43,647,117</b>	<b>3,596,807</b>	<b>47,243,924</b>	<b>47,243,924</b>	<b>0</b>	<b>47,243,924</b>	<b>0</b>	<b>0</b>	<b>47,243,924</b>	<b>47,243,924</b>	<b>0</b>
	131305 PARTICIPACIONES A MUNICIPIOS	25,656,195	2,080,479	27,736,674	27,736,674	0	27,736,674	0	0	27,736,674	27,736,674	0
	132104 FISM	8,232,546	1,191,277	9,423,823	9,423,823	0	9,423,823	0	0	9,423,823	9,423,823	0
	132105 FORTAMUN	9,758,376	28,847	9,787,223	9,787,223	0	9,787,223	0	0	9,787,223	9,787,223	0
	132202 FEIEF	0	285,749	285,749	285,749	0	285,749	0	0	285,749	285,749	0
	134140 RENDIMIENTOS FISM 2013	0	5,552	5,552	5,552	0	5,552	0	0	5,552	5,552	0
	134141 RENDIMIENTOS FORTAMUN 2013	0	4,902	4,902	4,902	0	4,902	0	0	4,902	4,902	0
<b>323</b>	<b>JUCHIPILA</b>	<b>31,162,835</b>	<b>3,489,950</b>	<b>34,652,785</b>	<b>34,852,785</b>	<b>(200,000)</b>	<b>34,852,785</b>	<b>0</b>	<b>(200,000)</b>	<b>34,852,785</b>	<b>34,852,785</b>	<b>0</b>
	131305 PARTICIPACIONES A MUNICIPIOS	23,461,915	1,771,456	25,233,371	25,433,371	(200,000)	25,433,371	0	(200,000)	25,433,371	25,433,371	0
	132104 FISM	1,865,750	269,980	2,135,730	2,135,730	0	2,135,730	0	0	2,135,730	2,135,730	0
	132105 FORTAMUN	5,835,170	17,249	5,852,419	5,852,419	0	5,852,419	0	0	5,852,419	5,852,419	0
	132202 FEIEF	0	263,950	263,950	263,950	0	263,950	0	0	263,950	263,950	0
	132306 FONDO DE PAVIMENTACION Y ESPACIOS DEPORTIVOS	0	1,163,125	1,163,125	1,163,125	0	1,163,125	0	0	1,163,125	1,163,125	0
	134140 RENDIMIENTOS FISM 2013	0	1,258	1,258	1,258	0	1,258	0	0	1,258	1,258	0
	134141 RENDIMIENTOS FORTAMUN 2013	0	2,931	2,931	2,931	0	2,931	0	0	2,931	2,931	0
<b>324</b>	<b>LORETO</b>	<b>84,085,259</b>	<b>10,326,446</b>	<b>94,411,705</b>	<b>102,611,705</b>	<b>(8,200,000)</b>	<b>102,611,705</b>	<b>0</b>	<b>(8,200,000)</b>	<b>102,611,705</b>	<b>102,611,705</b>	<b>0</b>
	131305 PARTICIPACIONES A MUNICIPIOS	49,232,445	4,175,436	53,407,881	61,607,881	(8,200,000)	61,607,881	0	(8,200,000)	61,607,881	61,607,881	0
	132104 FISM	11,878,378	1,718,841	13,597,219	13,597,219	0	13,597,219	0	0	13,597,219	13,597,219	0
	132105 FORTAMUN	22,974,436	67,914	23,042,350	23,042,350	0	23,042,350	0	0	23,042,350	23,042,350	0
	132202 FEIEF	0	544,702	544,702	544,702	0	544,702	0	0	544,702	544,702	0
	132306 FONDO DE PAVIMENTACION Y ESPACIOS DEPORTIVOS	0	3,800,000	3,800,000	3,800,000	0	3,800,000	0	0	3,800,000	3,800,000	0
	134140 RENDIMIENTOS FISM 2013	0	8,011	8,011	8,011	0	8,011	0	0	8,011	8,011	0
	134141 RENDIMIENTOS FORTAMUN 2013	0	11,541	11,541	11,541	0	11,541	0	0	11,541	11,541	0
<b>Total Hoja 7/16</b>		<b>158,895,211</b>	<b>17,413,202</b>	<b>176,308,413</b>	<b>184,708,413</b>	<b>(8,400,000)</b>	<b>184,708,413</b>	<b>0</b>	<b>(8,400,000)</b>	<b>184,708,413</b>	<b>184,708,413</b>	<b>0</b>

**Estado Sobre el Ejercicio del Presupuesto por: Municipios / Ente Público / Fuente de Financiamiento al 31 de Diciembre de 2013.**

Codificación	Ejercicio del Presupuesto	Presupuesto de Egresos Aprobado	Ampliaciones / (Reducciones)	Presupuesto Vigente	Comprometido	Presupuesto Disponible para Comprometer	Devengado	Comprometido no Devengado	Presupuesto sin Devengar	Ejercido	Pagado	Cuentas por Pagar (Deuda)
	Nombre	1	2	3	4	5=(3-4)	6	7=(4-6)	8=(3-6)	9	10	11=(6-10)
<b>325</b>	<b>LUIS MOYA</b>	<b>24,851,571</b>	<b>1,921,376</b>	<b>26,772,947</b>	<b>26,772,947</b>	<b>0</b>	<b>26,772,947</b>	<b>0</b>	<b>0</b>	<b>26,772,947</b>	<b>26,772,947</b>	<b>0</b>
	131305 PARTICIPACIONES A MUNICIPIOS	16,074,733	1,290,880	17,365,613	17,365,613	0	17,365,613	0	0	17,365,613	17,365,613	0
	132104 FISM	2,965,419	429,106	3,394,525	3,394,525	0	3,394,525	0	0	3,394,525	3,394,525	0
	132105 FORTAMUN	5,811,419	17,179	5,828,598	5,828,598	0	5,828,598	0	0	5,828,598	5,828,598	0
	132202 FEIEF	0	179,292	179,292	179,292	0	179,292	0	0	179,292	179,292	0
	134140 RENDIMIENTOS FISM 2013	0	2,000	2,000	2,000	0	2,000	0	0	2,000	2,000	0
	134141 RENDIMIENTOS FORTAMUN 2013	0	2,919	2,919	2,919	0	2,919	0	0	2,919	2,919	0
<b>326</b>	<b>MAZAPIL</b>	<b>87,565,598</b>	<b>7,771,637</b>	<b>95,337,235</b>	<b>95,337,235</b>	<b>0</b>	<b>95,337,235</b>	<b>0</b>	<b>0</b>	<b>95,337,235</b>	<b>95,337,235</b>	<b>0</b>
	131305 PARTICIPACIONES A MUNICIPIOS	59,454,235	4,211,458	63,665,693	63,665,693	0	63,665,693	0	0	63,665,693	63,665,693	0
	132104 FISM	19,649,797	2,843,391	22,493,188	22,493,188	0	22,493,188	0	0	22,493,188	22,493,188	0
	132105 FORTAMUN	8,461,566	25,013	8,486,579	8,486,579	0	8,486,579	0	0	8,486,579	8,486,579	0
	132202 FEIEF	0	674,271	674,271	674,271	0	674,271	0	0	674,271	674,271	0
	134140 RENDIMIENTOS FISM 2013	0	13,253	13,253	13,253	0	13,253	0	0	13,253	13,253	0
	134141 RENDIMIENTOS FORTAMUN 2013	0	4,251	4,251	4,251	0	4,251	0	0	4,251	4,251	0
<b>327</b>	<b>MELCHOR OCAMPO</b>	<b>14,887,385</b>	<b>1,255,099</b>	<b>16,142,484</b>	<b>16,142,484</b>	<b>0</b>	<b>16,142,484</b>	<b>0</b>	<b>0</b>	<b>16,142,484</b>	<b>16,142,484</b>	<b>0</b>
	131305 PARTICIPACIONES A MUNICIPIOS	11,330,741	788,699	12,119,440	12,119,440	0	12,119,440	0	0	12,119,440	12,119,440	0
	132104 FISM	2,292,136	331,680	2,623,816	2,623,816	0	2,623,816	0	0	2,623,816	2,623,816	0
	132105 FORTAMUN	1,264,508	3,738	1,268,246	1,268,246	0	1,268,246	0	0	1,268,246	1,268,246	0
	132202 FEIEF	0	128,801	128,801	128,801	0	128,801	0	0	128,801	128,801	0
	134140 RENDIMIENTOS FISM 2013	0	1,546	1,546	1,546	0	1,546	0	0	1,546	1,546	0
	134141 RENDIMIENTOS FORTAMUN 2013	0	635	635	635	0	635	0	0	635	635	0
<b>Total Hoja 8/16</b>		<b>127,304,554</b>	<b>10,948,112</b>	<b>138,252,666</b>	<b>138,252,666</b>	<b>0</b>	<b>138,252,666</b>	<b>0</b>	<b>0</b>	<b>138,252,666</b>	<b>138,252,666</b>	<b>0</b>

**Estado Sobre el Ejercicio del Presupuesto por: Municipios / Ente Público / Fuente de Financiamiento al 31 de Diciembre de 2013.**

Codificación	Ejercicio del Presupuesto	Presupuesto de Egresos Aprobado	Ampliaciones / (Reducciones)	Presupuesto Vigente	Comprometido	Presupuesto Disponible para Comprometer	Devengado	Comprometido no Devengado	Presupuesto sin Devengar	Ejercido	Pagado	Cuentas por Pagar (Deuda)
	Nombre	1	2	3	4	5=(3-4)	6	7=(4-6)	8=(3-6)	9	10	11=(6-10)
<b>328</b>	<b>MEZQUITAL DEL ORO</b>	<b>11,414,842</b>	<b>4,026,843</b>	<b>15,441,685</b>	<b>15,441,685</b>	<b>0</b>	<b>15,441,685</b>	<b>0</b>	<b>0</b>	<b>15,441,685</b>	<b>15,441,685</b>	<b>0</b>
131305	PARTICIPACIONES A MUNICIPIOS	8,310,517	591,667	8,902,184	8,902,184	0	8,902,184	0	0	8,902,184	8,902,184	0
132104	FISM	1,876,867	271,589	2,148,456	2,148,456	0	2,148,456	0	0	2,148,456	2,148,456	0
132105	FORTAMUN	1,227,458	3,628	1,231,086	1,231,086	0	1,231,086	0	0	1,231,086	1,231,086	0
132202	FEIEF	0	94,212	94,212	94,212	0	94,212	0	0	94,212	94,212	0
132313	PROGRAMAS REGIONALES RAMO 23 C	0	3,063,864	3,063,864	3,063,864	0	3,063,864	0	0	3,063,864	3,063,864	0
134140	RENDIMIENTOS FISM 2013	0	1,266	1,266	1,266	0	1,266	0	0	1,266	1,266	0
134141	RENDIMIENTOS FORTAMUN 2013	0	617	617	617	0	617	0	0	617	617	0
<b>329</b>	<b>MIGUEL AUZA</b>	<b>53,042,161</b>	<b>5,653,114</b>	<b>58,695,275</b>	<b>58,845,275</b>	<b>(150,000)</b>	<b>58,845,275</b>	<b>0</b>	<b>(150,000)</b>	<b>58,845,275</b>	<b>58,845,275</b>	<b>0</b>
131305	PARTICIPACIONES A MUNICIPIOS	28,932,729	2,328,624	31,261,353	31,411,353	(150,000)	31,411,353	0	(150,000)	31,411,353	31,411,353	0
132104	FISM	13,518,342	1,956,150	15,474,492	15,474,492	0	15,474,492	0	0	15,474,492	15,474,492	0
132105	FORTAMUN	10,591,090	31,308	10,622,398	10,622,398	0	10,622,398	0	0	10,622,398	10,622,398	0
132202	FEIEF	0	322,594	322,594	322,594	0	322,594	0	0	322,594	322,594	0
132306	FONDO DE PAVIMENTACION Y ESPACIOS DEPORTIVOS	0	1,000,000	1,000,000	1,000,000	0	1,000,000	0	0	1,000,000	1,000,000	0
134140	RENDIMIENTOS FISM 2013	0	9,118	9,118	9,118	0	9,118	0	0	9,118	9,118	0
134141	RENDIMIENTOS FORTAMUN 2013	0	5,321	5,321	5,321	0	5,321	0	0	5,321	5,321	0
<b>330</b>	<b>MOMAX</b>	<b>9,225,304</b>	<b>733,589</b>	<b>9,958,893</b>	<b>10,058,893</b>	<b>(100,000)</b>	<b>10,058,893</b>	<b>0</b>	<b>(100,000)</b>	<b>10,058,893</b>	<b>10,058,893</b>	<b>0</b>
131305	PARTICIPACIONES A MUNICIPIOS	7,058,398	509,180	7,567,578	7,667,578	(100,000)	7,667,578	0	(100,000)	7,667,578	7,667,578	0
132104	FISM	965,576	139,722	1,105,298	1,105,298	0	1,105,298	0	0	1,105,298	1,105,298	0
132105	FORTAMUN	1,201,330	3,551	1,204,881	1,204,881	0	1,204,881	0	0	1,204,881	1,204,881	0
132202	FEIEF	0	79,881	79,881	79,881	0	79,881	0	0	79,881	79,881	0
134140	RENDIMIENTOS FISM 2013	0	651	651	651	0	651	0	0	651	651	0
134141	RENDIMIENTOS FORTAMUN 2013	0	604	604	604	0	604	0	0	604	604	0
<b>Total Hoja 9/16</b>		<b>73,682,307</b>	<b>10,413,546</b>	<b>84,095,853</b>	<b>84,345,853</b>	<b>(250,000)</b>	<b>84,345,853</b>	<b>0</b>	<b>(250,000)</b>	<b>84,345,853</b>	<b>84,345,853</b>	<b>0</b>



**Estado Sobre el Ejercicio del Presupuesto por: Municipios / Ente Público / Fuente de Financiamiento al 31 de Diciembre de 2013.**

Codificación	Ejercicio del Presupuesto	Presupuesto de Egresos Aprobado	Ampliaciones / (Reducciones)	Presupuesto Vigente	Comprometido	Presupuesto Disponible para Comprometer	Devengado	Comprometido no Devengado	Presupuesto sin Devengar	Ejercido	Pagado	Cuentas por Pagar (Deuda)
	Nombre	1	2	3	4	5=(3-4)	6	7=(4-6)	8=(3-6)	9	10	11=(6-10)
<b>331</b>	<b>MONTE ESCOBEDO</b>	<b>29,151,018</b>	<b>2,717,506</b>	<b>31,868,524</b>	<b>32,068,524</b>	<b>(200,000)</b>	<b>32,068,524</b>	<b>0</b>	<b>(200,000)</b>	<b>32,068,524</b>	<b>32,068,524</b>	<b>0</b>
	131305 PARTICIPACIONES A MUNICIPIOS	20,211,000	1,491,726	21,702,726	21,902,726	(200,000)	21,902,726	0	(200,000)	21,902,726	21,902,726	0
	132104 FISM	4,698,547	679,896	5,378,443	5,378,443	0	5,378,443	0	0	5,378,443	5,378,443	0
	132105 FORTAMUN	4,241,471	12,538	4,254,009	4,254,009	0	4,254,009	0	0	4,254,009	4,254,009	0
	132202 FEIEF	0	228,046	228,046	228,046	0	228,046	0	0	228,046	228,046	0
	132306 FONDO DE PAVIMENTACION Y ESPACIOS DEPORTIVOS	0	300,000	300,000	300,000	0	300,000	0	0	300,000	300,000	0
	134140 RENDIMIENTOS FISM 2013	0	3,169	3,169	3,169	0	3,169	0	0	3,169	3,169	0
	134141 RENDIMIENTOS FORTAMUN 2013	0	2,131	2,131	2,131	0	2,131	0	0	2,131	2,131	0
<b>332</b>	<b>MORELOS</b>	<b>24,352,135</b>	<b>2,697,955</b>	<b>27,050,090</b>	<b>27,200,090</b>	<b>(150,000)</b>	<b>27,200,090</b>	<b>0</b>	<b>(150,000)</b>	<b>27,200,090</b>	<b>27,200,090</b>	<b>0</b>
	131305 PARTICIPACIONES A MUNICIPIOS	17,327,105	1,357,521	18,684,626	18,834,626	(150,000)	18,834,626	0	(150,000)	18,834,626	18,834,626	0
	132104 FISM	1,565,603	226,548	1,792,151	1,792,151	0	1,792,151	0	0	1,792,151	1,792,151	0
	132105 FORTAMUN	5,459,427	16,139	5,475,566	5,475,566	0	5,475,566	0	0	5,475,566	5,475,566	0
	132202 FEIEF	0	193,948	193,948	193,948	0	193,948	0	0	193,948	193,948	0
	132306 FONDO DE PAVIMENTACION Y ESPACIOS DEPORTIVOS	0	900,000	900,000	900,000	0	900,000	0	0	900,000	900,000	0
	134140 RENDIMIENTOS FISM 2013	0	1,056	1,056	1,056	0	1,056	0	0	1,056	1,056	0
	134141 RENDIMIENTOS FORTAMUN 2013	0	2,743	2,743	2,743	0	2,743	0	0	2,743	2,743	0
<b>333</b>	<b>MOYAHUA DE ESTRADA</b>	<b>16,039,767</b>	<b>1,800,877</b>	<b>17,840,644</b>	<b>17,965,644</b>	<b>(125,000)</b>	<b>17,965,644</b>	<b>0</b>	<b>(125,000)</b>	<b>17,965,644</b>	<b>17,965,644</b>	<b>0</b>
	131305 PARTICIPACIONES A MUNICIPIOS	11,794,315	857,956	12,652,271	12,777,271	(125,000)	12,777,271	0	(125,000)	12,777,271	12,777,271	0
	132104 FISM	2,077,927	300,683	2,378,610	2,378,610	0	2,378,610	0	0	2,378,610	2,378,610	0
	132105 FORTAMUN	2,167,525	6,407	2,173,932	2,173,932	0	2,173,932	0	0	2,173,932	2,173,932	0
	132202 FEIEF	0	133,341	133,341	133,341	0	133,341	0	0	133,341	133,341	0
	132306 FONDO DE PAVIMENTACION Y ESPACIOS DEPORTIVOS	0	500,000	500,000	500,000	0	500,000	0	0	500,000	500,000	0
	134140 RENDIMIENTOS FISM 2013	0	1,401	1,401	1,401	0	1,401	0	0	1,401	1,401	0
	134141 RENDIMIENTOS FORTAMUN 2013	0	1,089	1,089	1,089	0	1,089	0	0	1,089	1,089	0
<b>Total Hoja 10/16</b>		<b>69,542,920</b>	<b>7,216,338</b>	<b>76,759,258</b>	<b>77,234,258</b>	<b>(475,000)</b>	<b>77,234,258</b>	<b>0</b>	<b>(475,000)</b>	<b>77,234,258</b>	<b>77,234,258</b>	<b>0</b>

**Estado Sobre el Ejercicio del Presupuesto por: Municipios / Ente Público / Fuente de Financiamiento al 31 de Diciembre de 2013.**

Codificación	Ejercicio del Presupuesto	Presupuesto de Egresos Aprobado	Ampliaciones / (Reducciones)	Presupuesto Vigente	Comprometido	Presupuesto Disponible para Comprometer	Devengado	Comprometido no Devengado	Presupuesto sin Devengar	Ejercido	Pagado	Cuentas por Pagar (Deuda)
	Nombre	1	2	3	4	5=(3-4)	6	7=(4-6)	8=(9-6)	9	10	11=(6-10)
<b>334</b>	<b>NOCHISTLÁN DE MEJÍA</b>	<b>66,804,413</b>	<b>5,333,331</b>	<b>72,137,744</b>	<b>72,137,744</b>	<b>0</b>	<b>72,137,744</b>	<b>0</b>	<b>0</b>	<b>72,137,744</b>	<b>72,137,744</b>	<b>0</b>
	131305 PARTICIPACIONES A MUNICIPIOS	44,180,084	3,432,206	47,612,290	47,612,290	0	47,612,290	0	0	47,612,290	47,612,290	0
	132104 FISM	9,356,016	1,353,847	10,709,863	10,709,863	0	10,709,863	0	0	10,709,863	10,709,863	0
	132105 FORTAMUN	13,268,313	39,222	13,307,535	13,307,535	0	13,307,535	0	0	13,307,535	13,307,535	0
	132202 FEIEF	0	495,080	495,080	495,080	0	495,080	0	0	495,080	495,080	0
	134140 RENDIMIENTOS FISM 2013	0	6,310	6,310	6,310	0	6,310	0	0	6,310	6,310	0
	134141 RENDIMIENTOS FORTAMUN 2013	0	6,665	6,665	6,665	0	6,665	0	0	6,665	6,665	0
<b>335</b>	<b>NORIA DE ÁNGELES</b>	<b>38,875,029</b>	<b>4,034,358</b>	<b>42,909,387</b>	<b>42,979,387</b>	<b>(70,000)</b>	<b>42,979,387</b>	<b>0</b>	<b>(70,000)</b>	<b>42,979,387</b>	<b>42,979,387</b>	<b>0</b>
	131305 PARTICIPACIONES A MUNICIPIOS	19,920,560	1,608,934	21,529,494	21,599,494	(70,000)	21,599,494	0	(70,000)	21,599,494	21,599,494	0
	132104 FISM	11,540,802	1,669,993	13,210,795	13,210,795	0	13,210,795	0	0	13,210,795	13,210,795	0
	132105 FORTAMUN	7,413,667	21,916	7,435,583	7,435,583	0	7,435,583	0	0	7,435,583	7,435,583	0
	132202 FEIEF	0	222,007	222,007	222,007	0	222,007	0	0	222,007	222,007	0
	132306 FONDO DE PAVIMENTACION Y ESPACIOS DEPORTIVOS	0	500,000	500,000	500,000	0	500,000	0	0	500,000	500,000	0
	134140 RENDIMIENTOS FISM 2013	0	7,784	7,784	7,784	0	7,784	0	0	7,784	7,784	0
	134141 RENDIMIENTOS FORTAMUN 2013	0	3,724	3,724	3,724	0	3,724	0	0	3,724	3,724	0
<b>336</b>	<b>OJOCALIENTE</b>	<b>77,695,063</b>	<b>8,075,618</b>	<b>85,770,681</b>	<b>87,070,681</b>	<b>(1,300,000)</b>	<b>87,070,681</b>	<b>0</b>	<b>(1,300,000)</b>	<b>87,070,681</b>	<b>87,070,681</b>	<b>0</b>
	131305 PARTICIPACIONES A MUNICIPIOS	46,098,518	3,816,787	49,915,305	51,215,305	(1,300,000)	51,215,305	0	(1,300,000)	51,215,305	51,215,305	0
	132104 FISM	12,244,151	1,771,770	14,015,921	14,015,921	0	14,015,921	0	0	14,015,921	14,015,921	0
	132105 FORTAMUN	19,352,394	57,208	19,409,602	19,409,602	0	19,409,602	0	0	19,409,602	19,409,602	0
	132202 FEIEF	0	511,873	511,873	511,873	0	511,873	0	0	511,873	511,873	0
	132306 FONDO DE PAVIMENTACION Y ESPACIOS DEPORTIVOS	0	1,900,000	1,900,000	1,900,000	0	1,900,000	0	0	1,900,000	1,900,000	0
	134140 RENDIMIENTOS FISM 2013	0	8,258	8,258	8,258	0	8,258	0	0	8,258	8,258	0
	134141 RENDIMIENTOS FORTAMUN 2013	0	9,722	9,722	9,722	0	9,722	0	0	9,722	9,722	0
<b>Total Hoja 11/16</b>		<b>183,374,505</b>	<b>17,443,307</b>	<b>200,817,812</b>	<b>202,187,812</b>	<b>(1,370,000)</b>	<b>202,187,812</b>	<b>0</b>	<b>(1,370,000)</b>	<b>202,187,812</b>	<b>202,187,812</b>	<b>0</b>

**Estado Sobre el Ejercicio del Presupuesto por: Municipios / Ente Público / Fuente de Financiamiento al 31 de Diciembre de 2013.**

Codificación	Ejercicio del Presupuesto	Presupuesto de Egresos Aprobado	Ampliaciones / (Reducciones)	Presupuesto Vigente	Comprometido	Presupuesto Disponible para Comprometer	Devengado	Comprometido no Devengado	Presupuesto sin Devengar	Ejercido	Pagado	Cuentas por Pagar (Deuda)
	Nombre	1	2	3	4	5=(3-4)	6	7=(4-6)	8=(3-6)	9	10	11=(6-10)
<b>337</b>	<b>PÁNUCO</b>	<b>34,784,899</b>	<b>3,819,539</b>	<b>38,604,438</b>	<b>38,604,438</b>	<b>0</b>	<b>38,604,438</b>	<b>0</b>	<b>0</b>	<b>38,604,438</b>	<b>38,604,438</b>	<b>0</b>
131305	PARTICIPACIONES A MUNICIPIOS	20,781,423	1,690,010	22,471,433	22,471,433	0	22,471,433	0	0	22,471,433	22,471,433	0
132104	FISM	5,987,481	866,409	6,853,890	6,853,890	0	6,853,890	0	0	6,853,890	6,853,890	0
132105	FORTAMUN	8,015,995	23,696	8,039,691	8,039,691	0	8,039,691	0	0	8,039,691	8,039,691	0
132202	FEIEF	0	231,359	231,359	231,359	0	231,359	0	0	231,359	231,359	0
132306	FONDO DE PAVIMENTACION Y ESPACIOS DEPORTIVOS	0	1,000,000	1,000,000	1,000,000	0	1,000,000	0	0	1,000,000	1,000,000	0
134140	RENDIMIENTOS FISM 2013	0	4,038	4,038	4,038	0	4,038	0	0	4,038	4,038	0
134141	RENDIMIENTOS FORTAMUN 2013	0	4,027	4,027	4,027	0	4,027	0	0	4,027	4,027	0
<b>338</b>	<b>PINOS</b>	<b>158,608,303</b>	<b>26,592,419</b>	<b>185,200,722</b>	<b>185,320,722</b>	<b>(120,000)</b>	<b>185,320,722</b>	<b>0</b>	<b>(120,000)</b>	<b>185,320,722</b>	<b>185,320,722</b>	<b>0</b>
131305	PARTICIPACIONES A MUNICIPIOS	84,365,986	6,889,049	91,255,035	91,375,035	(120,000)	91,375,035	0	(120,000)	91,375,035	91,375,035	0
132104	FISM	41,064,885	5,942,227	47,007,112	47,007,112	0	47,007,112	0	0	47,007,112	47,007,112	0
132105	FORTAMUN	33,177,432	98,075	33,275,507	33,275,507	0	33,275,507	0	0	33,275,507	33,275,507	0
132202	FEIEF	0	938,705	938,705	938,705	0	938,705	0	0	938,705	938,705	0
132306	FONDO DE PAVIMENTACION Y ESPACIOS DEPORTIVOS	0	1,680,000	1,680,000	1,680,000	0	1,680,000	0	0	1,680,000	1,680,000	0
132309	PROGRAMAS REGIONALES RAMO 23 B	0	11,000,000	11,000,000	11,000,000	0	11,000,000	0	0	11,000,000	11,000,000	0
134140	RENDIMIENTOS FISM 2013	0	27,696	27,696	27,696	0	27,696	0	0	27,696	27,696	0
134141	RENDIMIENTOS FORTAMUN 2013	0	16,667	16,667	16,667	0	16,667	0	0	16,667	16,667	0
<b>339</b>	<b>RÍO GRANDE</b>	<b>118,708,685</b>	<b>13,431,047</b>	<b>132,139,732</b>	<b>132,595,428</b>	<b>(455,696)</b>	<b>132,595,428</b>	<b>0</b>	<b>(455,696)</b>	<b>132,595,428</b>	<b>132,595,428</b>	<b>0</b>
131305	PARTICIPACIONES A MUNICIPIOS	70,195,719	5,825,595	76,021,314	76,477,010	(455,696)	76,477,010	0	(455,696)	76,477,010	76,477,010	0
132104	FISM	18,732,416	2,710,643	21,443,059	21,443,059	0	21,443,059	0	0	21,443,059	21,443,059	0
132105	FORTAMUN	29,780,550	88,034	29,868,584	29,868,584	0	29,868,584	0	0	29,868,584	29,868,584	0
132202	FEIEF	0	779,180	779,180	779,180	0	779,180	0	0	779,180	779,180	0
132306	FONDO DE PAVIMENTACION Y ESPACIOS DEPORTIVOS	0	4,000,000	4,000,000	4,000,000	0	4,000,000	0	0	4,000,000	4,000,000	0
134140	RENDIMIENTOS FISM 2013	0	12,634	12,634	12,634	0	12,634	0	0	12,634	12,634	0
134141	RENDIMIENTOS FORTAMUN 2013	0	14,961	14,961	14,961	0	14,961	0	0	14,961	14,961	0
<b>Total Hoja 12/16</b>		<b>312,101,887</b>	<b>43,843,005</b>	<b>355,944,892</b>	<b>356,520,588</b>	<b>(575,696)</b>	<b>356,520,588</b>	<b>0</b>	<b>(575,696)</b>	<b>356,520,588</b>	<b>356,520,588</b>	<b>0</b>

**Estado Sobre el Ejercicio del Presupuesto por: Municipios / Ente Público / Fuente de Financiamiento al 31 de Diciembre de 2013.**

Codificación	Ejercicio del Presupuesto	Presupuesto de Egresos Aprobado	Ampliaciones / (Reducciones)	Presupuesto Vigente	Comprometido	Presupuesto Disponible para Comprometer	Devengado	Comprometido no Devengado	Presupuesto sin Devengar	Ejercido	Pagado	Cuentas por Pagar (Deuda)
	Nombre	1	2	3	4	5=(3-4)	6	7=(4-6)	8=(3-6)	9	10	11=(6-10)
<b>340</b>	<b>SAÍN ALTO</b>	<b>60,699,558</b>	<b>6,915,226</b>	<b>67,614,784</b>	<b>67,714,784</b>	<b>(100,000)</b>	<b>67,714,784</b>	<b>0</b>	<b>(100,000)</b>	<b>67,714,784</b>	<b>67,714,784</b>	<b>0</b>
131305	PARTICIPACIONES A MUNICIPIOS	28,754,424	2,301,896	31,056,320	31,156,320	(100,000)	31,156,320	0	(100,000)	31,156,320	31,156,320	0
132104	FISM	21,716,484	3,142,448	24,858,932	24,858,932	0	24,858,932	0	0	24,858,932	24,858,932	0
132105	FORTAMUN	10,228,650	30,236	10,258,886	10,258,886	0	10,258,886	0	0	10,258,886	10,258,886	0
132202	FEIEF	0	320,861	320,861	320,861	0	320,861	0	0	320,861	320,861	0
132306	FONDO DE PAVIMENTACION Y ESPACIOS DEPORTIVOS	0	1,100,000	1,100,000	1,100,000	0	1,100,000	0	0	1,100,000	1,100,000	0
134140	RENDIMIENTOS FISM 2013	0	14,647	14,647	14,647	0	14,647	0	0	14,647	14,647	0
134141	RENDIMIENTOS FORTAMUN 2013	0	5,138	5,138	5,138	0	5,138	0	0	5,138	5,138	0
<b>341</b>	<b>SANTA MARÍA DE LA PAZ</b>	<b>9,816,254</b>	<b>809,844</b>	<b>10,626,098</b>	<b>10,686,098</b>	<b>(60,000)</b>	<b>10,686,098</b>	<b>0</b>	<b>(60,000)</b>	<b>10,686,098</b>	<b>10,686,098</b>	<b>0</b>
131305	PARTICIPACIONES A MUNICIPIOS	6,993,152	510,590	7,503,742	7,563,742	(60,000)	7,563,742	0	(60,000)	7,563,742	7,563,742	0
132104	FISM	1,483,065	214,605	1,697,670	1,697,670	0	1,697,670	0	0	1,697,670	1,697,670	0
132105	FORTAMUN	1,340,037	3,961	1,343,998	1,343,998	0	1,343,998	0	0	1,343,998	1,343,998	0
132202	FEIEF	0	79,015	79,015	79,015	0	79,015	0	0	79,015	79,015	0
134140	RENDIMIENTOS FISM 2013	0	1,000	1,000	1,000	0	1,000	0	0	1,000	1,000	0
134141	RENDIMIENTOS FORTAMUN 2013	0	673	673	673	0	673	0	0	673	673	0
<b>342</b>	<b>SOMBRERETE</b>	<b>138,769,883</b>	<b>13,631,599</b>	<b>152,401,482</b>	<b>152,403,472</b>	<b>(1,990)</b>	<b>152,403,472</b>	<b>0</b>	<b>(1,990)</b>	<b>152,403,472</b>	<b>152,403,472</b>	<b>0</b>
131305	PARTICIPACIONES A MUNICIPIOS	81,573,188	6,531,240	88,104,428	88,106,418	(1,990)	88,106,418	0	(1,990)	88,106,418	88,106,418	0
132104	FISM	28,131,053	4,070,658	32,201,711	32,201,711	0	32,201,711	0	0	32,201,711	32,201,711	0
132105	FORTAMUN	29,065,642	85,921	29,151,563	29,151,563	0	29,151,563	0	0	29,151,563	29,151,563	0
132202	FEIEF	0	910,205	910,205	910,205	0	910,205	0	0	910,205	910,205	0
132306	FONDO DE PAVIMENTACION Y ESPACIOS DEPORTIVOS	0	2,000,000	2,000,000	2,000,000	0	2,000,000	0	0	2,000,000	2,000,000	0
134140	RENDIMIENTOS FISM 2013	0	18,973	18,973	18,973	0	18,973	0	0	18,973	18,973	0
134141	RENDIMIENTOS FORTAMUN 2013	0	14,601	14,601	14,601	0	14,601	0	0	14,601	14,601	0
<b>Total Hoja 13/16</b>		<b>209,285,695</b>	<b>21,356,669</b>	<b>230,642,364</b>	<b>230,804,354</b>	<b>(161,990)</b>	<b>230,804,354</b>	<b>0</b>	<b>(161,990)</b>	<b>230,804,354</b>	<b>230,804,354</b>	<b>0</b>

**Estado Sobre el Ejercicio del Presupuesto por: Municipios / Ente Público / Fuente de Financiamiento al 31 de Diciembre de 2013.**

Codificación	Ejercicio del Presupuesto	Presupuesto de Egresos Aprobado	Ampliaciones / (Reducciones)	Presupuesto Vigente	Comprometido	Presupuesto Disponible para Comprometer	Devengado	Comprometido no Devengado	Presupuesto sin Devengar	Ejercido	Pagado	Cuentas por Pagar (Deuda)
	Nombre	1	2	3	4	5=(3-4)	6	7=(4-6)	8=(3-6)	9	10	11=(6-10)
<b>343</b>	<b>SUSTICACÁN</b>	<b>6,660,399</b>	<b>1,067,987</b>	<b>7,728,386</b>	<b>7,788,386</b>	<b>(60,000)</b>	<b>7,788,386</b>	<b>0</b>	<b>(60,000)</b>	<b>7,788,386</b>	<b>7,788,386</b>	<b>0</b>
131305	PARTICIPACIONES A MUNICIPIOS	4,983,995	350,981	5,334,976	5,394,976	(60,000)	5,394,976	0	(60,000)	5,394,976	5,394,976	0
132104	FISM	1,030,375	149,099	1,179,474	1,179,474	0	1,179,474	0	0	1,179,474	1,179,474	0
132105	FORTAMUN	646,029	1,910	647,939	647,939	0	647,939	0	0	647,939	647,939	0
132202	FEIEF	0	56,577	56,577	56,577	0	56,577	0	0	56,577	56,577	0
132306	FONDO DE PAVIMENTACION Y ESPACIOS DEPORTIVOS	0	508,400	508,400	508,400	0	508,400	0	0	508,400	508,400	0
134140	RENDIMIENTOS FISM 2013	0	695	695	695	0	695	0	0	695	695	0
134141	RENDIMIENTOS FORTAMUN 2013	0	325	325	325	0	325	0	0	325	325	0
<b>344</b>	<b>TABASCO</b>	<b>36,786,379</b>	<b>3,361,192</b>	<b>40,147,571</b>	<b>40,147,571</b>	<b>0</b>	<b>40,147,571</b>	<b>0</b>	<b>0</b>	<b>40,147,571</b>	<b>40,147,571</b>	<b>0</b>
131305	PARTICIPACIONES A MUNICIPIOS	22,342,710	1,767,098	24,109,808	24,109,808	0	24,109,808	0	0	24,109,808	24,109,808	0
132104	FISM	7,006,726	1,013,897	8,020,623	8,020,623	0	8,020,623	0	0	8,020,623	8,020,623	0
132105	FORTAMUN	7,436,943	21,984	7,458,927	7,458,927	0	7,458,927	0	0	7,458,927	7,458,927	0
132202	FEIEF	0	249,751	249,751	249,751	0	249,751	0	0	249,751	249,751	0
132306	FONDO DE PAVIMENTACION Y ESPACIOS DEPORTIVOS	0	300,000	300,000	300,000	0	300,000	0	0	300,000	300,000	0
134140	RENDIMIENTOS FISM 2013	0	4,726	4,726	4,726	0	4,726	0	0	4,726	4,726	0
134141	RENDIMIENTOS FORTAMUN 2013	0	3,736	3,736	3,736	0	3,736	0	0	3,736	3,736	0
<b>345</b>	<b>TEPECHITLÁN</b>	<b>24,123,004</b>	<b>3,066,811</b>	<b>27,189,815</b>	<b>27,189,815</b>	<b>0</b>	<b>27,189,815</b>	<b>0</b>	<b>0</b>	<b>27,189,815</b>	<b>27,189,815</b>	<b>0</b>
131305	PARTICIPACIONES A MUNICIPIOS	15,984,720	1,203,910	17,188,630	17,188,630	0	17,188,630	0	0	17,188,630	17,188,630	0
132104	FISM	4,235,979	612,960	4,848,939	4,848,939	0	4,848,939	0	0	4,848,939	4,848,939	0
132105	FORTAMUN	3,902,305	11,536	3,913,841	3,913,841	0	3,913,841	0	0	3,913,841	3,913,841	0
132202	FEIEF	0	179,892	179,892	179,892	0	179,892	0	0	179,892	179,892	0
132306	FONDO DE PAVIMENTACION Y ESPACIOS DEPORTIVOS	0	1,053,696	1,053,696	1,053,696	0	1,053,696	0	0	1,053,696	1,053,696	0
134140	RENDIMIENTOS FISM 2013	0	2,857	2,857	2,857	0	2,857	0	0	2,857	2,857	0
134141	RENDIMIENTOS FORTAMUN 2013	0	1,960	1,960	1,960	0	1,960	0	0	1,960	1,960	0
<b>Total Hoja 14/16</b>		<b>67,569,782</b>	<b>7,495,990</b>	<b>75,065,772</b>	<b>75,125,772</b>	<b>(60,000)</b>	<b>75,125,772</b>	<b>0</b>	<b>(60,000)</b>	<b>75,125,772</b>	<b>75,125,772</b>	<b>0</b>

Estado Sobre el Ejercicio del Presupuesto por: Municipios / Ente Público / Fuente de Financiamiento al 31 de Diciembre de 2013.

Codificación	Ejercicio del Presupuesto	Presupuesto de Egresos Aprobado	Ampliaciones / (Reducciones)	Presupuesto Vigente	Comprometido	Presupuesto Disponible para Comprometer	Devengado	Comprometido no Devengado	Presupuesto sin Devengar	Ejercido	Pagado	Cuentas por Pagar (Deuda)
	Nombre	1	2	3	4	5=(3-4)	6	7=(4-6)	8=(3-6)	9	10	11=(6-10)
<b>346</b>	<b>TEPETONGO</b>	<b>22,078,937</b>	<b>2,796,132</b>	<b>24,875,069</b>	<b>24,995,069</b>	<b>(120,000)</b>	<b>24,995,069</b>	<b>0</b>	<b>(120,000)</b>	<b>24,995,069</b>	<b>24,995,069</b>	<b>0</b>
	131305 PARTICIPACIONES A MUNICIPIOS	15,540,893	1,152,029	16,692,922	16,812,922	(120,000)	16,812,922	0	(120,000)	16,812,922	16,812,922	0
	132104 FISM	3,170,139	458,730	3,628,869	3,628,869	0	3,628,869	0	0	3,628,869	3,628,869	0
	132105 FORTAMUN	3,367,905	9,956	3,377,861	3,377,861	0	3,377,861	0	0	3,377,861	3,377,861	0
	132202 FEIEF	0	175,261	175,261	175,261	0	175,261	0	0	175,261	175,261	0
	132306 FONDO DE PAVIMENTACION Y ESPACIOS DEPORTIVOS	0	996,326	996,326	996,326	0	996,326	0	0	996,326	996,326	0
	134140 RENDIMIENTOS FISM 2013	0	2,138	2,138	2,138	0	2,138	0	0	2,138	2,138	0
	134141 RENDIMIENTOS FORTAMUN 2013	0	1,692	1,692	1,692	0	1,692	0	0	1,692	1,692	0
<b>347</b>	<b>TEUL DE GONZÁLEZ ORTEGA</b>	<b>15,404,111</b>	<b>2,166,512</b>	<b>17,570,623</b>	<b>17,900,623</b>	<b>(330,000)</b>	<b>17,900,623</b>	<b>0</b>	<b>(330,000)</b>	<b>17,900,623</b>	<b>17,900,623</b>	<b>0</b>
	131305 PARTICIPACIONES A MUNICIPIOS	11,749,203	873,913	12,623,116	12,953,116	(330,000)	12,953,116	0	(330,000)	12,953,116	12,953,116	0
	132104 FISM	1,039,438	150,410	1,189,848	1,189,848	0	1,189,848	0	0	1,189,848	1,189,848	0
	132105 FORTAMUN	2,615,470	7,732	2,623,202	2,623,202	0	2,623,202	0	0	2,623,202	2,623,202	0
	132202 FEIEF	0	132,442	132,442	132,442	0	132,442	0	0	132,442	132,442	0
	132306 FONDO DE PAVIMENTACION Y ESPACIOS DEPORTIVOS	0	1,000,000	1,000,000	1,000,000	0	1,000,000	0	0	1,000,000	1,000,000	0
	134140 RENDIMIENTOS FISM 2013	0	701	701	701	0	701	0	0	701	701	0
	134141 RENDIMIENTOS FORTAMUN 2013	0	1,314	1,314	1,314	0	1,314	0	0	1,314	1,314	0
<b>348</b>	<b>TLALTENANGO DE SÁNCHEZ ROMÁN</b>	<b>62,508,307</b>	<b>5,343,447</b>	<b>67,851,754</b>	<b>68,051,754</b>	<b>(200,000)</b>	<b>68,051,754</b>	<b>0</b>	<b>(200,000)</b>	<b>68,051,754</b>	<b>68,051,754</b>	<b>0</b>
	131305 PARTICIPACIONES A MUNICIPIOS	36,669,686	2,895,709	39,565,395	39,765,395	(200,000)	39,765,395	0	(200,000)	39,765,395	39,765,395	0
	132104 FISM	13,728,887	1,986,616	15,715,503	15,715,503	0	15,715,503	0	0	15,715,503	15,715,503	0
	132105 FORTAMUN	12,109,734	35,797	12,145,531	12,145,531	0	12,145,531	0	0	12,145,531	12,145,531	0
	132202 FEIEF	0	409,982	409,982	409,982	0	409,982	0	0	409,982	409,982	0
	134140 RENDIMIENTOS FISM 2013	0	9,260	9,260	9,260	0	9,260	0	0	9,260	9,260	0
	134141 RENDIMIENTOS FORTAMUN 2013	0	6,083	6,083	6,083	0	6,083	0	0	6,083	6,083	0
<b>Total Hoja 15/16</b>		<b>99,991,355</b>	<b>10,306,091</b>	<b>110,297,446</b>	<b>110,947,446</b>	<b>(650,000)</b>	<b>110,947,446</b>	<b>0</b>	<b>(650,000)</b>	<b>110,947,446</b>	<b>110,947,446</b>	<b>0</b>

**Estado Sobre el Ejercicio del Presupuesto por: Municipios / Ente Público / Fuente de Financiamiento al 31 de Diciembre de 2013.**

Codificación	Ejercicio del Presupuesto	Presupuesto de Egresos Aprobado	Ampliaciones / (Reducciones)	Presupuesto Vigente	Comprometido	Presupuesto Disponible para Comprometer	Devengado	Comprometido no Devengado	Presupuesto sin Devengar	Ejercido	Pagado	Cuentas por Pagar (Deuda)
	Nombre	1	2	3	4	5=(3-4)	6	7=(4-6)	8=(3-6)	9	10	11=(6-10)
349	<b>TRANCOSO</b>	<b>33,044,256</b>	<b>27,854,850</b>	<b>60,899,106</b>	<b>64,979,106</b>	<b>(4,080,000)</b>	<b>64,979,106</b>	<b>0</b>	<b>(4,080,000)</b>	<b>64,979,106</b>	<b>64,979,106</b>	<b>0</b>
131305	PARTICIPACIONES A MUNICIPIOS	19,746,088	1,624,927	21,371,015	25,451,015	(4,080,000)	25,451,015	0	(4,080,000)	25,451,015	25,451,015	0
132104	FISM	5,254,146	760,293	6,014,439	6,014,439	0	6,014,439	0	0	6,014,439	6,014,439	0
132105	FORTAMUN	8,044,022	23,779	8,067,801	8,067,801	0	8,067,801	0	0	8,067,801	8,067,801	0
132202	FEIEF	0	219,467	219,467	219,467	0	219,467	0	0	219,467	219,467	0
132306	FONDO DE PAVIMENTACION Y ESPACIOS DEPORTIVOS	0	2,000,000	2,000,000	2,000,000	0	2,000,000	0	0	2,000,000	2,000,000	0
132310	PROYECTOS DE DESARROLLO REGIONAL 2013	0	23,218,799	23,218,799	23,218,799	0	23,218,799	0	0	23,218,799	23,218,799	0
134140	RENDIMIENTOS FISM 2013	0	3,544	3,544	3,544	0	3,544	0	0	3,544	3,544	0
134141	RENDIMIENTOS FORTAMUN 2013	0	4,041	4,041	4,041	0	4,041	0	0	4,041	4,041	0
350	<b>TRINIDAD GARCÍA DE LA CADENA</b>	<b>10,197,855</b>	<b>803,541</b>	<b>11,001,396</b>	<b>11,001,396</b>	<b>0</b>	<b>11,001,396</b>	<b>0</b>	<b>0</b>	<b>11,001,396</b>	<b>11,001,396</b>	<b>0</b>
131305	PARTICIPACIONES A MUNICIPIOS	7,762,629	564,876	8,327,505	8,327,505	0	8,327,505	0	0	8,327,505	8,327,505	0
132104	FISM	1,003,985	145,280	1,149,265	1,149,265	0	1,149,265	0	0	1,149,265	1,149,265	0
132105	FORTAMUN	1,431,241	4,231	1,435,472	1,435,472	0	1,435,472	0	0	1,435,472	1,435,472	0
132202	FEIEF	0	87,758	87,758	87,758	0	87,758	0	0	87,758	87,758	0
134140	RENDIMIENTOS FISM 2013	0	677	677	677	0	677	0	0	677	677	0
134141	RENDIMIENTOS FORTAMUN 2013	0	719	719	719	0	719	0	0	719	719	0
351	<b>VALPARAÍSO</b>	<b>115,288,268</b>	<b>11,368,154</b>	<b>126,656,422</b>	<b>126,806,422</b>	<b>(150,000)</b>	<b>126,806,422</b>	<b>0</b>	<b>(150,000)</b>	<b>126,806,422</b>	<b>126,806,422</b>	<b>0</b>
131305	PARTICIPACIONES A MUNICIPIOS	65,275,041	4,909,107	70,184,148	70,334,148	(150,000)	70,334,148	0	(150,000)	70,334,148	70,334,148	0
132104	FISM	34,184,071	4,946,550	39,130,621	39,130,621	0	39,130,621	0	0	39,130,621	39,130,621	0
132105	FORTAMUN	15,829,156	46,792	15,875,948	15,875,948	0	15,875,948	0	0	15,875,948	15,875,948	0
132202	FEIEF	0	734,697	734,697	734,697	0	734,697	0	0	734,697	734,697	0
132306	FONDO DE PAVIMENTACION Y ESPACIOS DEPORTIVOS	0	700,000	700,000	700,000	0	700,000	0	0	700,000	700,000	0
134140	RENDIMIENTOS FISM 2013	0	23,056	23,056	23,056	0	23,056	0	0	23,056	23,056	0
134141	RENDIMIENTOS FORTAMUN 2013	0	7,952	7,952	7,952	0	7,952	0	0	7,952	7,952	0
<b>Total Hoja 16/16</b>		<b>158,530,379</b>	<b>40,026,544</b>	<b>198,556,923</b>	<b>202,786,923</b>	<b>(4,230,000)</b>	<b>202,786,923</b>	<b>0</b>	<b>(4,230,000)</b>	<b>202,786,923</b>	<b>202,786,923</b>	<b>0</b>

**Estado Sobre el Ejercicio del Presupuesto por: Municipios / Ente Público / Fuente de Financiamiento al 31 de Diciembre de 2013.**

Codificación	Ejercicio del Presupuesto	Presupuesto de Egresos Aprobado	Ampliaciones / (Reducciones)	Presupuesto Vigente	Comprometido	Presupuesto Disponible para Comprometer	Devengado	Comprometido no Devengado	Presupuesto sin Devengar	Ejercido	Pagado	Cuentas por Pagar (Deuda)
	Nombre	1	2	3	4	5=(3-4)	6	7=(4-6)	8=(3-6)	9	10	11=(6-10)
<b>352</b>	<b>VETAGRANDE</b>	<b>22,025,643</b>	<b>3,649,347</b>	<b>25,674,990</b>	<b>25,705,240</b>	<b>(30,250)</b>	<b>25,705,240</b>	<b>0</b>	<b>(30,250)</b>	<b>25,705,240</b>	<b>25,705,240</b>	<b>0</b>
	131305 PARTICIPACIONES A MUNICIPIOS	13,152,283	1,042,926	14,195,209	14,225,459	(30,250)	14,225,459	0	(30,250)	14,225,459	14,225,459	0
	132104 FISM	4,430,480	641,105	5,071,585	5,071,585	0	5,071,585	0	0	5,071,585	5,071,585	0
	132105 FORTAMUN	4,442,880	13,133	4,456,013	4,456,013	0	4,456,013	0	0	4,456,013	4,456,013	0
	132202 FEIEF	0	146,963	146,963	146,963	0	146,963	0	0	146,963	146,963	0
	132306 FONDO DE PAVIMENTACION Y ESPACIOS DEPORTIVOS	0	1,800,000	1,800,000	1,800,000	0	1,800,000	0	0	1,800,000	1,800,000	0
	134140 RENDIMIENTOS FISM 2013	0	2,988	2,988	2,988	0	2,988	0	0	2,988	2,988	0
	134141 RENDIMIENTOS FORTAMUN 2013	0	2,232	2,232	2,232	0	2,232	0	0	2,232	2,232	0
<b>353</b>	<b>VILLA DE COS</b>	<b>94,374,877</b>	<b>10,095,822</b>	<b>104,470,699</b>	<b>112,570,699</b>	<b>(8,100,000)</b>	<b>112,570,699</b>	<b>0</b>	<b>(8,100,000)</b>	<b>112,570,699</b>	<b>112,570,699</b>	<b>0</b>
	131305 PARTICIPACIONES A MUNICIPIOS	54,894,687	4,255,192	59,149,879	67,249,879	(8,100,000)	67,249,879	0	(8,100,000)	67,249,879	67,249,879	0
	132104 FISM	23,173,637	3,353,303	26,526,940	26,526,940	0	26,526,940	0	0	26,526,940	26,526,940	0
	132105 FORTAMUN	16,306,553	48,204	16,354,757	16,354,757	0	16,354,757	0	0	16,354,757	16,354,757	0
	132202 FEIEF	0	615,302	615,302	615,302	0	615,302	0	0	615,302	615,302	0
	132306 FONDO DE PAVIMENTACION Y ESPACIOS DEPORTIVOS	0	1,800,000	1,800,000	1,800,000	0	1,800,000	0	0	1,800,000	1,800,000	0
	134140 RENDIMIENTOS FISM 2013	0	15,630	15,630	15,630	0	15,630	0	0	15,630	15,630	0
	134141 RENDIMIENTOS FORTAMUN 2013	0	8,192	8,192	8,192	0	8,192	0	0	8,192	8,192	0
<b>354</b>	<b>VILLA GARCÍA</b>	<b>39,643,076</b>	<b>4,020,576</b>	<b>43,663,652</b>	<b>43,763,652</b>	<b>(100,000)</b>	<b>43,763,652</b>	<b>0</b>	<b>(100,000)</b>	<b>43,763,652</b>	<b>43,763,652</b>	<b>0</b>
	131305 PARTICIPACIONES A MUNICIPIOS	23,085,446	1,867,860	24,953,306	25,053,306	(100,000)	25,053,306	0	(100,000)	25,053,306	25,053,306	0
	132104 FISM	7,879,455	1,140,184	9,019,639	9,019,639	0	9,019,639	0	0	9,019,639	9,019,639	0
	132105 FORTAMUN	8,678,175	25,654	8,703,829	8,703,829	0	8,703,829	0	0	8,703,829	8,703,829	0
	132202 FEIEF	0	257,204	257,204	257,204	0	257,204	0	0	257,204	257,204	0
	132306 FONDO DE PAVIMENTACION Y ESPACIOS DEPORTIVOS	0	720,000	720,000	720,000	0	720,000	0	0	720,000	720,000	0
	134140 RENDIMIENTOS FISM 2013	0	5,314	5,314	5,314	0	5,314	0	0	5,314	5,314	0
	134141 RENDIMIENTOS FORTAMUN 2013	0	4,360	4,360	4,360	0	4,360	0	0	4,360	4,360	0
<b>Total Hoja 16/16</b>		<b>156,043,596</b>	<b>17,765,745</b>	<b>173,809,341</b>	<b>182,039,591</b>	<b>(8,230,250)</b>	<b>182,039,591</b>	<b>0</b>	<b>(8,230,250)</b>	<b>182,039,591</b>	<b>182,039,591</b>	<b>0</b>



**Estado Sobre el Ejercicio del Presupuesto por: Municipios / Ente Público / Fuente de Financiamiento al 31 de Diciembre de 2013.**

Codificación	Ejercicio del Presupuesto	Presupuesto de Egresos Aprobado	Ampliaciones / (Reducciones)	Presupuesto Vigente	Comprometido	Presupuesto Disponible para Comprometer	Devengado	Comprometido no Devengado	Presupuesto sin Devengar	Ejercido	Pagado	Cuentas por Pagar (Deuda)
	Nombre	1	2	3	4	5=(3-4)	6	7=(4-6)	8=(3-6)	9	10	11=(6-10)
355	<b>VILLA GONZÁLEZ ORTEGA</b>	<b>28,737,788</b>	<b>3,292,841</b>	<b>32,030,629</b>	<b>32,030,629</b>	<b>0</b>	<b>32,030,629</b>	<b>0</b>	<b>0</b>	<b>32,030,629</b>	<b>32,030,629</b>	<b>0</b>
	131305 PARTICIPACIONES A MUNICIPIOS	16,983,428	1,363,755	18,347,183	18,347,183	0	18,347,183	0	0	18,347,183	18,347,183	0
	132104 FISM	5,629,902	814,666	6,444,568	6,444,568	0	6,444,568	0	0	6,444,568	6,444,568	0
	132105 FORTAMUN	6,124,458	18,104	6,142,562	6,142,562	0	6,142,562	0	0	6,142,562	6,142,562	0
	132202 FEIEF	0	189,442	189,442	189,442	0	189,442	0	0	189,442	189,442	0
	132306 FONDO DE PAVIMENTACION Y ESPACIOS DEPORTIVOS	0	900,000	900,000	900,000	0	900,000	0	0	900,000	900,000	0
	134140 RENDIMIENTOS FISM 2013	0	3,797	3,797	3,797	0	3,797	0	0	3,797	3,797	0
	134141 RENDIMIENTOS FORTAMUN 2013	0	3,077	3,077	3,077	0	3,077	0	0	3,077	3,077	0
356	<b>VILLA HIDALGO</b>	<b>42,732,717</b>	<b>4,567,067</b>	<b>47,299,784</b>	<b>47,419,784</b>	<b>(120,000)</b>	<b>47,419,784</b>	<b>0</b>	<b>(120,000)</b>	<b>47,419,784</b>	<b>47,419,784</b>	<b>0</b>
	131305 PARTICIPACIONES A MUNICIPIOS	24,148,488	1,942,534	26,091,022	26,211,022	(120,000)	26,211,022	0	(120,000)	26,211,022	26,211,022	0
	132104 FISM	9,801,073	1,418,248	11,219,321	11,219,321	0	11,219,321	0	0	11,219,321	11,219,321	0
	132105 FORTAMUN	8,783,156	25,964	8,809,120	8,809,120	0	8,809,120	0	0	8,809,120	8,809,120	0
	132202 FEIEF	0	269,298	269,298	269,298	0	269,298	0	0	269,298	269,298	0
	132306 FONDO DE PAVIMENTACION Y ESPACIOS DEPORTIVOS	0	900,000	900,000	900,000	0	900,000	0	0	900,000	900,000	0
	134140 RENDIMIENTOS FISM 2013	0	6,610	6,610	6,610	0	6,610	0	0	6,610	6,610	0
	134141 RENDIMIENTOS FORTAMUN 2013	0	4,412	4,412	4,412	0	4,412	0	0	4,412	4,412	0
357	<b>VILLANUEVA</b>	<b>70,975,942</b>	<b>9,880,185</b>	<b>80,856,127</b>	<b>85,056,127</b>	<b>(4,200,000)</b>	<b>85,056,127</b>	<b>0</b>	<b>(4,200,000)</b>	<b>85,056,127</b>	<b>85,056,127</b>	<b>0</b>
	131305 PARTICIPACIONES A MUNICIPIOS	44,054,053	3,454,954	47,509,007	51,709,007	(4,200,000)	51,709,007	0	(4,200,000)	51,709,007	51,709,007	0
	132104 FISM	12,958,619	1,875,156	14,833,775	14,833,775	0	14,833,775	0	0	14,833,775	14,833,775	0
	132105 FORTAMUN	13,963,270	41,277	14,004,547	14,004,547	0	14,004,547	0	0	14,004,547	14,004,547	0
	132202 FEIEF	0	493,043	493,043	493,043	0	493,043	0	0	493,043	493,043	0
	132306 FONDO DE PAVIMENTACION Y ESPACIOS DEPORTIVOS	0	4,000,000	4,000,000	4,000,000	0	4,000,000	0	0	4,000,000	4,000,000	0
	134140 RENDIMIENTOS FISM 2013	0	8,740	8,740	8,740	0	8,740	0	0	8,740	8,740	0
	134141 RENDIMIENTOS FORTAMUN 2013	0	7,015	7,015	7,015	0	7,015	0	0	7,015	7,015	0
<b>Total Hoja 16/16</b>		<b>142,446,447</b>	<b>17,740,092</b>	<b>160,186,539</b>	<b>164,506,539</b>	<b>(4,320,000)</b>	<b>164,506,539</b>	<b>0</b>	<b>(4,320,000)</b>	<b>164,506,539</b>	<b>164,506,539</b>	<b>0</b>

**Estado Sobre el Ejercicio del Presupuesto por: Municipios / Ente Público / Fuente de Financiamiento al 31 de Diciembre de 2013.**

Codificación	Ejercicio del Presupuesto	Presupuesto de Egresos Aprobado	Ampliaciones / (Reducciones)	Presupuesto Vigente	Comprometido	Presupuesto Disponible para Comprometer	Devengado	Comprometido no Devengado	Presupuesto sin Devengar	Ejercido	Pagado	Cuentas por Pagar (Deuda)
	Nombre	1	2	3	4	5=(3-4)	6	7=(4-6)	8=(3-6)	9	10	11=(6-10)
358	ZACATECAS	245,878,430	50,285,447	296,163,877	302,777,681	(6,613,804)	302,777,681	0	(6,613,804)	302,777,681	302,777,681	0
	131305 PARTICIPACIONES A MUNICIPIOS	171,685,648	13,935,861	185,621,509	192,235,313	(6,613,804)	192,235,313	0	(6,613,804)	192,235,313	192,235,313	0
	132104 FISM	8,556,151	1,238,100	9,794,251	9,794,251	0	9,794,251	0	0	9,794,251	9,794,251	0
	132105 FORTAMUN	65,636,631	194,025	65,830,656	65,830,656	0	65,830,656	0	0	65,830,656	65,830,656	0
	132202 FEIEF	0	1,911,872	1,911,872	1,911,872	0	1,911,872	0	0	1,911,872	1,911,872	0
	132306 FONDO DE PAVIMENTACION Y ESPACIOS DEPORTIVOS	0	9,900,000	9,900,000	9,900,000	0	9,900,000	0	0	9,900,000	9,900,000	0
	132313 PROGRAMAS REGIONALES RAMO 23 C	0	10,000,000	10,000,000	10,000,000	0	10,000,000	0	0	10,000,000	10,000,000	0
	132518 PROGRAMA DE SEGURIDAD PUBLICA MUNICIPAL	0	13,000,000	13,000,000	13,000,000	0	13,000,000	0	0	13,000,000	13,000,000	0
	134102 RENDIMIENTOS SUBSEMUN	0	2,928	2,928	2,928	0	2,928	0	0	2,928	2,928	0
	134111 RENDIMIENTOS SUBSEMUN 2013	0	63,917	63,917	63,917	0	63,917	0	0	63,917	63,917	0
	134140 RENDIMIENTOS FISM 2013	0	5,771	5,771	5,771	0	5,771	0	0	5,771	5,771	0
	134141 RENDIMIENTOS FORTAMUN 2013	0	32,973	32,973	32,973	0	32,973	0	0	32,973	32,973	0
<b>Total Hoja 16/16</b>		<b>245,878,430</b>	<b>50,285,447</b>	<b>296,163,877</b>	<b>302,777,681</b>	<b>(6,613,804)</b>	<b>302,777,681</b>	<b>0</b>	<b>(6,613,804)</b>	<b>302,777,681</b>	<b>302,777,681</b>	<b>0</b>
<b>TOTALES</b>		<b>3,350,739,306</b>	<b>541,188,842</b>	<b>3,891,928,148</b>	<b>3,992,329,825</b>	<b>(100,401,677)</b>	<b>3,992,329,825</b>	<b>0</b>	<b>(100,401,677)</b>	<b>3,992,267,174</b>	<b>3,992,267,174</b>	<b>62,650</b>

Estado Sobre el Ejercicio del Presupuesto por: Eje al 31 de Diciembre de 2013.

Codificación	Ejercicio del Presupuesto	Presupuesto de Egresos Aprobado	Ampliaciones / (Reducciones)	Presupuesto Vigente	Comprometido	Presupuesto Disponible para Comprometer	Devengado	Comprometido no Devengado	Presupuesto sin Devengar	Ejercido	Pagado	Cuentas por Pagar (Deuda)
Nombre	1	2	3	4	5=(3-4)	6	7=(4-6)	8=(3-6)	9	10	11=(6-10)	
1	ZACATECAS SEGURO	1,046,645,448	241,559,007	1,288,204,455	1,341,544,662	(53,340,207)	1,341,544,662	0	(53,340,207)	1,233,740,621	1,233,725,621	107,819,041
2	ZACATECAS UNIDO	961,655,171	469,805,646	1,431,460,817	1,431,441,383	19,434	1,431,441,382	1	19,434	1,399,801,175	1,398,398,945	33,042,438
3	ZACATECAS PRODUCTIVO	902,954,315	14,926,585	917,880,900	979,998,947	(62,118,047)	979,998,947	0	(62,118,047)	769,165,332	769,101,125	210,897,822
4	ZACATECAS MODERNO	1,473,725,912	639,335,077	2,113,060,989	2,113,060,812	176	2,113,059,634	1,179	1,355	1,179,354,950	1,178,837,292	934,222,342
5	ZACATECAS JUSTO	11,333,771,144	824,005,604	12,157,776,748	12,528,164,934	(370,388,186)	12,528,164,934	0	(370,388,186)	12,133,870,169	12,133,542,302	394,622,632
<b>TOTALES</b>		<b>15,718,751,990</b>	<b>2,189,631,919</b>	<b>17,908,383,909</b>	<b>18,394,210,739</b>	<b>(485,826,830)</b>	<b>18,394,209,559</b>	<b>1,180</b>	<b>(485,825,650)</b>	<b>16,715,932,246</b>	<b>16,713,605,284</b>	<b>1,680,604,275</b>

Estado Sobre el Ejercicio del Presupuesto por: Eje / Línea Estratégica al 31 de Diciembre de 2013.

Codificación	Ejercicio del Presupuesto	Presupuesto de Egresos Aprobado	Ampliaciones / (Reducciones)	Presupuesto Vigente	Comprometido	Presupuesto Disponible para Comprometer	Devengado	Comprometido no Devengado	Presupuesto sin Devengar	Ejercido	Pagado	Cuentas por Pagar (Deuda)
Nombre	1	2	3	4	5=(3-4)	6	7=(4-6)	8=(3-6)	9	10	11=(6-10)	
<b>1</b>	<b>ZACATECAS SEGURO</b>	<b>1,046,645,448</b>	<b>241,559,007</b>	<b>1,288,204,455</b>	<b>1,341,544,662</b>	<b>(53,340,207)</b>	<b>1,341,544,662</b>	<b>0</b>	<b>(53,340,207)</b>	<b>1,233,740,621</b>	<b>1,233,725,621</b>	<b>107,819,041</b>
1.1	Reformas para fortalecer el Estado de Derecho	22,493,576	(18,503,360)	3,990,216	3,990,216	0	3,990,216	0	0	3,944,281	3,944,281	45,935
1.2	Procuración e impartición de justicia	368,125,556	49,615,854	417,741,410	437,917,091	(20,175,681)	437,917,091	0	(20,175,681)	429,008,902	429,008,902	8,908,189
1.3	Garantía de Seguridad Pública	640,142,126	209,115,538	849,257,664	882,422,190	(33,164,526)	882,422,190	0	(33,164,526)	783,914,330	783,899,330	98,522,860
1.5	Participación Activa de la Sociedad Civil	15,884,190	1,330,976	17,215,166	17,215,166	0	17,215,166	0	0	16,873,109	16,873,109	342,057
<b>2</b>	<b>ZACATECAS UNIDO</b>	<b>961,655,171</b>	<b>469,805,646</b>	<b>1,431,460,817</b>	<b>1,431,441,383</b>	<b>19,434</b>	<b>1,431,441,382</b>	<b>1</b>	<b>19,434</b>	<b>1,399,801,175</b>	<b>1,398,398,945</b>	<b>33,042,438</b>
2.1	Una mejor Administración Pública: eficiencia, transparencia y rendición de cuentas	751,143,079	228,441,436	979,584,515	979,565,214	19,301	979,565,214	1	19,302	954,124,422	952,752,192	26,813,022
2.2	Gobernabilidad participativa e incluyente para la construcción de una nueva ciudadanía	91,014,323	123,726,722	214,741,045	214,740,914	132	214,740,914	0	132	212,349,325	212,319,325	2,421,589
2.3	Equidad entre los géneros	26,277,981	25,176,289	51,454,270	51,454,270	0	51,454,270	0	0	49,209,722	49,209,722	2,244,548
2.4	Fomento a la participación de la sociedad civil organizada	12,313,221	(919,299)	11,393,922	11,393,922	0	11,393,922	0	0	11,236,041	11,236,041	157,882
2.5	Inclusión Plena de la Comunidad Migrante	78,711,451	93,920,485	172,631,936	172,631,935	1	172,631,935	0	1	171,258,434	171,258,434	1,373,501
2.6	Coordinación eficiente con los municipios	2,195,116	(539,989)	1,655,127	1,655,127	0	1,655,127	0	0	1,623,231	1,623,231	31,896
<b>3</b>	<b>ZACATECAS PRODUCTIVO</b>	<b>902,954,315</b>	<b>14,926,585</b>	<b>917,880,900</b>	<b>979,998,947</b>	<b>(62,118,047)</b>	<b>979,998,947</b>	<b>0</b>	<b>(62,118,047)</b>	<b>769,165,332</b>	<b>769,101,125</b>	<b>210,897,822</b>
3.1	Empleos para crecer y prosperar	67,043,727	47,331,981	114,375,708	114,373,887	1,821	114,373,887	0	1,822	97,261,795	97,261,795	17,112,092
3.2	Desarrollo Rural Sustentable	693,583,103	(237,535,587)	456,047,516	518,168,144	(62,120,629)	518,168,144	0	(62,120,629)	488,017,216	488,017,216	30,150,929
3.5	Consolidación de la vocación turística	73,725,000	70,971,764	144,696,764	144,696,004	760	144,696,004	0	760	126,082,710	126,018,503	18,677,501
3.6	Financiamiento para el desarrollo	1,728,711	2,386,984	4,115,695	4,115,695	0	4,115,695	0	0	4,038,177	4,038,177	77,517
3.7	Infraestructura para la competitividad	57,264,040	136,451,501	193,715,541	193,715,541	0	193,715,541	0	0	48,835,757	48,835,757	144,879,784
3.8	Integración regional y global para el desarrollo	9,609,734	(4,680,058)	4,929,676	4,929,676	0	4,929,676	0	0	4,929,676	4,929,676	0
<b>Total Hoja 1/2</b>		<b>2,911,254,934</b>	<b>726,291,238</b>	<b>3,637,546,172</b>	<b>3,752,984,993</b>	<b>(115,438,821)</b>	<b>3,752,984,992</b>	<b>1</b>	<b>(115,438,820)</b>	<b>3,402,707,128</b>	<b>3,401,225,690</b>	<b>351,759,301</b>



Poder Ejecutivo del Estado de Zacatecas  
 Secretaría de Finanzas  
 Cuenta Pública del Ejercicio Fiscal 2013

Estado Sobre el Ejercicio del Presupuesto por: Eje / Línea Estratégica al 31 de Diciembre de 2013.

Codificación	Ejercicio del Presupuesto	Presupuesto de Egresos Aprobado	Ampliaciones / (Reducciones)	Presupuesto Vigente	Comprometido	Presupuesto Disponible para Comprometer	Devengado	Comprometido no Devengado	Presupuesto sin Devengar	Ejercido	Pagado	Cuentas por Pagar (Deuda)
	Nombre	1	2	3	4	5=(3-4)	6	7=(4-6)	8=(3-6)	9	10	11=(6-10)
<b>4</b>	<b>ZACATECAS MODERNO</b>	<b>1,473,725,912</b>	<b>639,335,077</b>	<b>2,113,060,989</b>	<b>2,113,060,812</b>	<b>176</b>	<b>2,113,059,634</b>	<b>1,179</b>	<b>1,355</b>	<b>1,179,354,950</b>	<b>1,178,837,292</b>	<b>934,222,342</b>
4.1	Impulso a la ciencia, tecnología e innovación	48,619,287	104,459	48,723,746	48,723,746	0	48,723,746	0	0	48,723,746	48,723,746	0
4.2	Fomento de una sociedad y una economía del conocimiento	6,562,991	3,868,925	10,431,916	10,431,916	0	10,431,916	0	0	10,407,756	10,407,756	24,160
4.3	Conservación de Ecosistemas y cuidado del Medio Ambiente	10,127,179	2,166,140	12,293,319	12,293,319	0	12,293,319	0	0	11,557,866	11,557,866	735,453
4.4	Cultura Ambiental y Vinculación Sectorial	20,629,284	8,692,707	29,321,991	29,321,991	0	29,321,991	0	0	3,568,796	3,568,796	25,753,196
4.5	Administración Sustentable del Agua	732,192,487	(112,412,332)	619,780,155	619,780,019	135	619,779,739	281	416	228,136,245	228,136,245	391,643,494
4.7	Consolidación de la Infraestructura Urbana Sustentable del Estado	655,594,684	736,915,177	1,392,509,861	1,392,509,820	41	1,392,508,922	898	939	876,960,541	876,442,883	516,066,040
<b>5</b>	<b>ZACATECAS JUSTO</b>	<b>11,333,771,144</b>	<b>824,005,604</b>	<b>12,157,776,748</b>	<b>12,528,164,934</b>	<b>(370,388,186)</b>	<b>12,528,164,934</b>	<b>0</b>	<b>(370,388,186)</b>	<b>12,133,870,169</b>	<b>12,133,542,302</b>	<b>394,622,632</b>
5.1	Abatimiento de la pobreza y marginación	177,149,331	30,676,810	207,826,141	207,826,141	0	207,826,141	0	0	172,979,226	172,763,366	35,062,774
5.2	Combate a la desigualdad y atención prioritaria a grupos vulnerables	418,919,007	46,369,956	465,288,963	465,288,956	7	465,288,956	0	7	464,849,823	464,849,823	439,132
5.3	Educación de Calidad para un Zacatecas Moderno y Productivo	8,423,926,506	53,521,157	8,477,447,663	8,847,835,860	(370,388,197)	8,847,835,860	0	(370,388,197)	8,551,442,122	8,551,330,115	296,505,745
5.4	Salud y Seguridad social para todos	1,832,549,999	797,557,268	2,630,107,267	2,630,107,267	1	2,630,107,267	0	1	2,629,178,396	2,629,178,396	928,871
5.5	Infraestructura Social y Vivienda para el Bienestar	74,883,555	22,934,993	97,818,548	97,818,548	0	97,818,548	0	0	36,138,609	36,138,609	61,679,939
5.6	Cultura para el Fortalecimiento de Nuestra Identidad	246,706,870	(100,632,635)	146,074,235	146,074,232	3	146,074,232	0	3	146,068,062	146,068,062	6,170
5.7	Deporte para un desarrollo integral y armónico	159,635,876	(26,421,945)	133,213,931	133,213,931	0	133,213,931	0	0	133,213,931	133,213,931	0
<b>Total Hoja 2/2</b>		<b>12,807,497,056</b>	<b>1,463,340,681</b>	<b>14,270,837,737</b>	<b>14,641,225,746</b>	<b>(370,388,009)</b>	<b>14,641,224,568</b>	<b>1,179</b>	<b>(370,386,831)</b>	<b>13,313,225,118</b>	<b>13,312,379,594</b>	<b>1,328,844,974</b>
<b>TOTALES</b>		<b>15,718,751,990</b>	<b>2,189,631,919</b>	<b>17,908,383,909</b>	<b>18,394,210,739</b>	<b>(485,826,830)</b>	<b>18,394,209,559</b>	<b>1,180</b>	<b>(485,825,650)</b>	<b>16,715,932,246</b>	<b>16,713,605,284</b>	<b>1,680,604,275</b>



Poder Ejecutivo del Estado de Zacatecas  
Secretaría de Finanzas  
Cuenta Pública del Ejercicio Fiscal 2013

Estado Sobre el Ejercicio del Presupuesto por: Eje / Ente Público al 31 de Diciembre de 2013.

Codificación	Ejercicio del Presupuesto	Presupuesto de Egresos Aprobado	Ampliaciones / (Reducciones)	Presupuesto Vigente	Comprometido	Presupuesto Disponible para Comprometer	Devengado	Comprometido no Devengado	Presupuesto sin Devengar	Ejercido	Pagado	Cuentas por Pagar (Deuda)
Nombre	1	2	3	4	5=(3-4)	6	7=(4-6)	8=(3-6)	9	10	11=(6-10)	
<b>1</b>	<b>ZACATECAS SEGURO</b>	<b>1,046,645,448</b>	<b>241,559,007</b>	<b>1,288,204,455</b>	<b>1,341,544,662</b>	<b>(53,340,207)</b>	<b>1,341,544,662</b>	<b>0</b>	<b>(53,340,207)</b>	<b>1,233,740,621</b>	<b>1,233,725,621</b>	<b>107,819,041</b>
2	Secretaría General de Gobierno	231,100,870	182,219,514	413,320,384	413,313,970	6,414	413,313,970	0	6,414	322,773,425	322,773,425	90,540,545
14	Secretaría de Seguridad Pública	450,695,806	39,145,029	489,840,835	523,011,776	(33,170,941)	523,011,776	0	(33,170,941)	513,406,447	513,391,447	9,620,329
15	Coordinación General Jurídica	52,481,199	8,413,452	60,894,651	60,894,642	9	60,894,642	0	9	59,890,577	59,890,577	1,004,065
16	Procuraduría General de Justicia del Estado	312,367,573	11,781,012	324,148,585	344,324,274	(20,175,690)	344,324,274	0	(20,175,690)	337,670,172	337,670,172	6,654,102
<b>2</b>	<b>ZACATECAS UNIDO</b>	<b>961,655,171</b>	<b>469,805,646</b>	<b>1,431,460,817</b>	<b>1,431,441,383</b>	<b>19,434</b>	<b>1,431,441,382</b>	<b>1</b>	<b>19,434</b>	<b>1,399,801,175</b>	<b>1,398,398,945</b>	<b>33,042,438</b>
1	Oficina del Gobernador	104,387,214	73,434,728	177,821,942	177,821,811	132	177,821,811	0	132	175,937,114	175,907,114	1,914,696
2	Secretaría General de Gobierno	62,735,645	6,657,765	69,393,410	69,393,410	0	69,393,410	0	0	68,701,137	68,701,137	692,273
3	Secretaría de Finanzas	449,110,617	175,898,934	625,009,551	624,990,251	19,300	624,990,251	0	19,300	606,206,750	605,234,519	19,755,731
4	Secretaría de Administración	178,316,265	63,963,198	242,279,463	242,279,463	0	242,279,463	0	0	238,874,860	238,474,860	3,804,603
5	Secretaría de la Función Pública	61,959,583	24,085,531	86,045,114	86,045,113	1	86,045,112	1	2	83,043,234	83,043,234	3,001,878
11	Secretaría de Educación	2,000,000	(1,646,548)	353,452	353,452	0	353,452	0	0	353,452	353,452	0
12	Secretaría de Desarrollo Social	68,726,342	98,126,244	166,852,586	166,852,585	1	166,852,585	0	1	165,223,877	165,223,877	1,628,708
13	Secretaría de la Mujer	24,277,981	26,822,837	51,100,818	51,100,818	0	51,100,818	0	0	48,856,270	48,856,270	2,244,548
70	Instituto de Selección y Capacitación del Estado de Zacatecas	10,141,524	2,462,957	12,604,481	12,604,481	0	12,604,481	0	0	12,604,481	12,604,481	0
<b>3</b>	<b>ZACATECAS PRODUCTIVO</b>	<b>902,954,315</b>	<b>14,926,585</b>	<b>917,880,900</b>	<b>979,998,947</b>	<b>(62,118,047)</b>	<b>979,998,947</b>	<b>0</b>	<b>(62,118,047)</b>	<b>769,165,332</b>	<b>769,101,125</b>	<b>210,897,822</b>
1	Oficina del Gobernador	4,604,062	(4,473,538)	130,524	130,524	0	130,524	0	0	130,524	130,524	0
6	Secretaría de Economía	122,227,456	188,415,726	310,643,182	310,641,360	1,821	310,641,360	0	1,822	148,573,688	148,573,688	162,067,672
7	Secretaría del Campo	693,583,103	(237,535,587)	456,047,516	518,168,144	(62,120,629)	518,168,144	0	(62,120,629)	488,017,216	488,017,216	30,150,929
10	Secretaría de Turismo	73,725,000	70,971,764	144,696,764	144,696,004	760	144,696,004	0	760	126,082,710	126,018,503	18,677,501
12	Secretaría de Desarrollo Social	3,809,022	(2,245,259)	1,563,763	1,563,763	0	1,563,763	0	0	1,562,042	1,562,042	1,721
85	Consejo Estatal de Desarrollo Económico	5,005,672	(206,520)	4,799,152	4,799,152	0	4,799,152	0	0	4,799,152	4,799,152	0
<b>Total Hoja 1/3</b>		<b>2,911,254,934</b>	<b>726,291,238</b>	<b>3,637,546,172</b>	<b>3,752,984,993</b>	<b>(115,438,821)</b>	<b>3,752,984,992</b>	<b>1</b>	<b>(115,438,820)</b>	<b>3,402,707,128</b>	<b>3,401,225,690</b>	<b>351,759,301</b>



Poder Ejecutivo del Estado de Zacatecas  
Secretaría de Finanzas  
Cuenta Pública del Ejercicio Fiscal 2013

Estado Sobre el Ejercicio del Presupuesto por: Eje / Ente Público al 31 de Diciembre de 2013.

Codificación	Ejercicio del Presupuesto	Presupuesto de Egresos Aprobado	Ampliaciones / (Reducciones)	Presupuesto Vigente	Comprometido	Presupuesto Disponible para Comprometer	Devengado	Comprometido no Devengado	Presupuesto sin Devengar	Ejercido	Pagado	Cuentas por Pagar (Deuda)
Nombre	1	2	3	4	5=(3-4)	6	7=(4-6)	8=(3-6)	9	10	11=(6-10)	
<b>4</b>	<b>ZACATECAS MODERNO</b>	<b>1,473,725,912</b>	<b>639,335,077</b>	<b>2,113,060,989</b>	<b>2,113,060,812</b>	<b>176</b>	<b>2,113,059,634</b>	<b>1,179</b>	<b>1,355</b>	<b>1,179,354,950</b>	<b>1,178,837,292</b>	<b>934,222,342</b>
1	Oficina del Gobernador	6,562,991	795,950	7,358,941	7,358,941	0	7,358,941	0	0	7,334,781	7,334,781	24,160
6	Secretaría de Economía	0	3,072,975	3,072,975	3,072,975	0	3,072,975	0	0	3,072,975	3,072,975	0
8	Secretaría del Agua y Medio Ambiente	32,659,852	118,977,041	151,636,893	151,636,893	0	151,636,881	12	12	80,594,182	80,594,182	71,042,699
9	Secretaría de Infraestructura	1,385,883,782	516,384,651	1,902,268,433	1,902,268,257	176	1,902,267,090	1,166	1,343	1,039,629,265	1,039,111,607	863,155,483
67	Consejo Zacatecano de Ciencia, Tecnología e Innovación	48,619,287	104,459	48,723,746	48,723,746	0	48,723,746	0	0	48,723,746	48,723,746	0
<b>5</b>	<b>ZACATECAS JUSTO</b>	<b>11,333,771,144</b>	<b>824,005,604</b>	<b>12,157,776,748</b>	<b>12,528,164,934</b>	<b>(370,388,186)</b>	<b>12,528,164,934</b>	<b>0</b>	<b>(370,388,186)</b>	<b>12,133,870,169</b>	<b>12,133,542,302</b>	<b>394,622,632</b>
2	Secretaría General de Gobierno	0	15,738,233	15,738,233	15,738,233	0	15,738,233	0	0	15,732,063	15,732,063	6,170
9	Secretaría de Infraestructura	252,617,501	12,924,460	265,541,961	265,541,961	0	265,541,961	0	0	125,226,980	125,226,980	140,314,980
11	Secretaría de Educación	7,593,074,728	-123,565,313	7,469,509,415	7,839,897,612	(370,388,197)	7,839,897,612	0	(370,388,197)	7,622,152,830	7,622,040,823	217,856,788
12	Secretaría de Desarrollo Social	252,518,897	21,419,961	273,938,858	273,938,850	7	273,938,850	0	7	238,652,803	238,436,944	35,501,907
61	Servicios de Salud de Zacatecas	1,832,549,999	797,557,268	2,630,107,267	2,630,107,267	1	2,630,107,267	0	1	2,629,178,396	2,629,178,396	928,871
62	Sistema para el Desarrollo Integral de la Familia	343,549,441	52,495,553	396,044,994	396,044,994	0	396,044,994	0	0	396,044,994	396,044,994	0
63	Junta de Protección y Conservación de Monumentos Coloniales y Zonas Típicas	16,756,313	(466,581)	16,289,732	16,289,732	0	16,289,732	0	0	16,289,732	16,289,732	0
64	Instituto Zacatecano de Cultura 'Ramón López Velarde'	229,950,557	(115,904,287)	114,046,270	114,046,267	3	114,046,267	0	3	114,046,267	114,046,267	0
65	Instituto Zacatecano de Educación para Adultos	56,446,097	2,719,974	59,166,071	59,166,071	0	59,166,071	0	0	59,166,071	59,166,071	0
66	Instituto de Cultura Física y Deporte del Estado de Zacatecas	159,635,876	(26,421,945)	133,213,931	133,213,931	0	133,213,931	0	0	133,213,931	133,213,931	0
71	Colegio de Bachilleres del Estado de Zacatecas	291,284,694	94,255,728	385,540,422	385,540,422	0	385,540,422	0	0	385,540,422	385,540,422	0
72	Colegio de Educación Profesional Técnica del Estado de Zacatecas	40,282,564	75,086	40,357,650	40,357,650	0	40,357,650	0	0	40,357,650	40,357,650	0
73	Colegio de Estudios Científicos y Tecnológicos del Estado de Zacatecas	147,937,680	47,436,468	195,374,148	195,374,148	0	195,374,148	0	0	195,374,148	195,374,148	0
74	Instituto Tecnológico Superior de Jerez	5,433,229	2,649,713	8,082,942	8,082,942	0	8,082,942	0	0	8,080,685	8,080,685	2,257
75	Instituto Tecnológico Superior de Loreto	4,649,646	1,500,000	6,149,646	6,149,646	0	6,149,646	0	0	6,149,646	6,149,646	0
76	Instituto Tecnológico Superior de Nochistlán	2,724,207	400,000	3,124,207	3,124,207	0	3,124,207	0	0	3,124,207	3,124,207	0
77	Instituto Tecnológico Superior de Fresnillo	10,651,273	9,670,257	20,321,530	20,321,530	0	20,321,530	0	0	20,312,667	20,312,667	8,863
78	Instituto Tecnológico Superior Zacatecas Norte	10,868,253	3,817,979	14,686,232	14,686,232	0	14,686,232	0	0	14,685,286	14,685,286	947
<b>Total Hoja 2/3</b>		<b>12,724,656,867</b>	<b>1,435,637,630</b>	<b>14,160,294,497</b>	<b>14,530,682,506</b>	<b>(370,388,009)</b>	<b>14,530,681,327</b>	<b>1,179</b>	<b>(370,386,831)</b>	<b>13,202,683,727</b>	<b>13,201,838,203</b>	<b>1,328,843,125</b>



Poder Ejecutivo del Estado de Zacatecas  
 Secretaría de Finanzas  
 Cuenta Pública del Ejercicio Fiscal 2013

Estado Sobre el Ejercicio del Presupuesto por: Eje / Ente Público al 31 de Diciembre de 2013.

Codificación	Ejercicio del Presupuesto	Presupuesto de Egresos Aprobado	Ampliaciones / (Reducciones)	Presupuesto Vigente	Comprometido	Presupuesto Disponible para Comprometer	Devengado	Comprometido no Devengado	Presupuesto sin Devengar	Ejercido	Pagado	Cuentas por Pagar (Deuda)
	Nombre	1	2	3	4	5=(3-4)	6	7=(4-6)	8=(3-6)	9	10	11=(6-10)
79	Instituto Tecnológico Superior Zacatecas Occidente	7,895,940	1,288,092	9,184,032	9,184,032	0	9,184,032	0	0	9,183,004	9,183,004	1,028
80	Instituto Tecnológico Superior Zacatecas - Sur	6,621,479	1,009,198	7,630,677	7,630,677	0	7,630,677	0	0	7,629,856	7,629,856	821
82	Universidad Politécnica del Sur de Zacatecas	12,158,039	3,891,254	16,049,293	16,049,293	0	16,049,293	0	0	16,049,293	16,049,293	0
83	Universidad Tecnológica del Estado de Zacatecas	20,235,927	6,558,482	26,794,409	26,794,409	0	26,794,409	0	0	26,794,409	26,794,409	0
84	Universidad Politécnica de Zacatecas	35,928,804	7,423,479	43,352,283	43,352,283	0	43,352,283	0	0	43,352,283	43,352,283	0
86	Patronato Estatal de Promotores Voluntarios	0	3,131,252	3,131,252	3,131,252	0	3,131,252	0	0	3,131,252	3,131,252	0
87	Organismo Regularizador de la Tenencia de la Tierra en Zacatecas	0	4,401,294	4,401,294	4,401,294	0	4,401,294	0	0	4,401,294	4,401,294	0
<b>Total Hoja 3/3</b>		<b>82,840,189</b>	<b>27,703,051</b>	<b>110,543,240</b>	<b>110,543,240</b>	<b>0</b>	<b>110,543,240</b>	<b>0</b>	<b>0</b>	<b>110,541,391</b>	<b>110,541,391</b>	<b>1,849</b>
<b>TOTALES</b>		<b>15,718,751,990</b>	<b>2,189,631,919</b>	<b>17,908,383,909</b>	<b>18,394,210,739</b>	<b>(485,826,830)</b>	<b>18,394,209,559</b>	<b>1,180</b>	<b>(485,825,650)</b>	<b>16,715,932,246</b>	<b>16,713,605,284</b>	<b>1,680,604,275</b>





Poder Ejecutivo del Estado de Zacatecas  
Secretaría de Finanzas  
Cuenta Pública del Ejercicio Fiscal 2013

Estado Sobre el Ejercicio del Presupuesto por: Eje / Línea Estratégica / Estrategia al 31 de Diciembre de 2013.

Codificación	Ejercicio del Presupuesto	Presupuesto de Egresos Aprobado	Ampliaciones / (Reducciones)	Presupuesto Vigente	Comprometido	Presupuesto Disponible para Comprometer	Devengado	Comprometido no Devengado	Presupuesto sin Devengar	Ejercido	Pagado	Cuentas por Pagar (Deuda)
	Nombre	1	2	3	4	5=(3-4)	6	7=(4-6)	8=(3-6)	9	10	11=(6-10)
1	Zacatecas Seguro	1,046,645,448	241,559,007	1,288,204,455	1,341,544,662	(53,340,207)	1,341,544,662	0	(53,340,207)	1,233,740,621	1,233,725,621	107,819,041
1.1	Reformas para fortalecer el Estado de Derecho	22,493,576	(18,503,360)	3,990,216	3,990,216	0	3,990,216	0	0	3,944,281	3,944,281	45,935
1.1.1	Robusteceremos el Estado de Derecho y consolidaremos las Instituciones mediante reformas a su marco conceptual, institucional y operacional, partiendo del diálogo entre iguales, entre poderes, entre ó	22,493,576	(18,503,360)	3,990,216	3,990,216	0	3,990,216	0	0	3,944,281	3,944,281	45,935
1.2	Procuración e impartición de justicia	368,125,556	49,615,854	417,741,410	437,917,091	(20,175,681)	437,917,091	0	(20,175,681)	429,008,902	429,008,902	8,908,189
1.2.1	Estableceremos niveles de coordinación más efectiva y una renovada relación entre instituciones de los tres órdenes de gobierno, para responder con eficacia a la demanda social de garantizar la seguri	57,624,763	35,968,062	93,592,825	93,592,816	9	93,592,816	0	9	91,338,730	91,338,730	2,254,087
1.2.2	Fortaleceremos las agencias del ministerio público a afecto de crear las condiciones técnicas operativas que permitan realizar las investigaciones y la integración de sus expedientes en condiciones de	310,500,793	13,647,792	324,148,585	344,324,274	(20,175,690)	344,324,274	0	(20,175,690)	337,670,172	337,670,172	6,654,102
1.3	Garantía de Seguridad Pública	640,142,126	209,115,538	849,257,664	882,422,190	(33,164,526)	882,422,190	0	(33,164,526)	783,914,330	783,899,330	98,522,860
1.3.1	Estableceremos nuevos modelos y procedimientos de actuación entre las Instituciones garantes de la Seguridad Pública, bajo esquemas de coordinación homologados y estandarizados, que respondan a paráme	450,695,806	385,836,076	836,531,882	869,696,409	(33,164,526)	869,696,409	0	(33,164,526)	771,771,895	771,756,895	97,939,514
1.3.2	Promoveremos la depuración de la policía, estableciendo las condiciones para asegurar que quienes están en esta responsabilidad son dignos de recuperar la confianza de la ciudadanía zacatecana.	189,446,320	(176,720,539)	12,725,781	12,725,781	0	12,725,781	0	0	12,142,436	12,142,436	583,346
1.5	Participación Activa de la Sociedad Civil	15,884,190	1,330,976	17,215,166	17,215,166	0	17,215,166	0	0	16,873,109	16,873,109	342,057
1.5.2	Promoveremos la cultura de apoyo entre ciudadanos que genere nuevas formas de protección civil y seguridad pública, bajo principios de solidaridad y pertenencia.	15,884,190	1,330,976	17,215,166	17,215,166	0	17,215,166	0	0	16,873,109	16,873,109	342,057
<b>Total Hoja 1/5</b>		<b>1,046,645,448</b>	<b>241,559,007</b>	<b>1,288,204,455</b>	<b>1,341,544,662</b>	<b>(53,340,207)</b>	<b>1,341,544,662</b>	<b>0</b>	<b>(53,340,207)</b>	<b>1,233,740,621</b>	<b>1,233,725,621</b>	<b>107,819,041</b>



Poder Ejecutivo del Estado de Zacatecas  
Secretaría de Finanzas  
Cuenta Pública del Ejercicio Fiscal 2013

Estado Sobre el Ejercicio del Presupuesto por: Eje / Línea Estratégica / Estrategia al 31 de Diciembre de 2013.

Codificación	Ejercicio del Presupuesto	Presupuesto de Egresos Aprobado	Ampliaciones / (Reducciones)	Presupuesto Vigente	Comprometido	Presupuesto Disponible para Comprometer	Devengado	Comprometido no Devengado	Presupuesto sin Devengar	Ejercido	Pagado	Cuentas por Pagar (Deuda)
	Nombre	1	2	3	4	5=(3-4)	6	7=(4-6)	8=(3-6)	9	10	11=(6-10)
2	Zacatecas Unido	961,655,171	469,805,646	1,431,460,817	1,431,441,383	19,434	1,431,441,382	1	19,434	1,399,801,175	1,398,398,945	33,042,438
2.1	Una mejor Administración Pública: eficiencia, transparencia y rendición de cuentas	751,143,079	228,441,436	979,584,515	979,565,214	19,301	979,565,214	1	19,302	954,124,422	952,752,192	26,813,022
2.1.1	Implementación de un sistema de planeación que involucre la gestión por resultados y la evaluación del desempeño en la administración pública.	115,063,745	8,285,189	123,348,934	123,348,934	0	123,348,934	0	0	122,357,976	122,357,976	990,958
2.1.2	Fortaleceremos los órganos de fiscalización y control, e incrementaremos las medidas que inhiban y combatan los actos de corrupción, para alcanzar un alto grado en materia de transparencia y rendición	46,854,713	28,243,091	75,097,804	75,097,803	1	75,097,803	1	2	72,244,841	72,244,841	2,852,962
2.1.3	Consolidaremos la cultura de la transparencia y el derecho a la información, como derecho político fundamental.	3,380,390	(339,264)	3,041,126	3,041,126	0	3,041,126	0	0	2,976,527	2,976,527	64,599
2.1.4	Consolidaremos un gobierno estatal eficiente, con servicios públicos de calidad, profesional y comprometido socialmente.	585,844,231	192,252,421	778,096,652	778,077,352	19,300	778,077,352	0	19,300	756,545,079	755,172,849	22,904,503
2.2	Gobernabilidad participativa e incluyente para la construcción de una nueva ciudadanía	91,014,323	123,726,722	214,741,045	214,740,914	132	214,740,914	0	132	212,349,325	212,319,325	2,421,589
2.2.1	Impulsaremos una nueva cultura de la participación ciudadana e incentivaremos la participación social en la definición, aplicación y evaluación de las políticas públicas.	40,437,315	11,782,822	52,220,137	52,220,137	0	52,220,137	0	0	51,430,539	51,430,539	789,598
2.2.2	Consolidaremos una real Gobernanza para el fortalecimiento de un gobierno cercano a la gente.	50,577,008	111,943,900	162,520,908	162,520,777	132	162,520,777	0	132	160,918,786	160,888,786	1,631,991
2.3	Equidad entre los géneros.	26,277,981	25,176,289	51,454,270	51,454,270	0	51,454,270	0	0	49,209,722	49,209,722	2,244,548
2.3.1	Fomentaremos la inclusión de la mujer en todos los ámbitos y sectores de la sociedad para proteger su integridad y garantizar su desarrollo personal, reproductivo y profesional, propiciando su empode	26,277,981	25,176,289	51,454,270	51,454,270	0	51,454,270	0	0	49,209,722	49,209,722	2,244,548
2.4	Fomento a la participación de la sociedad civil organizada.	12,313,221	(919,299)	11,393,922	11,393,922	0	11,393,922	0	0	11,236,041	11,236,041	157,882
2.4.1	Fomentaremos la cultura de la creación de figuras asociativas y su participación activa en la sociedad.	12,313,221	(919,299)	11,393,922	11,393,922	0	11,393,922	0	0	11,236,041	11,236,041	157,882
2.5	Inclusión Plena de la Comunidad Migrante	78,711,451	93,920,485	172,631,936	172,631,935	1	172,631,935	0	1	171,258,434	171,258,434	1,373,501
2.5.1	Promoveremos la protección de los derechos de los migrantes y su ejercicio pleno.	8,959,790	14,151,469	23,111,259	23,111,259	0	23,111,259	0	0	23,038,452	23,038,452	72,807
2.5.3	Fomentaremos la educación y la cultura como vínculo con nuestra comunidad migrante y mecanismo para revertir la salida de paisanos.	10,450,752	(10,450,752)	0	0	0	0	0	0	0	0	0
2.5.4	Fortaleceremos los mecanismos de cooperación con la comunidad migrante a través del Programa 3x1.	59,300,909	90,219,768	149,520,677	149,520,676	1	149,520,676	0	1	148,219,982	148,219,982	1,300,694
2.6	Coordinación Eficiente con los Municipios	2,195,116	(539,989)	1,655,127	1,655,127	0	1,655,127	0	0	1,623,231	1,623,231	31,896
2.6.2	Fomentaremos los mecanismos de coordinación entre el gobierno estatal y los municipios, para equilibrar las desigualdades e impulsar el desarrollo estatal.	2,195,116	(539,989)	1,655,127	1,655,127	0	1,655,127	0	0	1,623,231	1,623,231	31,896
<b>Total Hoja 2/5</b>		<b>961,655,171</b>	<b>469,805,646</b>	<b>1,431,460,817</b>	<b>1,431,441,383</b>	<b>19,434</b>	<b>1,431,441,382</b>	<b>1</b>	<b>19,434</b>	<b>1,399,801,175</b>	<b>1,398,398,945</b>	<b>33,042,438</b>



Poder Ejecutivo del Estado de Zacatecas  
Secretaría de Finanzas  
Cuenta Pública del Ejercicio Fiscal 2013

Estado Sobre el Ejercicio del Presupuesto por: Eje / Línea Estratégica / Estrategia al 31 de Diciembre de 2013.

Codificación	Ejercicio del Presupuesto	Presupuesto de Egresos Aprobado	Ampliaciones / (Reducciones)	Presupuesto Vigente	Comprometido	Presupuesto Disponible para Comprometer	Devengado	Comprometido no Devengado	Presupuesto sin Devengar	Ejercido	Pagado	Cuentas por Pagar (Deuda)
	Nombre	1	2	3	4	5=(3-4)	6	7=(4-6)	8=(3-6)	9	10	11=(6-10)
3	<b>Zacatecas Productivo</b>	902,954,315	14,926,585	917,880,900	979,998,947	(62,118,047)	979,998,947	0	(62,118,047)	769,165,332	769,101,125	210,897,822
3.1	<b>Empleos para crecer y prosperar.</b>	67,043,727	47,331,981	114,375,708	114,373,887	1,821	114,373,887	0	1,822	97,261,795	97,261,795	17,112,092
3.1.1	Impulsaremos la micro, pequeña y mediana empresa, tanto en el medio rural como urbano, generando un esquema integral de apoyo institucional adecuado a sus características y que contemple los aspectos	50,840,561	40,261,633	91,102,194	91,102,193	1	91,102,192	0	1	75,130,159	75,130,159	15,972,033
3.1.3	Diversificaremos la estructura productiva en las regiones y municipios, impulsando las actividades económicas orientadas al aprovechamiento de recursos locales humanos, naturales, de infraestructura y	12,394,144	9,315,608	21,709,752	21,707,932	1,820	21,707,932	0	1,820	20,569,595	20,569,595	1,138,337
3.1.4	Impulsaremos la creación de empleos para la juventud, propiciando un adecuado cauce y aprovechamiento de su creatividad, empuje e iniciativa.	3,809,022	(2,245,259)	1,563,763	1,563,763	0	1,563,763	0	0	1,562,042	1,562,042	1,721
3.2	<b>Desarrollo Rural Sustentable.</b>	693,583,103	(237,535,587)	456,047,516	518,168,144	(62,120,629)	518,168,144	0	(62,120,629)	488,017,216	488,017,216	30,150,929
3.2.1	Instauración de un sistema de planeación democrática integral de las actividades económicas del sector para su modernización y fortalecimiento competitivo.	693,583,103	(237,535,587)	456,047,516	518,168,144	(62,120,629)	518,168,144	0	(62,120,629)	488,017,216	488,017,216	30,150,929
3.5	<b>Consolidación de la vocación turística.</b>	73,725,000	70,971,764	144,696,764	144,696,004	760	144,696,004	0	760	126,082,710	126,018,503	18,677,501
3.5.2	Diversificaremos la oferta turística estatal, desarrollando otros tipos de turismo complementarios al cultural.	73,725,000	70,971,764	144,696,764	144,696,004	760	144,696,004	0	760	126,082,710	126,018,503	18,677,501
3.6	<b>Financiamiento para el desarrollo.</b>	1,728,711	2,386,984	4,115,695	4,115,695	0	4,115,695	0	0	4,038,177	4,038,177	77,517
3.6.1	Mejoraremos y diversificaremos las alternativas de financiamiento a las empresas.	1,728,711	2,386,984	4,115,695	4,115,695	0	4,115,695	0	0	4,038,177	4,038,177	77,517
3.7	<b>Infraestructura para la competitividad.</b>	57,264,040	136,451,501	193,715,541	193,715,541	0	193,715,541	0	0	48,835,757	48,835,757	144,879,784
3.7.1	Impulsaremos la expansión de la infraestructura industrial y el equipamiento integral de servicios necesarios para la consolidación de las actividades económicas actuales y los nuevos proyectos de inv	57,264,040	136,451,501	193,715,541	193,715,541	0	193,715,541	0	0	48,835,757	48,835,757	144,879,784
3.8	<b>Integración regional y global para el desarrollo.</b>	9,609,734	(4,680,058)	4,929,676	4,929,676	0	4,929,676	0	0	4,929,676	4,929,676	0
3.8.2	Posicionaremos a Zacatecas en los flujos mundiales de inversión y conocimiento	5,005,672	(206,520)	4,799,152	4,799,152	0	4,799,152	0	0	4,799,152	4,799,152	0
3.8.3	Impulsaremos el incremento de los intercambios económicos entre nuestra entidad y los estados vecinos.	4,604,062	(4,473,538)	130,524	130,524	0	130,524	0	0	130,524	130,524	0
<b>Total Hoja 3/5</b>		902,954,315	14,926,585	917,880,900	979,998,947	(62,118,047)	979,998,947	0	(62,118,047)	769,165,332	769,101,125	210,897,822



Poder Ejecutivo del Estado de Zacatecas  
Secretaría de Finanzas  
Cuenta Pública del Ejercicio Fiscal 2013

Estado Sobre el Ejercicio del Presupuesto por: Eje / Línea Estratégica / Estrategia al 31 de Diciembre de 2013.

Codificación	Ejercicio del Presupuesto	Presupuesto de Egresos Aprobado	Ampliaciones / (Reducciones)	Presupuesto Vigente	Comprometido	Presupuesto Disponible para Comprometer	Devengado	Comprometido no Devengado	Presupuesto sin Devengar	Ejercido	Pagado	Cuentas por Pagar (Deuda)
	Nombre	1	2	3	4	5=(3-4)	6	7=(4-6)	8=(3-6)	9	10	11=(6-10)
4	Zacatecas Moderno	1,473,725,912	639,335,077	2,113,060,989	2,113,060,812	176	2,113,059,634	1,179	1,355	1,179,354,950	1,178,837,292	934,222,342
4.1	Impulso a la ciencia tecnología e innovación.	48,619,287	104,459	48,723,746	48,723,746	0	48,723,746	0	0	48,723,746	48,723,746	0
4.1.1	Difundiremos, divulgaremos y fomentaremos la apropiación social del conocimiento científico y tecnológico para mejorar la calidad de vida de las personas.	48,619,287	104,459	48,723,746	48,723,746	0	48,723,746	0	0	48,723,746	48,723,746	0
4.2	Fomento de una sociedad y una economía del conocimiento.	6,562,991	3,868,925	10,431,916	10,431,916	0	10,431,916	0	0	10,407,756	10,407,756	24,160
4.2.2	Impulsaremos la incorporación de todos los sectores sociales a las tecnologías de la información.	6,562,991	795,950	7,358,941	7,358,941	0	7,358,941	0	0	7,334,781	7,334,781	24,160
4.2.3	Apoyaremos El Uso Desarrollo Y Aplicación De Las Tecnologías De La Inf	0	3,072,975	3,072,975	3,072,975	0	3,072,975	0	0	3,072,975	3,072,975	0
4.3	Conservación de Ecosistemas y cuidado del Medio Ambiente.	10,127,179	2,166,140	12,293,319	12,293,319	0	12,293,319	0	0	11,557,866	11,557,866	735,453
4.3.1	Fomentaremos una cultura de aprovechamiento sustentable de los recursos naturales y conservación de ecosistemas.	3,629,084	(1,422,628)	2,206,456	2,206,456	0	2,206,456	0	0	2,159,019	2,159,019	47,437
4.3.2	Fortaleceremos la gestión y aplicación de la normatividad en materia ambiental, estableciendo controles que promuevan el eficiente desempeño ambiental de los diferentes sectores productivos y/o de ser	6,498,095	3,588,768	10,086,863	10,086,863	0	10,086,863	0	0	9,398,848	9,398,848	688,016
4.4	Cultura Ambiental y Vinculación Sectorial.	20,629,284	8,692,707	29,321,991	29,321,991	0	29,321,991	0	0	3,568,796	3,568,796	25,753,196
4.4.1	Promoveremos una campaña estatal de cultura ambiental formal e informal que fomente la innovación, investigación, participación y compromiso social, estableciendo mecanismos de vinculación.	20,629,284	8,692,707	29,321,991	29,321,991	0	29,321,991	0	0	3,568,796	3,568,796	25,753,196
4.5	Administración Sustentable del Agua.	732,192,487	(112,412,332)	619,780,155	619,780,019	135	619,779,739	281	416	228,136,245	228,136,245	391,643,494
4.5.1	Construiremos nuevos sistemas y rehabilitaremos los ya existentes, en materia de infraestructura de agua potable, alcantarillado y saneamiento.	732,192,487	(112,412,332)	619,780,155	619,780,019	135	619,779,739	281	416	228,136,245	228,136,245	391,643,494
4.7	Consolidación de la Infraestructura Urbana Sustentable del Estado.	655,594,684	736,915,177	1,392,509,861	1,392,509,820	41	1,392,508,922	898	939	876,960,541	876,442,883	516,066,040
4.7.1	Fomentaremos un desarrollo urbano eficaz y sustentable.	473,792,071	345,448,958	819,241,029	819,240,991	39	819,240,128	862	901	632,489,070	631,971,412	187,268,716
4.7.2	Consolidaremos un sistema de Movilidad Urbana eficiente y competitivo	181,802,613	391,466,219	573,268,832	573,268,830	2	573,268,794	36	38	244,471,470	244,471,470	328,797,324
<b>Total Hoja 4/5</b>		<b>1,473,725,912</b>	<b>639,335,077</b>	<b>2,113,060,989</b>	<b>2,113,060,812</b>	<b>176</b>	<b>2,113,059,634</b>	<b>1,179</b>	<b>1,355</b>	<b>1,179,354,950</b>	<b>1,178,837,292</b>	<b>934,222,342</b>



Poder Ejecutivo del Estado de Zacatecas  
Secretaría de Finanzas  
Cuenta Pública del Ejercicio Fiscal 2013

Estado Sobre el Ejercicio del Presupuesto por: Eje / Línea Estratégica / Estrategia al 31 de Diciembre de 2013.

Codificación	Ejercicio del Presupuesto	Presupuesto de Egresos Aprobado	Ampliaciones / (Reducciones)	Presupuesto Vigente	Comprometido	Presupuesto Disponible para Comprometer	Devengado	Comprometido no Devengado	Presupuesto sin Devengar	Ejercido	Pagado	Cuentas por Pagar (Deuda)
	Nombre	1	2	3	4	5=(3-4)	6	7=(4-6)	8=(3-6)	9	10	11=(6-10)
5	<b>Zacatecas Justo</b>	<b>11,333,771,144</b>	<b>824,005,604</b>	<b>12,157,776,748</b>	<b>12,528,164,934</b>	<b>(370,388,186)</b>	<b>12,528,164,934</b>	<b>0</b>	<b>(370,388,186)</b>	<b>12,133,870,169</b>	<b>12,133,542,302</b>	<b>394,622,632</b>
5.1	<b>Abatimiento de la pobreza y marginación</b>	<b>177,149,331</b>	<b>30,676,810</b>	<b>207,826,141</b>	<b>207,826,141</b>	<b>0</b>	<b>207,826,141</b>	<b>0</b>	<b>0</b>	<b>172,979,226</b>	<b>172,763,366</b>	<b>35,062,774</b>
5.1.1	Erradicaremos la pobreza extrema y el hambre. Fortaleceremos el gasto social y el acceso a los servicios básicos en los municipios con marginación alta y muy alta.	67,284,790	15,104,420	82,389,210	82,389,210	0	82,389,210	0	0	81,990,007	81,990,007	399,203
5.1.2		109,864,541	15,572,389	125,436,930	125,436,930	0	125,436,930	0	0	90,989,219	90,773,360	34,663,571
5.2	<b>Combate a la desigualdad y atención prioritaria a grupos vulnerables</b>	<b>418,919,007</b>	<b>46,369,956</b>	<b>465,288,963</b>	<b>465,288,956</b>	<b>7</b>	<b>465,288,956</b>	<b>0</b>	<b>7</b>	<b>464,849,823</b>	<b>464,849,823</b>	<b>439,132</b>
5.2.1	Diseñaremos políticas públicas específicas a favor de la inserción social para personas en condiciones de vulnerabilidad.	418,919,007	46,369,956	465,288,963	465,288,956	7	465,288,956	0	7	464,849,823	464,849,823	439,132
5.3	<b>Educación de calidad para un Zacatecas moderno y productivo</b>	<b>8,423,926,506</b>	<b>53,521,157</b>	<b>8,477,447,663</b>	<b>8,847,835,860</b>	<b>(370,388,197)</b>	<b>8,847,835,860</b>	<b>0</b>	<b>(370,388,197)</b>	<b>8,551,442,122</b>	<b>8,551,330,115</b>	<b>296,505,745</b>
5.3.1	Garantizaremos el acceso a la educación básica y aseguraremos su cal Educación de Calidad para un Zacatecas Moderno y Productivo/Fortaleceremos la Educación Media Superior y Superior	6,384,953,402	89,524,142	6,474,477,544	6,746,067,067	(271,589,523)	6,746,067,067	0	(271,589,523)	6,548,274,737	6,548,274,737	197,792,330
5.3.2		1,048,348,674	70,191,101	1,118,539,775	1,140,641,234	(22,101,460)	1,140,641,234	0	(22,101,460)	1,136,924,651	1,136,924,651	3,716,583
5.3.3	Disminuiremos el Rezago Educativo	5,718,986	8,741	5,727,727	5,727,727	0	5,727,727	0	0	5,614,421	5,614,421	113,307
5.3.4	Fomentaremos la participación social y la vinculación con el sistema educativo	541,243	(95,166)	446,077	446,077	0	446,077	0	0	446,077	446,077	0
5.3.5	Fomentaremos el desarrollo e innovación en los sistemas de educación	5,208,115	(4,322,528)	885,587	885,587	0	885,587	0	0	885,587	885,587	0
5.3.6	Mejoraremos la infraestructura física educativa. Proporcionaremos a los docentes una política eficaz de estímulos y capacitación para avanzar hacia educación de calidad.	222,527,980	(25,836,911)	196,691,069	199,602,395	(2,911,326)	199,602,395	0	(2,911,326)	120,967,354	120,967,354	78,635,041
5.3.7		2,546,905	1,241,487	3,788,392	3,788,392	0	3,788,392	0	0	3,776,636	3,776,636	11,755
5.3.8	Fortaleceremos la evaluación y transparencia en la Educación.	754,081,201	(77,189,708)	676,891,493	750,677,382	(73,785,888)	750,677,382	0	(73,785,888)	734,552,660	734,440,653	16,236,729
5.4	<b>Salud y Seguridad social para todos</b>	<b>1,832,549,999</b>	<b>797,557,268</b>	<b>2,630,107,267</b>	<b>2,630,107,267</b>	<b>1</b>	<b>2,630,107,267</b>	<b>0</b>	<b>1</b>	<b>2,629,178,396</b>	<b>2,629,178,396</b>	<b>928,871</b>
5.4.6	Garantizaremos la calidad en la prestación de servicios a la Población Zacatecana.	1,832,549,999	797,557,268	2,630,107,267	2,630,107,267	1	2,630,107,267	0	1	2,629,178,396	2,629,178,396	928,871
5.5	<b>Infraestructura social y vivienda para el bienestar</b>	<b>74,883,555</b>	<b>22,934,993</b>	<b>97,818,548</b>	<b>97,818,548</b>	<b>0</b>	<b>97,818,548</b>	<b>0</b>	<b>0</b>	<b>36,138,609</b>	<b>36,138,609</b>	<b>61,679,939</b>
5.5.3	Promoveremos el sector de la construcción para detonar el desarrollo social.	55,466,280	36,639,105	92,105,385	92,105,385	0	92,105,385	0	0	30,430,827	30,430,827	61,674,558
5.5.5	Fortaleceremos el ordenamiento territorial.	19,417,275	(13,704,112)	5,713,163	5,713,163	0	5,713,163	0	0	5,707,782	5,707,782	5,382
5.6	<b>Cultura para el fortalecimiento de Nuestra Identidad</b>	<b>246,706,870</b>	<b>(100,632,635)</b>	<b>146,074,235</b>	<b>146,074,232</b>	<b>3</b>	<b>146,074,232</b>	<b>0</b>	<b>3</b>	<b>146,068,062</b>	<b>146,068,062</b>	<b>6,170</b>
5.6.1	Posicionaremos a Zacatecas como un Estado de vanguardia en materia de	246,706,870	(100,632,635)	146,074,235	146,074,232	3	146,074,232	0	3	146,068,062	146,068,062	6,170
5.7	<b>Deporte para un desarrollo integral y armónico</b>	<b>159,635,876</b>	<b>(26,421,945)</b>	<b>133,213,931</b>	<b>133,213,931</b>	<b>0</b>	<b>133,213,931</b>	<b>0</b>	<b>0</b>	<b>133,213,931</b>	<b>133,213,931</b>	<b>0</b>
5.7.1	Fortaleceremos la cultura física y la práctica de actividades deportivas en el Estado, como uno de los elementos fundamentales de la salud y el desarrollo humano.	159,635,876	(26,421,945)	133,213,931	133,213,931	0	133,213,931	0	0	133,213,931	133,213,931	0
<b>Total Hoja 5/5</b>		<b>11,333,771,144</b>	<b>824,005,604</b>	<b>12,157,776,748</b>	<b>12,528,164,934</b>	<b>(370,388,186)</b>	<b>12,528,164,934</b>	<b>0</b>	<b>(370,388,186)</b>	<b>12,133,870,169</b>	<b>12,133,542,302</b>	<b>394,622,632</b>
<b>TOTALES</b>		<b>15,718,751,990</b>	<b>2,189,631,919</b>	<b>17,908,383,909</b>	<b>18,394,210,739</b>	<b>(485,826,830)</b>	<b>18,394,209,559</b>	<b>1,180</b>	<b>(485,825,650)</b>	<b>16,715,932,246</b>	<b>16,713,605,284</b>	<b>1,680,604,275</b>

Estado Sobre el Ejercicio del Presupuesto por: Gasto No Programable / Capítulo al 31 de Diciembre de 2013.

Capítulo del Gasto	Ejercicio del Presupuesto	Presupuesto de Egresos Aprobado	Ampliaciones / (Reducciones)	Presupuesto Vigente	Comprometido	Presupuesto Disponible para Comprometer	Devengado	Comprometido no Devengado	Presupuesto sin Devengar	Ejercido	Pagado	Cuentas por Pagar (Deuda)
	Nombre	1	2	3	4	5=(3-4)	6	7=(4-6)	8=(3-6)	9	10	11=(6-10)
7000	INVERSIONES FINANCIERAS	595,586,055	(412,847,721)	182,738,334	182,738,334	0	182,738,334	0	0	95,626,812	95,626,812	87,111,522
8000	PARTICIPACIONES Y APORTACIONES	3,350,739,306	541,188,842	3,891,928,148	3,992,329,825	(100,401,677)	3,992,329,825	0	(100,401,677)	3,992,267,174	3,992,267,174	62,650
9000	DEUDA PÚBLICA	654,849,878	(139,352,406)	515,497,472	515,497,471	1	515,497,370	101	102	495,890,696	495,890,696	19,606,674
<b>TOTALES</b>		<b>4,601,175,239</b>	<b>(11,011,286)</b>	<b>4,590,163,953</b>	<b>4,690,565,630</b>	<b>(100,401,677)</b>	<b>4,690,565,528</b>	<b>101</b>	<b>(100,401,575)</b>	<b>4,583,784,683</b>	<b>4,583,784,683</b>	<b>106,780,846</b>

Estado Sobre el Ejercicio del Presupuesto por: Gasto No Programable / Capítulo 7000 / Partida al 31 de diciembre de 2013.

Capítulo del Gasto	Ejercicio del Presupuesto	Presupuesto de Egresos Aprobado	Ampliaciones / (Reducciones)	Presupuesto Vigente	Comprometido	Presupuesto Disponible para Comprometer	Devengado	Comprometido no Devengado	Presupuesto sin Devengar	Ejercido	Pagado	Cuentas por Pagar (Deuda)
	Nombre	1	2	3	4	5=(3-4)	6	7=(4-6)	8=(3-6)	9	10	11=(6-10)
7512	APORTACIONES A FIDEICOMISOS PÚBLICOS.	123,499,016	59,239,318	182,738,334	182,738,334	0	182,738,334	0	0	95,626,812	95,626,812	87,111,522
7911	PREVISIONES PARA EROGACIONES CONTINGENTES.	121,441,643	(121,441,643)	0	0	0	0	0	0	0	0	0
7912	CONTINGENCIAS POR FENÓMENOS NATURALES	40,000,000	(40,000,000)	0	0	0	0	0	0	0	0	0
7922	PREVISIONES SALARIALES Y ECONÓMICAS	299,145,396	(299,145,396)	0	0	0	0	0	0	0	0	0
7991	PREVISIONES PARA EROGACIONES ESPECIALES.	11,500,000	(11,500,000)	0	0	0	0	0	0	0	0	0
<b>TOTALES</b>		<b>595,586,055</b>	<b>(412,847,721)</b>	<b>182,738,334</b>	<b>182,738,334</b>	<b>0</b>	<b>182,738,334</b>	<b>0</b>	<b>0</b>	<b>95,626,812</b>	<b>95,626,812</b>	<b>87,111,522</b>

Estado Sobre el Ejercicio del Presupuesto por: Gasto No Programable / Capítulo 8000 / Partida al 31 de Diciembre de 2013.

Capítulo del Gasto	Ejercicio del Presupuesto	Presupuesto de Egresos Aprobado	Ampliaciones / (Reducciones)	Presupuesto Vigente	Comprometido	Presupuesto Disponible para Comprometer	Devengado	Comprometido no Devengado	Presupuesto sin Devengar	Ejercido	Pagado	Cuentas por Pagar (Deuda)
	Nombre	1	2	3	4	5=(3-4)	6	7=(4-6)	8=(3-6)	9	10	11=(6-10)
	<b>PARTICIPACIONES RAMO 28</b>	<b>2,055,668,306</b>	<b>186,525,452</b>	<b>2,242,193,758</b>	<b>2,242,193,758</b>	<b>0</b>	<b>2,242,193,758</b>	<b>0</b>	<b>0</b>	<b>2,242,193,758</b>	<b>2,242,193,758</b>	<b>0</b>
8111	FONDO GENERAL DE PARTICIPACIONES	1,158,653,578	69,131,023	1,227,784,601	1,227,784,601	0	1,227,784,601	0	0	1,227,784,601	1,227,784,601	0
8121	FONDO DE FOMENTO MUNICIPAL	741,088,851	51,628,078	792,716,929	792,716,929	0	792,716,929	0	0	792,716,929	792,716,929	0
8131	IMPUESTO ESPECIAL SOBRE PRODUCCIÓN Y SERVICIOS	24,962,289	1,052,061	26,014,350	26,014,350	0	26,014,350	0	0	26,014,350	26,014,350	0
8132	IMPUESTO SOBRE AUTOMÓVILES NUEVOS	0	4,535,066	4,535,066	4,535,066	0	4,535,066	0	0	4,535,066	4,535,066	0
8133	IMPUESTO SOBRE TENENCIA O USO DE VEHÍCULOS	0	11,485,789	11,485,789	11,485,789	0	11,485,789	0	0	11,485,789	11,485,789	0
8134	FONDO DE FISCALIZACIÓN	53,478,804	159,495	53,638,299	53,638,299	0	53,638,299	0	0	53,638,299	53,638,299	0
8135	FONDO DE COMPENSACIÓN A 10 ENTIDADES CON MENOS PIB	75,407,082	(1,947,646)	73,459,436	73,459,436	0	73,459,436	0	0	73,459,436	73,459,436	0
8136	9/11 DEL IEPS SOBRE VENTA ADICIONAL DE DIESEL Y GASOLINA	0	50,481,623	50,481,623	50,481,623	0	50,481,623	0	0	50,481,623	50,481,623	0
8137	FONDO DE COMPENSACIÓN DEL ISAN	2,077,702	(37)	2,077,665	2,077,665	0	2,077,665	0	0	2,077,665	2,077,665	0
	<b>APORTACIONES RAMO 33</b>	<b>1,295,071,000</b>	<b>87,781,490</b>	<b>1,382,852,490</b>	<b>1,382,852,490</b>	<b>0</b>	<b>1,382,852,490</b>	<b>0</b>	<b>0</b>	<b>1,382,852,490</b>	<b>1,382,852,490</b>	<b>0</b>
8331	FONDO DE APORTACIONES PARA LA INFRAESTRUCTURA SOCIAL MUNICIPAL (FISM)	586,971,000	84,936,673	671,907,673	671,907,673	0	671,907,673	0	0	671,907,673	671,907,673	0
8332	FONDO DE APORTACIONES PARA EL FORTALECIMIENTO DE LOS MUNICIPIOS Y DE LAS DEMARCACIONES TERRITORIALES DEL DISTRITO FEDERAL (FORTAMUN)	708,100,000	2,093,211	710,193,211	710,193,211	0	710,193,211	0	0	710,193,211	710,193,211	0
8333	RENDIMIENTOS DEL FONDO DE APORTACIONES PARA LA INFRAESTRUCTURA SOCIAL MUNICIPAL (FISM)	0	395,885	395,885	395,885	0	395,885	0	0	395,885	395,885	0
8334	FORTALECIMIENTO DE LOS MUNICIPIOS Y DE LAS DEMARCACIONES TERRITORIALES DEL DISTRITO FEDERAL	0	355,721	355,721	355,721	0	355,721	0	0	355,721	355,721	0
	<b>CONVENIOS ESTATALES</b>	<b>0</b>	<b>266,881,900</b>	<b>266,881,900</b>	<b>367,283,577</b>	<b>(100,401,677)</b>	<b>367,283,577</b>	<b>0</b>	<b>(100,401,677)</b>	<b>367,220,927</b>	<b>367,220,927</b>	<b>62,650</b>
8531	CONVENIOS DE DESARROLLO SOCIAL MUNICIPAL	0	266,881,900	266,881,900	367,283,577	(100,401,677)	367,283,577	0	(100,401,677)	367,220,927	367,220,927	62,650
	<b>TOTALES</b>	<b>3,350,739,306</b>	<b>541,188,842</b>	<b>3,891,928,148</b>	<b>3,992,329,825</b>	<b>(100,401,677)</b>	<b>3,992,329,825</b>	<b>0</b>	<b>(100,401,677)</b>	<b>3,992,267,174</b>	<b>3,992,267,174</b>	<b>62,650</b>



Estado Sobre el Ejercicio del Presupuesto Devengado por: Gasto No Programable / Ente Público / Capítulo 8000 / Partida al 31 de Diciembre de 2013.

Codificación	Codificación	Ejercicio del Presupuesto	FONDO GENERAL	FOMENTO MUNICIPAL	IMPUESTO ESPECIAL SOBRE PRODUCCIÓN Y SERVICIOS	IMPUESTO SOBRE AUTOMÓVILES NUEVOS	IMPUESTO SOBRE TENENCIA O USO DE VEHÍCULOS	FONDO DE FISCALIZACIÓN	FONDO DE COMP. 10 ENT. CON MENOS PIB	9/11 DEL IEPS S/VENTA DE DIESEL Y GASOLINAS	FONDO DE COMPENSACIÓN DEL ISAN	TOTAL PARTICIPACIONES	FONDO DE APORT. PARA LA INFR. SOCIAL MUNICIPAL	FONDO DE APORT. PARA EL FORTALECIMIENTO DE LOS MUNICIPIOS	RENDIMIENTOS FINANCIEROS DEL RAMO GENERAL 33	TOTAL APORTACIONES	CONVENIO DE DESARROLLO SOCIAL	TOTAL DE RECURSOS A MUNICIPIOS
30000		SECTOR PÚBLICO MUNICIPAL	1,227,784,601	792,716,929	26,014,350	4,535,066	11,485,789	53,638,299	73,459,436	50,481,623	2,077,665	2,242,193,758	671,907,673	710,193,211	751,606	1,382,852,490	367,283,577	3,992,329,825
	3111101	APOZOL	6,912,353	4,463,471	146,475	25,533	64,665	301,983	341,877	234,939	11,700	12,502,996	3,567,251	3,008,155	3,609	6,579,015	1,081,144	20,163,155
	3111102	APULCO	6,132,684	3,960,488	129,969	22,651	57,370	267,918	282,730	194,292	10,380	11,058,482	4,396,602	2,384,513	3,785	6,784,900	100,000	17,943,382
	3111103	ATOLINGA	4,647,490	3,001,215	98,489	17,167	43,477	203,036	176,281	121,140	7,861	8,316,156	1,392,711	1,282,539	1,463	2,676,713	150,000	11,142,869
	3111104	BENITO JUÁREZ	5,584,494	3,606,139	118,340	20,628	52,243	243,970	251,054	172,527	9,456	10,058,851	3,271,038	2,082,936	2,971	5,356,945	900,000	16,315,796
	3111105	CALERA	28,567,147	18,442,070	605,211	105,519	267,242	1,248,014	1,889,725	1,298,627	48,337	52,471,892	5,810,626	19,017,503	12,949	24,841,078	150,000	77,462,970
	3111106	CAÑITAS DE FELIPE PESCADOR	7,262,000	4,688,918	153,875	26,823	67,935	317,257	414,558	284,885	12,288	13,228,539	5,055,440	3,925,275	4,945	8,985,660	3,100,000	25,314,199
	3111107	CONCEPCIÓN DEL ORO	14,484,329	9,351,796	306,895	53,497	135,499	632,778	701,631	482,161	24,516	26,173,102	7,962,012	6,099,684	7,746	14,069,442	1,100,000	41,342,544
	3111108	CUAUHTÉMOC	9,263,431	5,981,096	196,281	34,217	86,658	404,693	577,111	396,710	15,673	16,955,870	3,181,395	5,676,617	4,718	8,862,730	0	25,818,600
	3111109	CHALCHIHUITES	12,462,656	8,045,542	264,028	46,033	116,587	544,456	588,144	404,172	21,085	22,492,703	9,661,450	5,033,442	8,214	14,703,106	0	37,195,809
	3111110	EL PLATEADO DE JOAQUÍN AMARO	3,747,772	2,420,366	79,427	13,842	35,060	163,727	122,772	84,371	6,348	6,673,685	1,943,680	766,570	1,529	2,711,779	750,000	10,135,464
	3111111	EL SALVADOR	4,490,053	2,899,582	95,154	16,584	42,004	196,158	174,076	119,625	7,596	8,040,832	3,929,803	1,291,115	2,962	5,223,880	1,990,000	15,254,712
	3111112	FRESNILLO	142,676,128	92,112,142	3,022,824	527,002	1,334,719	6,233,099	9,913,329	6,812,466	241,444	262,873,153	83,813,762	101,544,993	100,244	185,458,999	121,914,618	570,246,770
	3111113	GENARO CODINA	9,275,710	5,989,764	196,564	34,262	86,774	405,229	446,045	306,528	15,696	16,756,572	3,882,057	3,860,958	4,221	7,747,236	0	24,503,808
	3111114	GENERAL ENRIQUE ESTRADA	5,832,584	3,766,129	123,591	21,543	54,563	254,808	308,008	211,664	9,865	10,582,755	1,622,126	2,808,056	2,362	4,432,544	1,200,000	16,215,299
	3111115	GENERAL FRANCISCO R. MURGUÍA	24,259,659	15,663,934	514,039	89,608	226,946	1,059,834	1,193,452	820,144	41,053	43,868,669	36,084,883	10,468,988	26,505	46,580,376	60,000	90,509,045
	3111116	GENERAL PÁNFILO NATERA	15,758,215	10,173,958	333,876	58,204	147,416	688,429	1,053,692	724,099	26,665	28,964,554	17,098,297	10,646,219	15,407	27,759,923	3,000,000	59,724,477
	3111117	GUADALUPE	106,086,720	68,489,726	2,247,611	391,850	992,429	4,634,617	7,423,194	5,101,237	179,523	195,546,907	24,258,423	76,223,896	52,472	100,534,791	85,400,162	381,481,860
	3111118	HUANUSCO	6,269,431	4,048,516	132,858	23,157	58,650	273,891	261,072	179,407	10,608	11,257,590	2,615,797	2,051,491	2,569	4,669,857	0	15,927,447
	3111119	JALPA	22,540,674	14,554,354	477,624	83,258	210,865	984,737	1,217,205	836,465	38,148	40,943,330	4,642,428	11,223,170	8,357	15,873,955	1,747,308	58,564,593
	3111120	JEREZ	49,139,119	31,728,029	1,041,208	181,505	459,691	2,146,740	2,869,315	1,971,801	83,150	89,620,558	22,694,849	27,446,911	27,119	50,168,879	2,200,000	141,989,437
	3111121	JIMÉNEZ DEL TEUL	7,268,120	4,693,429	154,021	26,847	67,993	317,524	288,587	198,317	12,300	13,027,138	7,290,679	2,183,938	5,390	9,480,007	332,549	22,839,694
		Total Hoja 1/3	492,660,769	318,080,664	10,438,360	1,819,730	4,608,786	21,522,898	30,493,858	20,955,577	833,692	901,414,334	254,175,309	299,026,969	299,535	553,501,813	225,175,781	1,680,091,928

Estado Sobre el Ejercicio del Presupuesto Devengado por: Gasto No Programable / Ente Público / Capítulo 8000 / Partida al 31 de Diciembre de 2013.

Catificación	Catificación	Ejercicio del Presupuesto	FONDO GENERAL	FOMENTO MUNICIPAL	IMPUESTO ESPECIAL SOBRE PRODUCCIÓN Y SERVICIOS	IMPUESTO SOBRE AUTOMÓVILES NUEVOS	IMPUESTO SOBRE TENENCIA O USO DE VEHÍCULOS	FONDO DE FISCALIZACIÓN	FONDO DE COMP. 10 ENT. CON MENOS PIB	9/11 DEL IEPS/VENTA DE DIESEL Y GASOLINAS	FONDO DE COMPENSACIÓN DEL ISAN	TOTAL PARTICIPACIONES	FONDO DE APORT. PARA LA INFR. SOCIAL MUNICIPAL	FONDO DE APORT. PARA EL FORTALECIMIENTO DE LOS MUNICIPIOS	RENDIMIENTOS FINANCIEROS DEL RAMO GENERAL 33	TOTAL APORTACIONES	CONVENIO DE DESARROLLO SOCIAL	TOTAL DE RECURSOS A MUNICIPIOS
	3111122	JUAN ALDAMA	15,281,545	9,865,826	323,765	56,446	142,957	667,605	982,940	675,479	25,860	28,022,423	9,423,823	9,787,223	10,455	19,221,501	0	47,243,924
	3111123	JUCHIPILA	14,115,705	9,115,306	299,132	52,139	132,050	616,673	677,112	465,312	23,892	25,497,321	2,135,730	5,852,419	4,190	7,992,339	1,363,125	34,852,785
	3111124	LORETO	29,130,059	18,806,266	617,162	107,597	272,508	1,272,608	2,191,256	1,505,830	49,297	53,952,583	13,597,219	23,042,350	19,553	36,659,122	12,000,000	102,611,705
	3111125	LUÍS MOYA	9,588,388	6,190,722	203,158	35,417	89,699	418,887	594,126	408,284	16,224	17,544,905	3,394,525	5,828,598	4,919	9,228,042	0	26,772,947
	3111126	MAZAPIL	36,059,293	23,281,030	764,006	133,194	337,330	1,575,327	1,261,712	867,051	61,021	64,339,964	22,493,188	8,486,579	17,504	30,997,271	0	95,337,235
	3111127	MELCHOR OCAMPO	6,888,059	4,448,225	145,975	25,443	64,437	300,919	215,463	148,067	11,653	12,248,241	2,623,816	1,268,246	2,181	3,894,243	0	16,142,484
	3111128	MEZQUITAL DEL ORO	5,038,330	3,253,936	106,783	18,611	47,133	220,108	179,573	123,401	8,521	8,996,396	2,148,456	1,231,086	1,882	3,381,424	3,063,864	15,441,685
	3111129	MIGUEL AUZA	17,252,035	11,138,275	365,521	63,723	161,391	753,690	1,078,778	741,338	29,196	31,583,947	15,474,492	10,622,398	14,438	26,111,328	1,150,000	58,845,275
	3111130	MOMAX	4,271,962	2,758,803	90,534	15,780	39,963	186,630	163,918	112,644	7,225	7,647,459	1,105,298	1,204,881	1,255	2,311,434	100,000	10,058,893
	3111131	MONTE ESCOBEDO	12,195,695	7,875,055	258,433	45,046	114,089	532,795	526,918	362,101	20,640	21,930,772	5,378,443	4,254,009	5,300	9,637,752	500,000	32,068,524
	3111132	MORELOS	10,372,184	6,697,545	219,791	38,313	97,031	453,131	582,635	400,388	17,556	18,878,574	1,792,151	5,475,566	3,799	7,271,516	1,050,000	27,200,090
	3111133	MOYAHUA DE ESTRADA	7,130,967	4,605,336	151,129	26,338	66,710	311,532	285,400	196,128	12,072	12,785,612	2,378,610	2,173,932	2,490	4,555,032	625,000	17,965,644
	3111134	NOCHISTLAN DE MEJÍA	26,476,453	17,095,441	561,013	97,796	247,684	1,156,675	1,438,772	988,728	44,808	48,107,370	10,709,863	13,307,535	12,976	24,030,374	0	72,137,744
	3111135	NORIA DE ÁNGELES	11,872,697	7,665,651	251,561	43,853	111,068	518,679	751,483	516,420	20,089	21,751,501	13,210,795	7,435,583	11,508	20,657,886	570,000	42,979,387
	3111136	OJOCALIENTE	27,374,449	17,673,192	579,978	101,113	256,085	1,195,911	1,896,706	1,303,423	46,321	50,427,178	14,015,921	19,409,602	17,980	33,443,503	3,200,000	87,070,681
	3111137	PANUCO	12,372,886	7,987,993	262,139	45,703	115,747	540,531	804,203	552,650	20,940	22,702,792	6,853,890	8,039,691	8,065	14,901,646	1,000,000	38,604,438
	3111138	PINOS	50,200,981	32,410,701	1,063,613	185,429	469,624	2,193,133	3,310,397	2,274,912	84,950	92,193,740	47,007,112	33,275,507	44,363	80,326,982	12,800,000	185,320,722
	3111139	RÍO GRANDE	41,669,710	26,902,510	882,856	153,916	389,815	1,820,429	2,910,585	2,000,160	70,513	76,800,494	21,443,059	29,868,584	27,595	51,339,238	4,455,696	132,595,428
	3111140	SAÍN ALTO	17,159,293	11,078,831	363,570	63,380	160,523	749,639	1,050,796	722,109	29,040	31,377,181	24,858,932	10,258,886	19,785	35,137,603	1,200,000	67,714,784
	3111141	SANTA MARÍA DE LA PAZ	4,225,630	2,728,531	89,542	15,609	39,531	184,606	173,160	118,996	7,152	7,582,757	1,697,670	1,343,998	1,673	3,043,341	60,000	10,686,098
	3111142	SOMBRERETE	48,676,864	31,426,996	1,031,331	179,798	455,367	2,126,546	2,984,442	2,050,919	82,370	89,014,633	32,201,711	29,151,563	33,575	61,386,849	2,001,990	152,403,472
	3111143	SUSTICACÁN	3,025,710	1,954,141	64,127	11,177	28,305	132,186	101,222	69,561	5,124	5,391,553	1,179,474	647,939	1,019	1,828,432	568,400	7,788,386
	Total Hoja 2/3		410,378,895	264,960,312	8,695,119	1,515,821	3,839,047	17,928,240	24,161,597	16,603,901	694,464	748,777,396	255,124,178	231,966,175	266,505	487,356,858	45,708,076	1,281,842,330

Estado Sobre el Ejercicio del Presupuesto Devengado por: Gasto No Programable / Ente Público / Capítulo 8000 / Partida al 31 de Diciembre de 2013.

Codificación	Codificación	Ejercicio del Presupuesto	FONDO GENERAL	FOMENTO MUNICIPAL	IMPUESTO ESPECIAL SOBRE PRODUCCIÓN Y SERVICIOS	IMPUESTO SOBRE AUTOMÓVILES NUEVOS	IMPUESTO SOBRE TENENCIA O USO DE VEHÍCULOS	FONDO DE FISCALIZACIÓN	FONDO DE COMP. 10 ENT. CON MENOS PIB	9/11 DEL IEPS S/VENTA DE DIESEL Y GASOLINAS	FONDO DE COMPENSACIÓN DEL ISAN	TOTAL PARTICIPACIONES	FONDO DE APORT. PARA LA INFR. SOCIAL MUNICIPAL	FONDO DE APORT. PARA EL FORTALECIMIENTO DE LOS MUNICIPIOS	RENDIMIENTOS FINANCIEROS DEL RAMO GENERAL 33	TOTAL APORTACIONES	CONVENIO DE DESARROLLO SOCIAL	TOTAL DE RECURSOS A MUNICIPIOS
	3111144	TABASCO	13,356,433	8,624,042	283,011	49,336	124,948	583,503	779,804	535,885	22,597	24,359,559	8,020,623	7,458,927	8,462	15,488,012	300,000	40,147,571
	3111145	TEPECHTLÁN	9,620,447	6,212,624	203,877	35,533	89,998	420,287	456,062	313,410	16,284	17,368,522	4,848,939	3,913,841	4,817	8,767,597	1,053,696	27,189,815
	3111146	TEPETONGO	9,372,797	6,052,626	198,627	34,620	87,682	409,473	412,811	283,683	15,864	16,868,183	3,628,869	3,377,861	3,830	7,010,560	1,116,326	24,995,069
	3111147	TEUL DE GONZÁLEZ ORTEGA	7,082,843	4,573,828	150,098	26,163	66,259	309,428	317,066	217,885	11,988	12,755,558	1,189,848	2,623,202	2,015	3,815,065	1,330,000	17,900,623
	3111148	TLALTENANGO DE SÁNCHEZ ROMAN	21,925,458	14,156,567	464,571	80,986	205,110	957,860	1,272,949	874,772	37,104	39,975,377	15,715,503	12,145,531	15,343	27,876,377	200,000	68,051,754
	3111149	TRANCOSO	11,736,936	7,578,071	248,687	43,351	109,797	512,753	794,822	546,205	19,860	21,590,482	6,014,439	8,067,801	7,585	14,089,825	29,298,799	64,979,106
	3111150	TRINIDAD GARCÍA DE LA CADENA	4,693,157	3,030,938	99,465	17,334	43,904	205,030	188,176	129,315	7,944	8,415,263	1,149,265	1,435,472	1,396	2,586,133	0	11,001,396
	3111151	VALPARAÍSO	39,290,824	25,370,431	832,572	145,129	367,561	1,716,503	1,854,748	1,274,584	66,493	70,918,845	39,130,621	15,875,948	31,008	55,037,577	850,000	126,806,422
	3111152	VETAGRANDE	7,859,442	5,074,617	166,532	29,032	73,524	343,356	463,711	318,661	13,297	14,342,172	5,071,585	4,456,013	5,220	9,532,818	1,830,250	25,705,240
	3111153	VILLA DE COS	32,905,763	21,245,152	697,196	121,545	307,830	1,437,557	1,774,803	1,219,654	55,681	59,765,181	26,526,940	16,354,757	23,821	42,905,518	9,900,000	112,570,699
	3111154	VILLA GARCÍA	13,755,015	8,880,538	291,432	50,808	128,677	600,918	877,100	602,742	23,280	25,210,510	9,019,639	8,703,829	9,674	17,733,142	820,000	43,763,652
	3111155	VILLA GONZÁLEZ ORTEGA	10,131,121	6,541,678	214,678	37,422	94,776	442,601	626,601	430,600	17,148	18,536,625	6,444,568	6,142,562	6,874	12,594,004	900,000	32,030,629
	3111156	VILLA HIDALGO	14,401,871	9,299,509	305,178	53,196	134,728	629,177	896,329	615,960	24,372	26,360,320	11,219,321	8,809,120	11,023	20,039,464	1,020,000	47,419,784
	3111157	VILLANUEVA	26,367,438	17,025,947	558,732	97,394	246,665	1,151,913	1,487,284	1,022,063	44,614	48,002,050	14,833,775	14,004,547	15,755	28,854,077	8,200,000	85,056,127
	3111158	ZACATECAS	102,245,392	66,009,385	2,166,215	377,666	956,497	4,466,802	6,601,715	4,536,726	172,983	187,533,381	9,794,251	65,830,656	38,744	75,663,651	39,580,649	302,777,681
	Total Hoja 3/3		324,744,937	209,675,953	6,880,871	1,199,515	3,037,956	14,187,161	18,803,981	12,922,145	549,509	592,002,028	162,608,186	179,200,067	185,566	341,993,819	96,399,720	1,030,395,567
	TOTALES		1,227,784,601	792,716,929	26,014,350	4,535,066	11,485,789	53,638,299	73,459,436	50,481,623	2,077,665	2,242,193,758	671,907,673	710,193,211	751,606	1,382,852,490	367,283,577	3,992,329,825

Estado Sobre el Ejercicio del Presupuesto por: Gasto No Programable / Capítulo 9000 / Partida al 31 de Diciembre de 2013.

Capítulo del Gasto	Ejercicio del Presupuesto	Presupuesto de Egresos Aprobado	Ampliaciones / (Reducciones)	Presupuesto Vigente	Comprometido	Presupuesto Disponible para Comprometer	Devengado	Comprometido No Devengado	Presupuesto sin Devengar	Ejercido	Pagado	Cuentas por Pagar (Deuda)
	Nombre	1	2	3	4	5=(3-4)	6	7=(4-6)	8=(3-6)	9	10	11=(6-10)
9111	AMORTIZACIÓN DE LA DEUDA CON INSTITUCIONES DE CRÉDITO.	20,063,349	(110)	20,063,239	20,063,239	0	20,063,239	0	0	20,063,239	20,063,239	0
9211	INTERESES DE LA DEUDA CON INSTITUCIONES DE CRÉDITO.	329,164,300	12,202,638	341,366,938	341,366,938	0	341,366,937	1	1	341,366,937	341,366,937	0
9212	INTERESES DE LAS OBLIGACIONES FINANCIERAS A CORTO PLAZO CON INSTITUCIONES DE CRÉDITO.	150,000,000	(150,000,000)	0	0	0	0	0	0	0	0	0
9311	COMISIONES DE LA DEUDA PÚBLICA INTERNA	102,481,808	7,224,808	109,706,616	109,706,616	0	109,706,616	0	0	109,706,616	109,706,616	0
9411	GASTOS DE LA DEUDA.	538,090	(33,748)	504,342	504,342	0	504,342	0	0	504,342	504,342	0
9511	COSTOS POR COBERTURAS.	9,358,540	(9,358,540)	0	0	0	0	0	0	0	0	0
9911	ADEFAS	43,243,791	(23,993,252)	19,250,539	19,250,539	0	19,250,539	0	0	19,250,539	19,250,539	0
9912	DEVOLUCIONES DE INGRESOS PERCIBIDOS INDEBIDAMENTE EN EL EJERCICIO.	0	24,605,797	24,605,797	24,605,796	1	24,605,696	100	101	4,999,022	4,999,022	19,606,674
<b>TOTALES</b>		<b>654,849,878</b>	<b>(139,352,406)</b>	<b>515,497,472</b>	<b>515,497,471</b>	<b>1</b>	<b>515,497,370</b>	<b>101</b>	<b>102</b>	<b>495,890,696</b>	<b>495,890,696</b>	<b>19,606,674</b>

**Comportamiento de Deuda Pública Directa.**

Acreedor	Destino de la Deuda	Decreto		Contratación					Saldo Contable Inicial	Disposición	Servicios de la Deuda			Saldo Contable Final
		No.	Fecha	Fecha de Contratación	Fecha de Vencimiento	Plazo	Tasa de Interés	Importe			Amortizaciones de Capital	Intereses y Comisiones	Total	
BANORTE	Infraestructura Urbana	206	06-Jul-11	19-Oct-11	31-Ago-28	204 meses	TIE + 1.7	3,000,000,000	3,000,000,000	0	15,992,237	184,472,692	200,464,929	2,984,007,763
BANCOMER	Infraestructura Urbana	206	06-Jul-11	01-Dic-11	31-Nov-26	180 meses	TIE + 1.32	750,000,000	744,441,929	0	4,071,002	41,905,476	45,976,478	740,370,927
BANOBRAS	Infraestructura Urbana	206	06-Jul-11	05-Ene-12	25-Oct-28	200 meses	TIE + 1.81	1,147,850,000	827,445,022	313,738,311	0	51,706,106	51,706,106	1,141,183,333
BANOBRAS	Infraestructura y Seguridad	464	08-Dic-12	28-Dic-12	28-Dic-32	240 meses	TIE + 1.68	276,728,334	0	73,711,291	0	2,841,386	2,841,386	73,711,291
VARIOS	Gastos de la Deuda											504,342	504,342	
<b>TOTALES</b>								<b>5,174,578,334</b>	<b>4,571,886,951</b>	<b>387,449,602</b>	<b>20,063,239</b>	<b>281,430,002</b>	<b>301,493,241</b>	<b>4,939,273,314</b>

Destino Autorizado	Monto Autorizado Decreto No. 206	Aplicado 2011	Aplicado 2012	Aplicado 2013	Total Aplicado	Pendiente por Aplicar
<b>Infraestructura en Proyectos Estratégicos</b>	<b>741,000,000</b>	<b>100,926,400</b>	<b>336,553,680</b>	<b>303,519,920</b>	<b>741,000,000</b>	<b>0</b>
Secretaría de Desarrollo Económico	150,000,000	20,000,000	130,000,000		150,000,000	0
Secretaría de Desarrollo Agropecuario	100,000,000			100,000,000	100,000,000	0
Secretaría de Obras Públicas	301,000,000		141,242,280	159,757,720	301,000,000	0
Secretaría de Planeación y Desarrollo Regional	65,000,000	10,000,000	55,000,000	0	65,000,000	0
Secretaría de Educación y Cultura	65,000,000	10,926,400	10,311,400	43,762,200	65,000,000	0
Junta Estatal de Caminos	60,000,000	60,000,000			60,000,000	0
<b>Ciudad Gobierno</b>	<b>1,358,389,000</b>		<b>1,358,389,000</b>		<b>1,358,389,000</b>	<b>0</b>
<b>Reestructuración de Deuda</b>	<b>1,840,400,000</b>	<b>1,392,858,710</b>	<b>413,126,727</b>	<b>8,455,412</b>	<b>1,814,440,849</b>	<b>25,959,151</b>
Liquidación de Créditos Anteriores	1,745,241,765	1,365,858,710	353,423,904	0	1,719,282,614	25,959,151
Reservas (Activo No Circulante)	95,158,235	27,000,000	59,702,823	8,455,412	95,158,235	0
<b>Fortalecimiento Municipal</b>	<b>243,500,000</b>	<b>200,000,000</b>	<b>43,500,000</b>		<b>243,500,000</b>	<b>0</b>
<b>Seguridad Pública</b>	<b>714,561,000</b>	<b>141,235,109</b>	<b>518,732,338</b>	<b>54,593,553</b>	<b>714,561,000</b>	<b>0</b>
Secretaría de Seguridad Pública	602,120,000	126,235,109	421,291,338	54,593,553	602,120,000	0
Consejo Estatal de Seguridad Pública	97,441,000		97,441,000		97,441,000	0
Procuraduría General de Justicia	15,000,000	15,000,000			15,000,000	0
<b>TOTALES</b>	<b>4,897,850,000</b>	<b>1,835,020,219</b>	<b>2,670,301,745</b>	<b>366,568,885</b>	<b>4,871,890,849</b>	<b>25,959,151</b>

**Comportamiento de Otras Obligaciones Financieras.**

Acreedor	Destino	Contratación			Saldo Contable Inicial	Disposición	Servicio de las Obligaciones Financieras			Saldo Contable Final
		Fecha de Contatación	Plazo	Importe			Amortizaciones de Capital (sin cargo presupuestal)	Interés y Comisiones	Total	
B. INTERACCIONES	Gasto de Operación	20/12/2012	Corto	612,895,500	612,895,500	0	162,344,753	39,289,303	201,634,056	450,550,747
BANORTE	Gasto de Operación	22/08/2012	Corto	139,000,000	0	556,000,000	556,000,000	6,341,638	562,341,638	0
B. INTERACCIONES	Gasto de Operación (Factoraje Financiero de Municipios)	varios	Corto	0	0	0	0	135,615	135,615	0
B. INTERACCIONES	Gasto de Operación	25/06/2013	Corto	600,000,000	0	411,818,229	243,250,694	10,945,115	254,195,809	168,567,535
BANORTE	Gasto de Operación	21/08/2013	Corto	139,000,000	0	278,000,000	278,000,000	3,365,607	281,365,607	0
CAPITAL LEASING MÉXICO S.A. de C.V. SOFOM	Gasto de Operación	20/12/2013	Corto	165,000,000	0	165,000,000	165,000,000	231,000	165,231,000	0
CAPITAL LEASING MÉXICO S.A. de C.V. SOFOM	Gasto de Operación	20/12/2013	Corto	75,000,000	0	75,000,000	75,000,000	105,000	75,105,000	0
FINANCIERA LOCAL, S.A. de C.V. SOFOM	Gasto de Operación	27/12/2013	Corto	160,000,000	0	160,000,000	160,000,000	28,000	160,028,000	0
B. INTERACCIONES	Comisiones y Gastos							109,477,136	109,477,136	0
B. INTERACCIONES	Comisiones (Factoraje Financiero de Municipios)	Varios	Corto					229,480	229,480	0
<b>TOTALES</b>				<b>1,890,895,500</b>	<b>612,895,500</b>	<b>1,645,818,229</b>	<b>1,639,595,447</b>	<b>170,147,894</b>	<b>1,809,743,341</b>	<b>619,118,282</b>