


II. Información Presupuestaria




II. I. Información Presupuestaria

Estado Analítico de Ingresos

INSTITUTO DE CAPACITACIÓN PARA EL TRABAJO EN EL ESTADO DE
ZACATECAS


CUENTA PÚBLICA

| 2016



Rubro de Ingresos	Ingreso					Diferencia (6 = 5 - 1)
	Estimado	Ampliaciones y Reducciones	Modificado	Devengado	Recaudado	
	(1)	(2)	(3 = 1 + 2)	(4)	(5)	
Impuestos	0	0	0	0	0	0
Cuotas y Aportaciones de Seguridad Social	0	0	0	0	0	0
Contribuciones de Mejoras	0	0	0	0	0	0
Derechos	0	0	0	0	0	0
Productos	0	0	0	0	0	0
Corriente	0	0	0	0	0	0
Capital	0	0	0	0	0	0
Aprovechamientos	0	0	0	0	0	0
Corriente	0	0	0	0	0	0
Capital	0	0	0	0	0	0
Ingresos por Ventas de Bienes y Servicios	0	84,600	84,600	0	84,600	84,600
Participaciones y Aportaciones	5,473,114	0	5,473,114	0	5,406,359	-66,755
Transferencias, Asignaciones, Subsidios y Otras Ayudas	3,648,743	0	3,648,743	0	0	-3,648,743
Ingresos Derivados de Financiamientos	0	0	0	0	0	0
Total	9,121,857	84,600	9,206,457	0	5,490,959	-3,630,898
				Ingresos excedentes ¹		

Estado Analítico de Ingresos Por Fuente de Financiamiento	Ingreso					Diferencia (6 = 5 - 1)
	Estimado	Ampliaciones y Reducciones	Modificado	Devengado	Recaudado	
	(1)	(2)	(3 = 1 + 2)	(4)	(5)	
Ingresos del Gobierno	0	0	0	0	5,406,359	5,406,359
Impuestos	0	0	0	0	0	0
Contribuciones de Mejoras	0	0	0	0	0	0
Derechos	0	0	0	0	0	0
Productos	0	0	0	0	0	0
Corriente	0	0	0	0	0	0
Capital	0	0	0	0	0	0
Aprovechamientos	0	0	0	0	0	0
Corriente	0	0	0	0	0	0
Capital	0	0	0	0	5,406,359	5,406,359
Participaciones y Aportaciones	0	0	0	0	0	0
Transferencias, Asignaciones, Subsidios y Otras Ayudas	0	0	0	0	0	0
Ingresos de Organismos y Empresas	0	84,600	84,600	0	84,600	84,600
Cuotas y Aportaciones de Seguridad Social	0	0	0	0	0	0
Ingresos por Ventas de Bienes y Servicios	0	84,600	84,600	0	84,600	84,600
Transferencias, Asignaciones, Subsidios y Otras Ayudas	0	0	0	0	0	0
Ingresos derivados de financiamiento	0	0	0	0	0	0
Ingresos Derivados de Financiamientos	0	0	0	0	0	0
Total	0	84,600	84,600	0	5,490,959	5,490,959
				Ingresos excedentes ¹		



II. II. Información Presupuestaria

Estado Analítico del Ejercicio del Presupuesto de Egresos




Cuenta Pública del Ejercicio 2016

Estado Analítico del Ejercicio del Presupuesto de Egresos


Clasificación Económica (por Tipo de Gasto)

Ente: INSTITUTO DE CAPACITACION PARA EL TRABAJO EN EL ESTADO DE ZACATECAS

Concepto	Egresos					Subejercicio 6 = (3 - 4)
	Aprobado	Ampliaciones/ (Reducciones)	Modificado	Devengado	Pagado	
	1	2	3 = (1 + 2)	4	5	
Gasto Corriente	8,233,205	997,313	9,230,519	7,076,623	5,723,340	2,153,895
Gasto de Capital	0	1,942,049	1,942,049	1,941,713	1,941,713	336
Amortización de la Deuda y Disminución de Pasivos	0	0	0	0	0	0
Pensiones y Jubilaciones	0	0	0	0	0	0
Participaciones	0	0	0	0	0	0
Total del Gasto	8,233,205	2,939,362	11,172,568	9,018,336	7,665,053	2,154,231



Concepto	Egresos					Subejercicio
	Aprobado	Ampliaciones/ (Reducciones)	Modificado	Devengado	Pagado	
	1	2	3 = (1 + 2)	4	5	
Servicios Personales	6,111,349	-929,627	5,181,722	3,962,824	4,249,065	1,218,897
Remuneraciones al Personal de Carácter Permanente	4,740,488	-476,185	4,264,303	3,584,892	3,871,043	679,411
Remuneraciones al Personal de Carácter Transitorio	424,575	0	424,575	286,151	286,151	138,424
Remuneraciones Adicionales y Especiales	0	0	0	0	0	0
Seguridad Social	946,286	-453,442	492,844	91,781	91,871	401,063
Otras Prestaciones Sociales y Económicas	0	0	0	0	0	0
Previsiones	0	0	0	0	0	0
Pago de Estímulos a Servidores Públicos	0	0	0	0	0	0
Materiales y Suministros	882,491	1,387,637	2,270,128	1,875,331	703,663	394,797
Materiales de Administración, Emisión de Documentos y Artículos Oficiales	143,335	112,096	255,431	205,431	155,431	50,000
Alimentos y Utensilios	45,912	-19,045	26,867	26,867	26,867	0
Materias Primas y Materiales de Producción y Comercialización	402,300	823,393	1,225,693	987,742	407,674	237,951
Materiales y Artículos de Construcción y de Reparación	22,659	-22,484	175	175	175	0
Productos Químicos, Farmacéuticos y de Laboratorio	3,474	0	3,474	0	0	3,474
Combustibles, Lubricantes y Aditivos	230,821	416,600	647,421	556,600	100,000	90,821
Vestuario, Blancos, Prendas de Protección y Artículos Deportivos	13,622	80,727	94,349	93,596	8,596	753
Materiales y Suministros Para Seguridad	0	0	0	0	0	0
Herramientas, Refacciones y Accesorios Menores	20,368	-3,650	16,718	4,920	4,920	11,798
Servicios Generales	1,220,671	494,728	1,715,399	1,198,354	1,138,520	517,045
Servicios Básicos	54,999	0	54,999	32,467	32,467	22,532
Servicios de Arrendamiento	235,480	6,728	242,208	229,165	229,165	13,043
Servicios Profesionales, Científicos, Técnicos y Otros Servicios	236,243	11,463	247,706	213,526	201,926	34,180
Servicios Financieros, Bancarios y Comerciales	14,052	11,900	25,952	22,600	22,600	3,352
Servicios de Instalación, Reparación, Mantenimiento y Conservación	112,846	1,637	114,483	34,563	34,563	79,920
Servicios de Comunicación Social y Publicidad.	114,326	36,616	150,942	51,390	11,390	99,552
Servicios de Traslado y Viáticos	393,795	56,384	450,179	372,229	363,995	77,950
Servicios Oficiales	0	0	0	0	0	0
Otros Servicios Generales	58,930	370,000	428,930	242,414	242,414	186,516
Total del Gasto hoja 1 de 3	8,214,511	952,738	9,167,249	7,036,509	6,091,248	2,130,740



ZACATECAS
TRABAJEMOS DIFERENTE


Cuenta Pública del Ejercicio 2016

Estado Analítico del Ejercicio del Presupuesto de Egresos

Clasificación por Objeto del Gasto (Capítulo y Concepto)

Ente: INSTITUTO DE CAPACITACION PAR EL TRABAJO EN EL ESTADO DE ZACATECAS

Concepto	Egresos					Subejercicio 6 = (3 - 4)
	Aprobado	Ampliaciones/ (Reducciones)	Modificado	Devengado	Pagado	
	1	2	3 = (1 + 2)	4	5	
Transferencias, Asignaciones, Subsidios y Otras Ayudas	0	0	0	0	0	0
Transferencias Internas y Asignaciones al Sector Público	0	0	0	0	0	0
Transferencias al Resto del Sector Público	0	0	0	0	0	0
Subsidios y Subvenciones	0	0	0	0	0	0
Ayudas Sociales	0	0	0	0	0	0
Pensiones y Jubilaciones	0	0	0	0	0	0
Transferencias a Fideicomisos, Mandatos y Otros Análogos	0	0	0	0	0	0
Transferencias a la Seguridad Social	0	0	0	0	0	0
Donativos	0	0	0	0	0	0
Transferencias al Exterior	0	0	0	0	0	0
Bienes Muebles, Inmuebles e Intangibles	0	0	0	0	0	0
Mobiliario y Equipo de Administración	0	0	0	0	0	0
Mobiliario y Equipo Educacional y Recreativo	0	0	0	0	0	0
Equipo e Instrumental Médico y de Laboratorio	0	0	0	0	0	0
Vehículos y Equipo de Transporte	0	0	0	0	0	0
Equipo de Defensa y Seguridad	0	0	0	0	0	0
Maquinaria, Otros Equipos y Herramientas	0	0	0	0	0	0
Activos Biológicos	0	0	0	0	0	0
Bienes Inmuebles	0	0	0	0	0	0
Activos Intangibles	0	0	0	0	0	0
Inversión Pública	0	0	0	0	0	0
Obra Pública en Bienes de Dominio Público	0	0	0	0	0	0
Obra Pública en Bienes Propios	0	0	0	0	0	0
Proyectos Productivos y Acciones de Fomento	0	0	0	0	0	0
Total del Gasto hoja 2 de 3	0	0	0	0	0	0



ZACATECAS
TRABAJEMOS DIFERENTE


Cuenta Pública del Ejercicio 2016

Estado Analítico del Ejercicio del Presupuesto de Egresos

Clasificación por Objeto del Gasto (Capítulo y Concepto)

Ente: INSTITUTO DE CAPACITACION PAR EL TRABAJO EN EL ESTADO DE ZACATECAS

Concepto	Egresos					Subejercicio 6 = (3 - 4)
	Aprobado	Ampliaciones/ (Reducciones)	Modificado	Devengado	Pagado	
	1	2	3 = (1 + 2)	4	5	
Inversiones Financieras y Otras Provisiones	0	0	0	0	0	0
Inversiones Para el Fomento de Actividades Productivas	0	0	0	0	0	0
Acciones y Participaciones de Capital	0	0	0	0	0	0
Compra de Títulos y Valores	0	0	0	0	0	0
Concesión de Préstamos	0	0	0	0	0	0
Inversiones en Fideicomisos, Mandatos y Otros Análogos	0	0	0	0	0	0
Otras Inversiones Financieras	0	0	0	0	0	0
Provisiones para Contingencias y Otras Erogaciones Especiales	0	0	0	0	0	0
Participaciones y Aportaciones	0	0	0	0	0	0
Participaciones	0	0	0	0	0	0
Aportaciones	0	0	0	0	0	0
Convenios	0	0	0	0	0	0
Deuda Pública	0	0	0	0	0	0
Amortización de la Deuda Pública	0	0	0	0	0	0
Intereses de la Deuda Pública	0	0	0	0	0	0
Comisiones de la Deuda Pública	0	0	0	0	0	0
Gastos de la Deuda Pública	0	0	0	0	0	0
Costo por Coberturas	0	0	0	0	0	0
Apoyos Financieros	0	0	0	0	0	0
Adeudos de Ejercicios Fiscales Anteriores (Adefas)	0	0	0	0	0	0
Total del Gasto hoja 3 de 3	0	0	0	0	0	0
Total del Gasto Clasificación por Objeto del Gasto	8,214,511	952,738	9,167,249	7,036,509	6,091,248	2,130,740



ZACATECAS
TRABAJEMOS DIFERENTE

Cuenta Pública del Ejercicio 2016

Estado Analítico del Ejercicio del Presupuesto de Egresos

Clasificación por Fuente de Financiamiento

Ente: INSTITUTO DE CAPACITACION PAR EL TRABAJO EN EL ESTADO DE ZACATECAS

Concepto	Egresos					Subejercicio
	Aprobado	Ampliaciones/ (Reducciones)	Modificado	Devengado	Pagado	
	1	2	3 = (1 + 2)	4	5	6 = (3 - 4)
1 Recursos Fiscales	0	0	0	0	0	0
2 Financiamientos Internos	0	0	0	0	0	0
3 Financiamientos Externos	0	0	0	0	0	0
4 Ingresos Propios	0	84,600	84,600	84,600	84,600	0
5 Recursos Federales	5,406,359	3,572,815	8,979,174	8,933,736	7,580,453	45,438
6 Recursos Estatales	3,648,743	0	3,648,743	0	0	3,648,743
7 Otros Recursos	0	0	0	0	0	0
Total del Gasto	9,055,102	3,657,415	12,712,517	9,018,336	7,665,053	3,694,181



Cuenta Pública del Ejercicio 2016
Estado de Situación Financiera Detallado - LDF
Al 31 de diciembre de 2016 y 31 de diciembre de 2015
(Pesos)

INSTITUTO DE CAPACITACION PARA EL TRABAJO EN EL ESTADO DE ZACATECAS

CONCEPTO	Año		CONCEPTO	Año	
	2016	2015		2016	2015
ACTIVO			PASIVO		
<i>Activo Circulante</i>			<i>Pasivo Circulante</i>		
a. Efectivo y Equivalentes	2,785,311	4,083,640	a. Cuentas por Pagar a Corto Plazo	1,612,573	252,754
a1) Efectivo	0	0	a1) Servicios Personales por Pagar a Corto Plazo	0	0
a2) Bancos/Tesorería	2,785,311	4,083,640	a2) Proveedores por Pagar a Corto Plazo	0	0
a3) Bancos/Dependencias y Otros	0	0	a3) Contratistas por Obras Públicas por Pagar a Corto Plazo	0	0
a4) Inversiones Temporales (Hasta 3 meses)	0	0	a4) Participaciones y Aportaciones por Pagar a Corto Plazo	0	0
a5) Fondos con Afectación Específica	0	0	a5) Transferencias Otorgadas por Pagar a Corto Plazo	0	0
a6) Depósitos de Fondos de Terceros en Garantía y/o Administración	0	0	a6) Intereses, Comisiones y Otros Gastos de la Deuda Pública por	0	0
a7) Otros Efectivos y Equivalentes	0	0	a7) Retenciones y Contribuciones por Pagar a Corto Plazo	0	0
b. Derechos a Recibir Efectivo o Equivalentes	0	0	a8) Devoluciones de la Ley de Ingresos por Pagar a Corto Plazo	0	0
b1) Inversiones Financieras de Corto Plazo	0	0	a9) Otras Cuentas por Pagar a Corto Plazo	1,612,573	252,754
b2) Cuentas por Cobrar a Corto Plazo	0	0	b. Documentos por Pagar a Corto Plazo	0	0
b3) Deudores Diversos por Cobrar a Corto Plazo	0	0	b1) Documentos Comerciales por Pagar a Corto Plazo	0	0
b4) Ingresos por Recuperar a Corto Plazo	0	0	b2) Documentos con Contratistas por Obras Públicas por Pagar a Corto Plazo	0	0
b5) Deudores por Anticipos de la Tesorería a Corto Plazo	0	0	b3) Otros Documentos por Pagar a Corto Plazo	0	0
b6) Préstamos Otorgados a Corto Plazo	0	0	c. Porción a Corto Plazo de la Deuda Pública a Largo Plazo	0	0
b7) Otros Derechos a Recibir Efectivo o Equivalentes a Corto Plazo	0	0	c1) Porción a Corto Plazo de la Deuda Pública	0	0
c. Derechos a Recibir Bienes o Servicios	26,987	880,756	c2) Porción a Corto Plazo de Arrendamiento Financiero	0	0
c1) Anticipo a Proveedores por Adquisición de Bienes y Prestación de Servicios a	0	0	d. Títulos y Valores a Corto Plazo	0	0
c2) Anticipo a Proveedores por Adquisición de Bienes Inmuebles y Muebles a Corto	0	0	e. Pasivos Diferidos a Corto Plazo	0	0
c3) Anticipo a Proveedores por Adquisición de Bienes Inmuebles a Corto Plazo	0	0	e1) Ingresos Cobrados por Adelantado a Corto Plazo	0	0
c4) Anticipo a Contratistas por Obras Públicas a Corto Plazo	0	0	e2) Intereses Cobrados por Adelantado a Corto Plazo	0	0
c5) Otros Derechos a Recibir Bienes o Servicios a Corto Plazo	26,987	880,756	e3) Otros Pasivos Diferidos a Corto Plazo	0	0
d. Inventarios	0	0	f. Fondos y Bienes de Terceros en Garantía y/o Administración	0	0
d1) Inventario de Mercancías para Venta	0	0	f1) Fondos en Garantía a Corto Plazo	0	0
d2) Inventario de Mercancías Terminadas	0	0	f2) Fondos en Administración a Corto Plazo	0	0
d3) Inventario de Mercancías en Proceso de Elaboración	0	0	f3) Fondos Contingentes a Corto Plazo	0	0
d4) Inventario de Materias Primas, Materiales y Suministros para Producción	0	0	f4) Fondos de Fideicomisos, Mandatos y Contratos Análogos a Corto	0	0
d5) Bienes en Tránsito	0	0	f5) Otros Fondos de Terceros en Garantía y/o Administración a Corto	0	0
e. Almacenes	0	0	f6) Valores y Bienes en Garantía a Corto Plazo	0	0
f. Estimación por Pérdida o Deterioro de Activos Circulantes	0	0	g. Provisiones a Corto Plazo	0	0
f1) Estimaciones para Cuentas Incobrables por Derechos a Recibir Efectivo o	0	0	g1) Provisión para Demandas y Juicios a Corto Plazo	0	0
f2) Estimación por Deterioro de Inventarios	0	0	g2) Provisión para Contingencias a Corto Plazo	0	0
g. Otros Activos Circulantes	0	0	g3) Otras Provisiones a Corto Plazo	0	0
g1) Valores en Garantía	0	0	h. Otros Pasivos a Corto Plazo	0	0
g2) Bienes en Garantía (excluye depósitos de fondos)	0	0	h1) Ingresos por Clasificar	0	0
g3) Bienes Derivados de Embargos, Decomisos, Aseguramientos y Dación en Pago	0	0	h2) Recaudación por Participar	0	0
g4) Adquisición con Fondos de Terceros	0	0	h3) Otros Pasivos Circulantes	0	0
IA. Total de Activos Circulantes	2,812,298	4,964,396	IIA. Total de Pasivos Circulantes	1,612,573	252,754
<i>Activo No Circulante</i>			<i>Pasivo No Circulante</i>		
a. Inversiones Financieras a Largo Plazo	0	0	a. Cuentas por Pagar a Largo Plazo	0	0
b. Derechos a Recibir Efectivo o Equivalentes a Largo Plazo	0	0	b. Documentos por Pagar a Largo Plazo	0	0
c. Bienes Inmuebles, Infraestructura y Construcciones en Proceso	0	0	c. Deuda Pública a Largo Plazo	0	0
d. Bienes Muebles	2,095,234	153,521	d. Pasivos Diferidos a Largo Plazo	0	0
e. Activos Intangibles	4,628	4,628	e. Fondos y Bienes de Terceros en Garantía y/o en Administración a	0	0
f. Depreciación, Deterioro y Amortización Acumulada de Bienes	(44,205)	(13,013)	f. Provisiones a Largo Plazo	0	0
g. Activos Diferidos	0	0	II.B Total de Pasivos No Circulantes	0	0
h. Estimación por Pérdida o Deterioro de Activos no Circulantes	0	0	II. Total del Pasivo	1,612,573	252,754
i. Otros Activos no Circulantes	0	0	HACIENDA PÚBLICA/ PATRIMONIO		
IB. Total de Activos No Circulantes	2,055,657	145,136	III.A Hacienda Pública/Patrimonio Contribuido	0	0
I. Total del Activo	4,867,955	5,109,532	a. Aportaciones	0	0
			b. Donaciones de Capital	0	0
			c. Actualización de la Hacienda Pública / Patrimonio	0	0
			IIIB. Hacienda Pública/Patrimonio Generado	3,255,381	4,856,778
			a. Resultados del Ejercicio (Ahorro / Desahorro)	-1,573,298	4,856,796
			b. Resultados de Ejercicios Anteriores	4,828,681	-18
			c. Revalúos	0	0
			d. Reservas	0	0
			e. Rectificaciones de Resultados de Ejercicios Anteriores	-2	0
			IIIC. Exceso o Insuficiencia en la Actualización de la Hacienda	0	0
			a. Resultado por Posición Monetaria	0	0
			b. Resultado por Tenencia de Activos no Monetarios	0	0
			III Total Hacienda Pública/ Patrimonio	3,255,381	4,856,778
			IV. Total del Pasivo y Hacienda Pública / Patrimonio	4,867,954	5,109,532