



# **CUENTA PÚBLICA DEL EJERCICIO 2016**



## **TOMO 1**

**INSTITUTO DE CAPACITACION PARA EL TRABAJO DEL ESTADO DE  
ZACATECAS**



# I. Información Contable

INSTITUTO DE CAPACITACIÓN PARA EL TRABAJO EN EL ESTADO DE  
CUENTA PÚBLICA  
ZACATECAS

2016



Cuenta Pública del Ejercicio 2016  
Estado de Situación Financiera  
Al 31 de diciembre de 2016 y 31 de diciembre de 2015  
(Pesos)

Ente Público: INSTITUTO DE CAPACITACION PARA EL TRABAJO EN EL ESTADO DE ZACATECAS

CONCEPTO	Año		CONCEPTO	Año	
	2016	2015		2016	2015
<b>ACTIVO</b>			<b>PASIVO</b>		
<i>Activo Circulante</i>			<i>Pasivo Circulante</i>		
Efectivo y Equivalentes	2,785,311	4,083,640	Cuentas por Pagar a Corto Plazo	1,612,573	252,754
Derechos a Recibir Efectivo o Equivalentes	26,987	880,756	Documentos por Pagar a Corto Plazo	0	0
Derechos a Recibir Bienes o Servicios	0	0	Porción a Corto Plazo de la Deuda Pública a Largo Plazo	0	0
Inventarios	0	0	Titulos y Valores a Corto Plazo	0	0
Almacenes	0	0	Pasivos Diferidos a Corto Plazo	0	0
Estimación por Pérdida o Deterioro de Activos Circulantes	0	0	Fondos y Bienes de Terceros en Garantía y/o Administración a Corto Plazo	0	0
Otros Activos Circulantes	0	0	Provisiones a Corto Plazo	0	0
<b>Total de Activos Circulantes</b>	<b>2,812,298</b>	<b>4,964,396</b>	Otros Pasivos a Corto Plazo	0	0
<i>Activo No Circulante</i>			<b>Total de Pasivos Circulantes</b>	<b>1,612,573</b>	<b>252,754</b>
Inversiones Financieras a Largo Plazo	0	0	<i>Pasivo No Circulante</i>		
Derechos a Recibir Efectivo o Equivalentes a Largo Plazo	0	0	Cuentas por Pagar a Largo Plazo	0	0
Bienes Inmuebles, Infraestructura y Construcciones en Proceso	0	0	Documentos por Pagar a Largo Plazo	0	0
Bienes Muebles	2,095,234	153,521	Deuda Pública a Largo Plazo	0	0
Activos Intangibles	4,628	4,628	Pasivos Diferidos a Largo Plazo	0	0
Depreciación, Deterioro y Amortización Acumulada de Bienes	(44,206)	(13,013)	Fondos y Bienes de Terceros en Garantía y/o en Administración a Largo Plazo	0	0
Activos Diferidos	0	0	Provisiones a Largo Plazo	0	0
Estimación por Pérdida o Deterioro de Activos no Circulantes	0	0	<b>Total de Pasivos No Circulantes</b>	<b>0</b>	<b>0</b>
Otros Activos no Circulantes	0	0	<b>Total del Pasivo</b>	<b>1,612,573</b>	<b>252,754</b>
<b>Total de Activos No Circulantes</b>	<b>2,055,656</b>	<b>145,136</b>	<b>HACIENDA PÚBLICA/ PATRIMONIO</b>		
<b>Total del Activo</b>	<b>4,867,954</b>	<b>5,109,532</b>	<i>Hacienda Pública/Patrimonio Contribuido</i>	<b>0</b>	<b>0</b>
			Aportaciones	0	0
			Donaciones de Capital	0	0
			Actualización de la Hacienda Pública / Patrimonio	0	0
			<i>Hacienda Pública/Patrimonio Generado</i>	<b>3,255,381</b>	<b>4,856,778</b>
			Resultados del Ejercicio (Ahorro / Desahorro)	(1,573,298)	4,856,796
			Resultados de Ejercicios Anteriores	4,828,681	(18)
			Revalúos	0	0
			Reservas	0	0
			Rectificaciones de Resultados de Ejercicios Anteriores	(2)	0
			<i>Exceso o Insuficiencia en la Actualización de la Hacienda Pública/Patrimonio</i>	<b>0</b>	<b>0</b>
			Resultado por Posición Monetaria	0	0
			Resultado por Tenencia de Activos no Monetarios	0	0
			<b>Total Hacienda Pública/ Patrimonio</b>	<b>3,255,381</b>	<b>4,856,778</b>
			<b>Total del Pasivo y Hacienda Pública / Patrimonio</b>	<b>4,867,954</b>	<b>5,109,532</b>

Bajo protesta de decir verdad declaramos que los Estados Financieros y sus Notas son razonablemente correctos y responsabilidad del emisor.

Elaboró.  
  
L.C. MARIA SUSANA ALFARO  
ENCARGADA AREA ADMINISTRATIVA

Vo.Bo.

Vo.Bo.

PROF. LUIS MARÍA QUIROGA QUIRINO  
DIRECTOR GENERAL



**Cuenta Pública del Ejercicio 2016**  
**Estado de Actividades**  
 Del 1 de enero al 31 de diciembre de 2016 y del 1 de enero al 31 de diciembre de 2015  
 (Pesos)

**Ente Público: INSTITUTO DE CAPACITACION PARA EL TRABAJO EN EL ESTADO DE ZACATECAS**

Concepto	2016	2015	Concepto	2016	2015
<b>INGRESOS Y OTROS BENEFICIOS</b>			<b>GASTOS Y OTRAS PÉRDIDAS</b>		
Ingresos de la Gestión	84,600	336,433	Gastos de Funcionamiento	7,076,624	4,706,771
Impuestos	0	0	Servicios Personales	3,962,824	3,768,444
Cuotas y Aportaciones de Seguridad Social	0	0	Materiales y Suministros	1,915,446	278,472
Contribuciones de Mejoras	0	0	Servicios Generales	1,198,354	659,855
Derechos	0	0	Transferencia, Asignaciones, Subsidios y Otras Ayudas	0	0
Productos de Tipo Corriente <sup>1</sup>	0	0	Transferencias Internas y Asignaciones al Sector Público	0	0
Aprovechamientos de Tipo Corriente	0	0	Transferencias al Resto del Sector Público	0	0
Ingresos por Venta de Bienes y Servicios	84,600	336,433	Subsidios y Subvenciones	0	0
Ingresos no Comprendidos en las Fracciones de la Ley de Ingresos Causados en Ejercicios Fiscales Anteriores	0	0	Ayudas Sociales	0	0
Pendientes de Liquidación o Pago	0	0	Pensiones y Jubilaciones	0	0
<b>Participaciones, Aportaciones, Transferencias, Asignaciones, Subsidios y Otras Ayudas</b>	<b>5,406,359</b>	<b>9,239,755</b>	Transferencias a Fideicomisos, Mandatos y Contratos Análogos	0	0
Participaciones y Aportaciones	5,406,359	6,683,125	Transferencias a la Seguridad Social	0	0
Transferencia, Asignaciones, Subsidios y Otras ayudas	0	2,556,630	Donativos	0	0
<b>Otros Ingresos y Beneficios</b>	<b>43,558</b>	<b>393</b>	Transferencias al Exterior	0	0
Ingresos Financieros	43,558	393	<b>Participaciones y Aportaciones</b>	<b>0</b>	<b>0</b>
Incremento por Variación de Inventarios	0	0	Participaciones	0	0
Disminución del Exceso de Est. por Pérdida o Det. u Obsol.	0	0	Aportaciones	0	0
Disminución del Exceso de Provisiones	0	0	Convenios	0	0
Otros Ingresos y Beneficios Varios	0	0	<b>Intereses, Comisiones y Otros Gastos de la Deuda Pública</b>	<b>0</b>	<b>0</b>
<b>Total de Ingresos y Otros Beneficios</b>	<b>5,534,517</b>	<b>9,576,581</b>	Intereses de la Deuda Pública	0	0
			Comisiones de la Deuda Pública	0	0
			Gastos de la Deuda Pública	0	0
			Costo por Coberturas	0	0
			Apoyos Financieros	0	0
			<b>Otros Gastos y Pérdidas Extraordinarias</b>	<b>31,191</b>	<b>13,014</b>
			Estimaciones, Depreciaciones, Deterioros, Obsol. y Amortiz.	31,191	13,014
			Provisiones	0	0
			Disminución de Inventarios	0	0
			Aumento por Insuficiencia de Est. por Pérdida o Det. y Obsol.	0	0
			Aumento por Insuficiencia de Provisiones	0	0
			Otros Gastos	0	0
			<b>Inversión Pública</b>	<b>0</b>	<b>0</b>
			Inversión Pública no Capitalizable	0	0
			<b>Total de Gastos y Otras Pérdidas</b>	<b>7,107,815</b>	<b>4,719,785</b>
			<b>Resultados del Ejercicio (Ahorro/Desahorro)</b>	<b>-1,573,298</b>	<b>4,856,796</b>

<sup>1</sup> No se incluyen: Utilidades e Intereses. Por regla de presentación se revelan como Ingresos Financieros.

Bajo protesta de decir verdad declaramos que los Estados Financieros y sus Notas son razonablemente correctos y responsabilidad del emisor.

Elaboró.  
  
 L.G. MARIA SUSANA ALFARO  
 ENCARGADA AREA ADMINISTRATIVA

Vo.Bo.

Vo. Bo.

PROF. LUIS MARÍA ESTRUINA QUIRINO  
 DIRECTOR GENERAL



**Cuenta Pública del Ejercicio 2016**  
**Estado de Variación en la Hacienda Pública**  
**Del 1 de enero al 31 de diciembre de 2016**  
**(Pesos)**

**Ente Público: INSTITUTO DE CAPACITACION PARA EL TRABAJO EN EL ESTADO DE ZACATECAS**

Concepto	Hacienda Pública/Patrimonio Contribuido	Hacienda Pública/Patrimonio Generado de Ejercicios Anteriores	Hacienda Pública/Patrimonio Generado del Ejercicio	Ajustes por Cambios de Valor	TOTAL
<b>Rectificaciones de Resultados de Ejercicios Anteriores</b>	0	0	-2	0	-2
<b>Patrimonio Neto Inicial Ajustado del Ejercicio</b>	0	0	0	0	0
Aportaciones	0	0	0	0	0
Donaciones de Capital	0	0	0	0	0
Actualización de la Hacienda Pública/Patrimonio	0	0	0	0	0
<b>Variaciones de la Hacienda Pública/Patrimonio Neto del Ejercicio</b>	0	-18	4,856,796	0	4,856,778
Resultados del Ejercicio (Ahorro/Desahorro)	0	0	4,856,796	0	4,856,796
Resultados de Ejercicios Anteriores	0	-18	0	0	-18
Revalúos	0	0	0	0	0
Reservas	0	0	0	0	0
<b>Hacienda Pública/Patrimonio Neto Final del Ejercicio 2015</b>	0	-18	4,856,794	0	4,856,776
<b>Cambios en la Hacienda Pública/Patrimonio Neto del Ejercicio 2016</b>	0	0	0	0	0
Aportaciones	0	0	0	0	0
Donaciones de Capital	0	0	0	0	0
Actualización de la Hacienda Pública/Patrimonio	0	0	0	0	0
<b>Variaciones de la Hacienda Pública/Patrimonio Neto del Ejercicio</b>	0	4,828,699	-6,430,093	0	-1,601,394
Resultados del Ejercicio (Ahorro/Desahorro)	0	0	-1,573,298	0	-1,573,298
Resultados de Ejercicios Anteriores	0	4,828,699	-4,856,796	0	-28,097
Revalúos	0	0	0	0	0
Reservas	0	0	0	0	0
<b>Saldo Neto en la Hacienda Pública / Patrimonio 2016</b>	0	4,828,681	-1,573,299	0	3,255,382

Bajo protesta de decir verdad declaramos que los Estados Financieros y sus Notas son razonablemente correctos y responsabilidad del emisor.

Elaboró  
  
L.C. MARIA SUEBANA ALFARO  
ENCARGADA AREA ADMINISTRATIVA

Vo.Bo.

Vo.Bo.

AUTORIZADO  
  
 PROF. LUIS MARÍA CASTRUITA QUIRINO  
 DIRECTOR GENERAL



**Cuenta Pública del Ejercicio 2016**  
**Estado de Cambios en la Situación Financiera**  
**Del 1 de enero al 31 de diciembre de 2016**  
**(Pesos)**

**Ente Público: INSTITUTO DE CAPACITACION PARA EL TRABAJO EN EL ESTADO DE ZACATECAS**

Concepto	Origen	Aplicación	Concepto	Origen	Aplicación
<b>ACTIVO</b>	<b>2,183,289</b>	<b>1,941,513</b>	<b>PASIVO</b>	<b>1,359,820</b>	<b>0</b>
<b>Activo Circulante</b>	<b>2,152,098</b>	<b>0</b>	<b>Pasivo Circulante</b>	<b>1,359,820</b>	<b>0</b>
Efectivo y Equivalentes	1,298,329		Cuentas por Pagar a Corto Plazo	1,359,820	
Derechos a Recibir Efectivo o Equivalentes	853,769		Documentos por Pagar a Corto Plazo		
Derechos a Recibir Bienes o Servicios			Porción a Corto Plazo de la Deuda Pública a Largo Plazo		
Inventarios			Títulos y Valores a Corto Plazo		
Almacenes			Pasivos Diferidos a Corto Plazo		
Estimación por Pérdida o Deterioro de Activos Circulantes			Fondos y Bienes de Terceros en Garantía y/o Administración a Corto Plazo		
Otros Activos Circulantes			Provisiones a Corto Plazo		
<b>Activo No Circulante</b>	<b>31,191</b>	<b>1,941,513</b>	<b>Pasivo No Circulante</b>	<b>0</b>	<b>0</b>
Inversiones Financieras a Largo Plazo			Cuentas por Pagar a Largo Plazo		
Derechos a Recibir Efectivo o Equivalentes a Largo Plazo			Documentos por Pagar a Largo Plazo		
Bienes Inmuebles, Infraestructura y Construcciones en Proceso			Deuda Pública a Largo Plazo		
Bienes Muebles		1,941,513	Pasivos Diferidos a Largo Plazo		
Activos Intangibles			Fondos y Bienes de Terceros en Garantía y/o en Administración a Largo Plazo		
Depreciación, Deterioro y Amortización Acumulada de Bienes	31,191		Provisiones a Largo Plazo		
Activos Diferidos	0				
Estimación por Pérdida o Deterioro de Activos no Circulantes	0				
Otros Activos no Circulantes	0				
			<b>HACIENDA PÚBLICA/ PATRIMONIO</b>	<b>0</b>	<b>1,601,397</b>
			<b>Hacienda Pública/Patrimonio Contribuido</b>	<b>0</b>	<b>0</b>
			Aportaciones	0	0
			Donaciones de Capital	0	0
			Actualización de la Hacienda Pública / Patrimonio	0	0
			<b>Hacienda Pública/Patrimonio Generado</b>	<b>0</b>	<b>1,601,397</b>
			Resultados del Ejercicio (Ahorro / Desahorro)		1,573,298
			Resultados de Ejercicios Anteriores		28,097
			Revalúos		
			Reservas		
			Rectificaciones de Resultados de Ejercicios Anteriores		2
			<b>Exceso o Insuficiencia en la Actualización de la Hacienda Pública/Patrimonio</b>	<b>0</b>	<b>0</b>
			Resultado por Posición Monetaria	0	0
			Resultado por Tenencia de Activos no Monetarios	0	0

Bajo protesta de decir verdad declaramos que los Estados Financieros y sus Notas son razonablemente correctos y responsabilidad del emisor.

Elaboró.  
  
 L.C. MARIA SUSANA ALFARO  
 ENCARGADA AREA ADMINISTRATIVA

Vo. Bo.

Vo. Bo.

Autorizó  
  
 PROF. LUIS MARÍA CASTAÑEDA QUIRINO  
 DIRECTOR GENERAL



Cuenta Pública del Ejercicio 2016  
Estado de Flujos de Efectivo  
Del 1 de enero al 31 de diciembre de 2016 y del 1 de enero al 31 de diciembre de 2015  
(Pesos)

**Ente Público: INSTITUTO DE CAPACITACION PARA EL TRABAJO EN EL ESTADO DE ZACATECAS**

Concepto	2016	2015	Concepto	2016	2015
<b>Flujos de Efectivo de las Actividades de Operación</b>			<b>Flujos de Efectivo de las Actividades de Inversión</b>		
<b>Origen</b>	<b>5,534,517</b>	<b>9,576,581</b>	<b>Origen</b>	<b>0</b>	<b>0</b>
Impuestos	0	0	Bienes Inmuebles, Infraestructura y Construcciones en Proce:	0	0
Cuotas y Aportaciones de Seguridad Social	0	0	Bienes Muebles	0	0
Contribuciones de mejoras	0	0	Otros Orígenes de Inversión	0	0
Derechos	0	0	<b>Aplicación</b>	<b>0</b>	<b>0</b>
Productos de Tipo Corriente	0	0	Bienes Inmuebles, Infraestructura y Construcciones en Proce:	0	0
Aprovechamientos de Tipo Corriente	0	0	Bienes Muebles	0	0
Ingresos por Venta de Bienes y Servicios	84,600	336,433	Otras Aplicaciones de Inversión	0	0
Ingresos no Comprendidos en las Fracciones de la Ley de Ingresos Causados en Ejercicios Fiscales Anteriores Pendientes de Participaciones y Aportaciones	0	0	<b>Flujos Netos de Efectivo por Actividades de Inversión</b>	<b>0</b>	<b>0</b>
Transferencias, Asignaciones y Subsidios y Otras Ayudas	5,406,359	6,683,125	<b>Flujo de Efectivo de las Actividades de Financiamiento</b>		
Otros Orígenes de Operación	0	2,556,630	<b>Origen</b>	<b>0</b>	<b>0</b>
	43,558	393	Endeudamiento Neto	0	0
<b>Aplicación</b>	<b>7,107,815</b>	<b>4,719,785</b>	Interno	0	0
Servicios Personales	3,962,824	3,768,444	Externo	0	0
Materiales y Suministros	1,915,446	278,472	Otros Orígenes de Financiamiento	0	0
Servicios Generales	1,198,354	659,855	<b>Aplicación</b>	<b>0</b>	<b>0</b>
Transferencias Internas y Asignaciones al Sector Público	0	0	Servicios de la Deuda	0	0
Transferencias al resto del Sector Público	0	0	Interno	0	0
Subsidios y Subvenciones	0	0	Externo	0	0
Ayudas Sociales	0	0	Otras Aplicaciones de Financiamiento	0	0
Pensiones y Jubilaciones	0	0	<b>Flujos netos de Efectivo por Actividades de Financiamiento</b>	<b>0</b>	<b>0</b>
Transferencias a Fideicomisos, Mandatos y Contratos Análogos	0	0	<b>Incremento/Disminución Neta en el Efectivo y Equivalentes al Efectivo</b>	<b>-1,573,298</b>	<b>4,856,796</b>
Transferencias a la Seguridad Social	0	0	<b>Efectivo y Equivalente al Efectivo al Inicio del Ejercicio</b>	<b>4,083,640</b>	<b>0</b>
Donativos	0	0	<b>Efectivo y Equivalente al Efectivo al Final del Ejercicio</b>	<b>2,785,311</b>	<b>0</b>
Transferencias al Exterior	0	0			
Participaciones	0	0			
Aportaciones	0	0			
Convenios	0	0			
Otras Aplicaciones de Operación	31,191	13,014			
<b>Flujos Netos de Efectivo por Actividades de Operación</b>	<b>-1,573,298</b>	<b>4,856,796</b>			

Bajo protesta de decir verdad declaramos que los Estados Financieros y sus Notas son razonablemente correctos y responsabilidad del emisor.

Elaboró:  
  
L.C. MARÍA SUSANA ALVARADO  
ENCARGADA AREA ADMINISTRATIVA

Vo. Bo.

Vo. Bo.

PROF. LUIS MARÍA DE LA CRUZ QUIRINO  
DIRECTOR GENERAL

**Cuenta Pública del Ejercicio 2016**  
**Estado Analítico del Activo**  
**Del 1 de enero al 31 de diciembre de 2016**  
**(Pesos)**

**Ente Público: INSTITUTO DE CAPACITACION PARA EL TRABAJO EN EL ESTADO DE ZACATECAS**

Concepto	Saldo Inicial	Cargos del Periodo	Abonos del Periodo	Saldo Final	Variación del Periodo
	1	2	3	4=(1+2-3)	(4-1)
<b>ACTIVO</b>	<b>5,109,531</b>	<b>17,958,093</b>	<b>18,199,669</b>	<b>4,867,955</b>	<b>-241,576</b>
<b>Activo Circulante</b>	<b>4,964,396</b>	<b>16,011,972</b>	<b>18,164,070</b>	<b>2,812,298</b>	<b>-2,152,098</b>
Efectivo y Equivalentes	4,083,640	9,555,709	10,854,038	2,785,311	-1,298,329
Derechos a Recibir Efectivo o Equivalentes	880,756	6,456,263	7,310,032	26,987	-853,769
Derechos a Recibir Bienes o Servicios	0	0	0	0	0
Inventarios	0	0	0	0	0
Almacenes	0	0	0	0	0
Estimación por Pérdida o Deterioro de Activos Circulantes	0	0	0	0	0
Otros Activos Circulantes	0	0	0	0	0
<b>Activo No Circulante</b>	<b>145,135</b>	<b>1,946,121</b>	<b>35,599</b>	<b>2,055,657</b>	<b>1,910,522</b>
Inversiones Financieras a Largo Plazo	0	0	0	0	0
Derechos a Recibir Efectivo o Equivalentes a Largo Plazo	0	0	0	0	0
Bienes Inmuebles, Infraestructura y Construcciones en Proceso	0	0	0	0	0
Bienes Muebles	153,521	1,946,121	4,408	2,095,234	1,941,713
Activos Intangibles	4,628	0	0	4,628	0
Depreciación, Deterioro y Amortización Acumulada de Bienes	-13,014	0	31,191	-44,205	-31,191
Activos Diferidos	0	0	0	0	0
Estimación por Pérdida o Deterioro de Activos no Circulantes	0	0	0	0	0
Otros Activos no Circulantes	0	0	0	0	0

Bajo protesta de decir verdad declaramos que los Estados Financieros y sus Notas son razonablemente correctos y responsabilidad del emisor.

Elaboro  
**L.C. MARIA SUSANA ALFARO**  
ENCARGADA AREA ADMINISTRATIVA

Vo.Bo.

Vo. Bo.

  
**PROF. LUIS MARTIN CASTAÑEDA QUIRINO**  
DIRECTOR GENERAL






**Cuenta Pública del Ejercicio 2016**  
**Estado Analítico de la Deuda y Otros Pasivos**  
**Del 1 de enero al 31 de diciembre de 2016**  
**(Pesos)**

**Ente Público: INSTITUTO DE CAPACITACION PARA EL TRABAJO EN EL ESTADO DE ZACATECAS**

Denominación de las Deudas		Moneda de Contratación	Institución o País Acreedor	Saldo Inicial del Periodo	Saldo Final del Periodo
<b>DEUDA PÚBLICA</b>					
<b>Corto Plazo</b>					
<b>Deuda Interna</b>					
	Instituciones de Crédito	Pesos Mexicanos		0	0
	Instituciones de Crédito	Pesos Mexicanos		0	0
	Instituciones de Crédito	Pesos Mexicanos		0	0
	Títulos y Valores			0	0
	Arrendamientos Financieros			0	0
<b>Deuda Externa</b>					
	Organismos Financieros Internacionales			0	0
	Deuda Bilateral			0	0
	Títulos y Valores			0	0
	Arrendamientos Financieros			0	0
	<b>Subtotal a Corto Plazo</b>			0	0
<b>Largo Plazo</b>					
<b>Deuda Interna</b>					
	Instituciones de Crédito	Pesos Mexicanos		0	0
	Instituciones de Crédito	Pesos Mexicanos		0	0
	Instituciones de Crédito	Pesos Mexicanos		0	0
	Títulos y Valores			0	0
	Arrendamientos Financieros			0	0
<b>Deuda Externa</b>					
	Organismos Financieros Internacionales			0	0
	Deuda Bilateral			0	0
	Títulos y Valores			0	0
	Arrendamientos Financieros			0	0
	<b>Subtotal a Largo Plazo</b>			0	0
<b>Otros Pasivos</b>					
	Otras Obligaciones Financieras	Pesos Mexicanos		252,754	1,612,573
	Otras Obligaciones Financieras	Pesos Mexicanos		0	0
	<b>Subtotal de otras Obligaciones Financieras</b>			0	0
	Otros Pasivos del Ente	Pesos Mexicanos	DIVERSOS PASIVOS	0	0
	<b>Subtotal de Otros Pasivos del Ente</b>			252,754	1,612,573
	<b>Subtotal Otros Pasivos</b>			252,754	1,612,573
<b>TOTAL DEUDA Y OTROS PASIVOS</b>				<b>252,754</b>	<b>1,612,573</b>

Bajo protesta de decir verdad declaramos que los Estados Financieros y sus Notas son razonablemente correctos y responsabilidad del emisor.

Elaboró.  L.C. MARIA SUSANA ALFARO ENCARGADA AREA ADMINISTRATIVA	Vo.Bo.	Vo.Bo.	 PROF. LUIS MARIO CASTRUITA QUIRINO DIRECTOR GENERAL
---------------------------------------------------------------------------	--------	--------	-------------------------------------------------------------------------------------------------------------------------------------------------