


II. Información Presupuestaria



II. I. Información Presupuestaria

Estado Analítico de Ingresos


CUENTA PÚBLICA
INSTITUTO TECNOLÓGICO SUPERIOR ZACATECAS OCCIDENTE


2016


Rubro de Ingresos	Ingreso					Diferencia (6= 5 - 1)
	Estimado	Ampliaciones y Reducciones	Modificado	Devengado	Recaudado	
	(1)	(2)	(3= 1 + 2)	(4)	(5)	
Impuestos	0	0	0	0	0	0
Cuotas y Aportaciones de Seguridad Social	0	0	0	0	0	0
Contribuciones de Mejoras	0	0	0	0	0	0
Derechos	3,309,084	0	3,309,084	4,118,259	4,118,259	809,175
Productos	217,126	0	217,126	295,584	295,584	78,458
Corriente	217,126	0	217,126	295,584	295,584	78,458
Capital	0	0	0	0	0	0
Aprovechamientos	0	0	0	0	0	0
Corriente	0	0	0	0	0	0
Capital	0	0	0	0	0	0
Ingresos por Ventas de Bienes y Servicios	0	0	0	0	0	0
Participaciones y Aportaciones	0	0	0	0	0	0
Transferencias, Asignaciones, Subsidios y Otras Ayudas	23,100,254	2,605,041	25,705,295	28,807,359	28,807,359	5,707,105
Ingresos Derivados de Financiamientos	0	0	0	0	0	0
Total	26,628,464	2,605,041	29,231,505	33,221,202	33,221,202	
				Ingresos excedentes¹		6,594,739

Estado Analítico de Ingresos Por Fuente de Financiamiento	Ingreso					Diferencia (6= 5 - 1)
	Estimado	Ampliaciones y Reducciones	Modificado	Devengado	Recaudado	
	(1)	(2)	(3= 1 + 2)	(4)	(5)	
Ingresos del Gobierno	3,526,210	0	3,526,210	4,413,843	4,413,843	887,633
Impuestos	0	0	0	0	0	0
Contribuciones de Mejoras	0	0	0	0	0	0
Derechos	3,309,084	0	3,309,084	4,118,259	4,118,259	809,175
Productos	217,126	0	217,126	295,584	295,584	78,458
Corriente	217,126	0	217,126	295,584	295,584	78,458
Capital	0	0	0	0	0	0
Aprovechamientos	0	0	0	0	0	0
Corriente	0	0	0	0	0	0
Capital	0	0	0	0	0	0
Participaciones y Aportaciones	0	0	0	0	0	0
Transferencias, Asignaciones, Subsidios y Otras Ayudas	0	0	0	0	0	0
Ingresos de Organismos y Empresas	23,100,254	2,605,041	25,705,295	28,807,359	28,807,359	5,707,105
Cuotas y Aportaciones de Seguridad Social	0	0	0	0	0	0
Ingresos por Ventas de Bienes y Servicios	0	0	0	0	0	0
Transferencias, Asignaciones, Subsidios y Otras Ayudas	23,100,254	2,605,041	25,705,295	28,807,359	28,807,359	5,707,105
Ingresos derivados de financiamiento	0	0	0	0	0	0
Ingresos Derivados de Financiamientos	0	0	0	0	0	0
Total	26,628,464	2,605,041	29,231,505	33,221,202	33,221,202	
				Ingresos excedentes¹		6,594,739

¹ Los ingresos excedentes se presentan para efectos de cumplimiento de la Ley General de Contabilidad Gubernamental y el importe reflejado debe ser siempre mayor a cero


 L.C. Antonio Aguilar Villazana
 Subdirector Administrativo


 L.C.P. Laura Valeria Valadez Dominguez
 Jefe de Recursos Financieros



II. II. Información Presupuestaria

Estado Analítico del Ejercicio del Presupuesto de Egresos



ZACATECAS
TRABAJAMOS DIFERENTE

Cuenta Pública 2016
INSTITUTO TECNOLÓGICO SUPERIOR ZACATECAS OCCIDENTE
Estado Analítico del Ejercicio del Presupuesto de Egresos
Clasificación por Objeto del Gasto (Capítulo y Concepto)
Del 1 de enero al 31 de diciembre de 2016

Concepto	Egresos				Subejercicio	
	Aprobado 1	Ampliaciones/ (Reducciones) 2	Modificado 3 = (1 + 2)	Devengido 4		Pagado 5
	6 = (3 + 4)					
Servicios Personales	20,958,010	6,876,586	27,834,596	25,282,880	24,373,016	2,338,708
Remuneraciones al Personal de Carácter Permanente	13,040,371	-29,354	13,011,017	12,970,884	12,970,884	40,124
Remuneraciones al Personal de Carácter Transitorio	0	343,831	343,831	341,334	341,334	2,497
Remuneraciones Adicionales y Especiales	3,779,845	-294,354	3,485,492	3,409,016	3,409,016	76,476
Seguridad Social	3,314,107	3,406,480	6,720,587	4,724,585	3,804,741	1,996,012
Otros Prestaciones Sociales y Económicas	406,506	3,190,855	3,597,322	3,373,732	3,373,732	223,600
Provisiones	0	0	0	0	0	0
Pago de Estímulos a Servidores Públicos	414,180	59,119	473,299	473,299	473,299	0
Materiales y Suministros	2,005,732	704,905	2,710,637	2,559,641	2,559,641	150,986
Materiales de Administración, Emisión de Documentos y Artículos Oficiales	1,305,692	138,406	1,444,098	1,354,264	1,354,264	88,834
Alimentos y Utensilios	107,439	279,308	386,747	377,514	377,514	9,234
Materias Primas y Materiales de Producción y Comercialización	0	1,797	1,797	1,797	1,797	0
Materiales y Artículos de Construcción y de Reparación	9,260	135,243	144,503	141,556	141,556	2,946
Productos Químicos, Farmacéuticos y de Laboratorio	17,540	1,056	18,597	16,036	16,036	2,561
Combustibles, Lubrificantes y Aditivos	422,984	-9,730	413,224	389,181	389,181	24,043
Vestuario, Blancos, Prendas de Protección y Artículos Deportivos	86,607	101,756	190,363	180,208	180,208	10,155
Materiales y Suministros Para Seguridad	0	0	0	0	0	0
Herramientas, Refacciones y Accesorios Menores	54,240	57,069	111,308	99,086	99,086	12,222
Servicios Generales	3,401,609	689,025	4,070,635	3,941,272	3,925,914	128,282
Servicios Básicos	301,230	48,933	350,163	335,119	319,761	15,045
Servicios de Arrendamiento	30,000	212,327	242,327	237,331	237,331	4,997
Servicios Profesionales, Científicos, Técnicos y Otros Servicios	1,195,809	460,679	1,656,489	1,652,196	1,652,196	4,292
Servicios Financieros, Bancarios y Comerciales	166,075	-19,946	146,129	144,923	144,923	1,206
Servicios de Instalación, Reparación, Mantenimiento y Conservación	73,800	340,065	413,865	410,560	410,560	3,275
Servicios de Comunicación Social y Publicidad	141,711	151,228	292,939	291,955	291,955	1,374
Servicios de Traslado y Viáticos	492,860	-122,362	370,519	296,340	296,340	74,179
Servicios Oficiales	880,546	-457,234	423,312	412,594	412,594	10,716
Otros Servicios Generales	119,458	55,334	174,792	160,615	160,615	14,177
Transferencias, Asignaciones, Subsidios y Otras Ayudas	0	0	0	0	0	0
Transferencias Internas y Asignaciones al Sector Público	0	0	0	0	0	0
Transferencias al Resto del Sector Público	0	0	0	0	0	0
Subsidios y Subvenciones	0	0	0	0	0	0
Ayudas Sociales	0	0	0	0	0	0
Pensiones y Jubilaciones	0	0	0	0	0	0
Transferencias a Fideicomisos, Mandatos y Otros Análogos	0	0	0	0	0	0
Transferencias a la Seguridad Social	0	0	0	0	0	0
Donativos	0	0	0	0	0	0
Bienes Muebles, Inmuebles e Intangibles	264,213	448,676	710,889	374,349	374,349	336,540
Mobiliario y Equipo de Administración	143,714	552,175	695,889	359,349	359,349	336,540
Equipo e Instrumental Médico y de Laboratorio	105,499	-105,499	0	0	0	0
Vehículos y Equipo de Transporte	0	0	0	0	0	0
Equipo de Defensa y Seguridad	0	0	0	0	0	0
Maquinaria, Otros Equipos y Herramientas	15,000	0	15,000	15,000	15,000	0
Activos Biológicos	0	0	0	0	0	0
Bienes Inmuebles	0	0	0	0	0	0
Activos Intangibles	0	0	0	0	0	0
Inversión Pública	0	0	0	0	0	0
Obra Pública en Bienes de Dominio Público	0	0	0	0	0	0
Otra Pública en Bienes Propios	0	0	0	0	0	0
Proyectos Productivos y Acciones de Fomento	0	0	0	0	0	0
Inversiones Financieras y Otras Provisiones	0	0	0	0	0	0
Inversiones Para el Fomento de Actividades Productivas	0	0	0	0	0	0
Acciones y Participaciones de Capital	0	0	0	0	0	0
Compra de Títulos y Valores	0	0	0	0	0	0
Concesión de Préstamos	0	0	0	0	0	0
Inversiones en Fideicomisos, Mandatos y Otros Análogos	0	0	0	0	0	0
Otras Inversiones Financieras	0	0	0	0	0	0
Provisiones para Contingencias y Otras Erogaciones Especiales	0	0	0	0	0	0
Participaciones y Aportaciones	0	0	0	0	0	0
Participaciones	0	0	0	0	0	0
Convenios	0	0	0	0	0	0
Deuda Pública	0	0	0	0	0	0
Amortización de la Deuda Pública	0	0	0	0	0	0
Intereses de la Deuda Pública	0	0	0	0	0	0
Comisiones de la Deuda Pública	0	0	0	0	0	0
Gastos de la Deuda Pública	0	0	0	0	0	0
Costo por Coberturas	0	0	0	0	0	0
Apoyos Financieros	0	0	0	0	0	0
Adeudos de Ejercicios Fiscales Anteriores (Adefas)	0	0	0	0	0	0
Total del Gasto	26,626,464	8,497,165	35,123,629	32,168,123	31,232,920	2,959,506

L.C. Antonio Aguilar Villazana


L.C.P. Laura Valena Valadéz



Cuenta Pública 2016
INSTITUTO TECNOLÓGICO SUPERIOR ZACATECAS OCCIDENTE
Estado de Análisis del Ejercicio del Presupuesto de Egresos
Clasificación Económica (por Tipo de Gasto)
Del 1 de enero al 31 de diciembre de 2016

Concepto	Egresos					Subejercicio 6 = (3 - 4)
	Aprobado	Ampliaciones/ (Reducciones)	Modificado	Devengado	Pagado	
	1	2	3 = (1 + 2)	4	5	
Gasto Corriente	26,362,251	8,050,489	34,412,740	31,793,774	30,858,571	2,618,966
Gasto de Capital	264,213	446,676	710,889	374,349	374,349	336,540
Amortización de la Deuda y Disminución de Pasivos	0	0	0	0	0	0
Pensiones y Jubilaciones	0	0	0	0	0	0
Participaciones	0	0	0	0	0	0
Total del Gasto	26,626,464	8,497,165	35,123,629	32,168,123	31,232,920	2,955,506


L.C. Antonio Aguilar
Villazana


L.C.P. Laura Valeria Valadez
Dominguez



Cuenta Pública 2016
INSTITUTO TECNOLÓGICO SUPERIOR ZACATECAS OCCIDENTE
 Estado Analítico del Ejercicio del Presupuesto de Egresos
 Clasificación Administrativa
 Del 1 de enero al 31 de diciembre de 2016

Concepto	Egresos					Subejercicio
	Aprobado	Ampliaciones/ (Reducciones)	Modificado	Devengado	Pagado	
	1	2	3 = (1 + 2)	4	5	
SIN RAMO O DEPENDENCIA	26,626,464	8,497,165	35,123,629	32,168,123	31,232,920	2,955,506
Total del Gasto	26,626,464	8,497,165	35,123,629	32,168,123	31,232,920	2,955,506

L.C. ANTONIO AGUILAR VILLAZANA
SUBDIRECTOR ADMINISTRATIVO

L.C.P. LAURA VALERIA VALADEZ DOMINGUEZ
JEFE DE RECURSOS FINANCIEROS



Cuenta Pública 2016
INSTITUTO TECNOLÓGICO SUPERIOR ZACATECAS OCCIDENTE
Estado Analítico del Ejercicio del Presupuesto de Egresos
Clasificación Funcional (Finalidad y Función)
Del 1 de enero al 31 de diciembre de 2016

Concepto	Egresos					Subejercicio
	Aprobado 1	Ampliaciones/ (Reducciones) 2	Modificado 3 = (1 + 2)	Devengado 4	Pagado 5	
Gobierno	0	0	0	0	0	0
Legislación	0	0	0	0	0	0
Justicia	0	0	0	0	0	0
Coordinación de la Política de Gobierno	0	0	0	0	0	0
Relaciones Exteriores	0	0	0	0	0	0
Asuntos Financieros y Hacendarios	0	0	0	0	0	0
Seguridad Nacional	0	0	0	0	0	0
Asuntos de Orden Público y de Seguridad Interior	0	0	0	0	0	0
Otros Servicios Generales	0	0	0	0	0	0
Desarrollo Social	26,626,464	8,497,165	35,123,629	32,168,123	31,232,920	2,955,506
Protección Ambiental	0	0	0	0	0	0
Vivienda y Servicios a la Comunidad	0	0	0	0	0	0
Salud	0	0	0	0	0	0
Recreación, Cultura y Otras Manifestaciones Sociales	0	0	0	0	0	0
Educación	0	0	0	0	0	0
Protección Social	26,626,464	8,497,165	35,123,629	32,168,123	31,232,920	2,955,506
Otros Asuntos Sociales	0	0	0	0	0	0
Desarrollo Económico	0	0	0	0	0	0
Asuntos Económicos, Comerciales y Laborales en General	0	0	0	0	0	0
Agropecuaria, Silvicultura, Pesca y Caza	0	0	0	0	0	0
Combustibles y Energía	0	0	0	0	0	0
Minería, Manufacturas y Construcción	0	0	0	0	0	0
Transporte	0	0	0	0	0	0
Comunicaciones	0	0	0	0	0	0
Turismo	0	0	0	0	0	0
Ciencia, Tecnología e Innovación	0	0	0	0	0	0
Otras Industrias y Otros Asuntos Económicos	0	0	0	0	0	0
Otras no Clasificadas en Funciones Anteriores	0	0	0	0	0	0
Transacciones de la Deuda Pública / Costo Financiero de la Deuda	0	0	0	0	0	0
Transferencias, Participaciones y Aportaciones entre Diferentes Niveles y Ordenes de Gobierno	0	0	0	0	0	0
Saneamiento del Sistema Financiero	0	0	0	0	0	0
Adeudos de Ejercicios Fiscales Anteriores	0	0	0	0	0	0
Total del Gasto	26,626,464	8,497,165	35,123,629	32,168,123	31,232,920	2,955,506

L.C. Antonio Aguilar Viltazana
Subdirector Administrativo

L.C.P. Laura Valeria Valguez Dominguez
Jefe de Recursos Financieros



Cuenta Pública 2016
INSTITUTO TECNOLÓGICO SUPERIOR ZACATECAS OCCIDENTE
Indicadores de Postura Fiscal
Del 1 de enero al 31 de diciembre de 2016

Concepto	Estimado	Devengado	Pagado ³
I. Ingresos Presupuestarios (I=1+2)			
1. Ingresos del Gobierno de la Entidad Federativa ¹	26,626,464	33,221,202	33,221,202
2. Ingresos del Sector Paraestatal ¹	26,626,464	33,221,202	33,221,202
II. Egresos Presupuestarios (II=3+4)			
3. Egresos del Gobierno de la Entidad Federativa ²	0	32,168,123	31,232,920
4. Egresos del Sector Paraestatal ²	0	32,168,123	31,232,920
III. Balance Presupuestario (Superávit o Déficit) (III = I - II)	26,626,464	1,053,080	1,988,282

Concepto	Estimado	Devengado	Pagado ³
III. Balance presupuestario (Superávit o Déficit)	26,626,464	1,053,080	1,988,282
IV. Intereses, Comisiones y Gastos de la Deuda	0	0	0
V. Balance Primario (Superávit o Déficit) (V= III - IV)	26,626,464	1,053,080	1,988,282

Concepto	Estimado	Devengado	Pagado ³
A. Financiamiento	0	0	0
B. Amortización de la deuda	0	0	0
C. Endeudamiento ó desendeudamiento (C = A - B)	0	0	0

- Los Ingresos que se presentan son los ingresos presupuestarios totales sin incluir los ingresos por financiamientos. Los Ingresos del Gobierno de la Entidad Federativa corresponden a los del Poder Ejecutivo, Legislativo Judicial y Autónomos
- Los egresos que se presentan son los egresos presupuestarios totales sin incluir los egresos por amortización. Los egresos del Gobierno de la Entidad Federativa corresponden a los del Poder Ejecutivo, Legislativo, Judicial y Órganos Autónomos
- Para Ingresos se reportan los ingresos recaudados; para egresos se reportan los egresos pagados

L.C. Antonio Aguilar Villazana
Subdirector Administrativo

L.C.P. Laura Valeria Valadez Dominguez
Jefe de Recursos Financieros