



## IV. Indicadores de Postura Fiscal


Instituto Tecnológico Superior de Jerez  
Indicadores de Postura Fiscal  
Del 1 de Enero al 31 de Diciembre de 2016


| Concepto  | Estimado   | Devengado  | Pagado <sup>3</sup> |
|---|------------|------------|---------------------|
| <b>I. Ingresos Presupuestarios (I=1+2)</b>                              | 21,069,476 | 26,115,949 | 26,115,549          |
| 1. Ingresos del Gobierno de la Entidad Federativa <sup>1</sup>          | 0          | 0          | 0                   |
| 2. Ingresos del Sector Paraestatal <sup>1</sup>                         | 21,069,476 | 26,115,949 | 26,115,549          |
| <b>II. Egresos Presupuestarios (II=3+4)</b>                             | 30,269,782 | 35,008,739 | 34,420,818          |
| 3. Egresos del Gobierno de la Entidad Federativa <sup>2</sup>           | 0          | 0          | 0                   |
| 4. Egresos del Sector Paraestatal <sup>2</sup>                          | 30,269,782 | 35,008,739 | 34,420,818          |
| <b>III. Balance Presupuestario (Superávit o Déficit) (III = I - II)</b> | -9,200,306 | -8,892,790 | -8,305,270          |

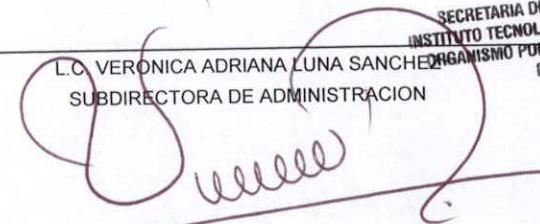
| Concepto   | Estimado   | Devengado  | Pagado <sup>3</sup> |
|--|------------|------------|---------------------|
| <b>III. Balance presupuestario (Superávit o Déficit)</b>       | -9,200,306 | -8,892,790 | -8,305,270          |
| <b>IV. Intereses, Comisiones y Gastos de la Deuda</b>          | 0          | 0          | 0                   |
| <b>V. Balance Primario (Superávit o Déficit) (V= III - IV)</b> | -9,200,306 | -8,892,790 | -8,305,270          |


| Concepto   | Estimado | Devengado | Pagado <sup>3</sup> |
|--|----------|-----------|---------------------|
| <b>A. Financiamiento</b>                               | 0        | 0         | 0                   |
| <b>B. Amortización de la deuda</b>                     | 0        | 0         | 0                   |
| <b>C. Endeudamiento ó desendeudamiento (C = A - B)</b> | 0        | 0         | 0                   |

1. Los Ingresos que se presentan son los ingresos presupuestarios totales sin incluir los ingresos por financiamientos. Los Ingresos del Gobierno de la Entidad Federativa corresponden a los del Poder Ejecutivo, Legislativo Judicial y Autónomos
2. Los egresos que se presentan son los egresos presupuestarios totales sin incluir los egresos por amortización. Los egresos del Gobierno de la Entidad Federativa corresponden a los del Poder Ejecutivo, Legislativo, Judicial y Órganos Autónomos
3. Para Ingresos se reportan los ingresos recaudados; para egresos se reportan los egresos pagados

  
C.P.C. JESUS LIMONES HERNANDEZ  
DIRECTOR GENERAL

  
L.C. SERGIO DEL HOYO SANTILLAN  
SUBDIRECTOR DE PLANEACION

  
L.C. VERONICA ADRIANA LUNA SANCHEZ  
SUBDIRECTORA DE ADMINISTRACION

  
SECRETARIA DE EDUCACION PUBLICA  
INSTITUTO TECNOLÓGICO SUPERIOR DE JEREZ  
ORGANISMO PUBLICO DESCENTRALIZADO  
DIRECCION