



SERVICIOS DE
SALUD
TRABAJEMOS DIFERENTE

IV. Indicadores de Postura Fiscal





Cuenta Pública 2016
Servicios de Salud de Zacatecas
Indicadores de Postura Fiscal
Del 1 de enero al 31 de diciembre de 2016

Concepto	Estimado	Devengado	Pagado
I. Ingresos Presupuestarios (I=1+2)	2,970,060,589	3,749,318,084	3,747,168,473
1. Ingresos del Gobierno de la Entidad Federativa	2,970,060,589	3,749,318,084	3,747,168,473
2. Ingresos del Sector Paraestatal	0	0	0
II. Egresos Presupuestarios (II=3+4)	3,860,159,858	3,554,382,557	3,457,913,874
3. Egresos del Gobierno de la Entidad Federativa	3,860,159,858	3,554,382,557	3,457,913,874
4. Egresos del Sector Paraestatal	0	0	0
III. Balance Presupuestario (Superávit o Déficit) (III = I - II)	-890,099,269	194,935,527	289,254,600


Concepto	Estimado	Devengado	Pagado
III. Balance presupuestario (Superávit o Déficit)	-890,099,269	194,935,527	289,254,600
IV. Intereses, Comisiones y Gastos de la Deuda	0	0	0
V. Balance Primario (Superávit o Déficit) (V= III - IV)	-890,099,269	194,935,527	289,254,600

Concepto	Estimado	Devengado	Pagado
A. Financiamiento	0	0	0
B. Amortización de la deuda	0	0	0
C. Endeudamiento ó desendeudamiento (C = A - B)	0	0	0


 C.P. GUILLERMINA ESPARZA ELÍAS
 SUBDIRECTORA DE RECURSOS FINANCIEROS


 L.C. MIGUEL ANGEL FLORES SAMAN
 DIRECTOR ADMINISTRATIVO


 C. JAIME CORTÉS NAVÍA
 DIRECTOR DE PLANEACIÓN


 DR. GILBERTO BREÑA CANTU
 DIRECTOR GENERAL DE LOS SSZ