




II. Información Presupuestaria





II. I. Información Presupuestaria

Estado Analítico de Ingresos

Estado Analítico de Ingresos por Rubro de Ingresos	Ingresos					Diferencia
	Estimado	Ampliaciones/ Reducciones	Modificado	Devengado	Recaudado	
	1	2	3=(1+2)	4	5	
IMPUESTOS	0	0	0	0	0	0
CUOTAS Y APORTACIONES DE SEGURIDAD SOCIAL	0	0	0	0	0	0
CONTRIBUCIONES DE MEJORAS	0	0	0	0	0	0
DERECHOS	0	0	0	0	0	0
PRODUCTOS	0	0	0	0	0	0
CORRIENTE	0	0	0	0	0	0
CAPITAL	0	0	0	0	0	0
APROVECHAMIENTOS	0	0	0	0	0	0
CORRIENTE	0	0	0	0	0	0
CAPITAL	0	0	0	0	0	0
INGRESOS POR VENTAS DE BIENES Y SERVICIOS	37,644,719	1,791,463	39,436,181	39,436,119	37,286,508	-358,210
INGRESOS POR VENTA DE BIENES Y SERVICIOS DE ORGANISMOS DESCENTRALIZADOS	37,644,719	1,791,463	39,436,181	39,436,119	37,286,508	-358,210
INGRESOS DE OPERACION DE ENTIDADES PARAESTATALES EMPRESARIALES	0	0	0	0	0	0
INGRESOS POR VENTA DE BIENES Y SERVICIOS PROD. DEL GOB. CENTRAL	0	0	0	0	0	0
PARTICIPACIONES Y APORTACIONES	2,144,133,179	604,778,581	2,748,911,761	2,714,031,418	2,714,031,418	569,898,238
PARTICIPACIONES	0	0	0	0	0	0
APORTACIONES	1,892,205,320	112,164,840	2,004,370,160	2,031,872,601	2,031,872,601	139,667,281
CONVENIOS	251,927,859	492,613,741	744,541,601	682,158,817	682,158,817	430,230,958
TRANSFERENCIAS, ASIGNACIONES, SUBSIDIOS Y OTRAS AYUDAS	330,507,876	393,837,898	724,345,773	538,075,731	538,075,731	207,567,856
TRANSFERENCIAS INTERNAS Y ASIGNACIONES AL SECTOR PÚBLICO	330,507,876	82,080,551	412,588,426	406,706,825	406,706,825	76,198,950
TRANSFERENCIAS AL RESTO DEL SECTOR PÚBLICO	0	0	0	0	0	0
SUBSIDIOS Y SUBVENCIONES	0	311,757,347	311,757,347	131,368,906	131,368,906	131,368,906
AYUDAS SOCIALES	0	0	0	0	0	0
PENSIONES Y JUBILACIONES	0	0	0	0	0	0
TRANSFERENCIAS A FIDEICOMISOS, MANDATOS Y ANÁLOGOS	0	0	0	0	0	0
INGRESOS DERIVADOS DE FINANCIAMIENTOS						
Total de Ingresos:	2,512,285,773	1,000,407,941	3,512,693,715	3,291,543,268	3,289,393,657	Ingresos Excedentes 777,107,884



C.P. GUILLERMINA ESPARZA ELÍAS
SUBDIRECTORA DE RECURSOS FINANCIEROS



L.C. MIGUEL ÁNGEL FLORES SAMAN
DIRECTOR ADMINISTRATIVO



C. JAIME CORTÉS NAVIA
DIRECTOR DE PLANEACIÓN



DR. GILBERTO BREÑA CANTU
DIRECTOR GENERAL DE LOS SSZ

Estado Analítico de Ingresos por Fuente de Financiamiento	Ingresos					Diferencia
	Estimado	Ampliaciones/ Reducciones	Modificado	Devengado	Recaudado	
	1	2	3=(1+2)	4	5	
						6=(5-1)
INGRESOS DEL GOBIERNO	2,474,641,055	998,616,479	3,473,257,534	3,252,107,149	3,252,107,149	777,466,094
IMPUESTOS	0	0	0	0	0	0
CONTRIBUCIONES DE MEJORAS	0	0	0	0	0	0
PRODUCTOS	0	0	0	0	0	0
CORRIENTE	0	0	0	0	0	0
CAPITAL	0	0	0	0	0	0
APROVECHAMIENTOS	0	0	0	0	0	0
CORRIENTE	0	0	0	0	0	0
CAPITAL	0	0	0	0	0	0
PARTICIPACIONES Y APORTACIONES	2,144,133,179	604,778,581	2,748,911,761	2,714,031,418	2,714,031,418	569,898,238
TRANSFERENCIAS, ASIGNACIONES, SUBSIDIOS Y OTRAS AYUDAS	330,507,876	393,837,898	724,345,773	538,075,731	538,075,731	207,567,856
INGRESOS DE ORGANISMOS Y EMPRESAS	37,644,719	1,791,463	39,436,181	39,436,119	37,286,508	-358,210
CUOTAS Y APORTACIONES DE SEGURIDAD SOCIAL	0	0	0	0	0	0
INGRESOS POR VENTAS DE BIENES Y SERVICIOS	37,644,719	1,791,463	39,436,181	39,436,119	37,286,508	-358,210
TRANSFERENCIAS, ASIGNACIONES, SUBSIDIOS Y OTRAS AYUDAS	0	0	0	0	0	0
INGRESOS DERIVADOS DE FINANCIAMIENTO	0	0	0	0	0	0
INGRESOS DERIVADOS DE FINANCIAMIENTO	0	0	0	0	0	0
Total de Ingresos	2,512,285,773	1,000,407,941	3,512,693,715	3,291,543,268	3,289,393,657	Ingresos Excedentes 777,107,884


C.P. GUILLERMINA ESPARZA ELÍAS
SUBDIRECTORA DE RECURSOS FINANCIEROS


L.C. MIGUEL ANGEL FLORES SAMAN
DIRECTOR ADMINISTRATIVO


C. JAIME CORTÉS NAVÍA
DIRECTOR DE PLANEACIÓN


DR. GILBERTO BREÑA CANTU
DIRECTOR GENERAL DE LOS SSZ




II. II. Información Presupuestaria


Estado Analítico del Ejercicio del Presupuesto de Egresos




Cuenta Pública 2016
Servicios de Salud de Zacatecas
Estado Analítico del Ejercicio del Presupuesto de Egresos
Clasificación Administrativa
Del 01 de Enero al 31 de Diciembre de 2016

Concepto	Egresos					Subejercicio
	Aprobado	Ampliaciones/ Reducciones	Modificado	Devengado	Pagado	
	1	2	3=(1+2)	4	5	
061 Servicios de Salud de Zacatecas	2,454,688,613	1,405,471,245	3,860,159,858	3,554,382,557	3,457,913,874	305,777,301
Total del Gasto:	2,454,688,613	1,405,471,245	3,860,159,858	3,554,382,557	3,457,913,874	305,777,301


C.P. GUILLERMINA ESPARZA ELÍAS
SUBDIRECTORA DE RECURSOS FINANCIEROS


L.C. MIGUEL ANGEL FLORES SAMAN
DIRECTOR ADMINISTRATIVO


C. JAIME CORTÉS NAVÍA
DIRECTOR DE PLANEACIÓN


DR. GILBERTO BREÑA CANTU
DIRECTOR GENERAL DE LOS SSZ


Cuenta Pública 2016
Servicios de Salud de Zacatecas
Estado Analítico del Ejercicio del Presupuesto de Egresos
Clasificación por Objeto del Gasto (Capítulo y Concepto)
Del 01 de Enero al 31 de Diciembre de 2016


Concepto	Egresos					Subejercicio 6=(3-4)
	Aprobado	Ampliaciones/ Reducciones	Modificado	Devengado	Pagado	
	1	2	3=(1+2)	4	5	
1000 SERVICIOS PERSONALES	1,180,509,141	1,159,825,219	2,340,334,359	2,330,032,427	2,311,423,738	10,301,933
1100 REMUNERACIONES AL PERSONAL DE CARACTER PERMANENTE	279,524,407	25,440,206	304,964,613	304,964,613	304,964,613	0
1200 REMUNERACIONES AL PERSONAL DE CARACTER TRANSITORIO	70,357,798	481,729,341	552,087,138	542,199,218	542,199,218	9,887,920
1300 REMUNERACIONES ADICIONALES Y ESPECIALES	264,716,633	312,587,621	577,304,254	576,915,937	576,915,937	388,317
1400 SEGURIDAD SOCIAL	183,597,175	54,258,135	237,855,310	237,855,310	219,246,621	0
1500 OTRAS PRESTACIONES SOCIALES Y ECONOMICAS	324,258,718	283,584,629	607,843,347	607,817,651	607,817,651	25,695
1600 PREVISIONES	20,452,749	-20,452,749	0	0	0	0
1700 PAGO DE ESTIMULOS A SERVIDORES PUBLICOS	37,601,661	22,678,036	60,279,697	60,279,697	60,279,697	0
2000 MATERIALES Y SUMINISTROS	225,561,753	395,697,405	621,259,157	598,372,447	555,858,438	22,886,711
2100 MATERIALES DE ADMINISTRACION, EMISION DE DOCUMENTOS Y ARTICULOS OFICIALES	19,217,470	16,071,722	35,289,192	34,175,294	32,529,852	1,113,899
2200 ALIMENTOS Y UTENSILIOS	4,277,212	24,725,442	29,002,654	28,968,496	27,563,015	34,158
2300 MATERIAS PRIMAS Y MATERIALES DE PRODUCCION Y COMERCIALIZACION	0	11,063	11,063	11,063	11,063	-
2400 MATERIALES Y ARTICULOS DE CONSTRUCCION Y DE REPARACION	811,500	2,287,836	3,099,336	3,097,546	3,055,168	1,790
2500 PRODUCTOS QUIMICOS, FARMACEUTICOS Y DE LABORATORIO	160,569,561	311,176,751	471,746,312	453,444,425	418,779,817	18,301,887
2600 COMBUSTIBLES, LUBRICANTES Y ADITIVOS	14,277,887	7,800,142	22,078,029	21,138,427	21,027,826	939,602
2700 VESTUARIO, BLANCOS, PRENDAS DE PROTECCION Y ARTICULOS DEPORTIVOS	20,622,516	25,551,259	46,173,775	45,491,509	41,966,560	682,265
2900 HERRAMIENTAS, REFACCIONES Y ACCESORIOS MENORES	5,785,606	8,073,191	13,858,797	12,045,687	10,925,137	1,813,110
3000 SERVICIOS GENERALES	209,494,502	298,067,818	507,562,320	464,391,273	439,555,176	43,171,046
3100 SERVICIOS BASICOS	45,387,483	-11,294,967	34,092,516	32,171,210	32,091,583	1,921,306
3200 SERVICIOS DE ARRENDAMIENTO	5,660,888	4,252,669	9,913,557	9,079,682	7,465,385	833,875
3300 SERVICIOS PROFESIONALES, CIENTIFICOS, TECNICOS Y OTROS SERVICIOS	93,433,589	178,706,818	272,140,407	241,874,618	232,487,180	30,265,788
3400 SERVICIOS FINANCIEROS, BANCARIOS Y COMERCIALES	5,660,283	11,023,235	16,683,518	14,384,564	13,749,994	2,298,955
3500 SERVICIOS DE INSTALACION, REPARACION, MANTENIMIENTO Y CONSERVACION	33,978,870	95,793,495	129,772,365	124,903,697	114,366,135	4,868,668
3600 SERVICIOS DE COMUNICACION SOCIAL Y PUBLICIDAD	1,293,000	5,029,133	6,322,133	6,095,135	5,220,567	226,998
3700 SERVICIOS DE TRASLADO Y VIATICOS	13,652,841	5,564,579	19,217,420	17,666,394	17,357,393	1,551,026
3800 SERVICIOS OFICIALES	8,624,061	7,034,755	15,658,817	15,065,689	13,666,654	593,128
3900 OTROS SERVICIOS GENERALES	1,803,487	1,958,100	3,761,587	3,150,285	3,150,285	611,302
4000 TRANSFERENCIAS, ASIGNACIONES, SUBSIDIOS Y OTRAS AYUDAS	833,340,445	-787,383,482	45,956,963	39,065,338	38,203,389	6,891,625
4100 TRANSFERENCIAS INTERNAS Y ASIGNACIONES AL SECTOR PUBLICO	811,070,872	-805,932,718	5,138,154	0	0	5,138,154
4300 SUBSIDIOS Y SUBVENCIONES	7,434,000	11,579,202	19,013,202	18,982,702	18,361,141	30,500
4400 AYUDAS SOCIALES	14,835,573	5,611,184	20,446,757	18,723,786	18,483,398	1,722,971
4800 DONATIVOS	0	308,000	308,000	308,000	308,000	0
4900 TRANSFERENCIAS AL EXTERIOR	0	1,050,850	1,050,850	1,050,850	1,050,850	0




Cuenta Pública 2016
Servicios de Salud de Zacatecas
Estado Analítico del Ejercicio del Presupuesto de Egresos
Clasificación por Objeto del Gasto (Capítulo y Concepto)
Del 01 de Enero al 31 de Diciembre de 2016

Concepto	Egresos					Subejercicio
	Aprobado	Ampliaciones/ Reducciones	Modificado	Devengado	Pagado	
	1	2	3=(1+2)	4	5	
5000 BIENES MUEBLES, INMUEBLES E INTANGIBLES	5,782,773	129,268,155	135,050,929	90,106,783	80,458,844	44,944,146
5100 MOBILIARIO Y EQUIPO DE ADMINISTRACION	773,194	13,839,509	14,612,703	13,876,184	12,317,226	736,519
5200 MOBILIARIO Y EQUIPO EDUCACIONAL Y RECREATIVO	858,369	1,240,522	2,098,891	1,983,106	1,157,623	115,786
5300 EQUIPO E INSTRUMENTAL MEDICO Y DE LABORATORIO	1,624,473	101,378,544	103,003,017	60,233,658	54,080,771	42,769,359
5400 VEHICULOS Y EQUIPO DE TRANSPORTE	2,473,485	8,865,840	11,339,326	10,185,869	9,086,077	1,153,456
5600 MAQUINARIA, OTROS EQUIPOS Y HERRAMIENTAS	53,252	2,604,203	2,657,455	2,515,109	2,504,290	142,346
5900 ACTIVOS INTANGIBLES	0	1,339,537	1,339,537	1,312,857	1,312,857	26,680
6000 INVERSION PUBLICA	0	209,996,130	209,996,130	32,414,289	32,414,289	177,581,841
6200 OBRA PUBLICA EN BIENES PROPIOS	0	209,996,130	209,996,130	32,414,289	32,414,289	177,581,841
Total del Gasto:	2,454,688,613	1,405,471,245	3,860,159,858	3,554,382,557	3,457,913,874	305,777,301


 C.P. GUILLERMINA ESPARZA ELÍAS
 SUBDIRECTORA DE RECURSOS FINANCIEROS


 L.C. MIGUEL ANGEL FLORES SAMAN
 DIRECTOR ADMINISTRATIVO



 C. JAIME CORTÉS NAVÍA
 DIRECTOR DE PLANEACIÓN


 DR. GILBERTO BREÑA CANTU
 DIRECTOR GENERAL DE LOS SSZ



Cuenta Pública 2016
Servicios de Salud de Zacatecas
Estado Analítico del Ejercicio del Presupuesto de Egresos
Clasificación Económica (por Tipo de Gasto)
Del 01 de Enero al 31 de Diciembre de 2016


Concepto	Egresos					Subejercicio
	Aprobado	Ampliaciones/ Reducciones	Modificado	Devengado	Pagado	
	1	2	3=(1+2)	4	5	
1 Gasto Corriente	2,448,905,840	1,066,206,959	3,515,112,799	3,431,861,484	3,345,040,740	83,251,314
2 Gasto de Capital	5,782,773	339,264,286	345,047,059	122,521,072	112,873,133	222,525,987
Total del Gasto:	2,454,688,613	1,405,471,245	3,860,159,858	3,554,382,557	3,457,913,874	305,777,301


 C.P. GUILLERMINA ESPARZA ELÍAS
 SUBDIRECTORA DE RECURSOS FINANCIEROS


 L.C. MIGUEL ANGEL FLORES SAMAN
 DIRECTOR ADMINISTRATIVO

Presupuestaria / 6



 C. JAIME CORTÉS NAVIA
 DIRECTOR DE PLANEACIÓN



 DR. GILBERTO BREÑA CANTU
 DIRECTOR GENERAL DE LOS SSZ



Cuenta Pública 2016
Servicios de Salud de Zacatecas
Estado Analítico del Ejercicio del Presupuesto de Egresos
Clasificación Funcional (Finalidad y Función)
Del 01 de Enero al 31 de Diciembre de 2016

Concepto	Egresos					Subejercicio
	Aprobado	Ampliaciones/ Reducciones	Modificado	Devengado	Pagado	
	1	2	3=(1+2)	4	5	
002 B. Desarrollo Social	2,454,688,613	1,405,471,245	3,860,159,858	3,554,382,557	3,457,913,874	305,777,301
023 b3) Salud	2,454,688,613	1,405,471,245	3,860,159,858	3,554,382,557	3,457,913,874	305,777,301
Total del Gasto:	2,454,688,613	1,405,471,245	3,860,159,858	3,554,382,557	3,457,913,874	305,777,301


 C.P. GUILLERMINA ESPARZA ELÍAS
 SUBDIRECTORA DE RECURSOS FINANCIEROS


 L.C. MIGUEL ANGEL FLORES SAMAN
 DIRECTOR ADMINISTRATIVO



 C. JAIME CORTÉS NAVIA
 DIRECTOR DE PLANEACIÓN


 DR. GILBERTO BREÑA CANTU
 DIRECTOR GENERAL DE LOS SSZ




Cuenta Pública 2016
Servicios de Salud de Zacatecas
Endeudamiento Neto
 Del 01 de Enero al 31 de Diciembre de 2016

Identificación de Crédito o Instrumento	Contratación / Colocación	Amortización	Endeudamiento
	A	B	C
Créditos Bancarios			
NO APLICA			
Total Créditos Bancarios	0.00	0.00	0.00
Otros Instrumentos de Deuda			
Total Otros Instrumentos de Deuda	0.00	0.00	0.00
TOTAL	0.00	0.00	0.00


 C.P. GUILLERMINA ESPARZA ELÍAS
 SUBDIRECTORA DE RECURSOS FINANCIEROS


 L.C. MIGUEL ANGEL FLORES SAMAN
 DIRECTOR ADMINISTRATIVO



 C. JAIME CORTÉS NAVIA
 DIRECTOR DE PLANEACIÓN



 DR. GILBERTO BREÑA CANTU
 DIRECTOR GENERAL DE LOS SSZ



Cuenta Pública 2016
Servicios de Salud de Zacatecas
Intereses de la Deuda
Del 01 de Enero al 31 de Diciembre de 2016

Identificación de Crédito o Instrumento	Devengado	Pagado
Créditos Bancarios		
NO APLICA		
Total de Intereses de Créditos Bancarios	0.00	0.00
Otros Instrumentos de Deuda		
Total de Intereses de Otros Instrumentos de Deuda	0.00	0.00
TOTAL	0.00	0.00


C.P. GUILLERMINA ESPARZA ELÍAS
SUBDIRECTORA DE RECURSOS FINANCIEROS


L.C. MIGUEL ANGEL FLORES SAMAN
DIRECTOR ADMINISTRATIVO



C. JAIME CORTÉS NAVÍA
DIRECTOR DE PLANEACIÓN


DR. GILBERTO BREÑA CANTU
DIRECTOR GENERAL DE LOS SSZ




Cuenta Pública 2016
Servicios de Salud de Zacatecas
Estado Analítico del Ejercicio del Presupuesto de Egresos
Clasificación por Fuente de Financiamiento
Del 01 de Enero al 31 de Diciembre de 2016

Concepto	Egresos					Subejercicio
	Aprobado	Ampliaciones/ Reducciones	Modificado	Devengado	Pagado	
	1	2	3=(1+2)	4	5	
1 Recursos Fiscales	0	0	0	0	0	0
2 Financiamientos Internos	0	0	0	0	0	0
3 Financiamientos Externos	0	0	0	0	0	0
4 Ingresos Propios	35,325,229	78,845,556	114,170,785	96,316,941	92,082,082	17,853,844
5 Recursos Federales	2,090,455,646	1,213,382,018	3,303,837,664	3,022,068,334	2,941,535,450	281,769,330
6 Recursos Estatales	328,907,738	113,243,671	442,151,409	435,997,281	424,296,341	6,154,127
7 Otros Recursos	0	0	0	0	0	0
Total del Gasto:	2,454,688,613	1,405,471,245	3,860,159,858	3,554,382,557	3,457,913,874	305,777,301


 C.P. GUILLERMINA ESPARZA ELÍAS
 SUBDIRECTORA DE RECURSOS FINANCIEROS


 L.C. MIGUEL ANGEL FLORES SAMAN
 DIRECTOR ADMINISTRATIVO


 C. JAIME CORTÉS NAVIA
 DIRECTOR DE PLANEACIÓN


 DR. GILBERTO BREÑA CANTU
 DIRECTOR GENERAL DE LOS SSZ