

**INZACE**  
Instituto Zacatecano para  
la Construcción de Escuelas



# Información Contable

Avance de Gestión | 2015  
INZACE


Avance de Gestión 2015  
Estado de Situación Financiera  
Al 31 de diciembre de 2015 Y 31 de diciembre de 2014  
(Pesos)


Ente Público:

INSTITUTO ZACATECANO PARA LA CONSTRUCCIÓN DE ESCUELAS

CONCEPTO	Año		CONCEPTO	Año	
	2015	2014		2015	2014
<b>ACTIVO</b>			<b>PASIVO</b>		
<b>Activo Circulante</b>			<b>Pasivo Circulante</b>		
Efectivo y Equivalentes	425,255	650,982	Cuentas por Pagar a Corto Plazo	87,687	1,721,474
Derechos a Recibir Efectivo o Equivalentes	6,841,717	2,691,348	Documentos por Pagar a Corto Plazo	0	0
Derechos a Recibir Bienes o Servicios	2,820,000	0	Porción a Corto Plazo de la Deuda Pública a Largo Plazo	0	0
Inventarios	0	0	Títulos y Valores a Corto Plazo	0	0
Almacenes	0	0	Pasivos Diferidos a Corto Plazo	0	0
Estimación por Pérdida o Deterioro de Activos Circulantes	0	0	Fondos y Bienes de Terceros en Garantía y/o Administración a Corto Plazo	0	0
Otros Activos Circulantes	0	0	Provisiones a Corto Plazo	9,933,659	1,161,213
<b>Total de Activos Circulantes</b>	<b>10,086,972</b>	<b>3,342,330</b>	Otros Pasivos a Corto Plazo	26,816	420,834
			<b>Total de Pasivos Circulantes</b>	<b>10,048,162</b>	<b>3,303,521</b>
<b>Activo No Circulante</b>			<b>Pasivo No Circulante</b>		
Inversiones Financieras a Largo Plazo	0	0	Cuentas por Pagar a Largo Plazo	0	0
Derechos a Recibir Efectivo o Equivalentes a Largo Plazo	0	0	Documentos por Pagar a Largo Plazo	0	0
Bienes Inmuebles, Infraestructura y Construcciones en Proceso	9,413,331	13,224	Deuda Pública a Largo Plazo	0	0
Bienes Muebles	18,397	18,397	Pasivos Diferidos a Largo Plazo	0	0
Activos Intangibles	0	0	Fondos y Bienes de Terceros en Garantía y/o en Administración a L.P	0	0
Depreciación, Deterioro y Amortización Acumulada de Bienes	0	0	Provisiones a Largo Plazo	0	0
Activos Diferidos	0	0			
Estimación por Pérdida o Deterioro de Activos no Circulantes	0	0	<b>Total de Pasivos No Circulantes</b>	<b>0</b>	<b>0</b>
Otros Activos no Circulantes	0	0			
<b>Total de Activos No Circulantes</b>	<b>9,431,728</b>	<b>31,621</b>	<b>TOTAL DEL PASIVO</b>	<b>10,048,162</b>	<b>3,303,521</b>
<b>TOTAL DEL ACTIVO</b>	<b>19,518,700</b>	<b>3,373,951</b>	<b>HACIENDA PÚBLICA/ PATRIMONIO</b>		
			<b>Hacienda Pública/Patrimonio Contribuido</b>	<b>31,621</b>	<b>31,621</b>
			Aportaciones	18,397	18,397
			Donaciones de Capital	13,224	13,224
			Actualización de la Hacienda Pública / Patrimonio	0	0
			<b>Hacienda Pública/Patrimonio Generado</b>	<b>9,438,917</b>	<b>38,809</b>
			Resultados del Ejercicio (Ahorro / Desahorro)	9,400,107	3,225
			Resultados de Ejercicios Anteriores	38,810	35,584
			Revalúos	0	0
			Reservas	0	0
			Rectificaciones de Resultados de Ejercicios Anteriores	0	0
			<b>Exceso o Insuficiencia en la Actualización de la Hacienda</b>	<b>0</b>	<b>0</b>
			Resultado por Posición Monetaria	0	0
			Resultado por Tenencia de Activos no Monetarios	0	0
			<b>Total Hacienda Pública/ Patrimonio</b>	<b>9,470,538</b>	<b>70,430</b>
			<b>TOTAL DEL PASIVO Y HACIENDA PÚBLICA / PATRIMONIO</b>	<b>19,518,700</b>	<b>3,373,951</b>

Bajo protesta de decir verdad declaramos que los Estados Financieros y sus Notas son razonablemente correctos y responsabilidad del emisor

  
ARQ. CARLOS AGUIRRE DE ALBA  
DIRECTOR GENERAL

  
L.C. MARTHA ELENA LÓPEZ HERRERA  
SUBDIRECCIÓN ADMINISTRATIVA

**INSTITUTO ZACATECANO PARA LA CONSTRUCCIÓN DE ESCUELAS**

**NOTAS A LOS ESTADOS FINANCIEROS**

**a) NOTAS DE DESGLOSE**

**I) NOTAS AL ESTADO DE SITUACIÓN FINANCIERA**

**Activo**

**Efectivo y Equivalentes**

- El efectivo y sus equivalentes se desprende de la cuenta de Bancos/Tesorería e Inversiones Temporales (hasta 3 meses) en donde el organismo obtiene recursos locales (aportaciones de la sociedad de padres de familia de escuelas y sanciones a los contratistas por incumplimiento de programas), además recursos federales provenientes del Instituto Nacional de Infraestructura Educativa por medio de Programas como Escuelas Dignas, Diagnostico a los Planteles Educativos, Escuelas de Excelencia y Escuelas al Cien esté último arrancando a finales de Diciembre del año en mención, así como para gastos de operación de programa.

En el Ejercicio 2012 el Organismo recibió por parte de la Secretaría de Finanzas los recursos del Programa Fondo de Aportaciones Múltiples, los cuales fueron contratados, devengados, ejercidos y pagados; quedando un recurso pendiente en la modalidad Superior. Este recurso corresponde a la adquisición de mobiliario para la Universidad Politécnica de Zacatecas en Fresnillo, Zacatecas.

NO. DE CUENTA					Nombre	Saldo del mes	Descripción
1112	10	1	8069	0 0	CTA. 0450518069	\$40,148.41	RECURSOS PROPIOS
1112	10	2	4014	0 0	CTA. 0808944014	\$0.00	CONCENTRADORA 2012
1112	20	2	671	0 0	CTA. 040433671	\$2,654.94	ESCUELAS AL CIEN (FAM POTENCIADO)
1112	20	2	835	0 0	CTA. 0267830835	\$524.91	ESCUELAS DE EXCELENCIA
1112	20	2	1102	0 0	CTA. 0822791102	\$52.19	RAMO 33 FAM SUPEIOR
1112	20	2	1847	0 0	CTA. 0505201847	\$69,520.05	CONVENIOS - RECURSOS PROPIOS
1112	20	2	8658	0 0	CTA. 0824928658	\$366.24	PROGRAMA ESTATAL DE OBRA
1112	20	2	9559	0 0	CTA. 0233869559	\$0.00	DIAGNOSTICO DE LA INFRAESTRUCTURA FISICA EDUCATIVA
1112	20	2	9568	0 0	CTA. 0233869568	\$19,383.44	ESCUELAS DIGNAS
1114	20	2	1102	0 0	CTA. 0822791102	\$292,604.57	INVERSION MENOR A (3 MESES)

**\$425,254.75**

**Derechos a recibir Efectivo y Equivalentes y Bienes o Servicios a Recibir**

2. Al 31 de Diciembre, esta cuenta se integra de la siguiente manera

3.	Derechos a Recibir Equivalentes (Fam. Potenciado)	\$6'580,000.00	Obras por terminar	plazo 90 días
	Derechos a Recibir Equivalentes (Diagnóstico)	100,000.00	Diagnósticos por entregar	plazo 90 días
	Deudores Diversos	127,274.51	Gastos por Comprobar	Corto plazo
	Traspaso Entre Cuentas	32,250.00	Por recuperar entre cuentas	Corto plazo
	Comisiones Bancarias	2,192.40	Pendientes en trámite	Corto Plazo
	TOTAL	\$6,841,716.91		

4.	Derechos a Recibir Bienes o Servicios	\$2'819,999.96	Anticipo 5 obras Fam Potenciado	plazo menor a 90 días
	TOTAL	\$2'819,999.96		

**Bienes Inmuebles, Infraestructura y Contrataciones en Proceso**

5. Al 31 de Diciembre, esta cuenta se integra de la siguiente manera

6.	Construcciones en Proceso (Fam Potenciado)	\$9'400,000.00	Construcciones en proceso	Plazo 90 días
	Terreno y Edificio	\$13,223.80	Ejercicio Fiscal de Apertura	N/A
	Rendimiento financiero	\$107.30	Cobertura Estatal	N/A
	TOTAL	\$9'413,331.10		

**Bienes Muebles**

7. Al 31 de Diciembre, esta cuenta se integra de la siguiente manera

8.	Activos Muebles del Instituto	\$1,657.50	Cafetera Creativa Titanio	Buen Estado
	Activos Muebles del Instituto	\$16,739.29	Cámara Digital Canon	Buen Estado
	TOTAL	\$18,396.79		

INSTITUTO ZACATECANO PARA LA CONSTRUCCIÓN DE ESCUELAS

---

**Pasivos**

**Cuentas por Pagar a Corto Plazo**

9. Al 31 de Diciembre, esta cuenta se integra de la siguiente manera

10.	Diagnósticos Por Pagar	\$10,450.01	Cuenta por pagar	Corto Plazo
	Retenciones y Contribuciones	\$44,986.06	Cuenta por pagar	Corto Plazo
	Traspaso Entre Cuentas	\$32,250.00	Entre Cuentas Bancarias	Corto Plazo
	TOTAL	\$87,686.07		

**Provisiones a Corto Plazo**

11. Al 31 de Diciembre, esta cuenta se integra de la siguiente manera

12.	Universidad Autónoma de Zacatecas	\$270,828.90	Para compra de mobiliario	Corto Plazo
	Gastos de Funcionamiento	\$262,830.32	Serv. Personal, Mat. y Sum	
			Servicios Generales	Corto Plazo
	Rehabilitación en General Planteles Educación Básica	\$9'400,000.00	Obra Programa Fam Potenciado	Corto Plazo
	TOTAL	\$9'933,659.22		

**Otros Pasivos a Corto Plazo**

13. Al 31 de Diciembre, esta cuenta se integra de la siguiente manera

	Gastos por aplicar Recursos Propios	\$26,816.00	Gastos de Funcionamiento	Corto Plazo
--	-------------------------------------	-------------	--------------------------	-------------


Avance de Gestión 2015  
Estado de Actividades  
Del 1o. de enero al 31 de diciembre de 2015 y 2014  
(Pesos)


Ente Público:

INSTITUTO ZACATECAÑO PARA LA CONSTRUCCIÓN DE ESCUELAS

Concepto	2015	2014	Concepto	2015	2014
<b>INGRESOS Y OTROS BENEFICIOS</b>			<b>GASTOS Y OTRAS PÉRDIDAS</b>		
Ingresos de la Gestión	0	0	Gastos de Funcionamiento	2,031,216	5,853,431
Impuestos	0	0	Servicios Personales	1,198,871	1,169,872
Cuotas y Aportaciones de Seguridad Social	0	0	Materiales y Suministros	107,296	41,000
Contribuciones de Mejoras	0	0	Servicios Generales	727,049	4,642,559
Derechos	0	0			
Productos de Tipo Corriente	0	0	Transferencias, Asignaciones, Subsidios y Otras Ayudas	0	0
Aprovechamientos de Tipo Corriente	0	0	Transferencias Internas y Asignaciones al Sector Público	0	0
Ingresos por Venta de Bienes y Servicios	0	0	Transferencias al Resto del Sector Público	0	0
Ingresos no Comprendidos en las Fracciones de la Ley de Ingresos Causados en Ejercicios Fiscales Anteriores Pendientes de Liquidación o Pago	0	0	Subsidios y Subvenciones	0	0
			Ayudas Sociales	0	0
Participaciones, Aportaciones, Transferencias, Asignaciones, Subsidios y Otras Ayudas	11,109,178	5,851,886	Pensiones y Jubilaciones	0	0
Participaciones y Aportaciones	11,109,178	5,851,886	Transferencias a Fideicomisos, Mandatos y Contratos Análogos	0	0
Transferencias, Asignaciones, Subsidios y Otras ayudas	0	0	Transferencias a la Seguridad Social	0	0
			Donativos	0	0
Otros Ingresos y Beneficios	322,146	4,770	Transferencias al Exterior	0	0
Ingresos Financieros	322,146	4,770			
Incremento por Variación de Inventarios	0	0	Participaciones y Aportaciones	0	0
Disminución del Exceso de Estimaciones por Pérdida o Deterioro u Obsolescencia	0	0	Participaciones	0	0
Disminución del Exceso de Provisiones	0	0	Aportaciones	0	0
Otros Ingresos y Beneficios Varios	0	0	Convenios	0	0
<b>Total de Ingresos y Otros Beneficios</b>	<b>11,431,323</b>	<b>5,856,656</b>			
			Intereses, Comisiones y Otros Gastos de la Deuda Pública	0	0
			Intereses de la Deuda Pública	0	0
			Comisiones de la Deuda Pública	0	0
			Gastos de la Deuda Pública	0	0
			Costo por Coberturas	0	0
			Apoyos Financieros	0	0
			Otros Gastos y Pérdidas Extraordinarias	0	0
			Estimaciones, Depreciaciones, Deterioros, Obsolescencia y Amortizaciones	0	0
			Provisiones	0	0
			Disminución de Inventarios	0	0
			Aumento por Insuficiencia de Estimaciones por Pérdida o Deterioro y Obsolescencia	0	0
			Aumento por Insuficiencia de Provisiones	0	0
			Otros Gastos	0	0
			Inversión Pública	0	0
			Inversión Pública no Capitalizable	0	0
			<b>Total de Gastos y Otras Pérdidas</b>	<b>2,031,216</b>	<b>5,853,431</b>
			<b>Resultados del Ejercicio (Ahorro/Desahorro)</b>	<b>8,400,107</b>	<b>3,225</b>

Bajo protesta de decir verdad declaramos que los Estados Financieros y sus Notas son razonablemente correctos y responsabilidad del emisor

  
ARQ. CARLOS AGUAYO DE ALBA  
DIRECTOR GENERAL

  
L.C. MARTHA ELENA LÓPEZ HERRERA  
SUBDIRECCIÓN ADMINISTRATIVA

**II) NOTAS AL ESTADO DE ACTIVIDADES**

**Ingresos y Otros Beneficios**

**Ingresos de la Gestión**

1. Esta cuenta se integra de la siguiente manera

Aportaciones	\$9'400,000.00	Rehabilitación en Gral Educación Básica
Convenios	\$1'709,177.55	Aportaciones Educación Básica
Otros Ingresos y Beneficios	\$322,145.86	Ingresos Financieros
<b>TOTAL</b>	<b>\$11'431,323.41</b>	

**Gastos y Otras Pérdidas**

**Gastos de Funcionamiento**

2. Esta cuenta se integra de la siguiente manera

Servicios Personales	\$1'196,871.00	Honorarios Asimilables
Materiales y Suministros	\$107,295.93	Materiales y Suministros, Productos Alimenticios, Material Eléctrico Material y Útiles de Oficina, Combustibles, Refacciones y Accesorios
Servicios Generales	\$727,049.18	Otras Asesorías, Servicios Bancarios y Financieros, Otros Servicios Comerciales. Gastos de Orden Social
<b>TOTAL</b>	<b>\$2'031,216.11</b>	

INSTITUTO ZACATECANO PARA LA CONSTRUCCIÓN DE ESCUELAS

---

III) NOTAS AL ESTADO DE VARIACION EN LA HACIENDA PÚBLICA

**Hacienda Pública Patrimonio Contribuido**

1. Esta cuenta se integra de la siguiente manera

Patrimonio Contribuido (Aportaciones)	\$18,396.79	Mobiliario y Equipo de Administración Mobiliario y Equipo Educativo y Recreativo
Donaciones de Capital	\$13,223.80	Terrenos Edificios
TOTAL	\$31,620.59	

**Patrimonio Generado**

1. Esta cuenta se integra de la siguiente manera

Resultado del Ejercicio Ahorro y Desahorro	\$9'400,107.30	Rehabilitación en General
Resultado de Ejercicios Anteriores	\$38,809.70	Resultado de Ejercicios Anteriores Ahorro y Desahorro
TOTAL	\$9'438,917.00	





Avance de Gestión 2015  
Estado de Variación en la Hacienda Pública  
Del 1o de enero al 31 de diciembre de 2015  
(pesos)

Ente Público: Instituto Zacatecano para la Construcción de Escuelas

Concepto	Hacienda Pública/Patrimonio Contribuido	Hacienda Pública/Patrimonio Generado de Ejercicios Anteriores	Hacienda Pública/Patrimonio Generado del Ejercicio	Ajustes por Cambios de Valor	TOTAL
Rectificaciones de Resultados de Ejercicios Anteriores	0	0	0	0	0
<b>Patrimonio Neto Inicial Ajustado del Ejercicio</b>	<b>31,621</b>	<b>0</b>	<b>0</b>	<b>0</b>	<b>31,621</b>
Aportaciones	18,397	0	0	0	18,397
Donaciones de Capital	13,224	0	0	0	13,224
Actualización de la Hacienda Pública/Patrimonio	0	0	0	0	0
<b>Variaciones de la Hacienda Pública/Patrimonio Neto del Ejercicio</b>	<b>0</b>	<b>35,584</b>	<b>3,225</b>	<b>0</b>	<b>38,809</b>
Resultados del Ejercicio (Ahorro/Desahorro)	0	0	3,225	0	3,225
Resultados de Ejercicios Anteriores	0	35,584	0	0	35,584
Revalúos	0	0	0	0	0
Reservas	0	0	0	0	0
<b>Hacienda Pública/Patrimonio Neto Final del Ejercicio 2014</b>	<b>31,621</b>	<b>35,584</b>	<b>3,225</b>	<b>0</b>	<b>70,430</b>
<b>Cambios en la Hacienda Pública/Patrimonio Neto del Ejercicio 2015</b>	<b>31,621</b>	<b>0</b>	<b>0</b>	<b>0</b>	<b>31,621</b>
Aportaciones	18,397	0	0	0	18,397
Donaciones de Capital	13,224	0	0	0	13,224
Actualización de la Hacienda Pública/Patrimonio	0	0	0	0	0
<b>Variaciones de la Hacienda Pública/Patrimonio Neto del Ejercicio 2015</b>	<b>0</b>	<b>38,810</b>	<b>9,400,107</b>	<b>0</b>	<b>9,438,917</b>
Resultados del Ejercicio (Ahorro/Desahorro)	0	0	9,400,107	0	9,400,107
Resultados de Ejercicios Anteriores	0	38,810	0	0	38,810
Revalúos	0	0	0	0	0
Reservas	0	0	0	0	0
<b>Saldo Neto en la Hacienda Pública / Patrimonio 2015</b>	<b>63,241</b>	<b>74,394</b>	<b>9,403,332</b>	<b>0</b>	<b>9,540,967</b>

Bajo protesta de decir verdad declaramos que los Estados Financieros y sus Notas son razonablemente correctos y responsabilidad del emisor

  
ARQ. CARLOS AGUAYO DE ALBA  
DIRECTOR GENERAL

  
L.C. MARTHA ELENA LÓPEZ HERRERA  
SUBDIRECCIÓN ADMINISTRATIVA

**IV) NOTAS AL ESTADO DE FLUJOS DE EFECTIVO**

**Efectivo y Equivalentes**

1. Esta cuenta se integra de la siguiente manera

	2015	2014
Efectivo en Bancos – Tesorería	\$425,254.75	\$650,981.95

**Ahorro/Desahorro antes de rubros Extraordinarios**

1. Esta cuenta se integra de la siguiente manera

	2015	2014
Ahorro/Desahorro antes de rubros Extraordinarios	\$9'400,107.00	\$38,810.00

**V) CONCILIACION ENTRE LOS INGRESOS PRESUPUESTARIOS Y CONTABLES, ASÍ COMO ENTRE LOS EGRESOS PRESUPUESTARIOS Y LOS GASTOS CONTABLES**

Instituto Zacatecano para la Construcción de Escuelas Conciliación entre los Ingresos Presupuestarios y Contables Correspondientes del 1 de enero al 31 de diciembre de 2015 (Cifras en Pesos)		
<b>1.- Ingresos Presupuestarios</b>		<b>\$11,431,323.00</b>
<b>2. Más Ingresos contables no presupuestarios</b>		<b>\$0.00</b>
Incremento por variación de inventarios		
Disminución de estimaciones por pérdida o deterioro u obsolescencia		
Disminución del exceso de provisiones		
Otros ingresos y beneficios varios		
Otros ingresos contables no presupuestarios		
<b>3. Menos ingresos presupuestarios no contables</b>		<b>\$0.00</b>
Productos de capital		
Aprovechamientos capital		
Ingresos derivados de financiamientos		
Otros Ingresos presupuestarios no contables		
<b>4. Ingresos Contables (4=1+2-3)</b>		<b>\$11,431,323.00</b>


Instituto Zacatecano para la Construcción de Escuelas Conciliación entre los Ingresos Presupuestarios y Contables Correspondientes del 1 de enero al 31 de diciembre de 2015 (Cifras en Pesos)		
<b>1.- Total egresos presupuestarios</b>		<b>\$1,783,093.00</b>
<b>2. Menos egresos presupuestarios no contables</b>		<b>\$0.00</b>
Mobiliario y equipo de administración		
Mobiliario y equipo educacional y recreativo		
Equipo e instrumental médico y de laboratorio		
Vehículos y equipos de transporte		
Equipo de defensa y seguridad		
Maquinaria, otros equipos y herramientas		
Activos biológicos		
Bienes inmuebles		
Activos intangibles		
Obra pública en bienes propios		
Acciones y participaciones de capital		
Compra de títulos y valores		
Inversiones en fideicomisos, mandatos y otros		
Provisiones para contingencias y otras erogaciones		
Amortización de la deuda pública		
Adeudos de ejercicios fiscales anteriores		
Otros Egresos presupuestales No Contables		
<b>3. Más gastos contables no presupuestables</b>		<b>\$9,648,230.00</b>
Estimaciones, depreciaciones, deterioros, obsolescencia y amortizaciones		
Provisiones	\$9,648,230.00	
Disminución de inventarios		
Aumento por insuficiencia de estimaciones por pérdida o deterioro y obsolescencia		
Aumento por insuficiencia de provisiones		
Otros gastos		
Otros gastos contables no presupuestables		
<b>4. Total gasto contable (4=1-2+3)</b>		<b>\$11,431,323.00</b>


Avance de Gestión 2015  
Estado Analítico del Activo  
Del 1o de enero al 31 de diciembre de 2015  
(Pesos)

Ente Público: INSTITUTO ZACATECANO PARA LA CONSTRUCCIÓN DE ESCUELAS

Concepto	Saldo Inicial 1	Cargos del Periodo 2	Abonos del Periodo 3	Saldo Final 4 = (1+2-3)	Variación del Periodo (4-1)
<b>ACTIVO</b>					
<b>Activo Circulante</b>	<b>3,342,330</b>	<b>32,299,576</b>	<b>25,554,935</b>	<b>10,086,972</b>	<b>6,744,641</b>
Efectivo y Equivalentes	650,982	15,867,501	16,093,228	425,255	-225,727
Derechos a Recibir Efectivo o Equivalentes	2,691,348	13,612,075	9,461,707	6,841,717	4,150,368
Derechos a Recibir Bienes o Servicios	0	2,820,000	0	2,820,000	2,820,000
Inventarios	0	0	0	0	0
Almacenes	0	0	0	0	0
Estimación por Pérdida o Deterioro de Activos Circulantes	0	0	0	0	0
Otros Activos Circulantes	0	0	0	0	0
<b>Activo No Circulante</b>	<b>31,621</b>	<b>9,400,107</b>	<b>0</b>	<b>9,431,728</b>	<b>9,400,108</b>
Inversiones Financieras a Largo Plazo	0	0	0	0	0
Derechos a Recibir Efectivo o Equivalentes a Largo Plazo	0	0	0	0	0
Bienes Inmuebles, Infraestructura y Construcciones en Proceso	13,224	9,400,107	0	9,413,331	9,400,108
Bienes Muebles	18,397	0	0	18,397	0
Activos Intangibles	0	0	0	0	0
Depreciación, Deterioro y Amortización Acumulada de Bienes	0	0	0	0	0
Activos Diferidos	0	0	0	0	0
Estimación por Pérdida o Deterioro de Activos no Circulantes	0	0	0	0	0
Otros Activos no Circulantes	0	0	0	0	0
<b>TOTAL DEL ACTIVO</b>	<b>3,373,951</b>	<b>41,699,683</b>	<b>25,554,935</b>	<b>19,518,700</b>	<b>16,144,749</b>

Bajo protesta de decir verdad declaramos que los Estados Financieros y sus Notas son razonablemente correctos y responsabilidad del emisor

  
\_\_\_\_\_  
ARQ. CARLOS AGUAYO DE ALBA  
DIRECTOR GENERAL


  
\_\_\_\_\_  
L.C. MARTHA ELENA LÓPEZ HERRERA  
SUBDIRECCIÓN ADMINISTRATIVA


**Avance de Gestión 2015**  
**Estado Analítico del Pasivo**  
**Del 1o de enero al 31 de diciembre de 2015**  
**(Pesos)**

Ente Público: INSTITUTO ZACATECANO PARA LA CONSTRUCCIÓN DE ESCUELAS

Concepto	Saldo Inicial 1	Cargos del Periodo 2	Abonos del Periodo 3	Saldo Final 4=(1+2-3)	Variación del Periodo (4-1)
<b>PASIVO</b>					
<b>Pasivo Circulante</b>	<b>3,303,521</b>	<b>8,206,015</b>	<b>14,950,658</b>	<b>10,048,162</b>	<b>6,744,641</b>
Cuentas por Pagar a Corto Plazo	1,721,474	6,751,757	5,117,970	87,687	-1,633,787
Documentos por Pagar a Corto Plazo	0	0	0	0	0
Porción a Corto Plazo de la Deuda Pública a Largo Plazo	0	0	0	0	0
Titulos y Valores a Corto Plazo	0	0	0	0	0
Pasivos Diferidos a Corto Plazo	0	0	0	0	0
Fondos y Bienes de Terceros en Garantía y/o Amon a Corto Plazo	0	0	0	0	0
Provisiones a Corto Plazo	1,161,213	1,050,020	9,822,467	9,933,659	8,772,446
Otros Pasivos a Corto Plazo	420,834	404,238	10,220	26,816	-394,018
<b>Pasivo No Circulante</b>	<b>0</b>	<b>0</b>	<b>0</b>	<b>0</b>	<b>0</b>
Cuentas por Pagar a Largo Plazo	0	0	0	0	0
Documentos Por Pagar a Largo Plazo	0	0	0	0	0
Deuda Pública a Largo Plazo	0	0	0	0	0
Pasivos Diferidos a Largo Plazo	0	0	0	0	0
Fondos y Bienes de Terceros en Garantía y/o en Admon a L Plazo	0	0	0	0	0
Provisiones a Largo Plazo	0	0	0	0	0
<b>TOTAL DEL ACTIVO</b>	<b>3,303,521</b>	<b>8,206,015</b>	<b>14,950,658</b>	<b>10,048,162</b>	<b>6,744,641</b>

Bajo protesta de decir verdad declaramos que los Estados Financieros y sus Notas son razonablemente correctos y responsabilidad del emisor

  
 ARQ. CARLOS AGUAYO DE ALBA  
 DIRECTOR GENERAL


  
 L.C. MARTHA ELENA LÓPEZ HERRERA  
 SUBDIRECCIÓN ADMINISTRATIVA


Avance de Gestión 2015  
 Estado Analítico del Patrimonio  
 Del 1o de enero al 31 de diciembre de 2015  
 (Pesos)

Ente Público: INSTITUTO ZACATECANO PARA LA CONSTRUCCIÓN DE ESCUELAS

Concepto	Saldo Inicial 1	Cargos del Periodo 2	Abonos del Periodo 3	Saldo Final 4 = (1+2-3)	Variación del Periodo (4-1)
<b>Hacienda Pública/Patrimonio</b>	<b>31,621</b>	<b>0</b>	<b>0</b>	<b>31,621</b>	<b>0</b>
Aportaciones	18,397	0	0	18,397	0
Donaciones de Capital	13,224	0	0	13,224	0
Actualización de la Hacienda Pública/Patrimonio	0	0	0	0	0
<b>Hacienda Pública/Patrimonio Generado</b>	<b>38,810</b>	<b>2,031,216</b>	<b>11,431,323</b>	<b>9,438,917</b>	<b>9,400,107</b>
Resultado del Ejercicio (Ahorro/Desahorro)	0	2,031,216	11,431,323	9,400,107	9,400,107
Resultado de Ejercicios Anteriores	38,810	0	0	38,810	0
Revalúos	0	0	0	0	0
Reservas	0	0	0	0	0
Rectificaciones de Resultados de Ejercicios Anteriores	0	0	0	0	0
<b>Hacienda Pública/Patrimonio Generado</b>	<b>0</b>	<b>0</b>	<b>0</b>	<b>0</b>	<b>0</b>
Resultado por Posición Monetaria	0	0	0	0	0
Resultado por Tendencia de Activos no Monetarios	0	0	0	0	0
<b>Hacienda Pública/Patrimonio</b>	<b>70,431</b>	<b>2,031,216</b>	<b>11,431,323</b>	<b>9,470,538</b>	<b>9,400,107</b>

Bajo protesta de decir verdad declaramos que los Estados Financieros y sus Notas son razonablemente correctos y responsabilidad del emisor

  
 ARQ. CARLOS AGUAYO DE ALBA  
 DIRECTOR GENERAL

  
 L.C. MARTHA ELENA LÓPEZ HERRERA  
 SUBDIRECCIÓN ADMINISTRATIVA

**IV) NOTAS DE GESTION ADMINISTRATIVA**

**1. Introducción.**

En base al estatuto orgánico del Instituto Zacatecano para la Construcción de Escuelas en su artículo 15 sobre las sesiones trimestrales del Consejo Directivo, con el fin de proyectar acciones importante buscando el bienestar constante, la aportación que en este sentido hace la administración estatal encabezada por el Lic. Miguel Alonso Reyes y la cual se ve reflejada en las acciones ejecutadas a través del Instituto Zacatecano para la Construcción de Escuelas, para la mejora de los planteles educativos de nuestro estado, beneficiando directamente a la población estudiantil.

**2. Panorama Económico y Financiero.**

El Instituto Zacatecano para la Construcción de Escuelas ha luchado por que se le dé la validez jurídica que le corresponde ya que a partir del 2012 a nivel Estatal este Organismo fue movido de manera arbitraria de la Ley Orgánica de la Administración Pública del Estado de Zacatecas, se considera arbitraria debido a que en el Artículo Décimo de la Ley General de la Infraestructura Física Educativa menciona lo siguiente: “Las entidades federativas deberán realizar las adecuaciones que sean necesarias para su legislación, en un plazo no mayor a 180 días hábiles, a fin de crear su Instituto Estatal de la Infraestructura Física Educativa y de que su marco constitutivo y normativo sea acorde con las disposiciones de la presente Ley”, por tal razón este Instituto está constituido por mandato federal por lo tanto no es posible liquidarlo o extinguirlo por la vía estatal.

A raíz de lo antes mencionado únicamente se ha subsistido debido a los programas federales que emanan del Instituto Nacional de la Infraestructura Física Educativa, ha mermado de manera significativa tanto en lo Económico como en lo Financiero.



### **3. Autorización e Historia.**

#### **a) Fecha de Creación**

El 10 de abril de 1944 fue creado por iniciativa del Presidente de la República Lic. Manuel Ávila Camacho iniciando con el nombre de CAPFCE (Comité Administrador del Programa Federal de Construcción de Escuelas).

En el Estado de Zacatecas se inicia la construcción de escuelas en forma organizada a partir de 1952 con la representación de CAPFCE ubicada inicialmente en la planta alta del edificio ubicado entre la calle Juárez y la Av. González Ortega, cambiándose posteriormente frente al acceso de la plaza Juárez (mesón de la merced).

En 1964 se inició la construcción de las actuales instalaciones de la jefatura de zona contando con una superficie de 21,575.69 m2.

#### **b) Principales cambios en su estructura**

En 1995 de acuerdo a los lineamientos de la Secretaría de Educación Pública, se inició la descentralización y la transferencia de recursos para la construcción de escuelas a nivel básico; firmando el CAPFCE 31 convenios con entidades federativas impulsándose la creación de las instancias estatales.

Para el ejercicio fiscal 1998, surgió el ramo general 33 "Aportaciones Federales para las Entidades Federativas y Municipios" lo que permitió que los estados y municipios ejerzan directamente los recursos de acuerdo a la Ley de Coordinación Fiscal.

El 01 de febrero de 2008, se emite el decreto porque se expide la Ley General de la Infra Estructura Física Educativa, por medio de la cual se crea el INIFED (Instituto Nacional de la Infraestructura Física Educativa) y se abroga la Ley que creó al Comité Administrador del Programa Federal de Construcción de Escuelas (CAPFCE), el 21 de febrero de 2009 se publica el Decreto Gubernativo que crea el InZaCE (Instituto Zacatecano para la Construcción de Escuelas como hasta el día de hoy se conoce.

**4. Organización y Objeto Social**

**a) Objeto Social**

Programar, Presupuestar, Ejecutar, Certificar, Adaptar, Mantener, Reparar y Equipar los Espacios Educativos del Estado

**b) Principal Actividad**

Construcción de Escuelas

**c) Ejercicio Fiscal**

2015

**d) Régimen Jurídico**

Personas Morales Con Fines No Lucrativos

**e) Consideraciones fiscales del ente: revelar el tipo de contribuciones que esté obligado a pagar o retener**

- Llevar Contabilidad
- Expedir Comprobantes
- Pagos Provisionales de Retenciones
- Declaraciones Informativas

**f) Estructura organizacional básica**

**ESTRUCTURA ORGÁNICA**

- 1 Consejo Directivo**
- 2 Dirección General**
  - 2.1 Unidad de Asuntos Jurídicos
  - 2.2 Unidad de Licitaciones y Control de Obras
  - 2.3 Unidad de Comunicación Social
  - 2.4 Unidad de Acceso a la Información Pública
  - 2.5 Secretaria Particular
- 3 Subdirección Técnica**
  - 3.1 Departamento de Planeación y Programación
  - 3.2 Departamento de Proyectos
  - 3.3 Departamento de Construcción
  - 3.4 Departamento de Costos y Presupuestos
- 4 Subdirección Administrativa**
  - 4.1 Departamento de Recursos Financieros
  - 4.2 Departamento de Contabilidad
  - 4.3 Departamento de Recursos Humanos
  - 4.4 Departamento de Informática
  - 4.5 Departamento de Servicios Generales

**g) Fideicomisos, mandatos y análogos de los cuales es fideicomitente o fiduciario**

Fideicomiso INZACE F2-111169/Contrato 750000 11999


Avance de Gestión 2015  
Estado de Flujos de Efectivo  
Del 1o. de enero al 31 de diciembre de 2015 y 2014  
(Pesos)

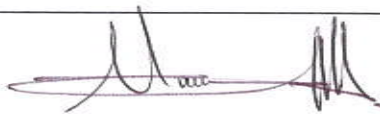
Ente Público:

INSTITUTO ZACATECANO PARA LA CONSTRUCCIÓN DE ESCUELAS

Concepto	2015	2014	Concepto	2015	2014
<b>Flujos de Efectivo de las Actividades de Operación</b>			<b>Flujos de Efectivo de las Actividades de Inversión</b>		
<b>Origen</b>	<b>2,031,323</b>	<b>5,856,656</b>	<b>Origen</b>	<b>0</b>	<b>0</b>
Impuestos	0	0	Bienes Inmuebles, Infraestructura y Construcciones en Proceso	0	0
Cuentas y Aportaciones de Seguridad Social	0	0	Bienes Muebles	0	0
Contribuciones de mejoras	0	0	Otros Orígenes de Inversión	0	0
Derechos	0	0	<b>Aplicación</b>	<b>9,400,107</b>	<b>0</b>
Productos de Tipo Corriente	0	0	Bienes Inmuebles, Infraestructura y Construcciones en Proceso	9,400,107	0
Aprovechamientos de Tipo Corriente	0	0	Bienes Muebles	0	0
Ingresos por Venta de Bienes y Servicios	0	0	Otras Aplicaciones de Inversión	0	0
Ingresos no Comprendidos en las Fracciones de la Ley de Ingresos Causados en Ejercicios Fiscales Anteriores Pendientes de Liquidación o Pago	0	0	<b>Flujos Netos de Efectivo por Actividades de Inversión</b>	<b>-9,400,107</b>	<b>0</b>
Participaciones y Aportaciones	0	5,851,896	<b>Flujo de Efectivo de las Actividades de Financiamiento</b>		
Transferencias, Asignaciones y Subsidios y Otras ayudas	1,709,178	0	<b>Origen</b>	<b>8,771,898</b>	<b>0</b>
Otros Orígenes de Operación	322,146	4,770	Endeudamiento Neto	0	0
<b>Aplicación</b>	<b>2,031,216</b>	<b>5,853,431</b>	Interno	0	0
Servicios Personales	1,196,871	1,169,872	Externo	0	0
Materiales y Suministros	107,296	41,000	Otros Orígenes de Financiamiento	8,771,898	0
Servicios Generales	727,049	4,642,559	Incremento de Otros Pasivos	0	0
Transferencias Internas y Asignaciones al Sector Público	0	0	<b>Aplicación</b>	<b>8,997,625</b>	<b>0</b>
Transferencias al resto del Sector Público	0	0	Servicios de la Deuda	0	0
Subsidios y Subvenciones	0	0	Interno	0	0
Ayudas Sociales	0	0	Externo	0	0
Pensiones y Jubilaciones	0	0	Otros Aplicaciones de Financiamiento	8,997,625	0
Transferencias a Fideicomisos, Mandatos y Contratos Análogos	0	0	Disminución de Otros Pasivos	0	0
Transferencias a la Seguridad Social	0	0	<b>Flujos netos de Efectivo por Actividades de Financiamiento</b>	<b>-225,727</b>	<b>0</b>
Donativos	0	0	<b>Incremento/Disminución Neta en el Efectivo y Equivalentes al Efectivo</b>	<b>-9,625,834</b>	<b>3,225</b>
Transferencias al Exterior	0	0	<b>Efectivo y Equivalentes al Efectivo al inicio del Ejercicio</b>	<b>650,982</b>	<b>965,525</b>
Participaciones	0	0	<b>Efectivo y Equivalentes al Efectivo al final del Ejercicio</b>	<b>425,255</b>	<b>968,750</b>
Aportaciones	0	0			
Convenios	0	0			
Otros Aplicaciones de Operación	0	0			
<b>Flujos Netos de Efectivo por Actividades de Operación</b>	<b>107</b>	<b>3,225</b>			

Bajo protesta de decir verdad declaramos que los Estados Financieros y sus Notas son razonablemente correctos y responsabilidad del emisor

  
 ARQ. CARLOS AGUAYO DE ALBA  
 DIRECTOR GENERAL


  
 L.C. MARTHA ELENA LÓPEZ HERRERA  
 SUBDIRECCIÓN ADMINISTRATIVA


Avance de Gestión 2015  
Estado de Cambios en la Situación Financiera  
Al 31 de diciembre de 2015  
(Pesos)

Ente Público: Instituto Zacatecano para la Construcción de Escuelas

Concepto	Origen	Aplicación	Concepto	Origen	Aplicación
<b>ACTIVO</b>	<b>225,727</b>	<b>16,370,476</b>	<b>PASIVO</b>	<b>8,772,446</b>	<b>2,027,805</b>
<b>Activo Circulante</b>	<b>225,727</b>	<b>6,970,368</b>	<b>Pasivo Circulante</b>	<b>8,772,446</b>	<b>2,027,805</b>
Efectivo y Equivalentes	225,727	0	Cuentas por Pagar a Corto Plazo	0	1,633,787
Derechos a Recibir Efectivo o Equivalentes	0	4,150,368	Documentos por Pagar a Corto Plazo	0	0
Derechos a Recibir Bienes o Servicios	0	2,820,000	Porción a Corto Plazo de la Deuda Pública a Largo Plazo	0	0
Inventarios	0	0	Títulos y Valores a Corto Plazo	0	0
Almacenes	0	0	Pasivos Diferidos a Corto Plazo	0	0
Estimación por Pérdida o Deterioro de Activos Circulantes	0	0	Fondos y Bienes de Terceros en Garantía y/o Administración a Corto Plazo	0	0
Otros Activos Circulantes	0	0	Provisiones a Corto Plazo	8,772,446	0
<b>Activo No Circulante</b>	<b>0</b>	<b>9,400,107</b>	Otros Pasivos a Corto Plazo	0	394,018
Inversiones Financieras a Largo Plazo	0	0	<b>Pasivo No Circulante</b>	<b>0</b>	<b>0</b>
Derechos a Recibir Efectivo o Equivalentes a Largo Plazo	0	0	Cuentas por Pagar a Largo Plazo	0	0
Bienes Inmuebles, Infraestructura y Construcciones en Proceso	0	9,400,107	Documentos por Pagar a Largo Plazo	0	0
Bienes Muebles	0	0	Deuda Pública a Largo Plazo	0	0
Activos Intangibles	0	0	Pasivos Diferidos a Largo Plazo	0	0
Depreciación, Deterioro y Amortización Acumulada de Bienes	0	0	Fondos y Bienes de Terceros en Garantía y/o en Administración a Largo Plazo	0	0
Activos Diferidos	0	0	Provisiones a Largo Plazo	0	0
Estimación por Pérdida o Deterioro de Activos no Circulantes	0	0	<b>HACIENDA PÚBLICA/ PATRIMONIO</b>	<b>9,400,107</b>	<b>0</b>
Otros Activos no Circulantes	0	0	Hacienda Pública/Patrimonio Contribuido	0	0
			Aportaciones	0	0
			Donaciones de Capital	0	0
			Actualización de la Hacienda Pública / Patrimonio	0	0
			<b>Hacienda Pública/Patrimonio Generado</b>	<b>9,400,107</b>	<b>0</b>
			Resultados del Ejercicio (Ahorro / Desahorro)	9,400,107	0
			Resultados de Ejercicios Anteriores	0	0
			Revalúos	0	0
			Reservas	0	0
			Rectificaciones de Resultados de Ejercicios Anteriores	0	0
			<b>Exceso o Insuficiencia en la Actualización de la Hacienda Pública/Patrimonio</b>	<b>0</b>	<b>0</b>
			Resultado por Posición Monetaria	0	0
			Resultado por Tenencia de Activos no Monetarios	0	0

Bajo protesta de decir verdad declaramos que los Estados Financieros y sus Notas son razonablemente correctos y responsabilidad del emisor

  
Arq. Carlos Aguayo de Alba  
Director General

  
L.C. Martha Elena López Herrera  
Subdirección Administrativa

**ESTADOS FINANCIEROS AL 31 DE DICIEMBRE DEL 2015**  
**ESTADOS DE SITUACIÓN FINANCIERA AL 31 DE DICIEMBRE DEL 2015**

**ACTIVO**

<b>ACTIVO CIRCULANTE</b>	<b>Actual</b>	<b>Anterior</b>
<b>EFFECTIVO Y EQUIVALENTES DE EFFECTIVO</b>	<b>\$425,254.75</b>	<b>\$888,479.96</b>
EFFECTIVO	0.00	0.00
BANCOS/TESORERIA	132,650.18	596,479.96
BANCOS DEPENDENCIAS Y OTROS	0.00	0.00
INVERSIONES TEMPORALES (HASTA 3 MESES)	292,604.57	292,000.00
FONDOS CON AFECTACION ESPECIFICA	0.00	0.00
DEPOSITOS DE FONDOS DE TERCEROS	0.00	0.00
OTROS EFFECTIVOS Y EQUIVALENTES	0.00	0.00
<b>DERECHOS A RECIBIR EFFECTIVO O EQUIVALENTES</b>	<b>\$6,841,716.91</b>	<b>\$261,716.91</b>
INVERSIONES FINANCIERAS	0.00	0.00
CUENTAS POR COBRAR	6,580,000.00	0.00
DEUDORES DIVERSOS	261,716.91	261,716.91
INGRESOS POR RECUPERAR	0.00	0.00
DEUDORES POR ANTICIPOS DE TESORERIA	0.00	0.00
PRESTAMOS OTORGADOS	0.00	0.00
OTROS DERECHOS A RECIBIR EFFECTIVOS O EQUIVALENTES	0.00	0.00
<b>ALMACÉN</b>	<b>\$0.00</b>	<b>\$0.00</b>
ALMACEN DE MATERIALES Y SUMINISTROS DE CONSUMO	0.00	0.00
<b>INVENTARIOS</b>	<b>\$0.00</b>	<b>\$0.00</b>
INVENTARIO DE MERCANCIAS PARA VENTA	0.00	0.00
<b>DERECHOS A RECIBIR BIENES O SERVICIOS</b>	<b>\$2,819,999.96</b>	<b>\$0.00</b>
ANTICIPO A CONTRATISTAS POR OBRAS PÚBLICAS A CORTO PLAZO	2,819,999.96	0.00
<b>TOTAL DE ACTIVO CIRCULANTE</b>	<b>\$10,086,971.62</b>	<b>\$1,150,196.87</b>
<b>ACTIVO NO CIRCULANTE</b>	<b>Actual</b>	<b>Anterior</b>
<b>INVERSIONES FINANCIERAS A LARGO PLAZO</b>	<b>\$0.00</b>	<b>\$0.00</b>
FIDEICOMISOS, MANDATOS Y CONTRATOS ANÁLOGOS	0.00	0.00
<b>BIENES INMUEBLES, INFRAESTRUCTURA Y CONSTRUCCIONES EN PROCESO</b>	<b>\$9,413,331.10</b>	<b>\$13,223.80</b>
TERRENOS	10,579.04	10,579.04
VIVIENDAS	0.00	0.00
EDIFICIOS NO HABITACIONALES	2,644.76	2,644.76
INFRAESTRUCTURA	0.00	0.00
CONSTRUCCIONES EN PROCESO EN BIENES DE DOMINIO PÚBLICO	9,400,107.30	0.00
CONSTRUCCIONES EN PROCESO EN BIENES PROPIOS	0.00	0.00
OTROS BIENES INMUEBLES	0.00	0.00
<b>BIENES MUEBLES</b>	<b>\$18,396.79</b>	<b>\$18,396.79</b>
MOBILIARIO Y EQUIPO DE ADMINISTRACIÓN	1,657.50	1,657.50
MOBILIARIO Y EQUIPO EDUCACIONAL Y RECREATIVO	16,739.29	16,739.29
EQUIPO E INSTRUMENTAL MEDICO Y DE LABORATORIO	0.00	0.00
EQUIPO DE TRANSPORTE	0.00	0.00
MAQUINARIA, OTROS EQUIPOS Y HERRAMIENTAS	0.00	0.00

**ESTADOS FINANCIEROS AL 31 DE DICIEMBRE DEL 2015**  
**ESTADOS DE SITUACIÓN FINANCIERA AL 31 DE DICIEMBRE DEL 2015**

**ACTIVO**

	Actual	Anterior
<b>ACTIVO NO CIRCULANTE</b>		
<b>BIENES MUEBLES</b>		
COLECCIONES, OBRAS DE ARTE Y OBJETOS VALIOSOS	\$18,396.79	\$18,396.79
ACTIVOS BIOLÓGICOS	0.00	0.00
<b>ACTIVOS INTANGIBLES</b>		
SOFTWARE	\$0.00	\$0.00
	0.00	0.00
<b>ACTIVOS DIFERIDOS</b>		
OTROS ACTIVOS DIFERIDOS	\$0.00	\$0.00
	0.00	0.00
<b>OTROS ACTIVOS NO CIRCULANTES</b>		
BIENES EN COMODATO	\$0.00	\$0.00
	0.00	0.00
<b>TOTAL DE ACTIVO NO CIRCULANTE</b>	<b>\$9,431,727.89</b>	<b>\$31,620.59</b>
<b>TOTAL DE ACTIVO</b>	<b>\$19,518,699.51</b>	<b>\$1,181,817.46</b>

**PASIVO**

	Actual	Anterior
<b>PASIVO CIRCULANTE</b>		
<b>CUENTAS POR PAGAR A CORTO PLAZO</b>		
SERVICIOS PERSONALES	\$87,686.92	\$50,152.17
PROVEEDORES	0.00	0.00
CONTRATISTAS POR OBRAS PÚBLICAS	0.00	0.00
PARTICIPACIONES Y APORTACIONES	10,450.01	10,450.01
TRANSFERENCIAS OTORGADAS	0.00	0.00
INTERESES, COMISIONES Y OTROS GASTOS DE LA DEUDA PÚBLICA	0.00	0.00
RETENCIONES Y CONTRIBUCIONES	44,986.89	7,452.14
OTRAS CUENTAS POR PAGAR A CORTO PLAZO	32,250.02	32,250.02
<b>DOCUMENTOS POR PAGAR A CORTO PLAZO</b>		
DOCUMENTOS COMERCIALES POR PAGAR	\$0.00	\$0.00
OTROS DOCUMENTOS POR PAGAR A CORTO PLAZO	0.00	0.00
<b>FORCIÓN A CORTO PLAZO DE LA DEUDA PÚBLICA A LARGO PLAZO</b>		
DEUDA PÚBLICA INTERNA	\$0.00	\$0.00
	0.00	0.00
<b>PASIVOS DIFERIDOS A CORTO PLAZO</b>		
INGRESOS COBRADOS POR ADELANTADO A CORTO PLAZO	\$0.00	\$0.00
	0.00	0.00
<b>FONDOS Y BIENES DE TERCEROS EN GARANTÍA Y/O ADMINISTRACIÓN</b>		
FONDOS EN ADMINISTRACIÓN A CORTO PLAZO	\$0.00	\$0.00
FONDOS EN GARANTÍA A CORTO PLAZO	0.00	0.00
FONDOS DE FIDEICOMISOS, MANDATOS Y CONTRATOS ANALÓGOS A CORTO PLAZO	0.00	0.00
<b>PROVISIONES A CORTO PLAZO</b>		
PROVISIONES PARA CONTINGENCIAS A CORTO PLAZO	\$9,933,659.22	\$289,128.81
OTRAS PROVISIONES A CORTO PLAZO	0.00	0.00
	9,933,659.22	289,128.81



**ESTADOS FINANCIEROS AL 31 DE DICIEMBRE DEL 2015**  
**ESTADOS DE SITUACION FINANCIERA AL 31 DE DICIEMBRE DEL 2015**

**PASIVO**

<b>PASIVO CIRCULANTE</b>		<b>Actual</b>	<b>Anterior</b>
OTROS PASIVOS A CORTO PLAZO		\$26,815.78	\$113,533.33
INGRESOS POR CLASIFICAR		0.00	0.00
RECAUDACION POR PARTICIPAR		0.00	0.00
OTROS PASIVOS CIRCULANTES		26,815.78	113,533.33
<b>TOTAL DE PASIVO CIRCULANTE</b>		<b>\$10,048,161.92</b>	<b>\$452,814.31</b>
<b>PASIVO NO CIRCULANTE</b>		<b>Actual</b>	<b>Anterior</b>
DEUDA PÚBLICA A LARGO PLAZO		\$0.00	\$0.00
DEUDA PUBLICA INTERNA		0.00	0.00
<b>TOTAL DE PASIVO NO CIRCULANTE</b>		<b>\$0.00</b>	<b>\$0.00</b>
<b>TOTAL DE PASIVO</b>		<b>\$10,048,161.92</b>	<b>\$452,814.31</b>

**HACIENDA PÚBLICA/PATRIMONIO**

<b>HACIENDA PÚBLICA/PATRIMONIO CONTRIBUIDO</b>		<b>Actual</b>	<b>Anterior</b>
HACIENDA PÚBLICA/PATRIMONIO CONTRIBUIDO		\$31,620.59	\$31,620.59
PATRIMONIO CONTRIBUIDO (APORTACIONES)		18,396.79	18,396.79
DONACIONES DE CAPITAL		13,223.80	13,223.80
ACTUALIZACION DE LA HACIENDA PUBLICA/PATRIMONIO		0.00	0.00
<b>TOTAL DE HACIENDA PÚBLICA/PATRIMONIO CONTRIBUIDO</b>		<b>\$31,620.59</b>	<b>\$31,620.59</b>
<b>PATRIMONIO GENERADO</b>		<b>Actual</b>	<b>Anterior</b>
PATRIMONIO GENERADO		\$9,438,917.00	\$697,382.56
RESULTADO DEL EJERCICIO AHORRO/DESAHORRO		9,400,107.30	658,572.86
RESULTADO DE EJERCICIOS ANTERIORES		38,809.70	38,809.70
RECTIFICACIONES DE RESULTADOS DE EJERCICIOS ANTERIORES		\$0.00	\$0.00
CAMBIOS POR ERRORES CONTABLES		0.00	0.00
<b>TOTAL DE PATRIMONIO GENERADO</b>		<b>\$9,438,917.00</b>	<b>\$697,382.56</b>
<b>TOTAL DE HACIENDA PÚBLICA/PATRIMONIO</b>		<b>\$9,470,537.59</b>	<b>\$729,003.15</b>

**TOTAL DE PASIVO Y HACIENDA PÚBLICA/PATRIMONIO**      **\$19,518,699.51**      **\$1,181,817.46**

SUBDIRECTORA ADMINISTRATIVA  
L.C. MARTHA ELENA LOPEZ HERRERA

~~DIRECTOR GENERAL~~  
~~DR. CARLOS AGUIRRE DE ALBA~~

# Consejo Estatal para Construcción de Escuelas

## Balanza de Comprobacion Al mes de Diciembre del 2015

N1	N2	N3	N4	N5	N6	Descripcion	Saldo Inicial	Debe	Haber	Saldo Final
1112	10	1	8069	0	0	CTA. 0450518069	\$40,148.41	\$0.00	\$0.00	\$40,148.41
1112	10	2	4014	0	0	CTA. 0808944014	\$1,181.85	\$0.00	\$1,181.85	\$0.00
1112	20	2	671	0	0	PROGRAMA FAM POTENCIADO	\$2,547.60	\$2,820,107.30	\$2,819,999.96	\$2,654.94
1112	20	2	835	0	0	CTA. 0267830835 ESCUELAS DE	\$204,105.14	\$21.73	\$203,601.96	\$524.91
1112	20	2	1102	0	0	RAMO 33 FAM SUPERIOR	\$391.65	\$292,265.11	\$292,604.57	\$52.19
1112	20	2	1847	0	0	CTA. 0505201847	\$202,234.02	\$216,840.06	\$349,554.03	\$69,520.05
1112	20	2	8658	0	0	CTA. 0824928658	\$366.24	\$0.00	\$0.00	\$366.24
1112	20	2	9559	0	0	CTA. 0233869559 DIAGNOSTICO	\$3,700.10	\$0.00	\$3,700.10	\$0.00
1112	20	2	9568	0	0	CTA. 0233869568 ESCUELAS DI	\$141,804.95	\$667.81	\$123,089.32	\$19,383.44
1114	20	2	1102	0	0	RAMO 33 FAM SUPERIOR	\$292,000.00	\$292,604.57	\$292,000.00	\$292,604.57
1122	4212	20	2015	6000	152107	FAM POTENCIADO	\$0.00	\$9,400,000.00	\$2,820,000.00	\$6,580,000.00
1122	4213	10	2	2014	3	UNIVERSIDAD AUTONOMA DE ZAC	\$0.00	\$16,500.00	\$16,500.00	\$0.00
1122	4213	10	2	2015	3	UNIVERSIDAD AUTONOMA DE ZAC	\$0.00	\$198,000.00	\$198,000.00	\$0.00
1123	2012	60	5	1	0	CONSULTORIA EN CAPITAL HUMA	\$100,000.00	\$0.00	\$0.00	\$100,000.00
1123	2013	20	76	0	0	MA EUGENIA FLORES FAVILA	\$10,021.21	\$0.00	\$0.00	\$10,021.21
1123	2013	30	202	0	0	MIGUEL GALLEGOS GORDIANO	\$3,000.00	\$0.00	\$0.00	\$3,000.00
1123	2013	30	217416	0	0	ARACELI LOPEZ GALLEGOS	\$2,000.00	\$0.00	\$0.00	\$2,000.00
1123	2013	30	221894	0	0	ERIKA GPE DE LA ROSA MARTIN	\$4,000.00	\$0.00	\$0.00	\$4,000.00
1123	2014	20	12101	0	0	CARLOS AGUAYO DE ALBA	\$200.00	\$0.00	\$0.00	\$200.00
1123	2014	20	30289	0	0	ALBERTO ALVARADO MARTINEZ	-\$165.00	\$0.00	\$0.00	-\$165.00
1123	2014	20	217278	0	0	NORMA OFELIA GOMEZ LOPEZ	\$207.47	\$0.00	\$0.00	\$207.47
1123	2014	30	17	0	0	ISMAEL LOPEZ ROMAN	\$3,010.00	\$0.00	\$0.00	\$3,010.00
1123	2014	30	76	0	0	MA. EUGENIA FLORES FAVILA	\$4,500.00	\$0.00	\$0.00	\$4,500.00
1123	2014	30	30845	0	0	ANTONIO DE SANTIAGO ESCOBED	\$1,700.00	\$0.00	\$0.00	\$1,700.00
1123	2014	30	31411	0	0	MARIA GRACIELA CONTRERAS RO	\$10,366.00	\$0.00	\$0.00	\$10,366.00
1123	2014	30	31412	0	0	MARICELA MARTINEZ FLORES	\$10,000.00	\$0.00	\$0.00	\$10,000.00
1123	2014	30	220354	0	0	LUIS FELIPE SORIANO MORENO	\$2,348.80	\$0.00	\$0.00	\$2,348.80
1123	2014	40	8	1	0	NORMA OFELIA GOMEZ LOPEZ	\$2,000.00	\$0.00	\$0.00	\$2,000.00
1123	2014	50	13038	0	0	SEC TEC 25 JESUS LARIOS	\$10,000.00	\$0.00	\$0.00	\$10,000.00
1123	2015	20	48	0	0	DAVID A CONTRERAS ROMAN	\$1.50	\$0.00	\$0.00	\$1.50
1123	2015	20	519	0	0	JOSE CARLOS SILVA LUNA	\$1,100.00	\$0.00	\$0.00	\$1,100.00
1123	2015	20	12101	0	0	CARLOS AGUAYO DE ALBA	\$15,026.74	\$0.00	\$0.00	\$15,026.74
1123	2015	20	12102	0	0	DELIA VICTORIA GOMEZ VALENC	\$275.00	\$0.00	\$0.00	\$275.00
1123	2015	20	30289	0	0	ALBERTO ALVARADO MARTINEZ	\$19,549.79	\$0.00	\$0.00	\$19,549.79
1123	2015	20	30828	0	0	MANUEL RODRIGUEZ RODRIGUEZ	\$520.00	\$0.00	\$0.00	\$520.00
1123	2015	20	89371	0	0	LEONEL ARIAS ROQUE	\$609.00	\$0.00	\$0.00	\$609.00
1123	2015	20	216550	0	0	JUAN CARLOS DE SANTIAGO JUA	\$3,200.00	\$0.00	\$0.00	\$3,200.00
1123	2015	30	48	0	0	DAVID A CONTRERAS	\$3,000.00	\$0.00	\$0.00	\$3,000.00
1123	2015	30	226	0	0	CLARA EUGENIA ACUÑA CONTRER	\$3,000.00	\$0.00	\$0.00	\$3,000.00
1123	2015	30	12107	0	0	MARTHA ELENA LOPEZ HERRERA	\$4,000.00	\$0.00	\$0.00	\$4,000.00
1123	2015	30	30829	0	0	BEATRIZ SOSA ALVARADO	\$1,000.00	\$0.00	\$0.00	\$1,000.00
1123	2015	30	31411	0	0	MARIA GRACIELA CONTRERAS RO	\$304.00	\$0.00	\$0.00	\$304.00
1123	2015	30	31412	0	0	MARICELA MARTINEZ FLORES	\$2,500.00	\$0.00	\$0.00	\$2,500.00
1123	2015	30	217416	0	0	ARACELI LÓPEZ GALLEGOS	\$4,000.00	\$0.00	\$0.00	\$4,000.00
1123	2015	30	220354	0	0	LUIS FELIPE SORIANO MORENO	\$4,000.00	\$0.00	\$0.00	\$4,000.00
1123	2015	40	3	0	0	GASTOS ASIMILADOS AL SALARI	\$29,250.00	\$0.00	\$0.00	\$29,250.00

N1	N2	N3	N4	N5	N6	Descripcion	Saldo Inicial	Debe	Haber	Saldo Final
1123	2015	40	5	221894	0	ERIKA GUADALUPE DE LA ROSA	\$2,000.00	\$0.00	\$0.00	\$2,000.00
1123	2015	50	4	0	0	APERTURA DE CUENTA	\$3,000.00	\$0.00	\$0.00	\$3,000.00
1123	2015	50	5	0	0	COMISIONES BANCARIAS	\$1,740.00	\$0.00	\$0.00	\$1,740.00
1123	2015	70	5	0	0	COMISIONES BANCARIAS	\$452.40	\$0.00	\$0.00	\$452.40
1134	185	2015	152107	12071	904001	REHABILITACION GENERAL SEC.	\$0.00	\$480,000.00	\$0.00	\$480,000.00
1134	185	2015	152107	12090	904005	REHABILITACION GENERAL PRIM	\$0.00	\$584,999.99	\$0.00	\$584,999.99
1134	185	2015	152107	12115	904004	REHABILITACION GENERAL PRIM	\$0.00	\$584,999.99	\$0.00	\$584,999.99
1134	185	2015	152107	12116	904003	REHABILITACION GENERAL J.N.	\$0.00	\$584,999.99	\$0.00	\$584,999.99
1134	185	2015	152107	12137	904002	REHABILITACION GENERAL SEC.	\$0.00	\$584,999.99	\$0.00	\$584,999.99
1231	1	2011	0	0	0	EJERCICIO FISCAL DE APERTUR	\$10,579.04	\$0.00	\$0.00	\$10,579.04
1233	1	2011	0	0	0	EJERCICIO FISCAL DE APERTUR	\$2,644.76	\$0.00	\$0.00	\$2,644.76
1235	2	485	2014	152107904001	32DES0019G	JOSE MARIA MOREL	\$0.00	\$1,600,000.00	\$0.00	\$1,600,000.00
1235	2	485	2014	152107904002	32DES0025R	JOSE VASCONCELOS	\$0.00	\$1,950,000.00	\$0.00	\$1,950,000.00
1235	2	485	2014	152107904003	32DJN0009Q	GUSTAVO RUIZ DE	\$0.00	\$1,950,000.00	\$0.00	\$1,950,000.00
1235	2	485	2014	152107904004	32EPR0055R	FRANCISCO I MADE	\$0.00	\$1,950,000.00	\$0.00	\$1,950,000.00
1235	2	485	2014	152107904005	32DPR0003M	ALMA OBRERA	\$0.00	\$1,950,000.00	\$0.00	\$1,950,000.00
1235	2	485	2014	154107904006		COBERTURA ESTATAL	\$0.00	\$107.30	\$0.00	\$107.30
1241	9	2013	5191	5607	0	CAFETERA CREATIVA TITANIO	\$1,657.50	\$0.00	\$0.00	\$1,657.50
1242	3	2013	5231	3043	0	CAMARA DIGITAL CANON A2400/	\$16,739.29	\$0.00	\$0.00	\$16,739.29
2111	1208	6	1	0	0	NOMINA DE ASIMILADOS	\$0.00	\$99,840.00	\$99,840.00	\$0.00
2111	1215	6	1	0	0	NOMINA DE ASIMILADOS	\$0.00	\$35,159.88	\$35,159.88	\$0.00
2111	1215	6	7	0	0	GOMEZ VALENCIANO DELIA VICT	\$0.00	\$14,000.00	\$14,000.00	\$0.00
2111	1216	6	1	0	0	NOMINA DE ASIMILADOS	\$0.00	\$69,650.00	\$69,650.00	\$0.00
2111	1216	6	7	0	0	GOMEZ VALENCIANO DELIA VICT	\$0.00	\$7,000.00	\$7,000.00	\$0.00
2111	1216	6	9	0	0	FIERROS MURO YANALTHE	\$0.00	\$3,500.00	\$3,500.00	\$0.00
2111	1217	6	5	0	0	PERSONAL APOYO ADMINISTRATI	\$0.00	\$69,163.82	\$69,163.82	\$0.00
2111	1221	5	32	0	0	ZAVALA VEGA LUIS RAUL	\$0.00	\$16,500.00	\$16,500.00	\$0.00
2111	1221	5	33	0	0	MALDONADO MARTINEZ MARCO AU	\$0.00	\$16,500.00	\$16,500.00	\$0.00
2111	1221	6	7	0	0	GOMEZ VALENCIANO DELIA VICT	\$0.00	\$2,000.00	\$2,000.00	\$0.00
2112	1209	9	1	0	0	GASISLO 2000 SA DE CV	\$0.00	\$117.95	\$117.95	\$0.00
2112	1211	9	259	0	0	AGUILERA GONZALEZ JOSE GELU	\$0.00	\$15,120.00	\$15,120.00	\$0.00
2112	1215	2	1	0	0	BANCO MERCANTIL DEL NORTE,	\$0.00	\$41.28	\$41.28	\$0.00
2112	1215	5	21	0	0	DE LEON ESTRADA RUBEN	\$0.00	\$49,500.00	\$49,500.00	\$0.00
2112	1215	9	1	0	0	GASISLO 2000 SA DE CV	\$0.00	\$5,000.00	\$5,000.00	\$0.00
2112	1216	5	61	0	0	FLORES FAVILA MA EUGENIA	\$0.00	\$11,326.98	\$11,326.98	\$0.00
2112	1216	9	1	0	0	GASISLO 2000 SA DE CV	\$0.00	\$5,000.00	\$5,000.00	\$0.00
2112	1216	9	261	0	0	RAMIREZ LOPEZ SALVADOR	\$0.00	\$16,800.00	\$16,800.00	\$0.00
2112	1216	9	264	0	0	VEGA RODRIGUEZ CLAUDIA ALEJ	\$0.00	\$10,148.99	\$10,148.99	\$0.00
2112	1216	9	265	0	0	GASTRONOMIA SANCHO DE ZACAT	\$0.00	\$14,676.00	\$14,676.00	\$0.00
2112	1216	12	70	0	0	ANTLIA CONSTRUCCIONES, S.A.	\$0.00	\$20,160.00	\$20,160.00	\$0.00
2112	1217	2	1	0	0	BANCO MERCANTIL DEL NORTE,	\$0.00	\$10.32	\$10.32	\$0.00
2112	1221	9	1	0	0	GASISLO 2000 SA DE CV	\$0.00	\$16,500.00	\$16,500.00	\$0.00
2112	1221	9	259	0	0	AGUILERA GONZALEZ JOSE GELU	\$0.00	\$49,500.00	\$49,500.00	\$0.00
2112	1221	9	260	0	0	CHAVEZ HERNANDEZ ALFONSO	\$0.00	\$11,760.00	\$11,760.00	\$0.00
2112	1221	9	261	0	0	RAMIREZ LOPEZ SALVADOR	\$0.00	\$33,000.00	\$33,000.00	\$0.00
2112	1223	12	90	0	0	ADAME RUIZ FRANCISCO JAVIER	\$0.00	\$584,999.99	\$584,999.99	\$0.00
2112	1223	12	115	0	0	ROSALES RIVERA PEDRO	\$0.00	\$584,999.99	\$584,999.99	\$0.00
2112	1223	12	116	0	0	VARGAS LOPEZ J REFUGIO	\$0.00	\$584,999.99	\$584,999.99	\$0.00
2112	1223	12	137	0	0	EDIFICADORA Y URBANIZADORA	\$0.00	\$584,999.99	\$584,999.99	\$0.00
2112	1224	12	71	0	0	GALVAN HERRERA ANTONIO	\$0.00	\$480,000.00	\$480,000.00	\$0.00
2113	2014	20	120141	0	0	SI CONSTRULIM SA DE CV	\$0.01	\$0.00	\$0.00	\$0.01
2113	2014	20	120147	0	0	LUIS ARTURO MEDINA GARCIA	\$2,600.00	\$0.00	\$0.00	\$2,600.00
2113	2014	20	120154	0	0	ADA VICTORIA HERNANDEZ ORTE	\$7,800.00	\$0.00	\$0.00	\$7,800.00
2113	2014	20	120164	0	0	HILARIO OLAGUE CARDOSO	\$50.00	\$0.00	\$0.00	\$50.00
2117	2014	20	4	0	0	ISR SOBRE ASIMILADOS	\$0.83	\$0.00	\$0.00	\$0.83
2117	2015	20	4	1	0	RECURSOS PROPIOS	\$5,443.88	\$5,443.30	\$21,269.01	\$21,269.59
2117	2015	20	4	2	0	ESCUELAS DIGNAS	\$992.96	\$1,014.50	\$4,728.91	\$4,707.37

N1	N2	N3	N4	N5	N6	Descripcion	Saldo Inicial	Debe	Haber	Saldo Final
2117	2015	20	4	3	0	DIAGNOSTICO	\$373.90	\$373.82	\$0.00	\$0.08
2117	2015	20	4	4	0	ESCUELAS DE EXCELENCIA	\$640.57	\$640.38	\$19,008.83	\$19,009.02
2119	2014	30	1	0	0	CONVENIOS POR DIAS ECONOMIC	\$0.02	\$0.00	\$0.00	\$0.02
2119	2015	40	3	9559	0	CTA. DIGNOSTICO DE	\$29,250.00	\$0.00	\$0.00	\$29,250.00
2119	2015	50	4	1847	0	TRASPASOS 1847	\$3,000.00	\$0.00	\$0.00	\$3,000.00
2179	85	2012	10303	2	543	ALBERGUE CONALEP, MAZAPIL	\$303.60	\$0.00	\$0.00	\$303.60
2179	85	2012	20107	2	1	COBERTURA ESTATAL FAM BASIC	\$989.55	\$0.00	\$0.00	\$989.55
2179	85	2012	20108	3	535	Universidad Politecnica de	\$268,538.05	\$0.00	\$0.00	\$268,538.05
2179	85	2012	20108	4	538	Fam Media Superior	\$23.89	\$0.00	\$0.00	\$23.89
2179	85	2012	20108	12113	496	UNIVERSIDAD AUTONOMA DE ZAC	\$0.02	\$0.00	\$0.00	\$0.02
2179	85	2012	20108	12129	566	Universidad Politecnica del	\$5.30	\$0.00	\$0.00	\$5.30
2179	85	2012	40108	2	12275	Cobertura Estatal PF FB 201	\$621.79	\$0.00	\$0.00	\$621.79
2179	85	2012	40109	1269	508	Universidad Politecnica del	\$8.06	\$0.00	\$0.00	\$8.06
2179	85	2012	40173	12136	36	JN Jacabo Luis Daguere	\$4.27	\$0.00	\$0.00	\$4.27
2179	85	2012	40174	12113	153	Universidad Autonoma de Zac	\$72.35	\$0.00	\$0.00	\$72.35
2179	85	2012	40175	2	12274	Instituto Zacatecano para l	\$262.02	\$0.00	\$0.00	\$262.02
2179	185	2015	151201	1847	1211	HONORARIOS ASIMILABLES AL S	\$0.00	\$0.00	\$214,500.00	\$214,500.00
2179	185	2015	151202	1847	2215	PRODUCTOS ALIMENTICIOS PARA	\$0.00	\$0.00	\$20,475.15	\$20,475.15
2179	185	2015	152107	12071	904001	REHABILITACION GENERAL SEC.	\$0.00	\$0.00	\$1,600,000.00	\$1,600,000.00
2179	185	2015	152107	12090	904005	REHABILITACION GENERAL PRIM	\$0.00	\$0.00	\$1,950,000.00	\$1,950,000.00
2179	185	2015	152107	12115	904004	REHABILITACION GENERAL PRIM	\$0.00	\$0.00	\$1,950,000.00	\$1,950,000.00
2179	185	2015	152107	12116	904003	REHABILITACION GENERAL J.N.	\$0.00	\$0.00	\$1,950,000.00	\$1,950,000.00
2179	185	2015	152107	12137	904002	REHABILITACION GENERAL SEC.	\$0.00	\$0.00	\$1,950,000.00	\$1,950,000.00
2179	185	2015	152517	9568	1211	HONORARIOS ASIMILABLES AL S	\$0.00	\$0.00	\$8,750.79	\$8,750.79
2179	185	2015	152517	9568	3411	SERVICIOS BANCARIOS Y FINAN	\$0.00	\$0.00	\$0.60	\$0.60
2179	185	2015	154101	4014	1211	HONORARIOS ASIMILABLES AL S	\$0.00	\$0.00	\$17.68	\$17.68
2179	185	2015	154102	1847	2213	PRODUCTOS ALIMENTICIOS P/PE	\$0.00	\$0.00	\$559.25	\$559.25
2179	185	2015	154107	671	6121	EDIFICACIÓN NO HABITACIONAL	\$0.00	\$0.00	\$107.30	\$107.30
2179	185	2015	154108	1102	5291	OTRO MOBILIARIO Y EQUIPO ED	\$0.00	\$0.00	\$2,742.74	\$2,742.74
2179	185	2015	154117	9568	1211	HONORARIOS ASIMILABLES AL S	\$0.00	\$0.00	\$346.55	\$346.55
2179	185	2015	154118	9559	3315	OTRAS ASESORÍAS PARA LA OPE	\$0.00	\$0.00	\$527.70	\$527.70
2179	185	2015	154119	835	1211	HONORARIOS ASIMILABLES AL S	\$0.00	\$0.00	\$202.75	\$202.75
2179	2014	20	0	0	0	DIAGNOSTICOS DE LA INFRAEST	\$18,299.91	\$3,700.10	\$0.00	\$14,599.81
2199	2013	10	0	0	0	GASTOS POR APLICAR RECURSOS	\$31,399.20	\$31,399.20	\$0.00	\$0.00
2199	2014	10	0	0	0	GASTOS POR APLICAR RECURSOS	\$82,134.13	\$55,318.35	\$0.00	\$26,815.78
3110	2012	1	0	0	0	ACTIVOS FIJOS	\$16,739.29	\$0.00	\$0.00	\$16,739.29
3110	2013	1	0	0	0	ACTIVOS FIJOS	\$1,657.50	\$0.00	\$0.00	\$1,657.50
3120	2011	1	0	0	0	ACTIVOS FIJOS	\$13,223.80	\$0.00	\$0.00	\$13,223.80
3220	85	2012	0	0	0	EJERCICIO FISCAL DE APERTUR	\$35,584.03	\$0.00	\$0.00	\$35,584.03
3220	85	2014	1	0	0	AHORRO/DESAHORRO DEL EJERCI	\$3,225.67	\$0.00	\$0.00	\$3,225.67
4212	20	2015	6000	152107	0	FAM POTENCIADO	\$0.00	\$0.00	\$9,400,000.00	\$9,400,000.00
4213	10	2	2014	3	0	UNIVERSIDAD AUTONOMA DE ZAC	\$0.00	\$0.00	\$16,500.00	\$16,500.00
4213	10	2	2015	3	0	UNIVERSIDAD AUTONOMA DE ZAC	\$0.00	\$0.00	\$198,000.00	\$198,000.00
4213	20	2015	10	0	0	ESCUELAS DIGNAS	\$398,401.81	\$0.00	\$0.00	\$398,401.81
4213	20	2015	30	0	0	ESCUELAS DE EXCELENCIA	\$1,096,275.74	\$0.00	\$0.00	\$1,096,275.74
4311	10	2	4014	0	0	CTA. 0808944014	\$17.68	\$0.00	\$0.00	\$17.68
4311	20	2	671	0	0	PROGRAMA FAM POTENCIADO	\$0.00	\$0.00	\$107.30	\$107.30
4311	20	2	835	0	0	CTA. 0267830835 ESCUELAS DE	\$181.02	\$0.00	\$21.73	\$202.75
4311	20	2	1102	0	0	RAMO 33 FAM SUPERIOR	\$2,477.63	\$0.00	\$265.11	\$2,742.74
4311	20	2	1847	0	0	CTA. 0505201847	\$515.05	\$0.00	\$44.20	\$559.25
4311	20	2	9559	0	0	CTA. 0233869559 DIAGNOSTICO	\$527.70	\$0.00	\$0.00	\$527.70
4311	20	2	9568	0	0	CTA. 0233869568 ESCUELAS DI	\$319.42	\$0.00	\$27.13	\$346.55
4399	10	1	2013	0	0	PROGRAMAS 2013	\$66,697.04	\$0.00	\$0.00	\$66,697.04
4399	10	1	2014	0	0	PROGRAMAS 2014	\$108,285.17	\$0.00	\$0.00	\$108,285.17
4399	20	2013	0	0	0	APORTACIONES DE PROGRAMAS 2	\$46,061.03	\$0.00	\$0.00	\$46,061.03
4399	20	2014	0	0	0	APORTACIONES DE PROGRAMAS 2	\$96,498.65	\$0.00	\$0.00	\$96,498.65
4399	30	1	0	0	0	DEPOSITOS POR ERROR	\$100.00	\$0.00	\$0.00	\$100.00

N1	N2	N3	N4	N5	N6	Descripcion	Saldo Inicial	Debe	Haber	Saldo Final
5112	485	50306	40203	1211	151201	CAPITULO 1000	\$ .00	\$253,642.62	\$ .00	\$253,642.62
5112	485	50306	40203	1211	152517	ESCUELAS DIGNAS	\$102,982.52	\$8,750.79	\$ .00	\$111,733.31
5112	485	50306	40203	1211	152519	ESCUELAS DE EXCELENCIA	\$171,724.23	\$114,376.53	\$ .00	\$286,100.76
5112	485	50306	40203	1211	154117	RENDIMIENTOS FINANCIEROS ES	\$ .00	\$346.55	\$ .00	\$346.55
5112	485	50306	40203	1211	154119	RENDIMIENTOS FINANCIEROS ES	\$ .00	\$202.75	\$ .00	\$202.75
5112	485	50306	40306	1211	151201	CAPITULO 1000	\$ .00	\$63,254.20	\$ .00	\$63,254.20
5112	485	50306	40306	1211	152517	ESCUELAS DIGNAS	\$160,494.53	\$114,392.73	\$ .00	\$274,887.26
5112	485	50306	40306	1211	152519	ESCUELAS DE EXCELENCIA	\$171,205.65	\$35,480.22	\$ .00	\$206,685.87
5112	485	50306	40306	1211	154101	RENDIMIENTOS FINANCIEROS CA	\$ .00	\$17.68	\$ .00	\$17.68
5121	485	50306	40203	2171	154108	RENDIMIENTOS FINANCIEROS FA	\$ .00	\$2,742.74	\$ .00	\$2,742.74
5121	485	50306	40306	2111	151202	CAPITULO 2000 Y 3000	\$ .00	\$10,814.69	\$ .00	\$10,814.69
5122	485	50306	40306	2213	154102	RENDIMIENTOS FINANCIEROS GA	\$ .00	\$559.25	\$ .00	\$559.25
5122	485	50306	40306	2215	151202	CAPITULO 2000 Y 3000	\$ .00	\$37,507.60	\$ .00	\$37,507.60
5124	485	50306	40306	2461	151202	CAPITULO 2000 Y 3000	\$ .00	\$480.90	\$ .00	\$480.90
5126	485	50306	40203	2612	151202	CAPITULO 2000 Y 3000	\$ .00	\$26,617.95	\$ .00	\$26,617.95
5126	485	50306	40203	2612	152519	ESCUELAS DE EXCELENCIA	\$27,000.00	\$ .00	\$ .00	\$27,000.00
5127	485	50306	40306	2731	151202	CAPITULO 2000 Y 3000	\$ .00	\$1,000.00	\$ .00	\$1,000.00
5129	485	50306	40306	2961	151202	CAPITULO 2000 Y 3000	\$ .00	\$572.80	\$ .00	\$572.80
5133	485	50306	40203	3315	151201	CAPITULO 1000	\$ .00	\$72,685.39	\$ .00	\$72,685.39
5133	485	50306	40203	3315	151202	CAPITULO 2000 Y 3000	\$ .00	\$59,314.61	\$ .00	\$59,314.61
5133	485	50306	40203	3315	152517	ESCUELAS DIGNAS	\$ .00	\$11,760.00	\$ .00	\$11,760.00
5133	485	50306	40203	3315	152519	ESCUELAS DE EXCELENCIA	\$524,347.19	\$52,080.00	\$ .00	\$576,427.19
5133	485	50306	40203	3315	154118	RENDIMIENTOS FINANCIEROS DI	\$ .00	\$527.70	\$ .00	\$527.70
5134	485	50306	40306	3411	152517	ESCUELAS DIGNAS	\$10.32	\$10.92	\$ .00	\$21.24
5134	485	50306	40306	3411	152519	ESCUELAS DE EXCELENCIA	\$20.64	\$41.28	\$ .00	\$61.92
5134	485	50306	40306	3494	151202	CAPITULO 2000 Y 3000	\$ .00	\$767.50	\$ .00	\$767.50
5138	485	50306	40306	3821	151202	CAPITULO 2000 Y 3000	\$ .00	\$5,483.63	\$ .00	\$5,483.63
8120	4212	20	2015	6000	152107	FAM POTENCIADO	\$ .00	\$21,620,000.00	\$21,620,000.00	\$ .00
8120	4213	10	2	2014	3	UNIVERSIDAD AUTONOMA DE ZAC	\$ .00	\$132,000.00	\$132,000.00	\$ .00
8120	4213	10	2	2015	3	UNIVERSIDAD AUTONOMA DE ZAC	\$ .00	\$280,500.00	\$280,500.00	\$ .00
8120	4311	20	2	671	0	PROGRAMA FAM POTENCIADO	\$ .00	\$107.30	\$107.30	\$ .00
8120	4311	20	2	835	0	CTA. 0267830835 ESCUELAS DE	\$ .00	\$21.73	\$21.73	\$ .00
8120	4311	20	2	1102	0	RAMO 33 FAM SUPERIOR	\$ .00	\$265.11	\$265.11	\$ .00
8120	4311	20	2	1847	0	CTA. 0505201847	\$ .00	\$44.20	\$44.20	\$ .00
8120	4311	20	2	9568	0	CTA. 0233869568 ESCUELAS DI	\$ .00	\$27.13	\$27.13	\$ .00
8120	4399	20	2014	0	0	APORTACIONES DE PROGRAMAS 2	\$ .00	\$214,500.00	\$214,500.00	\$ .00
8130	4212	20	2015	6000	152107	FAM POTENCIADO	\$ .00	\$9,400,000.00	\$ .00	\$9,400,000.00
8130	4213	10	2	2014	3	UNIVERSIDAD AUTONOMA DE ZAC	\$ .00	\$16,500.00	\$ .00	\$16,500.00
8130	4213	10	2	2015	3	UNIVERSIDAD AUTONOMA DE ZAC	\$ .00	\$198,000.00	\$ .00	\$198,000.00
8130	4213	20	2015	10	0	ESCUELAS DIGNAS	\$398,401.81	\$ .00	\$ .00	\$398,401.81
8130	4213	20	2015	30	0	ESCUELAS DE EXCELENCIA	\$1,096,275.74	\$ .00	\$ .00	\$1,096,275.74
8130	4311	10	2	4014	0	CTA. 0808944014	\$17.68	\$ .00	\$ .00	\$17.68
8130	4311	20	2	671	0	PROGRAMA FAM POTENCIADO	\$ .00	\$107.30	\$ .00	\$107.30
8130	4311	20	2	835	0	CTA. 0267830835 ESCUELAS DE	\$181.02	\$21.73	\$ .00	\$202.75
8130	4311	20	2	1102	0	RAMO 33 FAM SUPERIOR	\$2,477.63	\$265.11	\$ .00	\$2,742.74
8130	4311	20	2	1847	0	CTA. 0505201847	\$515.05	\$44.20	\$ .00	\$559.25
8130	4311	20	2	9559	0	CTA. 0233869559 DIAGNOSTICO	\$527.70	\$ .00	\$ .00	\$527.70
8130	4311	20	2	9568	0	CTA. 0233869568 ESCUELAS DI	\$319.42	\$27.13	\$ .00	\$346.55
8130	4399	10	1	2013	0	PROGRAMAS 2013	\$66,697.04	\$ .00	\$ .00	\$66,697.04
8130	4399	10	1	2014	0	PROGRAMAS 2014	\$108,285.17	\$ .00	\$ .00	\$108,285.17
8130	4399	20	2013	0	0	APORTACIONES DE PROGRAMAS 2	\$46,061.03	\$ .00	\$ .00	\$46,061.03
8130	4399	20	2014	0	0	APORTACIONES DE PROGRAMAS 2	\$96,498.65	\$ .00	\$ .00	\$96,498.65
8130	4399	30	1	0	0	DEPOSITOS POR ERROR	\$100.00	\$ .00	\$ .00	\$100.00
8140	4212	20	2015	6000	152107	FAM POTENCIADO	\$ .00	\$15,040,000.00	\$21,620,000.00	\$6,580,000.00
8140	4213	10	2	2014	3	UNIVERSIDAD AUTONOMA DE ZAC	\$ .00	\$132,000.00	\$132,000.00	\$ .00
8140	4213	10	2	2015	3	UNIVERSIDAD AUTONOMA DE ZAC	\$ .00	\$280,500.00	\$280,500.00	\$ .00
8140	4311	20	2	671	0	PROGRAMA FAM POTENCIADO	\$ .00	\$107.30	\$107.30	\$ .00

N1	N2	N3	N4	N5	N6	Descripcion	Saldo Inicial	Debe	Haber	Saldo Final
8140	4311	20	2	835	0	CTA. 0267830835 ESCUELAS DE	\$ .00	\$21.73	\$21.73	\$ .00
8140	4311	20	2	1102	0	RAMO 33 FAM SUPERIOR	\$ .00	\$265.11	\$265.11	\$ .00
8140	4311	20	2	1847	0	CTA. 0505201847	\$ .00	\$44.20	\$44.20	\$ .00
8140	4311	20	2	9568	0	CTA. 0233869568 ESCUELAS DI	\$ .00	\$27.13	\$27.13	\$ .00
8140	4399	20	2014	0	0	APORTACIONES DE PROGRAMAS 2	\$ .00	\$429,000.00	\$429,000.00	\$ .00
8150	4212	20	2015	6000	152107	FAM POTENCIADO	\$ .00	\$ .00	\$2,820,000.00	\$2,820,000.00
8150	4213	10	2	2014	3	UNIVERSIDAD AUTONOMA DE ZAC	\$ .00	\$ .00	\$16,500.00	\$16,500.00
8150	4213	10	2	2015	3	UNIVERSIDAD AUTONOMA DE ZAC	\$ .00	\$ .00	\$198,000.00	\$198,000.00
8150	4213	20	2015	10	0	ESCUELAS DIGNAS	\$398,401.81	\$ .00	\$ .00	\$398,401.81
8150	4213	20	2015	30	0	ESCUELAS DE EXCELENCIA	\$1,096,275.74	\$ .00	\$ .00	\$1,096,275.74
8150	4311	10	2	4014	0	CTA. 0808944014	\$ -17.68	\$ .00	\$ .00	\$ -17.68
8150	4311	20	2	671	0	PROGRAMA FAM POTENCIADO	\$ .00	\$ .00	\$107.30	\$107.30
8150	4311	20	2	835	0	CTA. 0267830835 ESCUELAS DE	\$181.02	\$ .00	\$21.73	\$202.75
8150	4311	20	2	1102	0	RAMO 33 FAM SUPERIOR	\$ -2,477.63	\$ .00	\$265.11	\$ -2,742.74
8150	4311	20	2	1847	0	CTA. 0505201847	\$ -515.05	\$ .00	\$44.20	\$ -559.25
8150	4311	20	2	9559	0	CTA. 0233869559 DIAGNOSTICO	\$527.70	\$ .00	\$ .00	\$527.70
8150	4311	20	2	9568	0	CTA. 0233869568 ESCUELAS DI	\$319.42	\$ .00	\$27.13	\$346.55
8150	4399	10	1	2013	0	PROGRAMAS 2013	\$66,697.04	\$ .00	\$ .00	\$66,697.04
8150	4399	10	1	2014	0	PROGRAMAS 2014	\$108,285.17	\$ .00	\$ .00	\$108,285.17
8150	4399	20	2013	0	0	APORTACIONES DE PROGRAMAS 2	\$46,061.03	\$ .00	\$ .00	\$46,061.03
8150	4399	20	2014	0	0	APORTACIONES DE PROGRAMAS 2	\$96,498.65	\$214,500.00	\$214,500.00	\$96,498.65
8150	4399	30	1	0	0	DEPOSITOS POR ERROR	\$100.00	\$ .00	\$ .00	\$100.00
8220	485	50306	40203	1211	151201	CAPITULO 1000	\$ .00	\$292,785.24	\$292,785.24	\$ .00
8220	485	50306	40203	1211	152517	ESCUELAS DIGNAS	\$8,863.79	\$ .00	\$8,863.79	\$ .00
8220	485	50306	40203	1211	152519	ESCUELAS DE EXCELENCIA	\$ .00	\$146,036.41	\$146,036.41	\$ .00
8220	485	50306	40203	1211	154117	RENDIMIENTOS FINANCIEROS ES	\$ .00	\$346.55	\$346.55	\$ .00
8220	485	50306	40203	1211	154119	RENDIMIENTOS FINANCIEROS ES	\$ .00	\$202.75	\$202.75	\$ .00
8220	485	50306	40203	2171	154108	RENDIMIENTOS FINANCIEROS FA	\$ .00	\$2,742.74	\$2,742.74	\$ .00
8220	485	50306	40203	2612	151202	CAPITULO 2000 Y 3000	\$ .00	\$26,617.95	\$26,617.95	\$ .00
8220	485	50306	40203	3315	151201	CAPITULO 1000	\$ .00	\$145,370.78	\$145,370.78	\$ .00
8220	485	50306	40203	3315	151202	CAPITULO 2000 Y 3000	\$ .00	\$59,314.61	\$59,314.61	\$ .00
8220	485	50306	40203	3315	152517	ESCUELAS DIGNAS	\$ .00	\$11,760.00	\$11,760.00	\$ .00
8220	485	50306	40203	3315	152519	ESCUELAS DE EXCELENCIA	\$ .00	\$52,080.00	\$52,080.00	\$ .00
8220	485	50306	40203	3315	154118	RENDIMIENTOS FINANCIEROS DI	\$ .00	\$527.70	\$527.70	\$ .00
8220	485	50306	40203	5291	154108	RENDIMIENTOS FINANCIEROS FA	\$ .00	\$8,228.22	\$8,228.22	\$ .00
8220	485	50306	40203	6121	152107	FAM POTENCIADO	\$ .00	\$103,400,000.00	\$103,400,000.00	\$ .00
8220	485	50306	40203	6121	154107	RENDIMIENTOS FINANCIEROS FA	\$ .00	\$107.30	\$107.30	\$ .00
8220	485	50306	40306	1211	151201	CAPITULO 1000	\$63,254.20	\$150,164.42	\$213,418.62	\$ .00
8220	485	50306	40306	1211	152517	ESCUELAS DIGNAS	\$ .00	\$114,392.73	\$114,392.73	\$ .00
8220	485	50306	40306	1211	152519	ESCUELAS DE EXCELENCIA	\$ .00	\$35,480.22	\$35,480.22	\$ .00
8220	485	50306	40306	1211	154101	RENDIMIENTOS FINANCIEROS CA	\$ .00	\$17.68	\$17.68	\$ .00
8220	485	50306	40306	2111	151202	CAPITULO 2000 Y 3000	\$ .00	\$10,814.69	\$10,814.69	\$ .00
8220	485	50306	40306	2213	154102	RENDIMIENTOS FINANCIEROS GA	\$ .00	\$559.25	\$559.25	\$ .00
8220	485	50306	40306	2215	151202	CAPITULO 2000 Y 3000	\$ .00	\$37,507.60	\$37,507.60	\$ .00
8220	485	50306	40306	2461	151202	CAPITULO 2000 Y 3000	\$ .00	\$480.90	\$480.90	\$ .00
8220	485	50306	40306	2731	151202	CAPITULO 2000 Y 3000	\$ .00	\$1,000.00	\$1,000.00	\$ .00
8220	485	50306	40306	2961	151202	CAPITULO 2000 Y 3000	\$ .00	\$572.80	\$572.80	\$ .00
8220	485	50306	40306	3411	152517	ESCUELAS DIGNAS	\$ .30	\$11.22	\$11.52	\$ .00
8220	485	50306	40306	3411	152519	ESCUELAS DE EXCELENCIA	\$ .00	\$41.28	\$41.28	\$ .00
8220	485	50306	40306	3494	151202	CAPITULO 2000 Y 3000	\$ .00	\$767.50	\$767.50	\$ .00
8220	485	50306	40306	3821	151202	CAPITULO 2000 Y 3000	\$ .00	\$5,483.63	\$5,483.63	\$ .00
8230	485	50306	40203	1211	151201	CAPITULO 1000	\$ .00	\$39,142.62	\$292,785.24	\$253,642.62
8230	485	50306	40203	1211	152517	ESCUELAS DIGNAS	\$111,846.31	\$113.00	\$ .00	\$111,733.31
8230	485	50306	40203	1211	152519	ESCUELAS DE EXCELENCIA	\$171,724.23	\$31,659.88	\$146,036.41	\$286,100.76
8230	485	50306	40203	1211	154117	RENDIMIENTOS FINANCIEROS ES	\$ .00	\$ .00	\$346.55	\$346.55
8230	485	50306	40203	1211	154119	RENDIMIENTOS FINANCIEROS ES	\$ .00	\$ .00	\$202.75	\$202.75
8230	485	50306	40203	2171	154108	RENDIMIENTOS FINANCIEROS FA	\$ .00	\$ .00	\$2,742.74	\$2,742.74

N1	N2	N3	N4	N5	N6	Descripcion	Saldo Inicial	Debe	Haber	Saldo Final
8230	485	50306	40203	2612	151202	CAPITULO 2000 Y 3000	\$ 0.00	\$ 0.00	\$26,617.95	\$26,617.95
8230	485	50306	40203	2612	152519	ESCUELAS DE EXCELENCIA	\$27,000.00	\$ 0.00	\$ 0.00	\$27,000.00
8230	485	50306	40203	3315	151201	CAPITULO 1000	\$ 0.00	\$72,685.39	\$145,370.78	\$72,685.39
8230	485	50306	40203	3315	151202	CAPITULO 2000 Y 3000	\$ 0.00	\$ 0.00	\$59,314.61	\$59,314.61
8230	485	50306	40203	3315	152517	ESCUELAS DIGNAS	\$ 0.00	\$ 0.00	\$11,760.00	\$11,760.00
8230	485	50306	40203	3315	152519	ESCUELAS DE EXCELENCIA	\$524,347.19	\$ 0.00	\$52,080.00	\$576,427.19
8230	485	50306	40203	3315	154118	RENDIMIENTOS FINANCIEROS DI	\$ 0.00	\$ 0.00	\$527.70	\$527.70
8230	485	50306	40203	5291	154108	RENDIMIENTOS FINANCIEROS FA	\$ 0.00	\$2,742.74	\$2,742.74	\$ 0.00
8230	485	50306	40203	6121	152107	FAM POTENCIADO	\$ 0.00	\$94,000,000.00	\$103,400,000.00	\$9,400,000.00
8230	485	50306	40203	6121	154107	RENDIMIENTOS FINANCIEROS FA	\$ 0.00	\$ 0.00	\$107.30	\$107.30
8230	485	50306	40306	1211	151201	CAPITULO 1000	\$63,254.20	\$150,164.42	\$150,164.42	\$63,254.20
8230	485	50306	40306	1211	152517	ESCUELAS DIGNAS	\$160,494.53	\$ 0.00	\$114,392.73	\$274,887.26
8230	485	50306	40306	1211	152519	ESCUELAS DE EXCELENCIA	\$171,205.65	\$ 0.00	\$35,480.22	\$206,685.87
8230	485	50306	40306	1211	154101	RENDIMIENTOS FINANCIEROS CA	\$ 0.00	\$ 0.00	\$17.68	\$17.68
8230	485	50306	40306	2111	151202	CAPITULO 2000 Y 3000	\$ 0.00	\$ 0.00	\$10,814.69	\$10,814.69
8230	485	50306	40306	2213	154102	RENDIMIENTOS FINANCIEROS GA	\$ 0.00	\$ 0.00	\$559.25	\$559.25
8230	485	50306	40306	2215	151202	CAPITULO 2000 Y 3000	\$ 0.00	\$ 0.00	\$37,507.60	\$37,507.60
8230	485	50306	40306	2461	151202	CAPITULO 2000 Y 3000	\$ 0.00	\$ 0.00	\$480.90	\$480.90
8230	485	50306	40306	2731	151202	CAPITULO 2000 Y 3000	\$ 0.00	\$ 0.00	\$1,000.00	\$1,000.00
8230	485	50306	40306	2961	151202	CAPITULO 2000 Y 3000	\$ 0.00	\$ 0.00	\$572.80	\$572.80
8230	485	50306	40306	3411	152517	ESCUELAS DIGNAS	\$10.62	\$ 0.00	\$10.62	\$21.24
8230	485	50306	40306	3411	152519	ESCUELAS DE EXCELENCIA	\$20.64	\$ 0.00	\$41.28	\$61.92
8230	485	50306	40306	3494	151202	CAPITULO 2000 Y 3000	\$ 0.00	\$ 0.00	\$767.50	\$767.50
8230	485	50306	40306	3821	151202	CAPITULO 2000 Y 3000	\$ 0.00	\$ 0.00	\$5,483.63	\$5,483.63
8240	485	50306	40203	1211	151201	CAPITULO 1000	\$ 0.00	\$253,642.62	\$253,642.62	\$ 0.00
8240	485	50306	40203	1211	152517	ESCUELAS DIGNAS	\$ 0.00	\$8,750.79	\$8,750.79	\$ 0.00
8240	485	50306	40203	1211	152519	ESCUELAS DE EXCELENCIA	\$ 0.00	\$114,376.53	\$114,376.53	\$ 0.00
8240	485	50306	40203	1211	154117	RENDIMIENTOS FINANCIEROS ES	\$ 0.00	\$346.55	\$346.55	\$ 0.00
8240	485	50306	40203	1211	154119	RENDIMIENTOS FINANCIEROS ES	\$ 0.00	\$202.75	\$202.75	\$ 0.00
8240	485	50306	40203	2171	154108	RENDIMIENTOS FINANCIEROS FA	\$ 0.00	\$2,742.74	\$2,742.74	\$ 0.00
8240	485	50306	40203	2612	151202	CAPITULO 2000 Y 3000	\$ 0.00	\$26,617.95	\$26,617.95	\$ 0.00
8240	485	50306	40203	3315	151201	CAPITULO 1000	\$ 0.00	\$72,685.39	\$72,685.39	\$ 0.00
8240	485	50306	40203	3315	151202	CAPITULO 2000 Y 3000	\$ 0.00	\$59,314.61	\$59,314.61	\$ 0.00
8240	485	50306	40203	3315	152517	ESCUELAS DIGNAS	\$ 0.00	\$11,760.00	\$11,760.00	\$ 0.00
8240	485	50306	40203	3315	152519	ESCUELAS DE EXCELENCIA	\$ 0.00	\$52,080.00	\$52,080.00	\$ 0.00
8240	485	50306	40203	3315	154118	RENDIMIENTOS FINANCIEROS DI	\$ 0.00	\$527.70	\$527.70	\$ 0.00
8240	485	50306	40203	5291	154108	RENDIMIENTOS FINANCIEROS FA	\$ 0.00	\$5,485.48	\$5,485.48	\$ 0.00
8240	485	50306	40203	6121	152107	FAM POTENCIADO	\$ 0.00	\$9,400,000.00	\$9,400,000.00	\$ 0.00
8240	485	50306	40203	6121	154107	RENDIMIENTOS FINANCIEROS FA	\$ 0.00	\$107.30	\$107.30	\$ 0.00
8240	485	50306	40306	1211	151201	CAPITULO 1000	\$ 0.00	\$63,254.20	\$63,254.20	\$ 0.00
8240	485	50306	40306	1211	152517	ESCUELAS DIGNAS	\$ 0.00	\$114,392.73	\$114,392.73	\$ 0.00
8240	485	50306	40306	1211	152519	ESCUELAS DE EXCELENCIA	\$ 0.00	\$35,480.22	\$35,480.22	\$ 0.00
8240	485	50306	40306	1211	154101	RENDIMIENTOS FINANCIEROS CA	\$ 0.00	\$17.68	\$17.68	\$ 0.00
8240	485	50306	40306	2111	151202	CAPITULO 2000 Y 3000	\$ 0.00	\$10,814.69	\$10,814.69	\$ 0.00
8240	485	50306	40306	2213	154102	RENDIMIENTOS FINANCIEROS GA	\$ 0.00	\$559.25	\$559.25	\$ 0.00
8240	485	50306	40306	2215	151202	CAPITULO 2000 Y 3000	\$ 0.00	\$37,507.60	\$37,507.60	\$ 0.00
8240	485	50306	40306	2461	151202	CAPITULO 2000 Y 3000	\$ 0.00	\$480.90	\$480.90	\$ 0.00
8240	485	50306	40306	2731	151202	CAPITULO 2000 Y 3000	\$ 0.00	\$1,000.00	\$1,000.00	\$ 0.00
8240	485	50306	40306	2961	151202	CAPITULO 2000 Y 3000	\$ 0.00	\$572.80	\$572.80	\$ 0.00
8240	485	50306	40306	3411	152517	ESCUELAS DIGNAS	\$ 0.00	\$11.52	\$11.52	\$ 0.00
8240	485	50306	40306	3411	152519	ESCUELAS DE EXCELENCIA	\$ 0.00	\$41.28	\$41.28	\$ 0.00
8240	485	50306	40306	3494	151202	CAPITULO 2000 Y 3000	\$ 0.00	\$767.50	\$767.50	\$ 0.00
8240	485	50306	40306	3821	151202	CAPITULO 2000 Y 3000	\$ 0.00	\$5,483.63	\$5,483.63	\$ 0.00
8250	485	50306	40203	1211	151201	CAPITULO 1000	\$ 0.00	\$253,642.62	\$39,142.62	\$214,500.00
8250	485	50306	40203	1211	152517	ESCUELAS DIGNAS	\$ 0.00	\$8,750.79	\$ 0.00	\$8,750.79
8250	485	50306	40203	1211	152519	ESCUELAS DE EXCELENCIA	\$ 0.00	\$114,376.53	\$114,376.53	\$ 0.00
8250	485	50306	40203	1211	154117	RENDIMIENTOS FINANCIEROS ES	\$ 0.00	\$346.55	\$ 0.00	\$346.55

N1	N2	N3	N4	N5	N6	Descripcion	Saldo Inicial	Debe	Haber	Saldo Final
8250	485	50306	40203	1211	154119	RENDIMIENTOS FINANCIEROS ES	\$ .00	\$202.75	\$ .00	\$202.75
8250	485	50306	40203	2171	154108	RENDIMIENTOS FINANCIEROS FA	\$ .00	\$2,742.74	\$ .00	\$2,742.74
8250	485	50306	40203	2612	151202	CAPITULO 2000 Y 3000	\$ .00	\$26,617.95	\$26,617.95	\$ .00
8250	485	50306	40203	3315	151201	CAPITULO 1000	\$ .00	\$72,685.39	\$72,685.39	\$ .00
8250	485	50306	40203	3315	151202	CAPITULO 2000 Y 3000	\$ .00	\$59,314.61	\$59,314.61	\$ .00
8250	485	50306	40203	3315	152517	ESCUELAS DIGNAS	\$ .00	\$11,760.00	\$11,760.00	\$ .00
8250	485	50306	40203	3315	152519	ESCUELAS DE EXCELENCIA	\$ .00	\$52,080.00	\$52,080.00	\$ .00
8250	485	50306	40203	3315	154118	RENDIMIENTOS FINANCIEROS DI	\$ .00	\$527.70	\$ .00	\$527.70
8250	485	50306	40203	6121	152107	FAM POTENCIADO	\$ .00	\$9,400,000.00	\$ .00	\$9,400,000.00
8250	485	50306	40203	6121	154107	RENDIMIENTOS FINANCIEROS FA	\$ .00	\$107.30	\$ .00	\$107.30
8250	485	50306	40306	1211	151201	CAPITULO 1000	\$ .00	\$63,254.20	\$63,254.20	\$ .00
8250	485	50306	40306	1211	152517	ESCUELAS DIGNAS	\$ .00	\$114,392.73	\$114,392.73	\$ .00
8250	485	50306	40306	1211	152519	ESCUELAS DE EXCELENCIA	\$ .00	\$35,480.22	\$35,480.22	\$ .00
8250	485	50306	40306	1211	154101	RENDIMIENTOS FINANCIEROS CA	\$ .00	\$17.68	\$ .00	\$17.68
8250	485	50306	40306	2111	151202	CAPITULO 2000 Y 3000	\$ .00	\$10,814.69	\$10,814.69	\$ .00
8250	485	50306	40306	2213	154102	RENDIMIENTOS FINANCIEROS GA	\$ .00	\$559.25	\$ .00	\$559.25
8250	485	50306	40306	2215	151202	CAPITULO 2000 Y 3000	\$ .00	\$37,507.60	\$17,032.45	\$20,475.15
8250	485	50306	40306	2461	151202	CAPITULO 2000 Y 3000	\$ .00	\$480.90	\$480.90	\$ .00
8250	485	50306	40306	2731	151202	CAPITULO 2000 Y 3000	\$ .00	\$1,000.00	\$1,000.00	\$ .00
8250	485	50306	40306	2961	151202	CAPITULO 2000 Y 3000	\$ .00	\$572.80	\$572.80	\$ .00
8250	485	50306	40306	3411	152517	ESCUELAS DIGNAS	\$ .00	\$10.92	\$10.32	\$ .60
8250	485	50306	40306	3411	152519	ESCUELAS DE EXCELENCIA	\$ .00	\$41.28	\$41.28	\$ .00
8250	485	50306	40306	3494	151202	CAPITULO 2000 Y 3000	\$ .00	\$767.50	\$767.50	\$ .00
8250	485	50306	40306	3821	151202	CAPITULO 2000 Y 3000	\$ .00	\$5,483.63	\$5,483.63	\$ .00
8260	485	50306	40203	1211	151201	CAPITULO 1000	\$ .00	\$39,142.62	\$39,142.62	\$ .00
8260	485	50306	40203	1211	152519	ESCUELAS DE EXCELENCIA	\$ .00	\$114,376.53	\$114,376.53	\$ .00
8260	485	50306	40203	2612	151202	CAPITULO 2000 Y 3000	\$ .00	\$26,617.95	\$26,617.95	\$ .00
8260	485	50306	40203	3315	151201	CAPITULO 1000	\$ .00	\$72,685.39	\$72,685.39	\$ .00
8260	485	50306	40203	3315	151202	CAPITULO 2000 Y 3000	\$ .00	\$59,314.61	\$59,314.61	\$ .00
8260	485	50306	40203	3315	152517	ESCUELAS DIGNAS	\$ .00	\$11,760.00	\$11,760.00	\$ .00
8260	485	50306	40203	3315	152519	ESCUELAS DE EXCELENCIA	\$ .00	\$52,080.00	\$52,080.00	\$ .00
8260	485	50306	40306	1211	151201	CAPITULO 1000	\$ .00	\$63,254.20	\$63,254.20	\$ .00
8260	485	50306	40306	1211	152517	ESCUELAS DIGNAS	\$ .00	\$114,392.73	\$114,392.73	\$ .00
8260	485	50306	40306	1211	152519	ESCUELAS DE EXCELENCIA	\$ .00	\$35,480.22	\$35,480.22	\$ .00
8260	485	50306	40306	2111	151202	CAPITULO 2000 Y 3000	\$ .00	\$10,814.69	\$10,814.69	\$ .00
8260	485	50306	40306	2215	151202	CAPITULO 2000 Y 3000	\$ .00	\$17,032.45	\$17,032.45	\$ .00
8260	485	50306	40306	2461	151202	CAPITULO 2000 Y 3000	\$ .00	\$480.90	\$480.90	\$ .00
8260	485	50306	40306	2731	151202	CAPITULO 2000 Y 3000	\$ .00	\$1,000.00	\$1,000.00	\$ .00
8260	485	50306	40306	2961	151202	CAPITULO 2000 Y 3000	\$ .00	\$572.80	\$572.80	\$ .00
8260	485	50306	40306	3411	152517	ESCUELAS DIGNAS	\$ .00	\$10.32	\$10.32	\$ .00
8260	485	50306	40306	3411	152519	ESCUELAS DE EXCELENCIA	\$ .00	\$41.28	\$41.28	\$ .00
8260	485	50306	40306	3494	151202	CAPITULO 2000 Y 3000	\$ .00	\$767.50	\$767.50	\$ .00
8260	485	50306	40306	3821	151202	CAPITULO 2000 Y 3000	\$ .00	\$5,483.63	\$5,483.63	\$ .00
8270	485	50306	40203	1211	151201	CAPITULO 1000	\$ .00	\$39,142.62	\$ .00	\$39,142.62
8270	485	50306	40203	1211	152517	ESCUELAS DIGNAS	\$102,982.52	\$ .00	\$ .00	\$102,982.52
8270	485	50306	40203	1211	152519	ESCUELAS DE EXCELENCIA	\$171,724.23	\$114,376.53	\$ .00	\$286,100.76
8270	485	50306	40203	2612	151202	CAPITULO 2000 Y 3000	\$ .00	\$26,617.95	\$ .00	\$26,617.95
8270	485	50306	40203	2612	152519	ESCUELAS DE EXCELENCIA	\$27,000.00	\$ .00	\$ .00	\$27,000.00
8270	485	50306	40203	3315	151201	CAPITULO 1000	\$ .00	\$72,685.39	\$ .00	\$72,685.39
8270	485	50306	40203	3315	151202	CAPITULO 2000 Y 3000	\$ .00	\$59,314.61	\$ .00	\$59,314.61
8270	485	50306	40203	3315	152517	ESCUELAS DIGNAS	\$ .00	\$11,760.00	\$ .00	\$11,760.00
8270	485	50306	40203	3315	152519	ESCUELAS DE EXCELENCIA	\$524,347.19	\$52,080.00	\$ .00	\$576,427.19
8270	485	50306	40306	1211	151201	CAPITULO 1000	\$ .00	\$63,254.20	\$ .00	\$63,254.20
8270	485	50306	40306	1211	152517	ESCUELAS DIGNAS	\$160,494.53	\$114,392.73	\$ .00	\$274,887.26
8270	485	50306	40306	1211	152519	ESCUELAS DE EXCELENCIA	\$171,205.65	\$35,480.22	\$ .00	\$206,685.87
8270	485	50306	40306	2111	151202	CAPITULO 2000 Y 3000	\$ .00	\$10,814.69	\$ .00	\$10,814.69
8270	485	50306	40306	2215	151202	CAPITULO 2000 Y 3000	\$ .00	\$17,032.45	\$ .00	\$17,032.45



N1	N2	N3	N4	N5	N6	Descripcion	Saldo Inicial	Debe	Haber	Saldo Final
8270	485	50306	40306	2461	151202	CAPITULO 2000 Y 3000	\$ .00	\$480.90	\$ .00	\$480.90
8270	485	50306	40306	2731	151202	CAPITULO 2000 Y 3000	\$ .00	\$1,000.00	\$ .00	\$1,000.00
8270	485	50306	40306	2961	151202	CAPITULO 2000 Y 3000	\$ .00	\$572.80	\$ .00	\$572.80
8270	485	50306	40306	3411	152517	ESCUELAS DIGNAS	\$10.32	\$10.32	\$ .00	\$20.64
8270	485	50306	40306	3411	152519	ESCUELAS DE EXCELENCIA	\$20.64	\$41.28	\$ .00	\$61.92
8270	485	50306	40306	3494	151202	CAPITULO 2000 Y 3000	\$ .00	\$767.50	\$ .00	\$767.50
8270	485	50306	40306	3821	151202	CAPITULO 2000 Y 3000	\$ .00	\$5,483.63	\$ .00	\$5,483.63
<b>Totales</b>							<b>\$10,765,706.98</b>	<b>\$298,402,406.71</b>	<b>\$298,402,406.71</b>	<b>\$88,818,485.54</b>

**ESTADOS FINANCIEROS AL 31 DE DICIEMBRE DEL 2015**  
**ESTADO DE ACTIVIDADES DEL 01 DE ENERO AL 31 DE DICIEMBRE DEL 2015**

	Actual	Anterior
<b>INGRESOS Y OTROS BENEFICIOS</b>		
<b>INGRESOS DE LA GESTIÓN</b>		
IMPUESTOS	0.00	0.00
CONTRIBUCIONES DE MEJORAS	0.00	0.00
DERECHOS	0.00	0.00
PRODUCTOS DE TIPO CORRIENTE	0.00	0.00
APROVECHAMIENTOS DE TIPO CORRIENTE	0.00	0.00
INGRESOS POR VENTA DE BIENES Y SERVICIOS	0.00	0.00
<b>PARTICIPACIONES Y APORTACIONES</b>	<b>11,109,177.55</b>	<b>1,494,677.55</b>
PARTICIPACIONES	0.00	0.00
APORTACIONES	9,400,000.00	0.00
CONVENIOS	1,709,177.55	1,494,677.55
<b>TRANSFERENCIAS, ASIGNACIONES, SUBSIDIOS Y OTRAS AYUDAS</b>	<b>0.00</b>	<b>0.00</b>
SUBSIDIOS Y SUBVENCIONES	0.00	0.00
TRANSFERENCIAS INTERNAS Y ASIGNACIONES AL SECTOR PÚBLICO	0.00	0.00
<b>OTROS INGRESOS Y BENEFICIOS</b>	<b>322,145.86</b>	<b>321,680.39</b>
INGRESOS FINANCIEROS	322,145.86	321,680.39
INCREMENTO POR VARIACIÓN DE INVENTARIOS	0.00	0.00
<b>TOTAL DE INGRESOS Y OTROS BENEFICIOS</b>	<b>11,431,323.41</b>	<b>1,816,357.94</b>
<b>GASTOS Y OTRAS PÉRDIDAS</b>		
<b>GASTOS DE FUNCIONAMIENTO</b>	<b>2,031,216.11</b>	<b>1,157,785.08</b>
SERVICIOS PERSONALES	1,196,871.00	606,406.93
MATERIALES Y SUMINISTROS	107,295.93	27,000.00
SERVICIOS GENERALES	727,049.18	524,378.15
<b>TOTAL DE GASTOS Y OTRAS PÉRDIDAS</b>	<b>2,031,216.11</b>	<b>1,157,785.08</b>
<b>AHORRO/DESAHORRO NETO DEL EJERCICIO</b>	<b>9,400,107.30</b>	<b>658,572.86</b>
SUBDIRECTORA ADMINISTRATIVA L.C. MARTHA ELIANA LOPEZ HERRERA	DIRECTOR GENERAL ABEL CARLOS AGUIRRE DE ALBA	

ESTADOS FINANCIEROS AL 31 DE DICIEMBRE DEL 2015  
ESTADO ANALITICO DEL ACTIVO AL 31 DE DICIEMBRE DEL 2015

Cuenta Contable		Saldo Inicial	Cargos del Periodo	Abonos del Periodo	Saldo Final	Flujo del Periodo
<b>1000</b>	<b>ACTIVO</b>	<b>1,181,817.46</b>	<b>25,457,113.84</b>	<b>7,120,231.79</b>	<b>19,518,699.51</b>	<b>18,336,882.05</b>
<b>1100</b>	<b>ACTIVO CIRCULANTE</b>	<b>1,150,196.87</b>	<b>16,057,006.54</b>	<b>7,120,231.79</b>	<b>10,086,971.62</b>	<b>8,936,774.75</b>
1110	EFFECTIVO Y EQUIVALENTES	888,479.96	3,622,506.58	4,085,731.79	425,254.75	-463,225.21
1111	EFFECTIVO	0.00	0.00	0.00	0.00	0.00
1112	BANCOS / TESORERIA	596,479.96	3,329,902.01	3,793,731.79	132,650.18	-463,829.78
1113	BANCOS DEPENDENCIAS Y OTROS	0.00	0.00	0.00	0.00	0.00
1114	INVERSIONES TEMPORALES (HASTA 3 MESES)	292,000.00	292,604.57	292,000.00	292,604.57	604.57
1115	FONDOS CON AFECTACION ESPECIFICA	0.00	0.00	0.00	0.00	0.00
1116	DEPOSITOS DE FONDOS DE TERCEROS EN GARANTIA Y/O ADMON	0.00	0.00	0.00	0.00	0.00
1119	OTROS EFFECTIVOS Y EQUIVALENTES	0.00	0.00	0.00	0.00	0.00
1120	DERECHOS A RECIBIR EFFECTIVO O EQUIVALENTES	261,716.91	9,614,500.00	3,034,500.00	6,841,716.91	6,580,000.00
1121	INVERSIONES FINANCIERAS DE CORTO PLAZO	0.00	0.00	0.00	0.00	0.00
1122	CUENTAS POR COBRAR A CORTO PLAZO	0.00	9,614,500.00	3,034,500.00	6,580,000.00	6,580,000.00
1123	DEUDORES DIVERSOS POR COBRAR A CORTO PLAZO	261,716.91	0.00	0.00	261,716.91	0.00
1124	INGRESOS POR RECUPERAR A CORTO PLAZO	0.00	0.00	0.00	0.00	0.00
1125	DEUDORES POR ANTICIPOS DE TESORERIA A CORTO PLAZO	0.00	0.00	0.00	0.00	0.00
1126	PRESTAMOS OTORGADOS A CORTO PLAZO	0.00	0.00	0.00	0.00	0.00
1128	CONTRIBUCIONES POR RECUPERAR A CORTO PLAZO	0.00	0.00	0.00	0.00	0.00
1129	OTROS DERECHOS A RECIBIR EFFECTIVOS O EQUIVALENTES A CORTO PLAZO	0.00	0.00	0.00	0.00	0.00
1130	DERECHOS A RECIBIR BIENES O SERVICIOS	0.00	2,819,999.96	0.00	2,819,999.96	2,819,999.96
1131	ANT A PROVEEDORES POR ADQ DE BIENES Y PRESTACION DE SER A C/P	0.00	0.00	0.00	0.00	0.00
1132	ANT A PROVEEDORES POR ADQ DE BIENES INMUEBLES Y MUEBLES A C/P	0.00	0.00	0.00	0.00	0.00
1133	ANT A PROVEEDORES POR ADQ DE BIENES INTANGIBLES A C/P	0.00	0.00	0.00	0.00	0.00
1134	ANTICIPO A CONTRATISTAS POR OBRAS PÚBLICAS A CORTO PLAZO	0.00	2,819,999.96	0.00	2,819,999.96	2,819,999.96
1139	OTROS DERECHOS A RECIBIR BIENES O SERVICIOS A C/P	0.00	0.00	0.00	0.00	0.00
1140	INVENTARIOS	0.00	0.00	0.00	0.00	0.00
1141	INVENTARIO DE MERCANCIAS POR VENTA	0.00	0.00	0.00	0.00	0.00
1142	INVENTARIO DE MERCANCIAS TERMINADAS	0.00	0.00	0.00	0.00	0.00
1143	INVENTARIO DE MERCANCIAS EN PROCESO DE					0.00

ESTADOS FINANCIEROS AL 31 DE DICIEMBRE DEL 2015  
ESTADO ANALITICO DEL ACTIVO AL 31 DE DICIEMBRE DEL 2015

	ELABORACION	0.00	0.00	0.00	0.00	
1144	INV DE MATERIAS PRIMAS MATERIALES Y SUMINISTROS PARA	0.00	0.00	0.00	0.00	0.00
1145	BIENES EN TRANSITO	0.00	0.00	0.00	0.00	0.00
1150	ALMACENES	0.00	0.00	0.00	0.00	0.00
1151	ALMACENES DE MATERIALES Y SUMINISTROS DE CONSUMO	0.00	0.00	0.00	0.00	0.00
1160	ESTIMACIÓN POR PÉRDIDA O DETERIORO DE ACTIVOS CIRCULANTES	0.00	0.00	0.00	0.00	0.00
1161	EST PARA CTAS INCOBRABLES POR DERECHOS A RECIBIR EFECTIVO O	0.00	0.00	0.00	0.00	0.00
1162	ESTIMACION POR DETERIORO DE INVENTARIOS	0.00	0.00	0.00	0.00	0.00
1190	OTROS ACTIVOS CIRCULANTES	0.00	0.00	0.00	0.00	0.00
1191	VALORES EN GARANTIA	0.00	0.00	0.00	0.00	0.00
1192	BIENES EN GARANTIA EXCLUYE DEPOSITOS DE FONDOS	0.00	0.00	0.00	0.00	0.00
1193	BIENES DERIV DE EMBARQS DECOMISOS ASEGURAM Y DACIONES	0.00	0.00	0.00	0.00	0.00

ESTADOS FINANCIEROS AL 31 DE DICIEMBRE DEL 2015  
ESTADO ANALITICO DEL ACTIVO AL 31 DE DICIEMBRE DEL 2015


Cuenta Contable	Saldo Inicial	Cargos del Periodo	Abonos del Periodo	Saldo Final	Flujo del Periodo
<b>1200 ACTIVO NO CIRCULANTE</b>	<b>31,620.59</b>	<b>9,400,107.30</b>	<b>0.00</b>	<b>9,431,727.89</b>	<b>9,400,107.30</b>
1210 INVERSIONES FINANCIERAS A LAR;PLAZO	0.00	0.00	0.00	0.00	0.00
1211 INVERSIONES A LAR;PLAZO	0.00	0.00	0.00	0.00	0.00
1212 TÍTULOS Y VALORES A LAR;PLAZO	0.00	0.00	0.00	0.00	0.00
1213 FIDEICOMISOS, MANDATOS Y CONTRATOS ANÁLOGOS	0.00	0.00	0.00	0.00	0.00
1214 PARTICIPACIONES Y APORTACIONES DE CAPITAL	0.00	0.00	0.00	0.00	0.00
1220 DERECHOS A RECIBIR EFECTIVO O EQUIVALENTES A LAR;PLAZO	0.00	0.00	0.00	0.00	0.00
1221 DOCUMENTOS POR COBRAR A LAR;PLAZO	0.00	0.00	0.00	0.00	0.00
1222 DEUDORES DIVERSOS A LAR;PLAZO	0.00	0.00	0.00	0.00	0.00
1223 INGRESOS POR RECUPERAR A LAR;PLAZO	0.00	0.00	0.00	0.00	0.00
1224 PRÉSTAMOS OTORGADOS A LAR;PLAZO	0.00	0.00	0.00	0.00	0.00
1229 OTROS DERECHOS A RECIBIR EFECTIVO O EQUIVALENTES A L P	0.00	0.00	0.00	0.00	0.00
1230 BIENES INMUEBLES, INFRAESTRUCTURA Y CONSTRUCCIONES EN PROCESO.	13,223.80	9,400,107.30	0.00	9,413,331.10	9,400,107.30
1231 TERRENOS	10,579.04	0.00	0.00	10,579.04	0.00
1232 VIVIENDAS	0.00	0.00	0.00	0.00	0.00
1233 EDIFICIOS NO RESIDENCIALES	2,644.76	0.00	0.00	2,644.76	0.00
1234 INFRAESTRUCTURA	0.00	0.00	0.00	0.00	0.00
1235 CONSTRUCCIONES EN PROCESO EN BIENES DE DOMINIO PÚBLICO	0.00	9,400,107.30	0.00	9,400,107.30	9,400,107.30
1236 CONSTRUCCIONES EN PROCESO EN BIENES PROPIOS	0.00	0.00	0.00	0.00	0.00
1239 OTROS BIENES INMUEBLES	0.00	0.00	0.00	0.00	0.00
1240 BIENES MUEBLES	18,396.79	0.00	0.00	18,396.79	0.00
1241 MOBILIARIO Y EQUIPO DE ADMINISTRACION	1,657.50	0.00	0.00	1,657.50	0.00
1242 MOBILIARIO Y EQUIPO EDUCACIONAL Y RECREATIVO	16,739.29	0.00	0.00	16,739.29	0.00
1243 EQUIPO E INSTRUMENTAL MÉDICO Y DE LABORATORIO	0.00	0.00	0.00	0.00	0.00
1244 EQUIPO DE TRANSPORTE	0.00	0.00	0.00	0.00	0.00
1245 EQUIPO DE DEFENSA Y SEGURIDAD	0.00	0.00	0.00	0.00	0.00
1246 MAQUINARIA, OTROS EQUIPOS Y HERRAMIENTAS	0.00	0.00	0.00	0.00	0.00
1247 COLECCIONES, OBRAS DE ARTE Y OBJETOS VALIOSOS	0.00	0.00	0.00	0.00	0.00
1248 ACTIVOS BIOLÓGICOS	0.00	0.00	0.00	0.00	0.00


ESTADOS FINANCIEROS AL 31 DE DICIEMBRE DEL 2015  
ESTADO ANALITICO DEL ACTIVO AL 31 DE DICIEMBRE DEL 2015

1250	ACTIVOS INTANGIBLES	0.00	0.00	0.00	0.00	0.00
1251	SOFTWARE	0.00	0.00	0.00	0.00	0.00
1252	PATENTES, MARCAS Y DERECHOS	0.00	0.00	0.00	0.00	0.00
1253	CONCESIONES Y FRANQUICIAS	0.00	0.00	0.00	0.00	0.00
1254	LICENCIAS	0.00	0.00	0.00	0.00	0.00
1259	OTROS ACTIVOS INTANGIBLES	0.00	0.00	0.00	0.00	0.00
1260	DEPRECIACIÓN, DETERIORO Y AMORTIZACIÓN ACUM. DE BIENES	0.00	0.00	0.00	0.00	0.00
1261	DEPRECIACION ACUMULADA DE BIENES INMUEBLES	0.00	0.00	0.00	0.00	0.00
1262	DEPREC ACUMULADA DE INFRAESTRUCTURA	0.00	0.00	0.00	0.00	0.00
1263	DEPRECIACION ACUMULADA DE BIENES MUEBLES	0.00	0.00	0.00	0.00	0.00
1264	DETERIORO ACUMULADA DE ACTIVOS BIOLOGICOS	0.00	0.00	0.00	0.00	0.00

ESTADOS FINANCIEROS AL 31 DE DICIEMBRE DEL 2015  
ESTADO ANALITICO DEL ACTIVO AL 31 DE DICIEMBRE DEL 2015

Cuenta Contable	Saldo Inicial	Cargos del Periodo	Abonos del Periodo	Saldo Final	Flujo del Periodo
1265 DEPREC ACUMULADA DE ACTIVOS INTANGIBLES	0.00	0.00	0.00	0.00	0.00
1270 ACTIVOS DIFERIDOS	0.00	0.00	0.00	0.00	0.00
1271 ESTUDIOS, FORMULACIÓN Y EVALUACIÓN DE PROYECTOS	0.00	0.00	0.00	0.00	0.00
1272 DERECHOS SOBRE BIENES EN REGIMEN DE ARRENDAM FINANCIERO	0.00	0.00	0.00	0.00	0.00
1273 GASTOS PAGADOS POR ADELANTADO A LAR;PALZO	0.00	0.00	0.00	0.00	0.00
1274 ANTICIPOS A LAR;PALAZO	0.00	0.00	0.00	0.00	0.00
1275 BENEFICIOS AL RETIRO DE EMPLEADOS PAGADOS POR ADELANTADO	0.00	0.00	0.00	0.00	0.00
1279 OTROS ACTIVOS DIFERIDOS	0.00	0.00	0.00	0.00	0.00
1280 ESTIMACIÓN POR PÉRDIDA O DETERIORO DE ACTIVOS NO CIRCULANTES	0.00	0.00	0.00	0.00	0.00
1281 EST POR PERDIDA DE CUENTAS INCOBR DE DOC POR COBRARA A L P	0.00	0.00	0.00	0.00	0.00
1282 EST POR PERD DE CUENTAS INCOBRABLES DEUDORES DIVERSOS	0.00	0.00	0.00	0.00	0.00
1283 EST POR PERD DE CUENTAS INCOBRABLES INGRESOS POR COBRAR	0.00	0.00	0.00	0.00	0.00
1284 EST POR PERD DE CUENTAS INCOBRABLES DE PRESTAMOS OTORGAD	0.00	0.00	0.00	0.00	0.00
1289 EST POR PERDIDA DE OTRAS CUENTAS INCOBRABLES A L P	0.00	0.00	0.00	0.00	0.00
1290 OTROS ACTIVOS NO CIRCULANTES	0.00	0.00	0.00	0.00	0.00
1291 BIENES EN CONCESION	0.00	0.00	0.00	0.00	0.00
1292 BIENES EN ARRENDAMIENTO FINANCIERO	0.00	0.00	0.00	0.00	0.00
1293 BIENES EN COMODATO	0.00	0.00	0.00	0.00	0.00

Elaboró:  
SUBDIRECTORA ADMINISTRATIVA  
  
L.C. MARTHA ELENA LOPEZ HERRERA

Vo.Bo  
DIRECTOR GENERAL  
  
ARQ. CARLOS AGUIAYO DE ALBA

ESTADOS FINANCIEROS AL 31 DE DICIEMBRE DEL 2015  
ESTADO ANALITICO DEL PASIVO AL 31 DE DICIEMBRE DEL 2015

Cuenta Contable		Saldo Inicial	Cargos del Periodo	Abonos del Periodo	Saldo Final	Flujo del Periodo
<b>2000</b>	<b>PASIVO</b>	<b>452,814.31</b>	<b>3,509,864.83</b>	<b>13,105,212.44</b>	<b>10,048,161.92</b>	<b>9,595,347.61</b>
<b>2100</b>	<b>PASIVO CIRCULANTE</b>	<b>452,814.31</b>	<b>3,509,864.83</b>	<b>13,105,212.44</b>	<b>10,048,161.92</b>	<b>9,595,347.61</b>
2110	CUENTAS POR PAGAR A CORTO PLAZO	50,152.17	3,419,447.18	3,456,981.93	87,686.92	37,534.75
2111	SERVICIOS PERSONALES POR PAGAR A CORTO PLAZO	0.00	333,313.70	333,313.70	0.00	0.00
2112	PROVEEDORES POR PAGAR A CORTO PLAZO.	0.00	3,078,661.48	3,078,661.48	0.00	0.00
2113	CONTRATISTAS POR OBRAS PÚBLICAS POR PAGAR A CORTO PLAZO	10,450.01	0.00	0.00	10,450.01	0.00
2114	PARTICIPACIONES Y APORTACIONES POR PAGAR A CP	0.00	0.00	0.00	0.00	0.00
2115	TRANSFERENCIAS OTORGADAS POR PAGAR A CORTO PLAZO	0.00	0.00	0.00	0.00	0.00
2116	INTERESES, COMISIONES Y OTROS GASTOS DE LA DEUDA PÚBLICA POR PAGAR A CORTO PLAZO	0.00	0.00	0.00	0.00	0.00
2117	RETENCIONES Y CONTRIBUCIONES POR PAGAR A CORTO PLAZO	7,452.14	7,472.00	45,006.75	44,986.89	37,534.75
2118	DEVOLUCIONES DE LA LEY DE INGRESOS POR PAGAR A CORTO PLAZO	0.00	0.00	0.00	0.00	0.00
2119	OTRAS CUENTAS POR PAGAR A CORTO PLAZO	32,250.02	0.00	0.00	32,250.02	0.00
2120	DOCUMENTOS POR PAGAR A CORTO PLAZO	0.00	0.00	0.00	0.00	0.00
2121	DOCUMENTOS COMERCIALES POR PAGAR A CORTO PLAZO	0.00	0.00	0.00	0.00	0.00
2122	DOCUMENTOS CON CONTRATISTAS POR OBRAS PÚBLICAS POR PAGAR A CORTO PLAZO	0.00	0.00	0.00	0.00	0.00
2129	OTROS DOCUMENTOS POR PAGAR A CORTO PLAZO	0.00	0.00	0.00	0.00	0.00
2130	PORCIÓN A CORTO PLAZO DE LA DEUDA PÚBLICA A LAR;PLAZO	0.00	0.00	0.00	0.00	0.00
2131	PORCIÓN A CORTO PLAZO DE LA DEUDA PÚBLICA INTERNA.	0.00	0.00	0.00	0.00	0.00
2132	PORCIÓN A CORTO PLAZO DE LA DEUDA PÚBLICA EXTERNA	0.00	0.00	0.00	0.00	0.00
2133	PORCIÓN A CORTO PLAZO DE ARRENDAMIENTO FINANCIERO	0.00	0.00	0.00	0.00	0.00
2140	TÍTULOS Y VALORES A CORTO PLAZO	0.00	0.00	0.00	0.00	0.00
2141	TÍTULOS Y VALORES DE LA DEUDA PÚBLICA INTERNA A CORTO PLAZO	0.00	0.00	0.00	0.00	0.00
2142	TÍTULOS Y VALORES DE LA DEUDA PÚBLICA EXTERNA A CORTO PLAZO	0.00	0.00	0.00	0.00	0.00
2150	PASIVOS DIFERIDOS A CORTO PLAZO	0.00	0.00	0.00	0.00	0.00



**ESTADOS FINANCIEROS AL 31 DE DICIEMBRE DEL 2015**  
**ESTADO ANALITICO DEL PASIVO AL 31 DE DICIEMBRE DEL 2015**


2151	INGRESOS COBRADOS POR ADELANTADO A CORTO PLAZO	0.00	0.00	0.00	0.00	0.00
2152	INTERESES COBRADOS POR ADELANTADO A CORTO PLAZO	0.00	0.00	0.00	0.00	0.00
2159	OTROS PASIVOS DIFERIDOS A CORTO PLAZO	0.00	0.00	0.00	0.00	0.00
2160	FONDOS Y BIENES DE TERCEROS EN GARANTÍA Y/O ADMINISTRACIÓN A CORTO PLAZO	0.00	0.00	0.00	0.00	0.00
2161	FONDOS EN GARANTÍA A CORTO PLAZO.	0.00	0.00	0.00	0.00	0.00
2162	FONDOS EN ADMINISTRACIÓN A CORTO PLAZO	0.00	0.00	0.00	0.00	0.00
2163	FONDOS CONTINGENTES A CORTO PLAZO	0.00	0.00	0.00	0.00	0.00
2164	FONDOS DE FIDEICOMISOS, MANDATOS Y CONTRATOS ANÁLOGOS A CORTO PLAZO	0.00	0.00	0.00	0.00	0.00
2165	OTROS FONDOS DE TERCEROS EN GARANTÍA Y/O EN ADMINISTRACIÓN A CORTO PLAZO	0.00	0.00	0.00	0.00	0.00
2166	VALORES Y BIENES EN GARANTÍA A CORTO PLAZO	0.00	0.00	0.00	0.00	0.00
2170	PROVISIONES A CORTO PLAZO	289,128.81	3,700.10	9,648,230.51	9,933,659.22	9,644,530.41
2171	PROVISIÓN PARA DEMANDAS Y JUICIOS A CORTO PLAZO	0.00	0.00	0.00	0.00	0.00
2172	PROVISIONES PARA CONTINGENCIAS A CORTO PLAZO	0.00	0.00	0.00	0.00	0.00
2179	OTRAS PROVISIONES A CORTO PLAZO	289,128.81	3,700.10	9,648,230.51	9,933,659.22	9,644,530.41
2190	OTROS PASIVOS A CORTO PLAZO	113,533.33	86,717.55	0.00	26,815.78	-86,717.55
2191	INGRESOS POR CLASIFICAR	0.00	0.00	0.00	0.00	0.00


ESTADOS FINANCIEROS AL 31 DE DICIEMBRE DEL 2015  
ESTADO ANALITICO DEL PASIVO AL 31 DE DICIEMBRE DEL 2015

Cuenta Contable	Saldo Inicial	Cargos del Periodo	Abonos del Periodo	Saldo Final	Flujo del Periodo
2192 RECAUDACION POR PARTICIPAR	0.00	0.00	0.00	0.00	0.00
2199 OTROS PASIVOS CIRCULANTES	113,533.33	86,717.55	0.00	26,815.78	-86,717.55
<b>2200 PASIVO NO CIRCULANTE</b>	<b>0.00</b>	<b>0.00</b>	<b>0.00</b>	<b>0.00</b>	<b>0.00</b>
2210 CUENTAS POR PAGAR A LAR;PLAZO	0.00	0.00	0.00	0.00	0.00
2211 PROVEEDORES POR PAGAR A LAR;PLAZO	0.00	0.00	0.00	0.00	0.00
2212 CONTRATISTAS POR OBRAS PÚBLICAS POR PAGAR A LAR;PLAZO	0.00	0.00	0.00	0.00	0.00
2220 DOCUMENTOS POR PAGAR A LAR;PLAZO	0.00	0.00	0.00	0.00	0.00
2221 DOCUMENTOS COMERCIALES POR PAGAR A LAR; PLAZO	0.00	0.00	0.00	0.00	0.00
2222 DOCUMENTOS CON CONTRATISTAS POR OBRAS PÚBLICAS POR PAGAR A LAR;PLAZO	0.00	0.00	0.00	0.00	0.00
2229 OTROS DOCUMENTOS POR PAGAR A LAR; PLAZO	0.00	0.00	0.00	0.00	0.00
2230 DEUDA PÚBLICA A LAR;PLAZO	0.00	0.00	0.00	0.00	0.00
2231 TÍTULOS Y VALORES DE LA DEUDA PÚBLICA INTERNA A LAR;PLAZO	0.00	0.00	0.00	0.00	0.00
2232 TÍTULOS Y VALORES DE LA DEUDA PÚBLICA EXTERNA A LAR;PLAZO	0.00	0.00	0.00	0.00	0.00
2233 PRESTAMOS DE LA DEUDA PUBLICA INTERNA POR PAGAR LAR;PLAZO	0.00	0.00	0.00	0.00	0.00
2234 PRÉSTAMOS DE LA DEUDA PÚBLICA EXTERNA POR PAGAR A LAR;PLAZO	0.00	0.00	0.00	0.00	0.00
2235 ARRENDAMIENTO FINANCIERO POR PAGAR A LAR; PLAZO	0.00	0.00	0.00	0.00	0.00
2240 PASIVOS DIFERIDOS A LAR;PLAZO	0.00	0.00	0.00	0.00	0.00
2241 CRÉDITOS DIFERIDOS A LAR;PLAZO	0.00	0.00	0.00	0.00	0.00
2242 INTERESES COBRADOS POR ADELANTADO A LAR; PLAZO	0.00	0.00	0.00	0.00	0.00
2249 OTROS PASIVOS DIFERIDOS A LAR;PLAZO	0.00	0.00	0.00	0.00	0.00
2250 FONDOS Y BIENES DE TERCEROS EN GARANTÍA Y/O EN ADMINISTRACIÓN A LAR;PLAZO	0.00	0.00	0.00	0.00	0.00
2251 FONDOS EN GARANTÍA A LAR;PLAZO	0.00	0.00	0.00	0.00	0.00
2252 FONDOS EN ADMINISTRACIÓN A LAR;PLAZO	0.00	0.00	0.00	0.00	0.00
2253 FONDOS CONTINGENTES A LAR;PLAZO	0.00	0.00	0.00	0.00	0.00
2254 FONDOS DE FIDEICOMISOS, MANDATOS Y CONTRATOS ANÁLOGOS A LAR;PLAZO	0.00	0.00	0.00	0.00	0.00
2255 OTROS FONDOS DE TERCEROS EN GARATÍA Y/O ADMINISTRACIÓN A LAR;PLAZO	0.00	0.00	0.00	0.00	0.00

ESTADOS FINANCIEROS AL 31 DE DICIEMBRE DEL 2015  
 ESTADO ANALITICO DEL PASIVO AL 31 DE DICIEMBRE DEL 2015


2256	VALORES Y BIENES EN GARANTÍA A LAR;PLAZO	0.00	0.00	0.00	0.00	0.00
2260	PROVISIONES A LAR;PLAZO	0.00	0.00	0.00	0.00	0.00
2261	PROVISIÓN PARA DEMANDAS Y JUICIOS A LAR; PLAZO	0.00	0.00	0.00	0.00	0.00
2262	PROVISIÓN PARA PENSIONES A LAR;PLAZO	0.00	0.00	0.00	0.00	0.00
2263	PROVISIÓN PARA CONTINGENCIAS A LAR;PLAZO	0.00	0.00	0.00	0.00	0.00
2269	OTRAS PROVISIONES A LAR;PLAZO	0.00	0.00	0.00	0.00	0.00


Elaboró:  
 SUBDIRECTORA ADMINISTRATIVA  
  
 L.C. MARTHA ELENA LOPEZ HERRERA

Vo.Bo.  
 DIRECTOR GENERAL  
  
 ARQ. CARLOS AGUAYO DE ALBA

ESTADOS FINANCIEROS AL 31 DE DICIEMBRE DEL 2015  
ESTADO ANALITICO DEL PATRIMONIO AL 31 DE DICIEMBRE DEL 2015

Cuenta Contable	Saldo Inicial	Cargos del Periodo	Abonos del Periodo	Saldo Final	Flujo del Periodo
<b>3000 HACIENDA PÚBLICA/PATRIMONIO</b>	<b>729,003.15</b>	<b>873,431.03</b>	<b>9,614,965.47</b>	<b>9,470,537.59</b>	<b>8,741,534.44</b>
<b>3100 HACIENDA PÚBLICA/PATRIMONIO CONTRIBUIDO</b>	<b>31,620.59</b>	<b>0.00</b>	<b>0.00</b>	<b>31,620.59</b>	<b>0.00</b>
3110 APORTACIONES	18,396.79	0.00	0.00	18,396.79	0.00
3120 DONACIONES DE CAPITAL	13,223.80	0.00	0.00	13,223.80	0.00
3130 ACTUALIZACIÓN DE LA HACIENDA PÚBLICA/ PATRIMONIO	0.00	0.00	0.00	0.00	0.00
<b>3200 HACIENDA PÚBLICA/PATRIMONIO GENERADO</b>	<b>697,382.56</b>	<b>873,431.03</b>	<b>9,614,965.47</b>	<b>9,438,917.00</b>	<b>8,741,534.44</b>
3210 RESULTADOS DEL EJERCICIO (AHORRO/DESAHORRO)	658,572.86	873,431.03	9,614,965.47	9,400,107.30	8,741,534.44
3220 RESULTADO DE EJERCICIOS ANTERIORES.	38,809.70	0.00	0.00	38,809.70	0.00
3230 REVALÚOS	0.00	0.00	0.00	0.00	0.00
3231 REVALÚO DE BIENES INMUEBLES	0.00	0.00	0.00	0.00	0.00
3232 REVALÚO DE BIENES MUEBLES	0.00	0.00	0.00	0.00	0.00
3233 REVALÚOS DE BIENES INTANGIBLES	0.00	0.00	0.00	0.00	0.00
3239 OTROS REVALÚOS	0.00	0.00	0.00	0.00	0.00
3240 RESERVAS	0.00	0.00	0.00	0.00	0.00
3241 RESERVAS DE PATRIMONIO	0.00	0.00	0.00	0.00	0.00
3242 RESERVAS TERRITORIALES	0.00	0.00	0.00	0.00	0.00
3243 RESERVAS POR CONTINGENCIAS	0.00	0.00	0.00	0.00	0.00
3250 RECTIFICACIONES DE RESULTADOS DE EJERCICIOS ANTERIORES	0.00	0.00	0.00	0.00	0.00
3251 CAMBIOS EN POLITICAS CONTABLES	0.00	0.00	0.00	0.00	0.00
3252 CAMBIOS POR ERRORES CONTABLES	0.00	0.00	0.00	0.00	0.00
<b>3300 EXCESO O INSUFICIENCIA EN LA ACTUALIZACIÓN DE LA HACIENDA PÚBLICA/PATRIMONIO</b>	<b>0.00</b>	<b>0.00</b>	<b>0.00</b>	<b>0.00</b>	<b>0.00</b>
3310 RESULTADO POR POSICIÓN MONETARIA	0.00	0.00	0.00	0.00	0.00
3320 RESULTADO POR TENENCIA DE ACTIVOS NO MONETARIOS	0.00	0.00	0.00	0.00	0.00

Elaboró:  
SUBDIRECTORA ADMINISTRATIVA  
  
L.C. MARTHA ELENA LOPEZ HERRERA

Vo.Bo.  
DIRECTOR GENERAL  
  
ARQ. CARLOS AGUIAR DE ALBA

**CONCEPTOS****FLUJOS DE EFECTIVO DE LAS ACTIVIDADES DE GESTIÓN**

		11,431,323.41
<b>ORIGEN</b>		0.00
IMPUESTOS	0.00	
CONTRIBUCIONES DE MEJORAS	0.00	
DERECHOS	0.00	
PRODUCTOS DE TIPO CORRIENTE	0.00	
APROVECHAMIENTOS DE TIPO CORRIENTE	0.00	
INGRESOS NO COMPRENDIDOS EN LA LEY CAUSADOS EN EJ. FISC. ANT.	0.00	
<b>PARTICIPACIONES Y APORTACIONES</b>		11,109,177.55
PARTICIPACIONES	0.00	
APORTACIONES	9,400,000.00	
CONVENIOS	1,709,177.55	
<b>TRANSFERENCIAS, ASIGNACIONES, SUBSIDIOS Y OTRAS AYUDAS</b>		0.00
SUBSIDIOS Y SUBVENCIONES	0.00	
<b>OTROS INGRESOS Y BENEFICIOS</b>		322,145.86
OTROS INGRESOS Y BENEFICIOS	322,145.86	
OTROS INGRESOS Y BENEFICIOS	0.00	
<b>APLICACIÓN</b>		2,031,216.11
SERVICIOS PERSONALES	1,196,871.00	
MATERIALES Y SUMINISTROS	107,295.93	
SERVICIOS GENERALES	727,049.18	
<b>FLUJOS NETOS DE EFECTIVO POR ACTIVIDADES DE OPERACIÓN</b>		<b>9,400,107.30</b>

**FLUJOS DE EFECTIVO DE LAS ACTIVIDADES DE INVERSIÓN**

		0.00
<b>ORIGEN</b>		0.00
VENTA DE ACTIVOS FISICOS	0.00	
CONTRIBUCIONES DE CAPITAL	0.00	
OTROS	0.00	
<b>APLICACIÓN</b>		9,400,107.30
OTROS	0.00	
BIENES INMUEBLES Y MUEBLES	0.00	
CONSTRUCCIONES EN PROCESO (OBRA PUBLICA)	9,400,107.30	
OTROS	0.00	
OTROS	0.00	
<b>FLUJOS NETOS DE EFECTIVO POR ACTIVIDADES DE INVERSIÓN</b>		<b>-9,400,107.30</b>


**FLUJOS DE EFECTIVO DE LAS ACTIVIDADES DE FINANCIAMIENTO**

		9,682,065.16
<b>ORIGEN</b>		9,682,065.16
ENDEUDAMIENTO NETO	0.00	
INCREMENTO EN OTROS PASIVOS	9,682,065.16	

## FLUJOS DE EFECTIVO DE LAS ACTIVIDADES DE FINANCIAMIENTO

<b>APLICACIÓN</b>		<b>9,486,717.51</b>	<b>9,486,717.51</b>
INCREMENTO DE ACTIVOS FINANCIEROS	9,399,999.96		
DISMINUCION DE OTROS PASIVOS	86,717.55		
<b>FLUJOS NETOS DE EFECTIVO POR ACTIVIDADES DE FINANCIAMIENTO</b>			<b>195,347.65</b>
<b>INCREMENTO / DISMINUCIÓN NETA EN EL EFECTIVO Y EQUIVALENTE AL EFECTIVO</b>			<b>195,347.65</b>
EFECTIVO Y EQUIVALENTES AL EFECTIVO AL INICIO DEL EJERCICIO			888,479.96
EFECTIVO Y EQUIVALENTES AL EFECTIVO AL FINAL DEL EJERCICIO			425,254.75


Elaboró:  
SUBDIRECTORA ADMINISTRATIVA




---

L.C. MARTHA ELENA LOPEZ HERRERA

Vo.Bo.  
DIRECTOR GENERAL




---

ARQ. CARLOS AGUAYO DE ALBA