


Cuenta Pública 2015
UNIVERSIDAD POLITÉCNICA DE ZACATECAS
Estado Analítico de Ingresos
Del 1 de enero al 31 de diciembre de 2015

Rubro de Ingresos	Ingreso					Diferencia (6= 5 - 1)
	Estimado	Ampliaciones y Reducciones	Modificado	Devengado	Recaudado	
	(1)	(2)	(3= 1 + 2)	(4)	(5)	
Impuestos	0	0	0	0	0	0
Cuotas y Aportaciones de Seguridad Social	0	0	0	0	0	0
Contribuciones de Mejoras	0	0	0	0	0	0
Derechos	0	0	0	0	0	0
Productos	0	0	0	0	0	0
Corriente	0	0	0	0	0	0
Capital	0	0	0	0	0	0
Aprovechamientos	0	0	0	0	0	0
Corriente	0	0	0	0	0	0
Capital	0	0	0	0	0	0
Ingresos por Ventas de Bienes y Servicios	8,045,200	1,098,304	9,143,504	6,492,024	6,476,509	0
Participaciones y Aportaciones	0	0	0	0	0	0
Transferencias, Asignaciones, Subsidios y Otras Ayudas	41,160,579	4,011,633	45,172,212	44,222,123	44,222,123	3,061,544
Ingresos Derivados de Financiamientos	0	0	0	0	0	0
Total	49,205,779	5,109,937	54,315,716	50,714,147	50,698,632	3,061,544
				Ingresos excedentes ¹		3,061,544

Estado Analítico de Ingresos Por Fuente de Financiamiento	Ingreso					Diferencia (6= 5 - 1)
	Estimado	Ampliaciones y Reducciones	Modificado	Devengado	Recaudado	
	(1)	(2)	(3= 1 + 2)	(4)	(5)	
Ingresos del Gobierno	0	0	0	0	0	0
Impuestos	0	0	0	0	0	0
Contribuciones de Mejoras	0	0	0	0	0	0
Derechos	0	0	0	0	0	0
Productos	0	0	0	0	0	0
Corriente	0	0	0	0	0	0
Capital	0	0	0	0	0	0
Aprovechamientos	0	0	0	0	0	0
Corriente	0	0	0	0	0	0
Capital	0	0	0	0	0	0
Participaciones y Aportaciones	0	0	0	0	0	0
Transferencias, Asignaciones, Subsidios y Otras Ayudas	0	0	0	0	0	0
Ingresos de Organismos y Empresas	49,205,779	5,109,937	54,315,716	50,714,147	50,698,632	3,061,544
Cuotas y Aportaciones de Seguridad Social	0	0	0	0	0	0
Ingresos por Ventas de Bienes y Servicios	8,045,200	1,098,304	9,143,504	6,492,024	6,476,509	0
Transferencias, Asignaciones, Subsidios y Otras Ayudas	41,160,579	4,011,633	45,172,212	44,222,123	44,222,123	3,061,544
Ingresos derivados de financiamiento	0	0	0	0	0	0
Ingresos Derivados de Financiamientos	0	0	0	0	0	0
Total	49,205,779	5,109,937	54,315,716	50,714,147	50,698,632	3,061,544
				Ingresos excedentes ¹		3,061,544

¹ Los ingresos excedentes se presentan para efectos de cumplimiento de la Ley General de Contabilidad Gubernamental y el importe reflejado debe ser siempre mayor a cero.

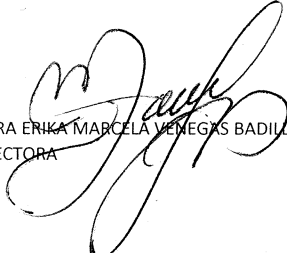

DRA. ERIKA MARCELA GENEZAS BASTIEN
RECTORA


M. GUADALUPE ESCOBEDO VELA
DIRECTOR DE ADMINISTRACION Y FINANZAS


RECTORIA

Cuenta Pública 2015
UNIVERSIDAD POLITÉCNICA DE ZACATECAS
 Estado Analítico del Ejercicio del Presupuesto de Egresos
 Clasificación Administrativa
 Del 1 de enero al 31 de diciembre de 2015

Concepto	Egresos					Subejercicio 6 = (3 - 4)
	Aprobado	Ampliaciones/ (Reducciones)	Modificado	Devengado	Pagado	
	1	2	3 = (1 + 2)	4	5	
SIN RAMO O DEPENDENCIA	49,205,779	3,171,162	52,376,941 0	44,641,819	41,816,149	7,735,122 0
Total del Gasto	49,205,779	3,171,162	52,376,941	44,641,819	41,816,149	7,735,122


 DRA ENKA MARCELA VENEGAS BADILLO
 RECTORA




 MÍ GUADALUPE ELIZABETH AVILA
 DIRECTOR DE ADMINISTRACION Y FINANZAS

Cuenta Pública 2015
UNIVERSIDAD POLITÉCNICA DE ZACATECAS
 Estado Analítico del Ejercicio del Presupuesto de Egresos
 Clasificación por Objeto del Gasto (Capítulo y Concepto)
 Del 1 de enero al 31 de diciembre de 2015


Concepto	Egresos					Subejercicio 6 = (3 - 4)
	Aprobado	Ampliaciones/ (Reducciones)	Modificado	Devengado	Pagado	
	1	2	3 = (1 + 2)	4	5	
Servicios Personales	40,550,721	1,771,018	42,321,739	38,294,231	36,447,379	4,027,508
Remuneraciones al Personal de Carácter Permanente	24,727,762	-1,225,421	23,502,341	23,502,341	23,475,722	0
Remuneraciones al Personal de Carácter Transitorio	545,200	0	545,200	387,202	375,022	157,998
Remuneraciones Adicionales y Especiales	6,212,578	2,325,421	8,537,999	6,254,364	4,446,310	2,283,635
Seguridad Social	5,658,197	0	5,658,197	5,395,551	5,395,551	262,645
Otras Prestaciones Sociales y Económicas	1,920,015	671,018	2,591,033	1,333,800	1,333,800	1,257,232
Previsiones			0			0
Pago de Estímulos a Servidores Públicos	1,486,970	0	1,486,970	1,420,973	1,420,973	65,997
Materiales y Suministros	1,634,769	-277,011	1,357,758	550,279	525,535	807,479
Materiales de Administración, Emisión de Documentos y Artículos Oficiales	686,669	15,000	701,669	285,243	276,046	416,426
Alimentos y Utensilios	120,700	0	120,700	42,365	39,791	78,335
Materias Primas y Materiales de Producción y Comercialización			0			0
Materiales y Artículos de Construcción y de Reparación	223,200	-114,010	109,190	20,984	20,984	88,206
Productos Químicos, Farmacéuticos y de Laboratorio	89,500	0	89,500	56,888	46,410	32,612
Combustibles, Lubricantes y Aditivos	190,600	0	190,600	102,900	102,900	87,700
Vestuario, Blancos, Prendas de Protección y Artículos Deportivos	122,100	-63,824	58,276	35,534	33,040	22,742
Materiales y Suministros Para Seguridad	27,000	0	27,000	0	0	27,000
Herramientas, Refacciones y Accesorios Menores	175,000	-114,178	60,822	6,364	6,364	54,459
Servicios Generales	7,006,601	527,834	7,534,435	5,617,295	4,703,281	1,917,139
Servicios Básicos	1,429,966	-170,442	1,259,524	1,135,531	1,096,637	123,994
Servicios de Arrendamiento	193,880	-110,276	83,604	83,604	82,604	0
Servicios Profesionales, Científicos, Técnicos y Otros Servicios	1,462,520	503,194	1,965,714	1,253,382	947,058	712,332
Servicios Financieros, Bancarios y Comerciales	143,813	-5,852	137,961	91,476	91,476	46,485
Servicios de Instalación, Reparación, Mantenimiento y Conservación	1,093,066	188,204	1,281,270	1,214,182	718,520	67,088
Servicios de Comunicación Social y Publicidad	997,351	-151,806	845,545	481,203	439,426	364,342
Servicios de Traslado y Viáticos	732,680	-56,573	676,107	285,925	285,482	390,182
Servicios Oficiales	400,000	198,824	598,824	416,853	386,938	181,971
Otros Servicios Generales	553,325	132,561	685,886	655,140	655,140	30,746
Transferencias, Asignaciones, Subsidios y Otras Ayudas	0	365,877	365,877	0	0	365,877
Transferencias Internas y Asignaciones al Sector Público	0	0	0	0	0	0
Transferencias al Resto del Sector Público			0			0
Subsidios y Subvenciones			0			0
Ayudas Sociales	0	365,877	365,877	0	0	365,877
Pensiones y Jubilaciones			0			0
Transferencias a Fideicomisos, Mandatos y Otros Análogos			0			0
Transferencias a la Seguridad Social			0			0
Donativos	0	0	0	0	0	0
Transferencias al Exterior			0			0
Bienes Muebles, Inmuebles e Intangibles	13,688	783,444	797,132	180,013	139,955	617,119
Mobiliario y Equipo de Administración	13,688	120,000	133,688	13,688	13,688	120,000
Mobiliario y Equipo Educativo y Recreativo	0	0	0	0	0	0
Equipo e Instrumental Médico y de Laboratorio	0	0	0	0	0	0
Vehículos y Equipo de Transporte	0	0	0	0	0	0
Equipo de Defensa y Seguridad	0	0	0	0	0	0
Maquinaria, Otros Equipos y Herramientas	0	0	0	0	0	0
Activos Biológicos	0	0	0	0	0	0
Bienes Inmuebles	0	0	0	0	0	0
Activos Intangibles	0	663,444	663,444	166,325	126,267	497,119
Inversión Pública	0	0	0	0	0	0
Obra Pública en Bienes de Dominio Público	0	0	0	0	0	0
Obra Pública en Bienes Propios	0	0	0	0	0	0
Proyectos Productivos y Acciones de Fomento	0	0	0	0	0	0
Inversiones Financieras y Otras Provisiones	0	0	0	0	0	0
Inversiones Para el Fomento de Actividades Productivas	0	0	0	0	0	0
Acciones y Participaciones de Capital	0	0	0	0	0	0
Compra de Títulos y Valores	0	0	0	0	0	0
Concesión de Préstamos	0	0	0	0	0	0
Inversiones en Fideicomisos, Mandatos y Otros Análogos	0	0	0	0	0	0

Cuenta Pública 2015
 UNIVERSIDAD POLITECNICA DE ZACATECAS
 Estado Analítico del Ejercicio del Presupuesto de Egresos
 Clasificación por Objeto del Gasto (Capítulo y Concepto)
 Del 1 de enero al 31 de diciembre de 2015

Concepto	Egresos					Subejercicio 6 = (3 + 4)
	Aprobado 1	Ampliaciones/ (Reducciones) 2	Modificado 3 = (1 + 2)	Devengado 4	Pagado 5	
Otras Inversiones Financieras			0			0
Provisiones para Contingencias y Otras Erogaciones Especiales			0			0
Participaciones y Aportaciones	0	0	0	0	0	0
Participaciones			0			0
Aportaciones			0			0
Convenios			0			0
Deuda Pública	0	0	0	0	0	0
Amortización de la Deuda Pública	0	0	0	0	0	0
Intereses de la Deuda Pública	0	0	0	0	0	0
Comisiones de la Deuda Pública	0	0	0	0	0	0
Gastos de la Deuda Pública	0	0	0	0	0	0
Costo por Coberturas			0			0
Apoyos Financieros			0			0
Adeudos de Ejercicios Fiscales Anteriores (Adefas)	0	0	0	0	0	0
Total del Gasto	49,205,779	3,171,162	52,376,941	44,641,819	41,816,149	7,735,122


 DRA. ERIKA MARCELA VENEZAS BAILLO
 RECTORA


 MÍ GUADALUPE ELIZABETH AVILA
 DIRECTOR DE ADMINISTRACION Y FINANZAS



 L. NORMA FLORES RAMOS
 DEPTO DE RECURSOS FINANCIEROS

Cuenta Pública 2015
UNIVERSIDAD POLITECNICA DE ZACATECAS
Estado Analítico del Ejercicio del Presupuesto de Egresos
Clasificación Económica (por Tipo de Gasto)
Del 1 de enero al 31 de diciembre de 2015

Concepto	Egresos					Subejercicio 6 = (3 - 4)
	Aprobado	Ampliaciones/ (Reducciones)	Modificado	Devengado	Pagado	
	1	2	3 = (1 + 2)	4	5	
Gasto Corriente	49,192,091	2,387,717	51,579,808	44,461,805	41,676,195	7,118,003
Gasto de Capital	13,688	783,444	797,132	180,013	139,955	617,119
Amortización de la Deuda y Disminución de Pasivos	0	0	0	0	0	0
Total del Gasto	49,205,779	3,171,162	52,376,941	44,641,819	41,816,149	7,735,122


 DRA ERIKA MARCELA VENEGAS BADILLO
 RECTORA


 MÍ GUADALUPE ELIZABETH AVILA
 DIRECTOR DE ADMINISTRACIÓN Y FINANZAS



Cuenta Pública 2015
UNIVERSIDAD POLITÉCNICA DE ZACATECAS
Estado Analítico del Ejercicio del Presupuesto de Egresos
Clasificación Funcional (Finalidad y Función)
Del 1 de enero al 31 de diciembre de 2015

Concepto	Egresos					Subejercicio 6 = (3 - 4)
	Aprobado	Ampliaciones/ (Reducciones)	Modificado	Devengado	Pagado	
	1	2	3 = (1 + 2)	4	5	
Gobierno	0	0	0	0	0	0
Legislación	0	0	0	0	0	0
Justicia	0	0	0	0	0	0
Coordinación de la Política de Gobierno	0	0	0	0	0	0
Relaciones Exteriores	0	0	0	0	0	0
Asuntos Financieros y Hacendarios	0	0	0	0	0	0
Seguridad Nacional	0	0	0	0	0	0
Asuntos de Orden Público y de Seguridad Interior	0	0	0	0	0	0
Otros Servicios Generales	0	0	0	0	0	0
Desarrollo Social	49,205,779	3,002,806	52,208,585	44,475,493	41,689,883	7,733,092
Protección Ambiental	0	0	0	0	0	0
Vivienda y Servicios a la Comunidad	0	0	0	0	0	0
Salud	0	0	0	0	0	0
Recreación, Cultura y Otras Manifestaciones Sociales	0	0	0	0	0	0
Educación	49,205,779	3,002,806	52,208,585	44,475,493	41,689,883	7,733,092
Protección Social	0	0	0	0	0	0
Otros Asuntos Sociales	0	0	0	0	0	0
Desarrollo Económico	0	168,355	168,355	166,325	126,267	2,030
Asuntos Económicos, Comerciales y Laborales en General	0	0	0	0	0	0
Agropecuaria, Silvicultura, Pesca y Caza	0	0	0	0	0	0
Combustibles y Energía	0	0	0	0	0	0
Minería, Manufacturas y Construcción	0	0	0	0	0	0
Transporte	0	0	0	0	0	0
Comunicaciones	0	0	0	0	0	0
Turismo	0	0	0	0	0	0
Ciencia, Tecnología e Innovación	0	168,355	168,355	166,325	126,267	2,030
Otras Industrias y Otros Asuntos Económicos	0	0	0	0	0	0
Otras no Clasificadas en Funciones Anteriores	0	0	0	0	0	0
Transacciones de la Deuda Pública / Costo Financiero de la Deuda	0	0	0	0	0	0
Transferencias, Participaciones y Aportaciones entre Diferentes Niveles y Ordenes de Gobierno	0	0	0	0	0	0
Saneamiento del Sistema Financiero	0	0	0	0	0	0
Adeudos de Ejercicios Fiscales Anteriores	0	0	0	0	0	0
Total del Gasto	49,205,779	3,171,162	52,376,941	44,641,819	41,816,149	7,735,122

DRA. ERIKA MARCELA VENEGAS BADILLO
 RECTORA



MIGDALUPE ELIZABETH AVILA
 DIRECTOR DE ADMINISTRACIÓN Y FINANZAS