

INSTITUTO TECNOLÓGICO SUPERIOR DE NOCHISTLÁN



CUENTA PÚBLICA

DEL 01 DE ENERO AL 31 DE DICIEMBRE DE 2015

Carr. a los Sandovalos Km. 2.8 Nochistlán, Zac. Apartado Postal 101 C.P. 99900


Tel: 01 (346) 713 18 05 Fax: Ext. 113

dir_gral_itsn@hotmail.com

itsnochistlan2000@yahoo.com.mx

www.itsn.edu.mx





Información Contable

Cuenta Pública 2015
Instituto Tecnológico Superior de
Nochistlán


2015

Cuenta Pública 2015
Estado de Situación Financiera
AJ 31 de diciembre de 2015 y 2014
(Pesos)

Ente Público: INSTITUTO TECNOLÓGICO SUPERIOR DE NOCHISTLAN

CONCEPTO	Año		CONCEPTO	Año	
	2015	2014		2015	2014
ACTIVO			PASIVO		
<i>Activo Circulante</i>			<i>Pasivo Circulante</i>		
Efectivo y Equivalentes	8,435,621	16,878,018	Cuentas por Pagar a Corto Plazo	6,164,107	283,112
Derechos a Recibir Efectivo o Equivalentes	4,170	8,420	Documentos por Pagar a Corto Plazo	0	0
Derechos a Recibir Bienes o Servicios	3,616,591	20,106	Porción a Corto Plazo de la Deuda Pública a Largo Plazo	0	0
Inventarios	0	0	Títulos y Valores a Corto Plazo	0	0
Almacenes	0	0	Pasivos Diferidos a Corto Plazo	0	0
Estimación por Pérdida o Deterioro de Activos Circulantes	0	0	Fondos y Bienes de Terceros en Garantía y/o Administración a Corto Plazo	0	0
Otros Activos Circulantes	0	0	Provisiones a Corto Plazo	0	0
			Otros Pasivos a Corto Plazo	0	0
Total de Activos Circulantes	12,056,382	16,906,545	Total de Pasivos Circulantes	6,164,107	283,112
<i>Activo No Circulante</i>			<i>Pasivo No Circulante</i>		
Inversiones Financieras a Largo Plazo	0	0	Cuentas por Pagar a Largo Plazo	0	0
Derechos a Recibir Efectivo o Equivalentes a Largo Plazo	0	0	Documentos por Pagar a Largo Plazo	0	0
Bienes Inmuebles, Infraestructura y Construcciones en Proceso	27,246,313	11,648,693	Deuda Pública a Largo Plazo	0	0
Bienes Muebles	8,444,989	7,139,465	Pasivos Diferidos a Largo Plazo	0	0
Activos Intangibles	406,095	406,095	Fondos y Bienes de Terceros en Garantía y/o en Administración a Largo Plazo	0	0
Depreciación, Deterioro y Amortización Acumulada de Bienes	0	0	Provisiones a Largo Plazo	0	0
Activos Diferidos	0	0			
Estimación por Pérdida o Deterioro de Activos no Circulantes	0	0	Total de Pasivos No Circulantes	0	0
Otros Activos no Circulantes	0	0	Total del Pasivo	6,164,107	283,112
Total de Activos No Circulantes	36,097,398	19,194,253	HACIENDA PÚBLICA/ PATRIMONIO		
Total del Activo	48,153,780	36,100,798	<i>Hacienda Pública/Patrimonio Contribuido</i>	18,178,329	18,178,329
			Aportaciones	0	0
			Donaciones de Capital	0	0
			Actualización de la Hacienda Pública / Patrimonio	18,178,329	18,178,329
			<i>Hacienda Pública/Patrimonio Generado</i>	23,811,344	17,639,357
			Resultados del Ejercicio (Ahorro / Desahorro)	7,391,196	17,376,638
			Resultados de Ejercicios Anteriores	16,420,147	262,720
			Revalúos	0	0
			Reservas	0	0
			Rectificaciones de Resultados de Ejercicios Anteriores	0	0
			<i>Exceso o Insuficiencia en la Actualización de la Hacienda Pública/Patrimonio</i>	0	0
			Resultado por Posición Monetaria	0	0
			Resultado por Eficiencia de Activos no Monetarios	0	0
			Total Hacienda Pública/ Patrimonio	41,989,673	35,817,686
			Total del Pasivo y Hacienda Pública / Patrimonio	48,153,780	36,100,798

Bajo protesta de decir verdad declaramos que los Estados Financieros y sus Notas son razonablemente correctos y responsabilidad del emisor.


Instituto Tecnológico Superior de Nochistlan
 HECTOR MANUEL GALINDO FLORES
 DIRECTOR GENERAL


Instituto Tecnológico Superior de Nochistlan
 ENCARGADA DEL DEPARTAMENTO DE RECURSOS FINANCIEROS
 EILIA MELENDREZ CERVANTES

Cuenta Pública 2015
Estado de Actividades
Del 1 de enero al 31 de diciembre de 2015 y 2014
(Pasos)

Ente Público:

INSTITUTO TECNOLÓGICO SUPERIOR DE NOCHISTLAN

Concepto	2015	2014	Concepto	2015	2014
INGRESOS Y OTROS BENEFICIOS			GASTOS Y OTRAS PÉRDIDAS		
Ingresos de la Gestión	1,726,752	1,580,598	Gastos de Funcionamiento	18,124,018	15,433,128
Impuestos	0	0	Servicios Personales	15,869,785	12,997,854
Cuotas y Aportaciones de Seguridad Social	0	0	Materiales y Suministros	810,281	925,896
Contribuciones de Mejoras	0	0	Servicios Generales	1,443,952	1,509,378
Derechos	0	0	Transferencia, Asignaciones, Subsidios y Otras Ayudas	0	0
Productos de Tipo Corriente	0	0	Transferencias Internas y Asignaciones al Sector Público	0	0
Aprovechamientos de Tipo Corriente	0	0	Transferencias al Resto del Sector Público	0	0
Ingresos por Venta de Bienes y Servicios	1,726,752	1,580,598	Subsidios y Subvenciones	0	0
Ingresos no Comprendidos en las Fracciones de la Ley de Ingresos Causados en Ejercicios Fiscales Anteriores Pendientes de Liquidación o Pago	0	0	Ayudas Sociales	0	0
Participaciones, Aportaciones, Transferencias, Asignaciones, Subsidios y Otras Ayudas	23,788,462	25,162,240	Pensiones y Jubilaciones	0	0
Participaciones y Aportaciones	6,024,782	10,481,059	Transferencias a Fideicomisos, Mandatos y Contratos Análogos	0	0
Transferencia, Asignaciones, Subsidios y Otras ayudas	17,763,680	14,681,171	Transferencias a la Seguridad Social	0	0
Otros Ingresos y Beneficios	0	6,266,557	Donativos	0	0
Ingresos Financieros	0	0	Transferencias al Exterior	0	0
Incremento por Variación de Inventarios	0	0	Participaciones y Aportaciones	0	199,630
Disminución del Exceso de Estimaciones por Pérdida o Deterioro u Obsolescencia	0	0	Participaciones	0	0
Disminución del Exceso de Provisiones	0	0	Aportaciones	0	0
Otros Ingresos y Beneficios Varios	0	6,266,557	Convenios	0	199,630
Total de Ingresos y Otros Beneficios	25,515,214	33,009,395	Intereses, Comisiones y Otros Gastos de la Deuda Pública	0	0
			Intereses de la Deuda Pública	0	0
			Comisiones de la Deuda Pública	0	0
			Gastos de la Deuda Pública	0	0
			Costo por Coberturas	0	0
			Apoyos Financieros	0	0
			Otros Gastos y Pérdidas Extraordinarias	0	0
			Estimaciones, Depreciaciones, Deterioros, Obsolescencia y Amortizaciones	0	0
			Provisiones	0	0
			Disminución de Inventarios	0	0
			Aumento por insuficiencia de Estimaciones por Pérdida o Deterioro y Obsolescencia	0	0
			Aumento por insuficiencia de Provisiones	0	0
			Otros Gastos	0	0
			Inversión Pública	0	0
			Inversión Pública no Capitalizable	0	0
			Total de Gastos y Otras Pérdidas	18,124,018	15,632,758
			Resultados del Ejercicio (Ahorro/Desahorro)	7,391,196	17,376,638

Bejo protesta de fe, yo/yoa declaramos que los Estados Financieros y sus notas son razonablemente correctos y responsabilidad del emisor

**Instituto Tecnológico
Superior de Nochistlan
DIRECCIÓN GENERAL**

MTR. HECTOR MANUEL GALINDO FLORES
DIRECTOR GENERAL


Instituto Tecnológico Superior de Nochistlan
LIC. LILIA MELÉNDEZ CERVANTES
ENCARGADA DEL DEPARTAMENTO DE RECURSOS FINANCIEROS

Cuenta Pública 2015
Estado de Variación en la Hacienda Pública
Del 1 de enero al 31 de diciembre de 2015 y 2014
(pesos)


Ente Público: INSTITUTO TECNOLÓGICO SUPERIOR DE NOCHISTLAN

Concepto	Hacienda Pública/Patrimonio Contribuido	Hacienda Pública/Patrimonio Generado de Ejercicios Anteriores	Hacienda Pública/Patrimonio Generado del Ejercicio	Ajustes por Cambios de Valor	TOTAL
Rectificaciones de Resultados de Ejercicios Anteriores	0	0	0	0	0
Patrimonio Neto Inicial Ajustado del Ejercicio	0	0	0	0	0
Aportaciones	0	0	0	0	0
Donaciones de Capital	0	0	0	0	0
Actualización de la Hacienda Pública/Patrimonio	0	0	0	0	0
Variaciones de la Hacienda Pública/Patrimonio Neto del Ejercicio	0	0	17,376,638	0	17,376,638
Resultados del Ejercicio (Ahorro/Desahorro)	0	0	17,376,638	0	17,376,638
Resultados de Ejercicios Anteriores	0	0	0	0	0
Revalúos	0	0	0	0	0
Reservas	0	0	0	0	0
Hacienda Pública/Patrimonio Neto Final del Ejercicio 2013	0	0	17,376,638	0	17,376,638
Cambios en la Hacienda Pública/Patrimonio Neto del Ejercicio 2014	18,178,329	0	0	0	18,178,329
Aportaciones	0	0	0	0	0
Donaciones de Capital	0	0	0	0	0
Actualización de la Hacienda Pública/Patrimonio	18,178,329	0	0	0	18,178,329
Variaciones de la Hacienda Pública/Patrimonio Neto del Ejercicio 2014	0	16,420,147	-9,985,441	0	6,434,706
Resultados del Ejercicio (Ahorro/Desahorro)	0	0	-9,985,441	0	-9,985,441
Resultados de Ejercicios Anteriores	0	16,420,147	0	0	16,420,147
Revalúos	0	0	0	0	0
Reservas	0	0	0	0	0
Saldo Neto en la Hacienda Pública / Patrimonio 2014	18,178,329	16,420,147	7,391,196	0	41,989,673

Bajo protesta de decir verdad declaramos que los Estados Financieros y sus Notas son razonablemente correctos y responsabilidad del emisor


Instituto Tecnológico Superior de Nochistlan
Dirección General


MTRO. HECTOR MANUEL GALINDO FLORES
DIRECTOR GENERAL DEL ITS


Instituto Tecnológico Superior de Nochistlan
L.C. LILIA MELENDREZ CERVANTES
ENCARGADA DEL DEPARTAMENTO DE RECURSOS FINANCIEROS

Cuenta Pública 2015
Estado de Cambios en la Situación Financiera
Del 1 de enero al 31 de diciembre de 2015 y 2014
(Pesos)

Ente Público: _____

INSTITUTO TECNOLÓGICO SUPERIOR DE NOCHISTLAN

Concepto	Origen	Aplicación	Concepto	Origen	Aplicación
ACTIVO	8,446,648	20,499,630	PASIVO	5,880,996	0
Activo Circulante	8,446,648	3,596,485	Pasivo Circulante	5,880,996	0
Efectivo y Equivalentes	8,442,398	0	Cuentas por Pagar a Corto Plazo	5,880,996	0
Derechos a Recibir Efectivo o Equivalentes	4,250	0	Documentos por Pagar a Corto Plazo	0	0
Derechos a Recibir Bienes o Servicios	0	3,596,485	Porción a Corto Plazo de la Deuda Pública a Largo Plazo	0	0
Inventarios	0	0	Títulos y Valores a Corto Plazo	0	0
Almacenes	0	0	Pasivos Diferidos a Corto Plazo	0	0
Estimación por Pérdida o Deterioro de Activos Circulantes	0	0	Fondos y Bienes de Terceros en Garantía y/o Administración a Corto Plazo	0	0
Otros Activos Circulantes	0	0	Provisiones a Corto Plazo	0	0
			Otros Pasivos a Corto Plazo	0	0
Activo No Circulante	0	16,903,145	Pasivo No Circulante	0	0
Inversiones Financieras a Largo Plazo	0	0	Cuentas por Pagar a Largo Plazo	0	0
Derechos a Recibir Efectivo o Equivalentes a Largo Plazo	0	0	Documentos por Pagar a Largo Plazo	0	0
Bienes Inmuebles, Infraestructura y Construcciones en Proceso	0	15,597,620	Deuda Pública a Largo Plazo	0	0
Bienes Muebles	0	1,305,524	Pasivos Diferidos a Largo Plazo	0	0
Activos Intangibles	0	0	Fondos y Bienes de Terceros en Garantía y/o en Administración a Largo Plazo	0	0
Depreciación, Deterioro y Amortización Acumulada de Bienes	0	0	Provisiones a Largo Plazo	0	0
Activos Diferidos	0	0			
Estimación por Pérdida o Deterioro de Activos no Circulantes	0	0	HACIENDA PÚBLICA/ PATRIMONIO	16,157,428	9,985,441
Otros Activos no Circulantes	0	0	Hacienda Pública/Patrimonio Contribuido	0	0
			Aportaciones	0	0
			Donaciones de Capital	0	0
			Actualización de la Hacienda Pública / Patrimonio	0	0
			Hacienda Pública/Patrimonio Generado	16,157,428	9,985,441
			Resultados del Ejercicio (Ahorro / Desahorro)	0	9,985,441
			Resultados de Ejercicios Anteriores	16,157,428	0
			Revalúos	0	0
			Reservas	0	0
			Rectificaciones de Resultados de Ejercicios Anteriores	0	0
			Exceso o Insuficiencia en la Actualización de la Hacienda Pública/Patrimonio	0	0
			Resultado por Posición Monetaria	0	0
			Resultado por Tenencia de Activos no Monetarios	0	0

Bajo protesta de decir verdad declaramos que los Estados Financieros y sus Notas son razonablemente correctos y responsabilidad del emisor

**Instituto Tecnológico
Superior de Nochistlán**
30100000000
Dirección General

MFB HECTOR MANUEL GALINDO FLORES
DIRECTOR GENERAL DEL ITSNTN

**Instituto Tecnológico
Superior de Nochistlán**
Lilia Meléndrez
ENCARGADA DEL DEPARTAMENTO DE RECURSOS FINANCIEROS

Cuenta Pública 2015
Estado de Flujos de Efectivo
Del 1 de enero al 31 de diciembre de 2015 y 2014
(Pesos)

Ente Público:

INSTITUTO TECNOLÓGICO SUPERIOR DE NOCHISTLAN

Concepto	2015	2014	Concepto	2015	2014
Flujos de Efectivo de las Actividades de Operación			Flujos de Efectivo de las Actividades de Inversión		
Origen	25,509,585	32,338,973	Origen	0	0
Impuestos	0	0	Bienes Inmuebles, Infraestructura y Construcciones en Proceso	0	0
Cuotas y Aportaciones de Seguridad Social	0	0	Bienes Muebles	0	0
Contribuciones de mejoras	0	0	Otros Orígenes de Inversión	0	0
Derechos	0	0	Aplicación	1,225,031	711,646
Productos de Tipo Corriente	0	0	Bienes Inmuebles, Infraestructura y Construcciones en Proceso	500,000	0
Aprovechamientos de Tipo Corriente	0	0	Bienes Muebles	725,031	659,010
Ingresos por Venta de Bienes y Servicios	1,726,752	1,580,598	Otras Aplicaciones de Inversión	0	52,636
Ingresos no Comprendidos en las Fracciones de la Ley de Ingresos Causados en Ejercicios Fiscales Anteriores Pendientes de Liquidación o Pago	0	0	Flujos Netos de Efectivo por Actividades de Inversión	-1,225,031	-711,646
Participaciones y Aportaciones	6,019,153	119,993	Flujo de Efectivo de las Actividades de Financiamiento		
Transferencias, Asignaciones y Subsidios y Otras Ayudas	17,763,680	14,681,171	Origen	0	0
Otros Orígenes de Operación	0	15,957,211	Endeudamiento Neto	0	0
Aplicación	32,726,951	15,433,128	Interno	0	0
Servicios Personales	15,869,785	12,997,854	Externo	0	0
Materiales y Suministros	810,281	925,896	Otros Orígenes de Financiamiento	0	0
Servicios Generales	1,399,190	1,509,378	Aplicación	0	0
Transferencias Internas y Asignaciones al Sector Público	0	0	Servicios de la Deuda	0	0
Transferencias al resto del Sector Público	0	0	Interno	0	0
Subsidios y Subvenciones	0	0	Externo	0	0
Ayudas Sociales	0	0	Otras Aplicaciones de Financiamiento	0	0
Pensiones y Jubilaciones	0	0	Flujos netos de Efectivo por Actividades de Financiamiento	0	0
Transferencias a Fideicomisos, Mandatos y Contratos Análogos	0	0	Incremento/Disminución Neta en el Efectivo y Equivalentes al Efectivo	-8,442,398	16,194,199
Transferencias a la Seguridad Social	0	0	Efectivo y Equivalentes al Efectivo al Inicio del Ejercicio	16,878,018	683,819
Donativos	0	0	Efectivo y Equivalentes al Efectivo al final del Ejercicio	8,435,621	16,878,018
Transferencias al Exterior	0	0			
Participaciones	0	0			
Aportaciones	0	0			
Convenios	0	0			
Otras Aplicaciones de Operación	14,647,696	0			
Flujos Netos de Efectivo por Actividades de Operación	-7,217,366	16,905,845			

Bajo protesta de decir verdad declaro que los Estados Financieros y sus Notas son razonablemente correctos y responsabilidad del emisor



Mtro. HECTOR MANUEL GALINDO FLORES
 DIRECTOR GENERAL DEL ITSN
Instituto Tecnológico Superior de Nochistlan
 Dirección General




LILIA MELENDREZ CERVANTES
 ENCARGADA DEL DEPARTAMENTO DE RECURSOS FINANCIEROS
Instituto Tecnológico Superior de Nochistlan
 DEPTO. DE RECURSOS FINANCIEROS

Cuenta Pública 2015
Estado Analítico del Activo
Del 1 de enero al 31 de diciembre de 2015
(Pesos)

Ente Público: INSTITUTO TECNOLOGICO SUPERIOR DE NOCHISTLAN

Concepto	Saldo Inicial 1	Cargos del Periodo 2	Abonos del Periodo 3	Saldo Final 4=(1+2-3)	Variación del Periodo 5=(4-1)
ACTIVO					
Activo Circulante	16,906,545	69,977,347	74,827,509	12,056,382	-4,850,162
Efectivo y Equivalentes	16,878,018	37,691,867	46,134,264	8,435,621	-8,442,398
Derechos a Recibir Efectivo o Equivalentes	8,420	25,867,481	25,871,731	4,170	-4,250
Derechos a Recibir Bienes o Servicios	20,106	6,417,999	2,821,514	3,616,591	3,596,485
Inventarios	0	0	0	0	0
Almacenes	0	0	0	0	0
Estimación por Pérdida o Deterioro de Activos Circulantes	0	0	0	0	0
Otros Activos Circulantes	0	0	0	0	0
Activo No Circulante	19,194,253	16,903,145	0	36,097,398	16,903,145
Inversiones Financieras a Largo Plazo	0	0	0	0	0
Derechos a Recibir Efectivo o Equivalentes a Largo Plazo	0	0	0	0	0
Bienes Inmuebles, Infraestructura y Construcciones en Proceso	11,648,693	15,597,620	0	27,246,313	15,597,620
Bienes Muebles	7,139,465	1,305,524	0	8,444,989	1,305,524
Activos Intangibles	406,095	0	0	406,095	0
Depreciación, Deterioro y Amortización Acumulada de Bienes	0	0	0	0	0
Activos Diferidos	0	0	0	0	0
Estimación por Pérdida o Deterioro de Activos no Circulantes	0	0	0	0	0
Otros Activos no Circulantes	0	0	0	0	0
TOTAL DEL ACTIVO	36,100,798	86,880,491	74,827,509	48,153,780	12,052,982

Bajo protesta de decir verdad declaro que los Estados Financieros y sus Notas son razonablemente correctos y responsabilidad del emisor


HECTOR MANUEL GALINDO FLORES
DIRECTOR GENERAL DEL ITS
Superior de Nochistlán
3285007A
Dirección General


L.C LILIA MELENDEZ CERVANTES
ENCARGADA DEL DEPARTAMENTO DE RECURSOS FINANCIEROS
DEPARTAMENTO DE RECURSOS FINANCIEROS


Cuenta Pública 2015
 Estado Analítico de la Deuda y Otros Pasivos
 Del 1 de enero al 31 de diciembre de 2015
 (Pesos)

Ente Público: INSTITUTO TECNOLOGICO SUPERIOR DE NOCHISTLAN

Denominación de las Deudas	Moneda de Contratación	Institución o País Acreedor	Saldo Inicial del Periodo	Saldo Final del Periodo
DEUDA PÚBLICA				
Corto Plazo				
Deuda Interna			0	0
Instituciones de Crédito			0	0
Títulos y Valores			0	0
Arrendamientos Financieros			0	0
Deuda Externa			0	0
Organismos Financieros Internacionales			0	0
Deuda Bilateral			0	0
Títulos y Valores			0	0
Arrendamientos Financieros			0	0
Subtotal a Corto Plazo			0	0
Largo Plazo				
Deuda Interna			0	0
Instituciones de Crédito			0	0
Títulos y Valores			0	0
Arrendamientos Financieros			0	0
Deuda Externa			0	0
Organismos Financieros Internacionales			0	0
Deuda Bilateral			0	0
Títulos y Valores			0	0
Arrendamientos Financieros			0	0
Subtotal a Largo Plazo			0	0
Otros Pasivos	Pesos	México	283,112	6,164,107
Total de Deuda y Otros Pasivos			283,112	6,164,107

Bajo protesta de decir verdad declaramos que los Estados Financieros y sus Notas son razonablemente correctos y responsabilidad del emisor


 Instituto Tecnológico Superior de Nochistlán
 Mtro. Hector Manuel Galindo Flores
 Director General del ITS
 Dirección General


 L. C. Lilia Melendrez Cervantes
 Encargada del Departamento de Recursos Financieros
 Departamento de Recursos Financieros

INSTITUTO TECNOLÓGICO SUPERIOR DE NOCHISTLAN

NOTAS A LOS ESTADOS FINANCIEROS

AL 31 DE DICIEMBRE DE 2015

1) NOTAS DE DESGLOSE

1.1 NOTAS AL ESTADO DE SITUACIÓN FINANCIERA

ACTIVOS

EFFECTIVO Y EQUIVALENTES

Los saldos de las cuentas que integran el efectivo y equivalentes al 31 de diciembre de 2015 por un importe de 8,435,621.00, corresponden a bancos/tesorería, dicho saldo está integrado por el remanente de ingresos propios, estatales y federales así como remanente del convenio PIFIT 2014, PIFIT 2015 Y recurso extraordinario, los cuales se ejercerán en el ejercicio 2016

DERECHOS A RECIBIR EFFECTIVO O EQUIVALENTES Y BIENES O SERVICIOS A RECIBIR

- a) El Saldo de la cuenta derechos a recibir efectivo o equivalentes es de 4,170. integrado por Deudores Diversos por cobrar a corto plazo -197.91 que corresponden a adeudos a funcionarios y empleados ejercicios anteriores, otros derechos a recibir efectivo o equivalentes por 4,368.07 que lo integran subsidio al empleo pendientes de aplicar así como cuentas de ejercicios anteriores en procesos de cancelación.
- b) El Saldo de la cuenta bienes o servicios a recibir, por un importe de \$3,616,591.29 corresponde a anticipo a proveedores como a continuación se describe.

- Anticipo otorgado a Isidro Balderrama, de dicho anticipo se tiene una demanda por incumplimiento y anticipo a EL CENTENARIO S.A de C.V por material que será entregado en Enero de 2016
- Anticipo por obra pública, conformado por anticipo pendientes de aplicar otorgados a las empresas ALMACO CONSTRUCCIONES Y DISEÑOS S.A, MAGS CONSTRUCCIONES S.A DE C.V y CONSTRUCTORA DUSIF S.A de C.V

BIENES MUEBLES, INMUEBLES E INTANGIBLES

El importe de los Bienes Muebles, Inmuebles e Intangibles se encuentra registrados al monto original de la inversión y a la fecha están en proceso de conciliación en contabilidad y bajas de bienes, para evaluarlos por el método de vida útil.

El importe del apartado de Bienes Inmuebles, Infraestructura y Construcciones en Proceso por la cantidad de \$27,246,313.43 corresponden a terrenos y edificios no habitacionales.

El importe de Bienes Muebles por la cantidad \$8,444.989.28 corresponden a Mobiliario y Equipo de Administración, Mobiliario y Equipo Educativo y Recreativo, Vehículos y Equipo de Transporte y a Bienes Artísticos y Culturales.

El importe de Activos intangibles por 406,095.07 corresponde a Software.

PASIVOS

CUENTAS POR PAGAR A CORTO PLAZO

El importe de \$6,164,107.30 lo integran proveedores a corto plazo, retenciones y contribuciones por pagar y otras cuentas por pagar a corto plazo.

1.2. NOTAS AL ESTADO DE ACTIVIDADES

INGRESOS Y OTROS BENEFICIOS

El importe de \$1,726,752 corresponde al obtenido por Ingreso por Venta de Bienes y Servicios.

El importe de \$17,763,679.90 corresponde a ingresos obtenidos por aportaciones federales y estatales para coadyuvar al desarrollo del Instituto.

El importe de \$6,024,784.35 corresponde a convenio PIFIT 2015 e intereses generados

GASTOS Y OTRAS PÉRDIDAS

El importe total de gastos y otras pérdidas se integran por los gastos de funcionamiento por un importe de 18,124,017.83 el 87.56% de los gastos corresponde a Servicios Personales, el 4.47% a Materiales y Suministro y 7.97% a Servicios Generales.

1.3 ESTADO DE VARIACIÓN EN LA HACIENDA PÚBLICA

La Hacienda Pública / Patrimonio del Instituto Tecnológico Superior de Nochistlán, se reportó en \$41,989,673 los cuales están integrados por el Patrimonio Contribuido \$18,178,329 y Patrimonio Generado \$23,811,343, para el Patrimonio Generado se reportan \$16,420,147 y 7,391,196 corresponden al ejercicio

1.4 NOTAS AL ESTADO DE FLUJO DE EFECTIVO

EFECTIVO Y EQUIVALENTES

El análisis de los importes finales que figuran en la última parte del Estado de Flujo de Efectivo, en la cuenta de efectivo y equivalentes es como sigue:

CUENTA	2015	2014
Efectivo en Bancos-Tesorería	8,435,621	16,878,018

ADQUISICIÓN DE BIENES MUEBLES, INMUEBLES E INTANGIBLES

En este apartado se detallan las adquisiciones de bienes muebles, inmuebles e intangibles adquiridos en el periodo que se declara.

CONCEPTO	IMPORTE
BIENES INMUEBLES	\$ 500,000
BIENES MUEBLES	\$ 725,031
Mobiliario y Equipo de Administración	\$ 226,771
Mobiliario y Equipo Educacional y Recreativo	\$ 50,787
Vehículos y Equipo de Transporte	\$ 435,500
Bienes Artísticos y Culturales	\$ -
Maquinaria, Otros Equipos, Herramientas	\$ 11,973
BIENES INTANGIBLES	\$ -
Software	\$ -
TOTAL DE BIENES MUEBLES, INMUEBLES E INTANGIBLES	\$ 1,225,031

1.5 CONCILIACIÓN ENTRE LOS INGRESOS PRESUPUESTARIOS Y CONTABLES, ASÍ COMO ENTRE LOS EGRESOS PRESUPUESTARIOS Y LOS GASTOS CONTABLES

INSTITUTO TECNOLÓGICO SUPERIOR DE NOCHISTLÁN
Conciliación entre Ingresos Presupuestarios y Contables
Correspondientes del 01 de Enero al 30 de junio de 2015
(cifras en pesos)

1.- Ingresos Presupuestarios		25,509,585.00
2.-Más ingresos contables no presupuestarios		5,629.00
Otros ingresos y beneficios varios		
Otros ingresos contables no presupuestarios	5,6290.00	
3. Menos ingresos presupuestarios no contables		-
4. Ingresos Contables (4=1+2-3)		25,515,214.00

INSTITUTO TECNOLÓGICO SUPERIOR DE NOCHISTLÁN
Conciliación entre Egresos Presupuestarios y Contables
Correspondientes del 01 de Enero al 30 de junio de 2015

1. Total de egresos (presupuestarios)		25,355,740
2. Menos egresos presupuestarios no contables		7,231,721
Mobiliario y Equipo de Administración	226,771	
Mobiliario y Equipo Educativo y Recreativo	50,787	
Vehículos y Equipos de Transportes	435,500	
Bienes Artísticos y Culturales	-	
Maquinaria, Otros Equipos, Herramientas	11,973	
Bienes Inmuebles	6,506,690	
3. Más gastos contables no presupuestarios otros gastos contables no presupuestales		
4. Total de Gasto Contables (4=1-2+3)		18,124,018

2) NOTAS DE MEMORIA

CUENTAS DE ORDEN PRESUPUESTARIAS

CUENTAS DE ORDEN PRESUPUESTARIAS DE INGRESOS

Las cuentas de orden presupuestarias del ingreso reflejan un saldo al 30 de junio como a continuación se detalla:

LEY DE INGRESOS ESTIMADA	\$ 16,723,035
LEY DE INGRESOS POR EJERCER	\$ -
LEY DE INGRESOS MODIFICADA	\$ 8,786,550
LEY DE INGRESOS DEVENGADA	\$ 25,509,585
LEY DE INGRESOS RECAUDADA	\$ 25,509,585

CUENTAS DE ORDEN PRESUPUESTARIAS DE EGRESO

Las cuentas de orden presupuestarias del egreso reflejan un saldo al 30 de junio como a continuación se detalla

PRESUPUESTO DE EGRESOS APROBADO	\$ 16,723,035
PRESUPUESTO DE EGRESOS POR EJERCER	\$ 119,173
PRESUPUESTO DE EGRESOS MODIFICADO	\$ 8,751,878
PRESUPUESTO DE EGRESOS COMPROMETIDO	\$ 25,355,740
PRESUPUESTO DE EGRESOS DEVENGADO	\$ 25,355,740
PRESUPUESTO DE EGRESOS EJERCIDO	\$ 19,349,049
PRESUPUESTO DE EGRESOS PAGADO	\$ 19,304,287

3) NOTAS DE GESTIÓN ADMINISTRATIVA

INTRODUCCIÓN.

El objetivo del presente documento es la revelación del contexto y de los aspectos económicos-financieros más relevantes que influyeron en las decisiones del periodo y que deberán ser considerados en la elaboración de los estados financieros para la mayor comprensión de los mismos y sus particularidades

AUTORIZACIÓN E HISTORIA

El Instituto Tecnológico Superior de Nochistlán (ITSN) fué creado por decreto por el ejecutivo del estado en agosto del año 2000, inicia operaciones el 18 de septiembre del 2000 con dos carreras: Ingeniería en Sistemas Computacionales e Ingeniería Industrial. Para el año 2003 el ITSN oferta un nuevo Programa, Licenciatura en Informática, en el año 2007 el programa de Arquitectura y en agosto del 2012 el programa de Ingeniería en Administración y en la modalidad semipresencial la carrera de Ingeniería Industrial.

ORGANIZACIÓN Y OBJETO SOCIAL.

a) Objeto Social

El Instituto Tecnológico Superior de Nochistlán tiene por objeto:

1. Formar profesionales, profesores e investigadores para la aplicación y generación de conocimientos y la solución creativa de los problemas, con un sentido de innovación en la incorporación de los avances científicos y tecnológicos de acuerdo a los requerimientos del desarrollo económico y social de la región, el Estado y el País;
2. Realizar investigaciones científicas y tecnológicas que permitan el avance del conocimiento, el desarrollo de la enseñanza tecnológica y el mejor aprovechamiento social de los recursos naturales y materiales.
3. Establecer la Investigación científica y tecnológica que se traduzcan en aportaciones concretas que contribuyan al mejoramiento y eficiencia de la productividad industrial y de servicios y la elevación de la calidad de vida de la comunidad;
4. Colaborar con los sectores públicos, social y privado en la consolidación del desarrollo tecnológico y social de la comunidad;

5. Promover la cultura nacional y universal especialmente la de carácter tecnológico; e
6. Impulsar en sus alumnos actitudes solidarias y demandas que reafirmen nuestra independencia económica.

b) Principal actividad

Brindar Servicios en Educación Superior Tecnológica con amplio sentido de Responsabilidad, Compromiso Institucional y Respeto al Medio Ambiente; a través de las funciones sustantivas de Docencia, Vinculación, Investigación y Extensión de la Cultura, para contribuir al Desarrollo Social y Económico de las Regiones, Altos de Jalisco y Sur de Zacatecas.

c) Ejercicio Fiscal

Ejercicio comprendido del 1 de Enero al 31 de diciembre de 2015.

d) Régimen Jurídico

El Instituto Tecnológico Superior de Nochistlán se crea como organismo descentralizado del Estado de Zacatecas, con personalidad jurídica y patrimonio propio.

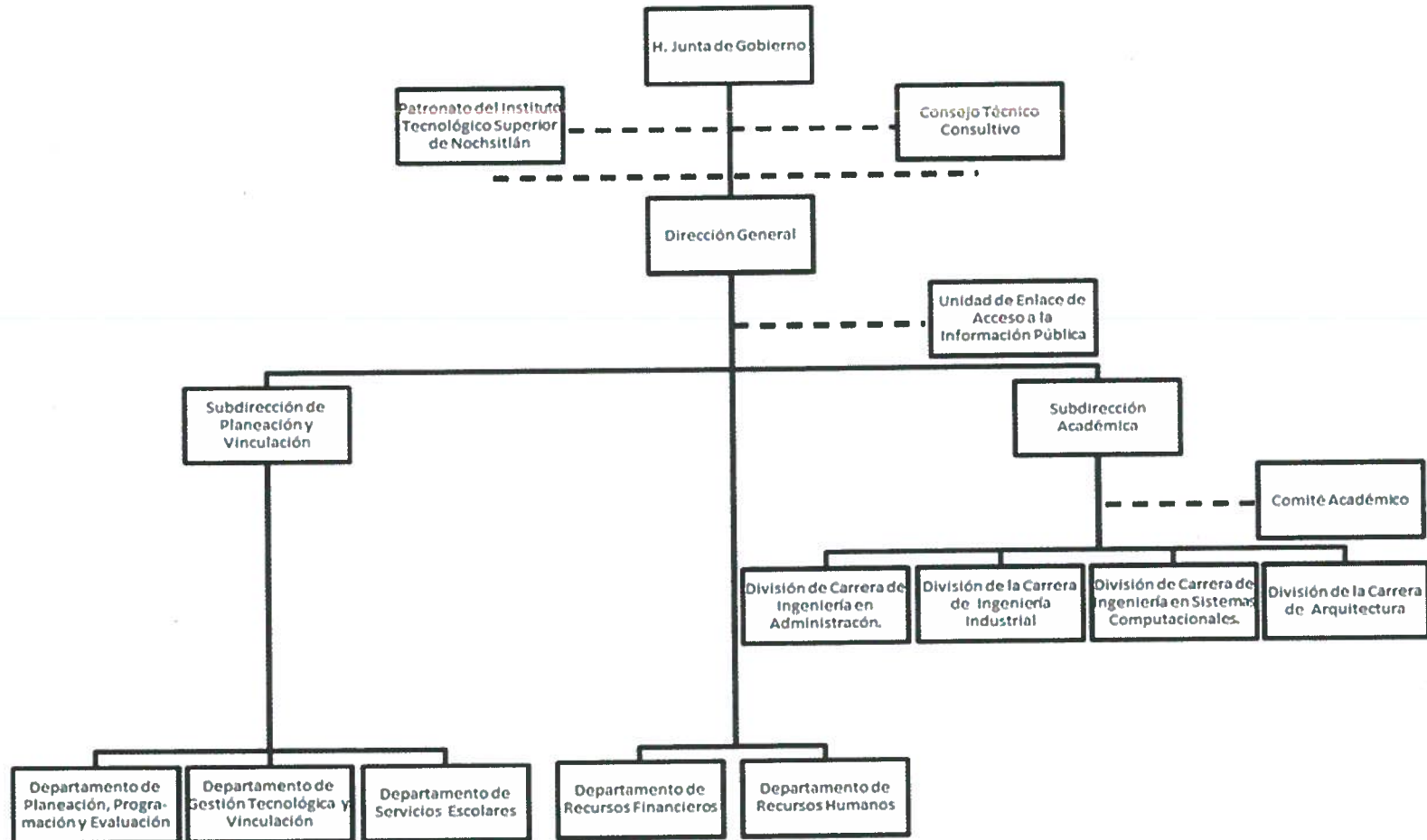
e) Consideraciones fiscales del ente.

El instituto Tecnológico Superior de Nochistlán se encuentra Inscrito en la Secretaria de Hacienda y crédito público, de conformidad con lo dispuesto el Título III de la Ley del Impuesto sobre la Renta, vigente; El Instituto Tecnológico Superior de Nochistlán no es contribuyente del Impuesto Sobre la Renta y solo tiene la obligación de retener y enterar el impuesto y exigir la documentación que reúna los requisitos fiscales, en términos de la Ley.

f) Estructura Organizacional Básica

- I. La Junta de Gobierno;
- II. El Director;
- III. Los Subdirectores;
- IV. Los jefes de división; y
- V. Los jefes de departamento

g) Organigrama actual en el ITSN



BASES DE PREPARACIÓN DE LOS ESTADOS FINANCIEROS

- a). Se presentan observando la normatividad del Consejo Nacional de Armonización Contable (CONAC) y las disposiciones legales aplicables.
- b). En el Instituto Tecnológico Superior de Nochistlán se utiliza el Sistema de Contabilidad Gubernamental desarrollado por el Instituto para el Desarrollo Técnico de las Haciendas públicas (INDETEC) en apego al Marco conceptual, Postulados Básicos y Manual de Contabilidad Gubernamental armonizados, y demás disposiciones emitidas por el Consejo Nacional de Armonización Contable (CONAC) para facilitar el registro, transparencia, la rendición de cuentas y la fiscalización de los activos, pasivos, patrimonio, ingresos y gastos y, en general, contribuir a medir la eficiencia económica y eficiencia del gasto e ingresos.
- c). Postulados Básicos
1. Sustancia económica
 2. Entes públicos
 3. Existencia permanente
 4. Revelación suficiente
 5. Importancia relativa
 6. Registro e integración presupuestaria
 7. Consolidación de la información financiera
 8. Devengo contable
 9. Valuación
 10. Dualidad económica
 11. Consistencia
- c). El Instituto Tecnológico Superior de Nochistlán tiene implementado un Sistema Automatizado de Contabilidad Gubernamental (SACG) que facilita registro de las operaciones y la elaboración de los Estados Financieros, el cual se sigue mejorando y actualizando de acuerdo a los requerimientos que emite el CONAC.
- d). El Sistema de Contabilidad Gubernamental utilizado en el Tecnológico, fue desarrollado por el Instituto para el Desarrollo Técnico de las Haciendas Públicas (INDETEC) ha sido construido atendiendo a las disposiciones contenidas

tanto en la Ley General de Contabilidad Gubernamental como en los documentos emitidos por el Consejo Nacional de Armonización Contable.

POLÍTICAS DE CONTABILIDAD SIGNIFICATIVAS

El Instituto Tecnológico Superior de Nochistlán realizó el inventario para conciliar en contabilidad y realizar las bajas correspondientes

POSICIÓN EN MONEDA EXTRANJERA Y PROTECCIÓN POR RIEGO CAMBIARIO.

No aplica

REPORTE ANALÍTICO DEL ACTIVO

El Instituto Tecnológico Superior de Nochistlán se encuentra actualizando datos en este rubro para hacer depuración de cuentas y realizar las depreciaciones correspondientes.

FIDEICOMISOS, MANDATOS Y ANÁLOGOS

No aplica

REPORTE DE RECAUDACIÓN

El Instituto Tecnológico Superior de Nochistlan proyectó en el Programa Operativo Anual obtener Ingresos por venta de servicios anuales de \$1,580,598, Recurso Federal \$12,282,020 y Recurso Estatal \$2,860,417. Al mes de diciembre se obtuvo ingresos por venta de servicios de \$1,726,752, Recurso Federal por subsidio \$14,073,874.62, Recurso Federal y Recurso Estatal \$1,738,752.50; a la fecha, se lleva un avance en recaudación del 100%, así mismo se obtuvieron ingresos por intereses de la cuenta PROXOES 2014 por \$5,629 e ingresos por convenio PROXOES 2015 por 6,007,153,

INFORMACIÓN SOBRE DEUDA Y EL REPORTE ANALÍTICO DE LA DEUDA.

No aplica

CALIFICACIONES OTORGADAS

No aplica

PROCESO DE MEJORA

En el Ejercicio 2015 implementaron nuevas disposiciones gubernamentales. Para el control interno, se realiza constantemente la mejora de los procesos tal y como lo establecen los estándares de la norma de calidad ISO 9001:2008

INFORMACIÓN POR SEGMENTACIÓN

La información financiera se presenta segmentada por componentes debido a la diversidad de actividades y operaciones que se realizan en el Instituto.

EVENTOS POSTERIORES AL CIERRE

No aplica

PARTES RELACIONADAS

No existen partes relacionadas que pudieran ejercer influencia significativa sobre la toma de decisiones financieras y operativas.

RESPONSABILIDAD SOBRE LA PRESENTACIÓN RAZONABLE DE LOS ESTADOS FINANCIEROS

Los Estados Financieros se encuentran rubricados en cada página de los mismos con la leyenda "Bajo protesta de decir verdad declaramos que los Estados Financieros y sus notas, son razonablemente correctos y son responsabilidad del emisor"



Instituto Tecnológico
Superior de Zacatecas
32MSU00001
Dirección General
DIRECTOR GENERAL DEL ITSN
MANUEL GALINDO FLORES



Instituto Tecnológico
Superior de Zacatecas
Dpto. de Recursos Financieros
**ENCARGADA DEL DEPARTAMENTO DE RECURSOS
FINANCIEROS**
LILIA MELENDREZ CERVANTES