



COMISIÓN DE PLANEACIÓN, PATRIMONIO Y FINANZAS

SECRETARIA GENERAL

CUENTA PÚBLICA 2015


INFORMACIÓN PRESUPUESTARIA


Cuenta Pública 2015
PODER LEGISLATIVO DEL ESTADO DE ZACATECAS
 Estado Analítico de Ingresos
 Del 1 de Enero al 31 de Diciembre de 2015

| Rubro de Ingresos | Ingreso | | | | | Diferencia (6= 5 - 1) |
|--|--------------------|----------------------------|--------------------|--|--------------------|--------------------------|
| | Estimado | Ampliaciones y Reducciones | Modificado | Devengado | Recaudado | |
| | (1) | (2) | (3= 1 + 2) | (4) | (5) | |
| Impuestos | 0 | 0 | 0 | 0 | 0 | 0 |
| Cuotas y Aportaciones de Seguridad Social | 0 | 0 | 0 | 0 | 0 | 0 |
| Contribuciones de Mejoras | 0 | 0 | 0 | 0 | 0 | 0 |
| Derechos | 0 | 0 | 0 | 0 | 0 | 0 |
| Productos | 0 | 0 | 0 | 0 | 0 | 0 |
| Corriente | 0 | 0 | 0 | 0 | 0 | 0 |
| Capital | 0 | 0 | 0 | 0 | 0 | 0 |
| Aprovechamientos | 0 | 0 | 0 | 0 | 0 | 0 |
| Corriente | 0 | 0 | 0 | 0 | 0 | 0 |
| Capital | 0 | 0 | 0 | 0 | 0 | 0 |
| Ingresos por Ventas de Bienes y Servicios | 0 | 0 | 0 | 0 | 0 | 0 |
| Participaciones y Aportaciones | 288,180,141 | 263,082 | 288,443,223 | 288,443,223 | 288,443,223 | 263,082 |
| Transferencias, Asignaciones, Subsidios y Otras Ayudas | 0 | 0 | 0 | 0 | 0 | 0 |
| Ingresos Derivados de Financiamientos | 0 | 0 | 0 | 0 | 0 | 0 |
| Total | 288,180,141 | 263,082 | 288,443,223 | 288,443,223 | 288,443,223 | 263,082 |
| | | | | Ingresos excedentes¹ | | 263,082 |

| Estado Analítico de Ingresos Por Fuente de Financiamiento | Ingreso | | | | | Diferencia (6= 5 - 1) |
|--|--------------------|----------------------------|--------------------|--|--------------------|--------------------------|
| | Estimado | Ampliaciones y Reducciones | Modificado | Devengado | Recaudado | |
| | (1) | (2) | (3= 1 + 2) | (4) | (5) | |
| Ingresos del Gobierno | 288,180,141 | 263,082 | 288,443,223 | 288,443,223 | 288,443,223 | 263,082 |
| Impuestos | 0 | 0 | 0 | 0 | 0 | 0 |
| Contribuciones de Mejoras | 0 | 0 | 0 | 0 | 0 | 0 |
| Derechos | 0 | 0 | 0 | 0 | 0 | 0 |
| Productos | 0 | 0 | 0 | 0 | 0 | 0 |
| Corriente | 0 | 0 | 0 | 0 | 0 | 0 |
| Capital | 0 | 0 | 0 | 0 | 0 | 0 |
| Aprovechamientos | 0 | 0 | 0 | 0 | 0 | 0 |
| Corriente | 0 | 0 | 0 | 0 | 0 | 0 |
| Capital | 0 | 0 | 0 | 0 | 0 | 0 |
| Participaciones y Aportaciones | 288,180,141 | 263,082 | 288,443,223 | 288,443,223 | 288,443,223 | 263,082 |
| Transferencias, Asignaciones, Subsidios y Otras Ayudas | 0 | 0 | 0 | 0 | 0 | 0 |
| Ingresos de Organismos y Empresas | 0 | 0 | 0 | 0 | 0 | 0 |
| Cuotas y Aportaciones de Seguridad Social | 0 | 0 | 0 | 0 | 0 | 0 |
| Ingresos por Ventas de Bienes y Servicios | 0 | 0 | 0 | 0 | 0 | 0 |
| Transferencias, Asignaciones, Subsidios y Otras Ayudas | 0 | 0 | 0 | 0 | 0 | 0 |
| Ingresos derivados de financiamiento | 0 | 0 | 0 | 0 | 0 | 0 |
| Ingresos Derivados de Financiamientos | 0 | 0 | 0 | 0 | 0 | 0 |
| Total | 288,180,141 | 263,082 | 288,443,223 | 288,443,223 | 288,443,223 | 263,082 |
| | | | | Ingresos excedentes¹ | | 263,082 |

¹ Los Ingresos excedentes se presentan para efectos de cumplimiento de la Ley General de Contabilidad Gubernamental y el importe reflejado debe ser siempre mayor a cero


 Dip. Carlos Alberto Pedroza Morales
 Presidente de la Comisión de Planeación, Patrimonio y Finanzas


 Ing. J. Refugio Medina Hernández
 Secretario General

Cuenta Pública 2015
PODER LEGISLATIVO DEL ESTADO DE ZACATECAS
 Estado Analítico del Ejercicio del Presupuesto de Egresos
 Clasificación Administrativa
 Del 1 de Enero al 31 de Diciembre de 2015


| Concepto | Egresos | | | | | Subejercicio 6 = (3 - 4) |
|------------------------|----------------------|--------------------------------|----------------------|----------------------|----------------------|-------------------------------|
| | Aprobado | Ampliaciones/ (Reducciones) | Modificado | Devengado | Pagado | |
| | 1 | 2 | 3 = (1 + 2) | 4 | 5 | |
| Poder Legislativo | \$288,180,141 | \$263,082 | \$288,443,223 | \$282,055,780 | \$282,002,780 | \$6,387,443 |
| | | | \$0 | | | \$0 |
| | | | \$0 | | | \$0 |
| | | | \$0 | | | \$0 |
| | | | \$0 | | | \$0 |
| | | | \$0 | | | \$0 |
| | | | \$0 | | | \$0 |
| | | | \$0 | | | \$0 |
| | | | \$0 | | | \$0 |
| Total del Gasto | \$288,180,141 | \$263,082 | \$288,443,223 | \$282,055,780 | \$282,002,780 | \$6,387,443 |


Dip. Carlos Alberto Pedroza Morales
 Presidente de la Comisión de Planeación,
 Patrimonio y Finanzas

Ing. J. Refugio Medina Hernández
 Secretario General

Cuenta Pública 2015
 PODER LEGISLATIVO DEL ESTADO DE ZACATECAS
 Estado Analítico del Ejercicio del Presupuesto de Egresos
 Clasificación Económica (por Tipo de Gasto)
 Del 1 de Enero al 31 de Diciembre de 2015

| Concepto | Egresos | | | | | Subejercicio 6 = (3 - 4) |
|--|--------------------|--------------------------------|--------------------|--------------------|--------------------|-------------------------------|
| | Aprobado | Ampliaciones/ (Reducciones) | Modificado | Devengado | Pagado | |
| | 1 | 2 | 3 = (1 + 2) | 4 | 5 | |
| Gasto Corriente | 287,150,741 | -172,611 | 286,978,130 | 280,590,687 | 280,537,687 | 6,387,443 |
| Gasto de Capital | 1,029,400 | 435,693 | 1,465,093 | 1,465,093 | 1,465,093 | 0 |
| Amortización de la Deuda y Disminución de Pasivos | | | 0 | | | 0 |
| Total del Gasto | 288,180,141 | 283,082 | 288,443,223 | 282,055,780 | 282,002,780 | 6,387,443 |


 Dip. Carlos Alberto Pedroza Morales
 Presidente de la Comisión de Planeación,
 Patrimonio y Finanzas


 Ing. J. Refugio Medina Hernández
 Secretario General

Cuenta Pública 2015
 PODER LEGISLATIVO DEL ESTADO DE ZACATECAS
 Estado Analítico del Ejercicio del Presupuesto de Egresos
 Clasificación por Objeto del Gasto (Capítulo y Concepto)
 Del 1 de Enero al 31 de Diciembre de 2015

| Concepto | Egresos | | | | | Subejercicio 6 = (3 - 4) |
|---|--------------------|--------------------------------|--------------------|--------------------|--------------------|-------------------------------|
| | Aprobado | Ampliaciones/ (Reducciones) | Modificado | Devengado | Pagado | |
| | 1 | 2 | 3 = (1 + 2) | 4 | 5 | |
| Servicios Personales | 161,072,602 | 1,347,869 | 162,420,471 | 162,136,972 | 162,136,972 | 283,500 |
| Remuneraciones al Personal de Carácter Permanente | 18,492,706 | 22,875 | 18,515,581 | 18,515,581 | 18,515,581 | 0 |
| Remuneraciones al Personal de Carácter Transitorio | 5,856,000 | -92,083 | 5,763,917 | 5,763,917 | 5,763,917 | 0 |
| Remuneraciones Adicionales y Especiales | 64,093,345 | -3,978,951 | 60,114,394 | 60,114,394 | 60,114,394 | 0 |
| Seguridad Social | 18,160,112 | -675,797 | 17,484,315 | 17,200,816 | 17,200,816 | 283,500 |
| Otras Prestaciones Sociales y Económicas | 43,448,748 | 869,423 | 44,318,171 | 44,318,171 | 44,318,171 | 0 |
| Previsiones | 0 | 0 | 0 | 0 | 0 | 0 |
| Pago de Estímulos a Servidores Públicos | 11,021,691 | 5,202,402 | 16,224,093 | 16,224,093 | 16,224,093 | 0 |
| Materiales y Suministros | 5,539,556 | 112,675 | 5,652,231 | 5,652,231 | 5,652,231 | 0 |
| Materiales de Administración, Emisión de Documentos y Artículos Oficiales | 3,096,133 | -438,307 | 2,657,826 | 2,657,826 | 2,657,826 | 0 |
| Alimentos y Utensilios | 545,909 | 815,619 | 1,361,528 | 1,361,528 | 1,361,528 | 0 |
| Materias Primas y Materiales de Producción y Comercialización | 0 | 0 | 0 | 0 | 0 | 0 |
| Materiales y Artículos de Construcción y de Reparación | 432,895 | -1,634 | 431,261 | 431,261 | 431,261 | 0 |
| Productos Químicos, Farmacéuticos y de Laboratorio | 79,880 | 6,766 | 86,646 | 86,646 | 86,646 | 0 |
| Combustibles, Lubricantes y Aditivos | 651,772 | -114,183 | 537,589 | 537,589 | 537,589 | 0 |
| Vestuario, Blancos, Prendas de Protección y Artículos Deportivos | 616,698 | -123,186 | 493,512 | 493,512 | 493,512 | 0 |
| Materiales y Suministros Para Seguridad | 0 | 0 | 0 | 0 | 0 | 0 |
| Herramientas, Refacciones y Accesorios Menores | 116,269 | -32,399 | 83,870 | 83,870 | 83,870 | 0 |
| Servicios Generales | 72,327,471 | -21,795,960 | 50,531,511 | 49,737,911 | 49,684,911 | 793,600 |
| Servicios Básicos | 3,218,539 | -616,574 | 2,601,965 | 2,601,965 | 2,601,965 | 0 |
| Servicios de Arrendamiento | 850,448 | -40,046 | 810,402 | 810,402 | 810,402 | 0 |
| Servicios Profesionales, Científicos, Técnicos y Otros Servicios | 676,392 | -453,732 | 222,660 | 222,660 | 222,660 | 0 |
| Servicios Financieros, Bancarios y Comerciales | 233,517 | -54,353 | 179,164 | 179,164 | 179,164 | 0 |
| Servicios de Instalación, Reparación, Mantenimiento y Conservación | 7,319,635 | -5,752,292 | 1,567,343 | 1,567,343 | 1,567,343 | 0 |
| Servicios de Comunicación Social y Publicidad. | 6,810,439 | 1,190,359 | 8,000,798 | 8,000,798 | 7,947,798 | 0 |
| Servicios de Traslado y Viáticos | 3,411,756 | 1,533,809 | 4,945,565 | 4,830,679 | 4,830,679 | 114,886 |
| Servicios Oficiales | 16,054,908 | 5,540,394 | 21,595,302 | 20,966,214 | 20,966,214 | 629,088 |
| Otros Servicios Generales | 33,751,837 | -23,143,525 | 10,608,312 | 10,558,685 | 10,558,685 | 49,627 |
| Transferencias, Asignaciones, Subsidios y Otras Ayudas | 48,211,112 | 20,162,804 | 68,373,916 | 63,063,574 | 63,063,574 | 5,310,343 |
| Transferencias Internas y Asignaciones al Sector Público | 0 | 0 | 0 | 0 | 0 | 0 |
| Transferencias al Resto del Sector Público | 0 | 0 | 0 | 0 | 0 | 0 |
| Subsidios y Subvenciones | 0 | 0 | 0 | 0 | 0 | 0 |
| Ayudas Sociales | 48,211,112 | 20,162,804 | 68,373,916 | 63,063,574 | 63,063,574 | 5,310,343 |
| Pensiones y Jubilaciones | 0 | 0 | 0 | 0 | 0 | 0 |
| Transferencias a Fideicomisos, Mandatos y Otros Análogos | 0 | 0 | 0 | 0 | 0 | 0 |
| Transferencias a la Seguridad Social | 0 | 0 | 0 | 0 | 0 | 0 |
| Donativos | 0 | 0 | 0 | 0 | 0 | 0 |
| Transferencias al Exterior | 0 | 0 | 0 | 0 | 0 | 0 |
| Bienes Muebles, Inmuebles e Intangibles | 1,029,400 | 435,693 | 1,465,093 | 1,465,093 | 1,465,093 | 0 |
| Mobiliario y Equipo de Administración | 250,000 | 205,280 | 455,280 | 455,280 | 455,280 | 0 |
| Mobiliario y Equipo Educativo y Recreativo | 0 | 29,301 | 29,301 | 29,301 | 29,301 | 0 |
| Equipo e Instrumental Médico y de Laboratorio | 0 | 9,012 | 9,012 | 9,012 | 9,012 | 0 |
| Vehículos y Equipo de Transporte | 779,400 | 175,600 | 955,000 | 955,000 | 955,000 | 0 |
| Equipo de Defensa y Seguridad | 0 | 0 | 0 | 0 | 0 | 0 |
| Maquinaria, Otros Equipos y Herramientas | 0 | 16,500 | 16,500 | 16,500 | 16,500 | 0 |
| Activos Biológicos | 0 | 0 | 0 | 0 | 0 | 0 |
| Bienes Inmuebles | 0 | 0 | 0 | 0 | 0 | 0 |
| Activos Intangibles | 0 | 0 | 0 | 0 | 0 | 0 |
| Inversión Pública | 0 | 0 | 0 | 0 | 0 | 0 |
| Obra Pública en Bienes de Dominio Público | 0 | 0 | 0 | 0 | 0 | 0 |
| Obra Pública en Bienes Propios | 0 | 0 | 0 | 0 | 0 | 0 |
| Proyectos Productivos y Acciones de Fomento | 0 | 0 | 0 | 0 | 0 | 0 |

Cuenta Pública 2015
 PODER LEGISLATIVO DEL ESTADO DE ZACATECAS
 Estado Analítico del Ejercicio del Presupuesto de Egresos
 Clasificación por Objeto del Gasto (Capítulo y Concepto)
 Del 1 de Enero al 31 de Diciembre de 2015

| Concepto | Egresos | | | | | Subejercicio |
|---|--------------------|--------------------------------|--------------------|--------------------|--------------------|------------------|
| | Aprobado | Ampliaciones/ (Reducciones) | Modificado | Devengado | Pagado | |
| | 1 | 2 | 3 = (1 + 2) | 4 | 5 | 6 = (3 - 4) |
| Inversiones Financieras y Otras Provisiones | 0 | 0 | 0 | 0 | 0 | 0 |
| Inversiones Para el Fomento de Actividades Productivas. | 0 | 0 | 0 | 0 | 0 | 0 |
| Acciones y Participaciones de Capital | 0 | 0 | 0 | 0 | 0 | 0 |
| Compra de Títulos y Valores | 0 | 0 | 0 | 0 | 0 | 0 |
| Concesión de Préstamos | 0 | 0 | 0 | 0 | 0 | 0 |
| Inversiones en Fideicomisos, Mandatos y Otros Análogos | 0 | 0 | 0 | 0 | 0 | 0 |
| Otras Inversiones Financieras | 0 | 0 | 0 | 0 | 0 | 0 |
| Provisiones para Contingencias y Otras Erogaciones Especiales | 0 | 0 | 0 | 0 | 0 | 0 |
| Participaciones y Aportaciones | 0 | 0 | 0 | 0 | 0 | 0 |
| Participaciones | 0 | 0 | 0 | 0 | 0 | 0 |
| Aportaciones | 0 | 0 | 0 | 0 | 0 | 0 |
| Convenios | 0 | 0 | 0 | 0 | 0 | 0 |
| Deuda Pública | 0 | 0 | 0 | 0 | 0 | 0 |
| Amortización de la Deuda Pública | 0 | 0 | 0 | 0 | 0 | 0 |
| Intereses de la Deuda Pública | 0 | 0 | 0 | 0 | 0 | 0 |
| Comisiones de la Deuda Pública | 0 | 0 | 0 | 0 | 0 | 0 |
| Gastos de la Deuda Pública | 0 | 0 | 0 | 0 | 0 | 0 |
| Costo por Coberturas | 0 | 0 | 0 | 0 | 0 | 0 |
| Apoyos Financieros | 0 | 0 | 0 | 0 | 0 | 0 |
| Adeudos de Ejercicios Fiscales Anteriores (Adefas) | 0 | 0 | 0 | 0 | 0 | 0 |
| Total del Gasto | 288,180,141 | 263,082 | 288,443,223 | 282,055,780 | 282,002,780 | 6,387,443 |

Carlos Alberto Pedroza Morales


Dip. Carlos Alberto Pedroza Morales
 Presidente de la Comisión de Planeación,
 Patrimonio y Finanzas


Ing. J. Refugio Medina Hernández

Ing. J. Refugio Medina Hernández
 Secretario General

Cuenta Pública 2015
 PODER LEGISLATIVO DEL ESTADO DE ZACATECAS
 Estado Analítico del Ejercicio del Presupuesto de Egresos
 Clasificación Funcional (Finalidad y Función)
 Del 1 de Enero al 31 de Diciembre de 2015

| Concepto | Egresos | | | | | Subejercicio 6 = (3 - 4) |
|---|-------------|--------------------------------|---------------|-------------|-------------|-------------------------------|
| | Aprobado | Ampliaciones/ (Reducciones) | Modificado | Devengado | Pagado | |
| | 1 | 2 | 3 = (1 + 2) | 4 | 5 | |
| Gobierno | 288,180,141 | 263,082 | 288,443,223 | 282,055,780 | 282,002,780 | 6,387,443 |
| Legislación | 288,180,141 | 263,082 | 288,443,223 | 282,055,780 | 282,002,780 | 6,387,443 |
| Justicia | | | 0 | | | 0 |
| Coordinación de la Política de Gobierno | | | 0 | | | 0 |
| Relaciones Exteriores | | | 0 | | | 0 |
| Asuntos Financieros y Hacendarios | | | 0 | | | 0 |
| Seguridad Nacional | | | 0 | | | 0 |
| Asuntos de Orden Público y de Seguridad Interior | | | 0 | | | 0 |
| Otros Servicios Generales | | | 0 | | | 0 |
| Desarrollo Social | 0 | 0 | 0 | 0 | 0 | 0 |
| Protección Ambiental | | | 0 | | | 0 |
| Vivienda y Servicios a la Comunidad | | | 0 | | | 0 |
| Salud | | | 0 | | | 0 |
| Recreación, Cultura y Otras Manifestaciones Sociales | | | 0 | | | 0 |
| Educación | | | 0 | | | 0 |
| Protección Social | | | 0 | | | 0 |
| Otros Asuntos Sociales | | | 0 | | | 0 |
| Desarrollo Económico | 0 | 0 | 0 | 0 | 0 | 0 |
| Asuntos Económicos, Comerciales y Laborales en General | | | 0 | | | 0 |
| Agropecuaria, Silvicultura, Pesca y Caza | | | 0 | | | 0 |
| Combustibles y Energía | | | 0 | | | 0 |
| Minería, Manufacturas y Construcción | | | 0 | | | 0 |
| Transporte | | | 0 | | | 0 |
| Comunicaciones | | | 0 | | | 0 |
| Turismo | | | 0 | | | 0 |
| Ciencia, Tecnología e Innovación | | | 0 | | | 0 |
| Otras Industrias y Otros Asuntos Económicos | | | 0 | | | 0 |
| Otras no Clasificadas en Funciones Anteriores | 0 | 0 | 0 | 0 | 0 | 0 |
| Transacciones de la Deuda Pública / Costo Financiero de la Deuda | | | 0 | | | 0 |
| Transferencias, Participaciones y Aportaciones entre Diferentes Niveles y Ordenes de Gobierno | | | 0 | | | 0 |
| Saneamiento del Sistema Financiero | | | 0 | | | 0 |
| Adeudos de Ejercicios Fiscales Anteriores | | | 0 | | | 0 |
| Total del Gasto | 288,180,141 | 263,082 | 288,443,223 | 282,055,780 | 282,002,780 | 6,387,443 |


 Dip. Carlos Alberto Pedroza Morales
 Presidente de la Comisión de Planeación, Patrimonio y Finanzas


 Ing. J. Refugio Medina Hernández
 Secretario General

Cuenta Pública 2015
PODER LEGISLATIVO DEL ESTADO DE ZACATECAS
Endeudamiento Neto
Del 1 de Enero al 31 de Diciembre de 2015

| Identificación de Crédito o Instrumento | Contratación/Colocación | Amortización | Endeudamiento Neto |
|---|-------------------------|--------------|--------------------|
| | A | B | C = A - B |
| Creditos Bancarios | | | |
| | | | 0 |
| | | | 0 |
| | | | 0 |
| | | | 0 |
| | | | 0 |
| | | | 0 |
| | | | 0 |
| | | | 0 |
| | | | 0 |
| | | | 0 |
| Total Créditos Bancarios | 0 | 0 | 0 |

| Otros Instrumentos de Deuda | | | |
|--|----------|----------|----------|
| | | | 0 |
| | | | 0 |
| | | | 0 |
| | | | 0 |
| | | | 0 |
| | | | 0 |
| | | | 0 |
| | | | 0 |
| | | | 0 |
| | | | 0 |
| Total Otros Instrumentos de Deuda | 0 | 0 | 0 |

| | | | |
|--------------|----------|----------|----------|
| TOTAL | 0 | 0 | 0 |
|--------------|----------|----------|----------|

Dip. Carlos Alberto Pedroza Morales
 Presidente de la Comisión de Planeación,
 Patrimonio y Finanzas

Ing. J. Refugio Medina Hernández
 Secretario General

Cuenta Pública 2015
PODER LEGISLATIVO DEL ESTADO DE ZACATECAS
Intereses de la Deuda
Del 1 de Enero al 31 de Diciembre de 2015

| Identificación de Crédito o Instrumento | Devengado | Pagado |
|--|-----------|----------|
| Créditos Bancarios | | |
| | | |
| | | |
| | | |
| | | |
| | | |
| | | |
| | | |
| | | |
| Total Créditos Bancarios | 0 | 0 |
| Otros Instrumentos de Deuda | | |
| | | |
| | | |
| | | |
| | | |
| | | |
| | | |
| | | |
| | | |
| Total Otros Instrumentos de Deuda | 0 | 0 |
| TOTAL | 0 | 0 |

Dip. Carlos Alberto Pedroza Morales
 Presidente de la Comisión de Planeación,
 Patrimonio y Finanzas

Ing. J. Refugio Medina Hernández
 Secretario General

PODER LEGISLATIVO DEL ESTADO DE ZACATECAS
Indicadores de Postura Fiscal
Del 1 de Enero al 31 de Diciembre de 2015

| Concepto | Estimado | Devengado | Pagado ³ |
|---|-------------|-------------|---------------------|
| I. Ingresos Presupuestarios (I=1+2) | 288,180,141 | 288,443,223 | 288,443,223 |
| 1. Ingresos del Gobierno de la Entidad Federativa ¹ | 288,180,141 | 288,443,223 | 288,443,223 |
| 2. Ingresos del Sector Paraestatal ¹ | 0 | 0 | 0 |
| II. Egresos Presupuestarios (II=3+4) | 288,180,141 | 282,055,780 | 282,002,780 |
| 3. Egresos del Gobierno de la Entidad Federativa ² | 288,180,141 | 282,055,780 | 282,002,780 |
| 4. Egresos del Sector Paraestatal ² | 0 | 0 | 0 |
| III. Balance Presupuestario (Superávit o Déficit) (III = I - II) | 0 | 6,387,443 | 6,440,443 |

| Concepto | Estimado | Devengado | Pagado ³ |
|--|----------|-----------|---------------------|
| III. Balance presupuestario (Superávit o Déficit) | 0 | 6,387,443 | 6,440,443 |
| IV. Intereses, Comisiones y Gastos de la Deuda | 0 | 0 | 0 |
| V. Balance Primario (Superávit o Déficit) (V= III - IV) | 0 | 6,387,443 | 6,440,443 |

| Concepto | Estimado | Devengado | Pagado ³ |
|--|----------|-----------|---------------------|
| A. Financiamiento | 0 | 0 | 0 |
| B. Amortización de la deuda | 0 | 0 | 0 |
| C. Endeudamiento ó desendeudamiento (C = A - B) | 0 | 0 | 0 |

1. Los Ingresos que se presentan son los ingresos presupuestarios totales sin incluir los ingresos por financiamientos. Los Ingresos del Gobierno de la Entidad Federativa corresponden a los del Poder Ejecutivo, Legislativo Judicial y Autónomos

2. Los egresos que se presentan son los egresos presupuestarios totales sin incluir los egresos por amortización. Los egresos del Gobierno de la Entidad Federativa corresponden a los del Poder Ejecutivo, Legislativo, Judicial y Órganos Autónomos

3. Para Ingresos se reportan los ingresos recaudados; para egresos se reportan los egresos pagados

Dip. Carlos Alberto Pedroza Morales
 Presidente de la Comisión de Planeación,
 Patrimonio y Finanzas

Ing. J. Refugio Medina Hernández
 Secretario General