

Zacatecas Justo

Edificio de Turismo
sobre la Av. Hidalgo, Zac

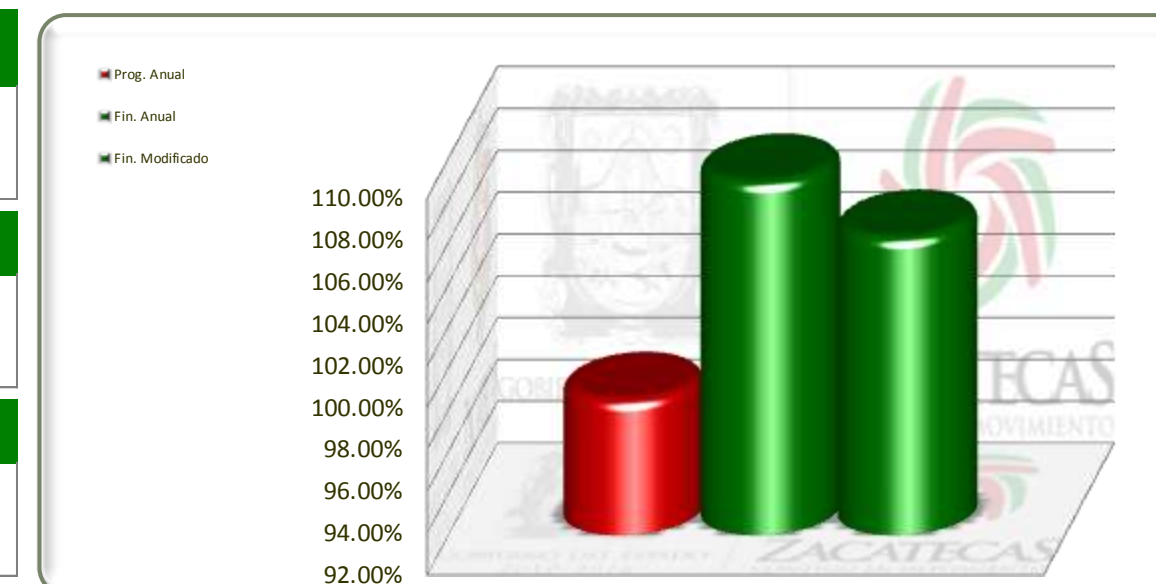
SEFIN
Secretaría de Finanzas



**GOBIERNO
DEL ESTADO**
2010-2016

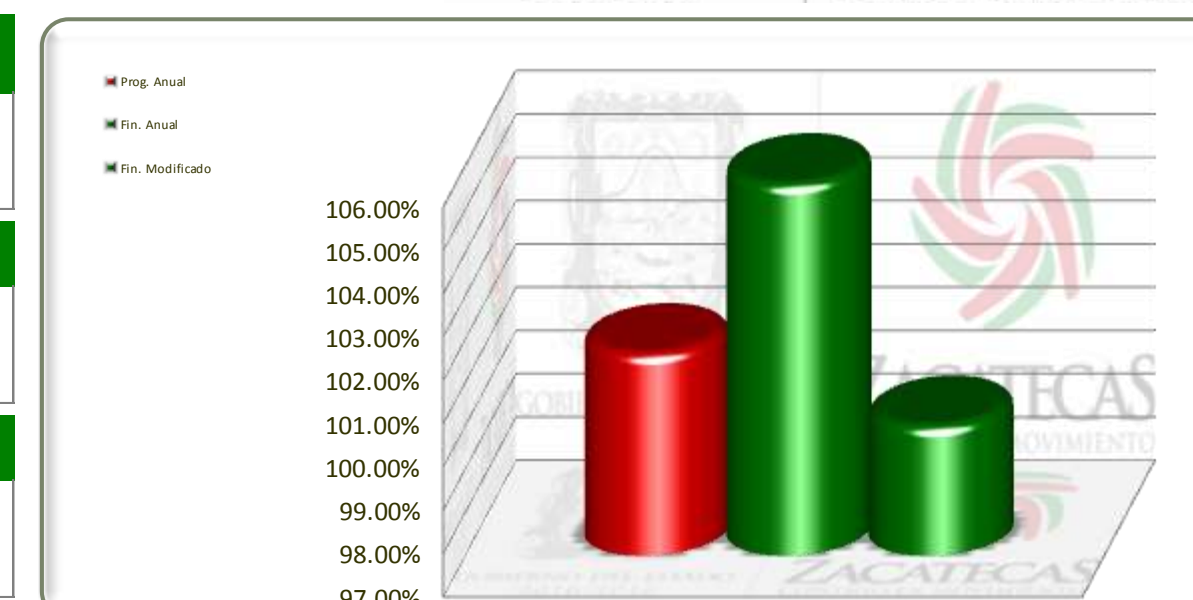
SECTURZ
Secretaría de Turismo
del Estado de Zacatecas

Eje	Descripción
5	Zacatecas Justo
Línea	Descripción
1,2,3,4,5,6 y 7	
Estrategia	Descripción



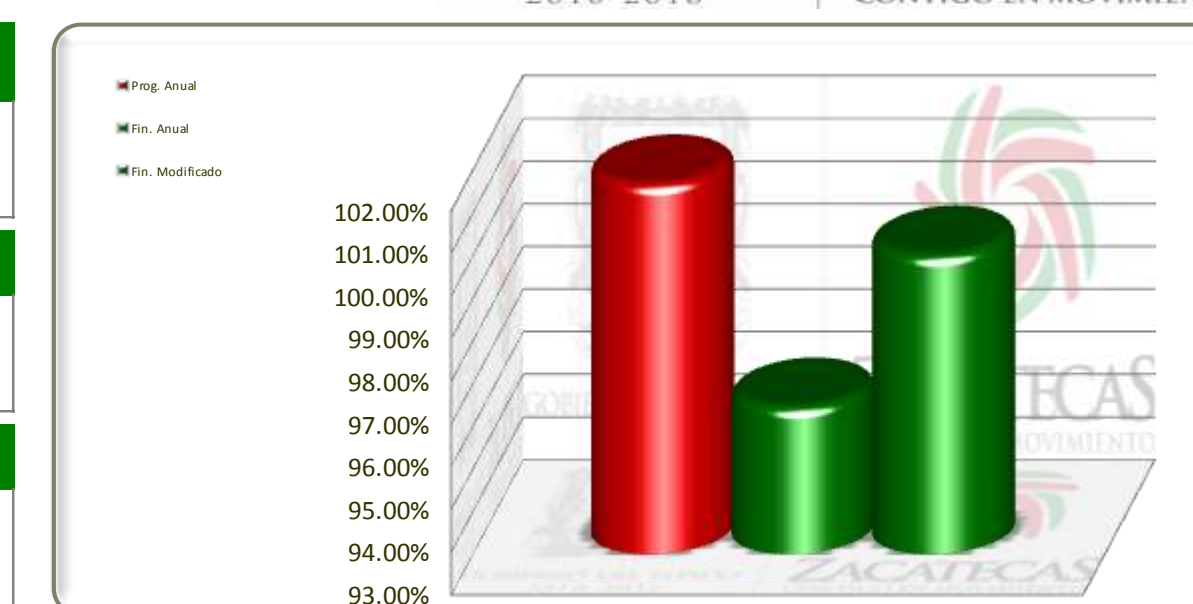
Objetivos	Información Programática				Información Financiera				
	Unidad de Medida	Meta Proyectada Anual	Real Obtenida	% de Avance Respecto a Meta Anual	Comportamiento del Presupuesto			% de Variación Respecto a:	
					Aprobado Anual 2012	Modificado Anual 2012	Devengado Anual 2012	Aprobado Anual 2012	Modificado Anual 2012
Abatimiento de la Pobreza y Marginación	Varios	155,685	158,287	101.67%	411,248,985	434,275,666	434,275,664	105.60%	100.00%
Combate a la Desigualdad y Atención Prioritaria a Grupos Vulnerables	Varios	305,133	279,251	91.52%	195,835,692	196,801,919	196,801,919	100.49%	100.00%
Educación de Calidad para un Zacatecas Moderno y Productivo	Varios	1,102,878	1,112,041	100.83%	8,439,019,290	7,936,602,293	8,647,363,538	102.47%	108.96%
Salud y Seguridad Social para Todos	Varios	2,981,397	2,865,290	96.11%	1,637,930,387	2,414,969,222	2,414,964,222	147.44%	100.00%
Infraestructura Social y Vivienda para el Bienestar	Varios	11,480	18,560	161.67%	45,709,305	108,460,993	108,460,993	237.28%	100.00%
Cultura para el Fortalecimiento de Nuestra Identidad	Varios	202,228	97,969	48.44%	207,600,400	162,743,642	162,743,640	78.39%	100.00%
Deporte para un Desarrollo Integral y Armónico	Varios	83,439	235,886	282.70%	213,268,365	177,534,184	177,534,175	83.24%	100.00%
TOTALES	Varios	4,842,240	4,767,284	98.45%	11,150,612,424	11,431,387,919	12,142,144,152	108.89%	106.22%

Eje	Descripción
5	Zacatecas Justo
Línea	Descripción
1	Abatimiento de la Pobreza y Marginación
Estrategia	Descripción
1,2	



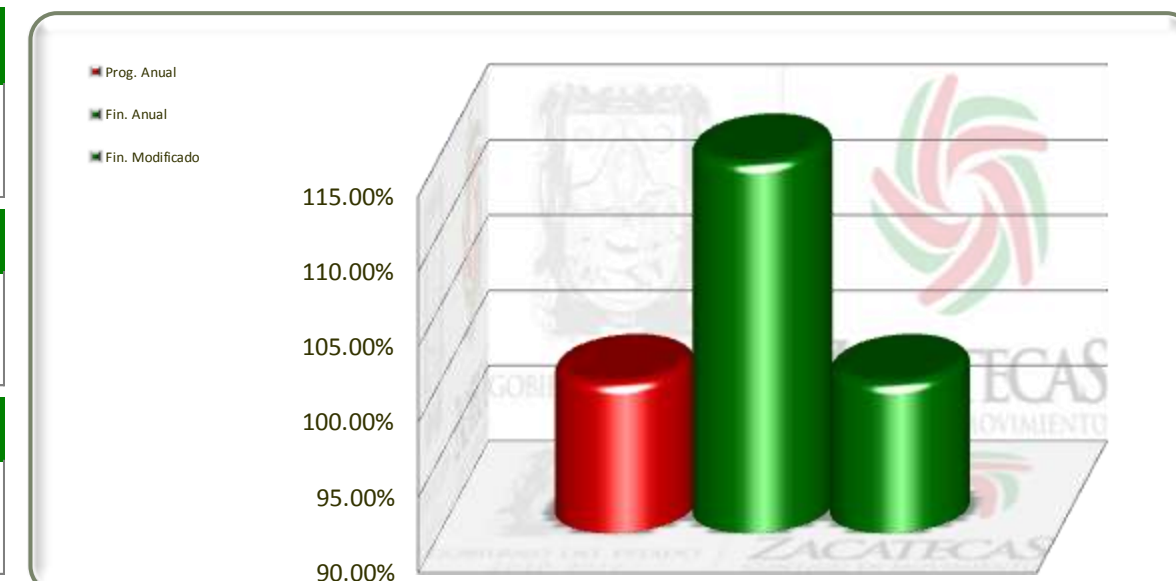
Objetivos	Información Programática				Información Financiera				
	Unidad de Medida	Meta Proyectada Anual	Real Obtenida	% de Avance Respecto a Meta Anual	Comportamiento del Presupuesto			% de Variación Respecto a:	
					Aprobado Anual 2012	Modificado Anual 2012	Devengado Anual 2012	Aprobado Anual 2012	Modificado Anual 2012
Erradicaremos la Pobreza Extrema y el Hambre	Varios	155,681	158,283	101.67%	204,451,316	197,169,035	197,169,034	96.44%	100.00%
Fortaleceremos el Gasto Social y el Acceso a los Servicios Básicos en los Municipios con Marginación Alta y muy Alta	Programa	4	4	100.00%	206,797,669	237,106,630	237,106,630	114.66%	100.00%
TOTALES	Varios	155,685	158,287	101.67%	411,248,985	434,275,666	434,275,664	105.60%	100.00%

Eje	Descripción
5	Zacatecas Justo
Línea	Descripción
1	Abatimiento de la Pobreza y Marginación
Estrategia	Descripción
1	Erradicaremos la Pobreza Extrema y el Hambre



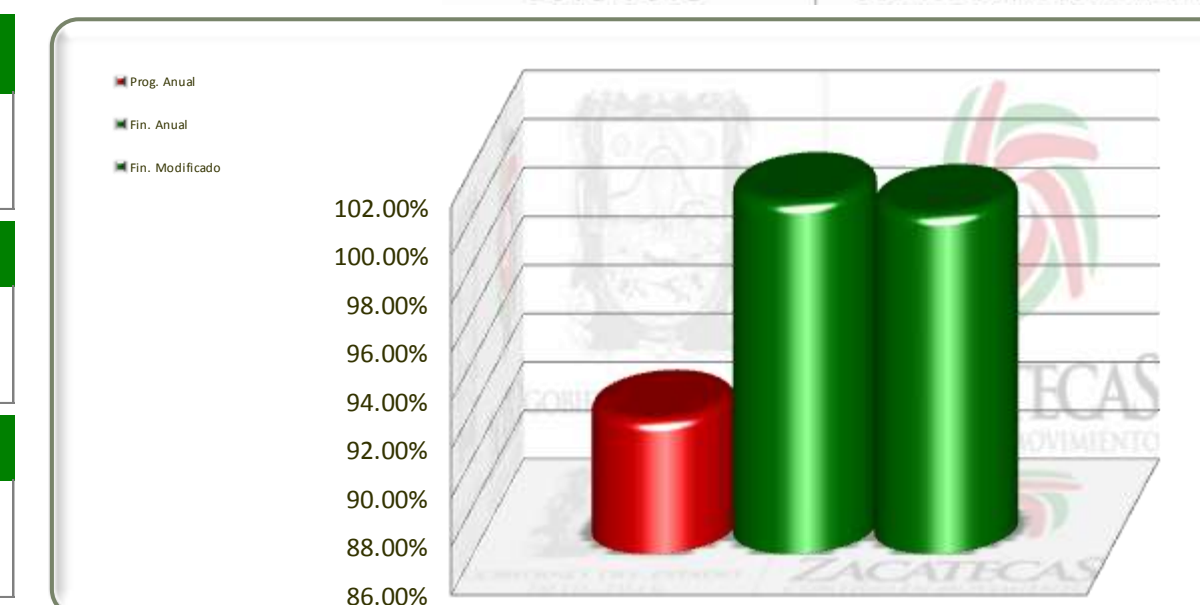
No. de Proy.	Dependencia	Información Programática				Información Financiera				
		Unidad de Medida	Meta Proyectada Anual	Real Obtenida	% de Avance Respecto a Meta Anual	Comportamiento del Presupuesto			% de Variación Respecto a:	
						Aprobado Anual 2012	Modificado Anual 2012	Devengado Anual 2012	Aprobado Anual 2012	Modificado Anual 2012
9	Secretaría de Planeación y Desarrollo Regional	Beneficiario	16,000	16,084	100.53%	76,938,895	73,968,712	73,968,711	96.14%	100.00%
	Apoyo para Romper el Círculo de la Pobreza	Beneficiario	16,000	16,084	100.53%	76,938,895	73,968,712	73,968,711	96.14%	100.00%
1	Sistema para el Desarrollo Integral de la Familia	Persona	126,681	126,119	99.56%	121,965,274	118,091,304	118,091,304	96.82%	100.00%
	Asistencia a la Población con Pobreza Alimentaria en el Estado	Persona	126,681	126,119	99.56%	121,965,274	118,091,304	118,091,304	96.82%	100.00%
1	Patronato Estatal de Promotores Voluntarios	Familias	13,000	16,080	123.69%	5,547,147	5,109,019	5,109,019	92.10%	100.00%
	Políticas de Asistencia Social	Familias	13,000	16,080	123.69%	5,547,147	5,109,019	5,109,019	92.10%	100.00%
TOTALES		Varios	155,681	158,283	101.67%	204,451,316	197,169,035	197,169,034	96.44%	100.00%

Eje	Descripción
5	Zacatecas Justo
Línea	Descripción
1	Abatimiento de la Pobreza y Marginación
Estrategia	Descripción
2	Fortaleceremos el Gasto Social y el Acceso a los Servicios Básicos en los Municipios con Marginación Alta y muy Alta



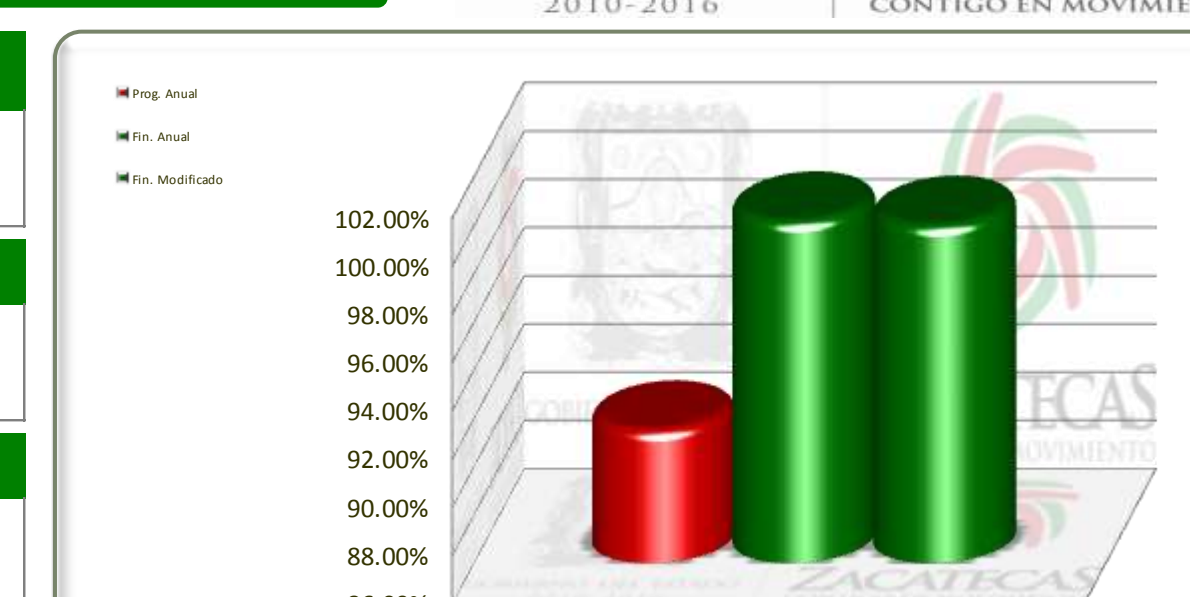
No. de Proy.	Dependencia	Información Programática				Información Financiera				
		Unidad de Medida	Meta Proyectada Anual	Real Obtenida	% de Avance Respecto a Meta Anual	Comportamiento del Presupuesto			% de Variación Respecto a:	
						Aprobado Anual 2012	Modificado Anual 2012	Devengado Anual 2012	Aprobado Anual 2012	Modificado Anual 2012
8	Secretaría de Planeación y Desarrollo Regional	Programa	4	4	100.00%	206,797,669	237,106,630	237,106,630	114.66%	100.00%
	Unidos para Disminuir la Marginación	Programa	4	4	100.00%	206,797,669	237,106,630	237,106,630	114.66%	100.00%
TOTALES		Programa	4	4	100.00%	206,797,669	237,106,630	237,106,630	114.66%	100.00%

Eje	Descripción
5	Zacatecas Justo
Línea	Descripción
2	Combate a la Desigualdad y Atención Prioritaria a Grupos Vulnerables
Estrategia	Descripción
1 y 2	



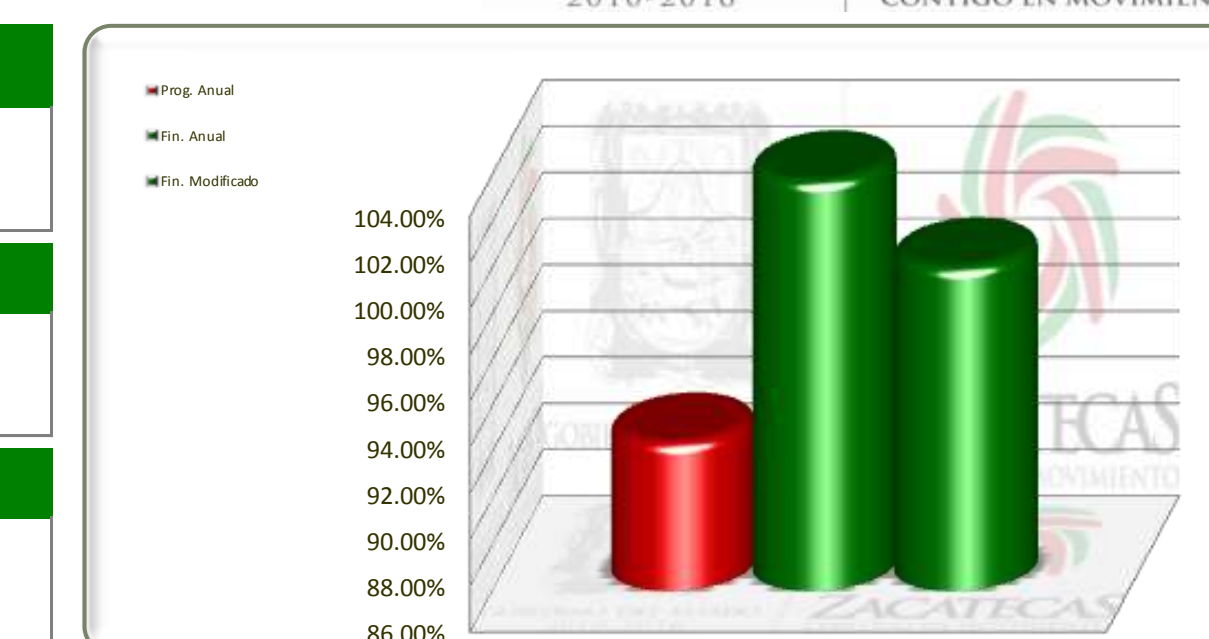
Objetivos	Información Programática				Información Financiera				
	Unidad de Medida	Meta Proyectada Anual	Real Obtenida	% de Avance Respecto a Meta Anual	Comportamiento del Presupuesto			% de Variación Respecto a:	
					Aprobado Anual 2012	Modificado Anual 2012	Devengado Anual 2012	Aprobado Anual 2012	Modificado Anual 2012
Diseñaremos Políticas Públicas Específicas a Favor de la Inserción Social para Personas en Condiciones de Vulnerabilidad	Varios	301,678	276,058	91.51%	178,409,798	178,720,662	178,720,662	100.17%	100.00%
Impulsaremos Esquemas Integrales de Atención al Adulto Mayor	Persona	3,455	3,193	92.42%	17,425,894	18,081,257	18,081,257	103.76%	100.00%
TOTALES	Varios	305,133	279,251	91.52%	195,835,692	196,801,919	196,801,919	100.49%	100.00%

Eje	Descripción
5	Zacatecas Justo
Línea	Descripción
2	Combate a la Desigualdad y Atención Prioritaria a Grupos Vulnerables
Estrategia	Descripción
1	Diseñaremos Políticas Públicas Específicas a Favor de la Inserción Social para Personas en Condiciones de Vulnerabilidad



No. de Proy.	Dependencia	Información Programática				Información Financiera				
		Unidad de Medida	Meta Proyectada Anual	Real Obtenida	% de Avance Respecto a Meta Anual	Comportamiento del Presupuesto			% de Variación Respecto a:	
						Aprobado Anual 2012	Modificado Anual 2012	Devengado Anual 2012	Aprobado Anual 2012	Modificado Anual 2012
	Sistema para el Desarrollo Integral de la Familia	Varios	247,540	220,605	89.12%	142,372,055	142,084,916	142,084,916	99.80%	100.00%
2	Asistencia Social y Preventiva a la Infancia y Adolescencia en el Estado	Persona	42,764	43,020	100.60%	7,887,321	10,500,688	10,500,688	133.13%	100.00%
3	Asistencia Integral a las Madres Zacatecanas	Persona	4,000	3,765	94.13%	24,002,371	24,002,371	24,002,371	100.00%	100.00%
4	Asistencia Integral a Grupos Vulnerables en el Estado	Persona	200,717	173,761	86.57%	31,590,744	27,209,604	27,209,604	86.13%	100.00%
5	Coordinación y Seguimiento a Sistemas Municipales DIF	Proceso	16	16	100.00%	4,102,888	3,527,594	3,527,594	85.98%	100.00%
6	Planeación, Seguimiento, Evaluación y Coordinación del SEDIF	Proceso	18	18	100.00%	6,393,128	6,150,841	6,150,841	96.21%	100.00%
9	Control y Seguimiento de los Recursos Administrativos	Proceso	25	25	100.00%	68,395,603	70,693,817	70,693,817	103.36%	100.00%
	Comisión para la Integración Social de Personas con Discapacidad	Persona	53,600	55,035	102.68%	32,806,079	34,216,831	34,216,831	104.30%	100.00%
1	Integración Laboral y Gestión a Favor de las Personas con Discapacidad	Persona	600	710	118.33%	3,584,465	3,520,945	3,520,945	98.23%	100.00%
2	Fomento a la Integración de Personas con Discapacidad (INTEGRATE)	Persona	8,000	8,125	101.56%	23,329,525	24,921,722	24,921,722	106.82%	100.00%
3	Generación de Medidas Compensatorias e Impulso al Resto de los Derechos de las Personas con Discapacidad	Persona	45,000	46,200	102.67%	5,892,089	5,774,164	5,774,164	98.00%	100.00%
	Instituto de la Juventud del Estado de Zacatecas	Evento	538	418	77.70%	3,231,664	2,418,915	2,418,915	74.85%	100.00%
6	Bienestar y Calidad de Vida Juvenil	Evento	538	418	77.70%	3,231,664	2,418,915	2,418,915	74.85%	100.00%
TOTALES		Varios	301,678	276,058	91.51%	178,409,798	178,720,662	178,720,662	100.17%	100.00%

Eje	Descripción
5	Zacatecas Justo
Línea	Descripción
2	Combate a la Desigualdad y Atención Prioritaria a Grupos Vulnerables
Estrategia	Descripción
2	Impulsaremos Esquemas Integrales de Atención al Adulto Mayor



No. de Proy.	Dependencia	Información Programática				Información Financiera				
		Unidad de Medida	Meta Proyectada Anual	Real Obtenida	% de Avance Respecto a Meta Anual	Comportamiento del Presupuesto			% de Variación Respecto a:	
						Aprobado Anual 2012	Modificado Anual 2012	Devengado Anual 2012	Aprobado Anual 2012	Modificado Anual 2012
	Sistema para el Desarrollo Integral de la Familia	Persona	3,455	3,193	92.42%	17,425,894	18,081,257	18,081,257	103.76%	100.00%
7	Atención Integral al Adulto Mayor en Condiciones de Vulnerabilidad	Persona	3,455	3,193	92.42%	17,425,894	18,081,257	18,081,257	103.76%	100.00%
TOTALES		Persona	3,455	3,193	92.42%	17,425,894	18,081,257	18,081,257	103.76%	100.00%

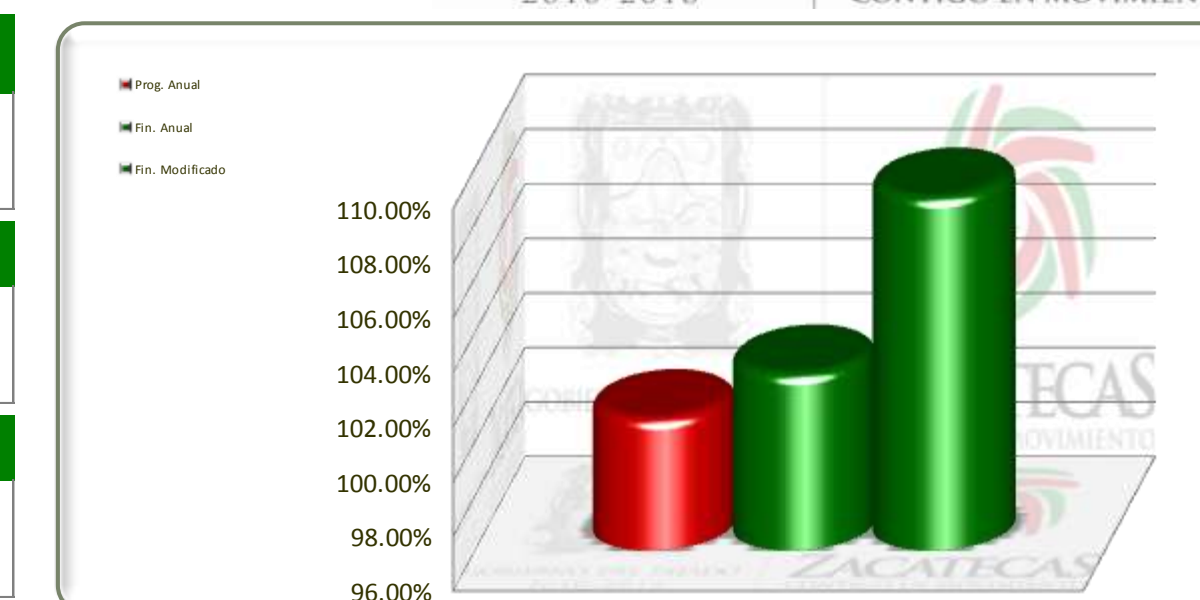
Poder Ejecutivo del Estado de Zacatecas

Secretaría de Finanzas

Cuenta Pública del Ejercicio Fiscal 2012

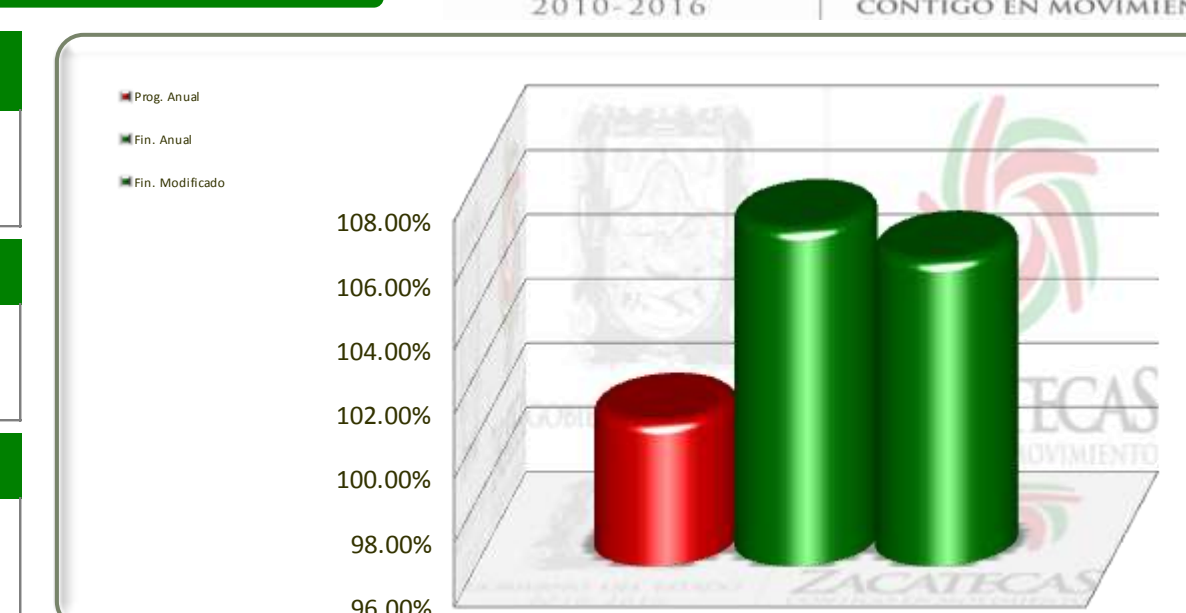


Eje	Descripción
5	Zacatecas Justo
Línea	Descripción
3	Educación de Calidad para un Zacatecas Moderno y Productivo
Estrategia	Descripción
1,2,3,4,5,6,7 y 8	



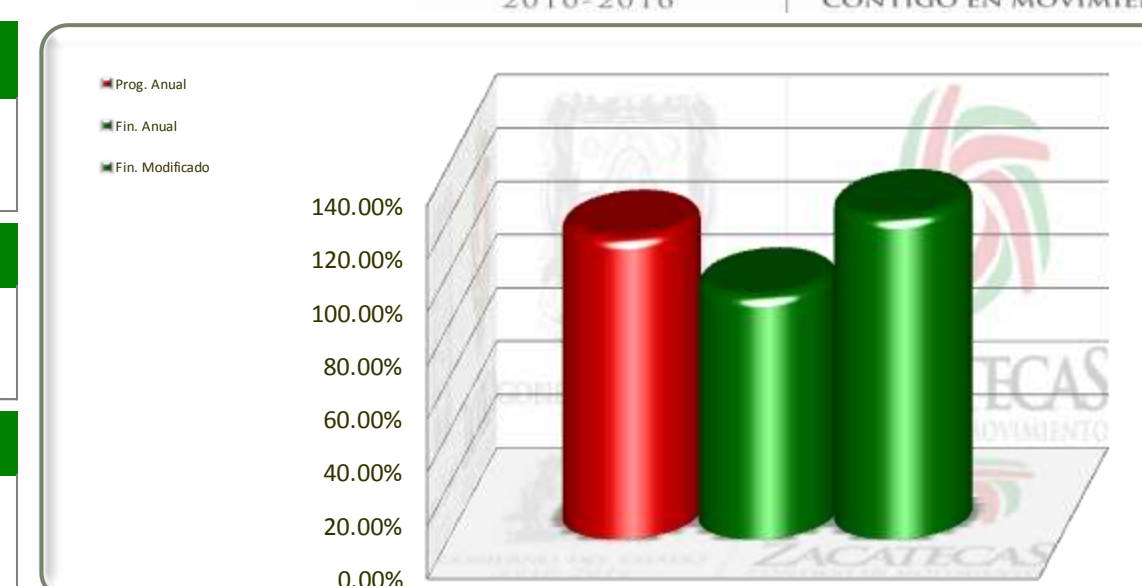
Objetivos	Información Programática				Información Financiera				
	Unidad de Medida	Meta Proyectada Anual	Real Obtenida	% de Avance Respecto a Meta Anual	Comportamiento del Presupuesto			% de Variación Respecto a:	
					Aprobado Anual 2012	Modificado Anual 2012	Devengado Anual 2012	Aprobado Anual 2012	Modificado Anual 2012
Garantizaremos el Acceso a la Educación Básica y Aseguremos su Calidad	Varios	703,953	707,194	100.46%	6,187,116,427	6,244,300,126	6,588,011,372	106.48%	105.50%
Fortaleceremos la Educación Media Superior y Superior	Varios	68,357	77,230	112.98%	1,247,460,319	945,000,462	1,109,735,028	88.96%	117.43%
Disminuiremos el Rezago Educativo	Adulto Alfabetizado	475	475	100.00%	5,653,870	5,446,808	5,446,808	96.34%	100.00%
Fomentaremos la Participación Social y la Vinculación con el Sistema Educativo	Alumno Evaluado	221,987	221,987	100.00%	596,417	434,066	434,066	72.78%	100.00%
Fomentaremos el Desarrollo e Innovación en los Sistemas de Educación	Escuela Atendida	7	7	100.00%	13,765,200	356,805	356,805	2.59%	100.00%
Mejoraremos la Infraestructura Física Educativa	Varios	4,860	1,909	39.28%	265,072,540	201,523,619	208,633,922	78.71%	103.53%
Proporcionaremos a los Docentes una Política Eficaz de Estímulos y Capacitación para Avanzar Hacia Educación de Calidad	Varios	23,162	23,162	100.00%	2,929,415	1,731,065	2,336,988	79.78%	135.00%
Fortaleceremos la Evaluación y Transparencia en la Educación	Varios	80,077	80,077	100.00%	716,425,102	537,809,342	732,408,549	102.23%	136.18%
TOTALES	Varios	1,102,878	1,112,041	100.83%	8,439,019,290	7,936,602,293	8,647,363,538	102.47%	108.96%

Eje	Descripción
5	Zacatecas Justo
Línea	Descripción
3	Educación de Calidad para un Zacatecas Moderno y Productivo
Estrategia	Descripción
1	Garantizaremos el Acceso a la Educación Básica y Aseguraremos su Calidad



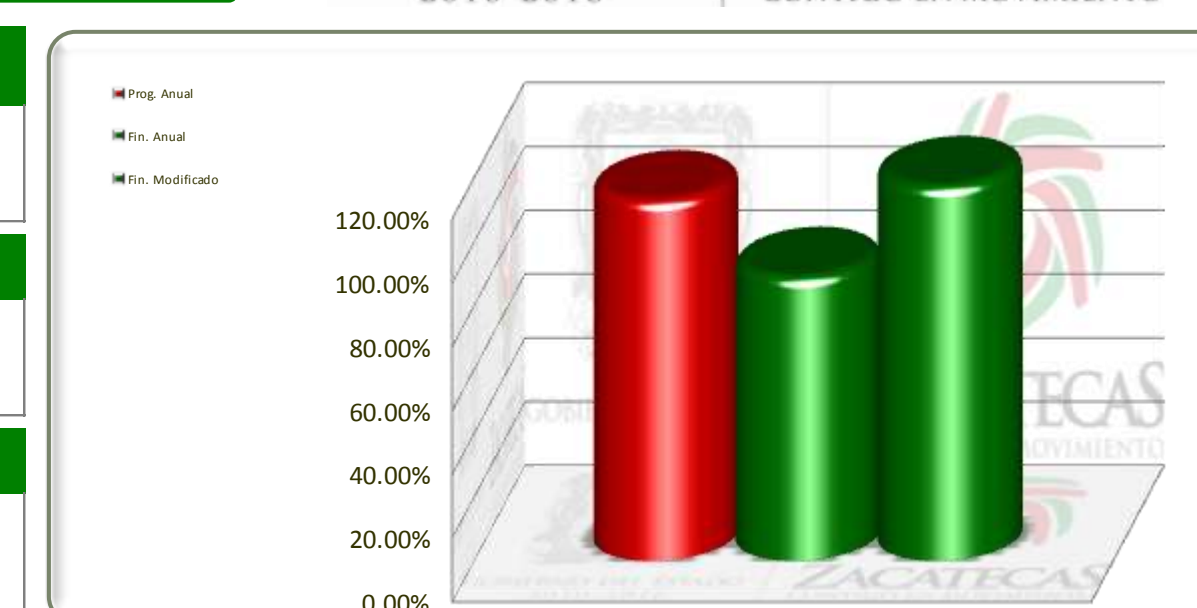
No. de Proy.	Dependencia	Información Programática				Información Financiera				
		Unidad de Medida	Meta Proyectada Anual	Real Obtenida	% de Avance Respecto a Meta Anual	Comportamiento del Presupuesto			% de Variación Respecto a:	
						Aprobado Anual 2012	Modificado Anual 2012	Devengado Anual 2012	Aprobado Anual 2012	Modificado Anual 2012
	Secretaría de Educación y Cultura	Varios	703,953	707,194	100.46%	6,187,116,427	6,244,300,126	6,588,011,372	106.48%	105.50%
1	Educación Inicial	Alumno (a) en Cendi Atendido	2,162	2,271	105.04%	52,942,810	66,416,309	66,416,309	125.45%	100.00%
2	Educación Inicial Estatal	Alumno (a) en Cendi Atendido	863	792	91.77%	48,736,154	171,178	47,770,542	98.02%	27906.91%
3	Educación Especial	Alumno con Necesidades	7,194	8,278	115.07%	301,869,155	323,609,151	323,609,151	107.20%	100.00%
4	Educación Preescolar	Alumno en Preescolar Atendido	46,394	44,753	96.46%	582,588,247	634,669,938	634,669,938	108.94%	100.00%
5	Educación Preescolar Estatal	Alumno en Preescolar Atendido	16,353	16,714	102.21%	444,949,990	192,315,928	225,102,987	50.59%	117.05%
6	Educación Primaria	Alumno (a) en Primaria Atendido	159,815	159,829	100.01%	1,490,941,483	2,222,703,250	2,222,703,250	149.08%	100.00%
7	Educación Primaria Estatal	Alumno (a) en Primaria Atendido	32,636	32,206	98.68%	733,058,633	322,035,965	375,630,385	51.24%	116.64%
8	Educación Secundaria	Alumno (a) en Secundaria Atendido	40,665	43,263	106.39%	1,053,828,419	1,043,783,896	1,043,783,896	99.05%	100.00%
9	Educación Secundaria Estatal	Alumno (a) en Secundaria Atendido	38,039	39,256	103.20%	1,176,477,926	879,686,598	971,986,375	82.62%	110.49%
10	Actividades de Desarrollo y Fomento Deportivo	Alumno (a) Atendido	247,147	247,147	100.00%	194,062,351	165,915,666	165,915,666	85.50%	100.00%
11	Educación Física Estatal	Niño (a) Atendido	86,148	86,148	100.00%	41,521,550	137,007	41,736,490	100.52%	30463.02%
15	Actividades de Medio Ambiente y Ecología	Proyecto en Operación	7	7	100.00%	1,364,200	264,959	264,959	19.42%	100.00%
16	Programa Especial o Transversal	Alumno Becado	13,532	13,532	100.00%	8,680,000	25,602,300	25,602,300	294.96%	100.00%
17	Sistema de Becas Estatal	Beca Otorgada	8,651	8,651	100.00%	43,297,574	11,418,245	74,221,270	171.42%	650.02%
28	Sistema de Bibliotecas Públicas	Biblioteca Instalada	236	236	100.00%	12,797,935	(824,348)	12,203,769	95.36%	-1480.41%
31	Programas Institucionales de Apoyo a la Educación	Escuela	4,111	4,111	100.00%	0	356,394,085	356,394,085	0.00%	100.00%
TOTALES		Varios	703,953	707,194	100.46%	6,187,116,427	6,244,300,126	6,588,011,372	106.48%	105.50%

Eje	Descripción
5	Zacatecas Justo
Línea	Descripción
3	Educación de Calidad para un Zacatecas Moderno y Productivo
Estrategia	Descripción
2	Fortaleceremos la Educación Media Superior y Superior



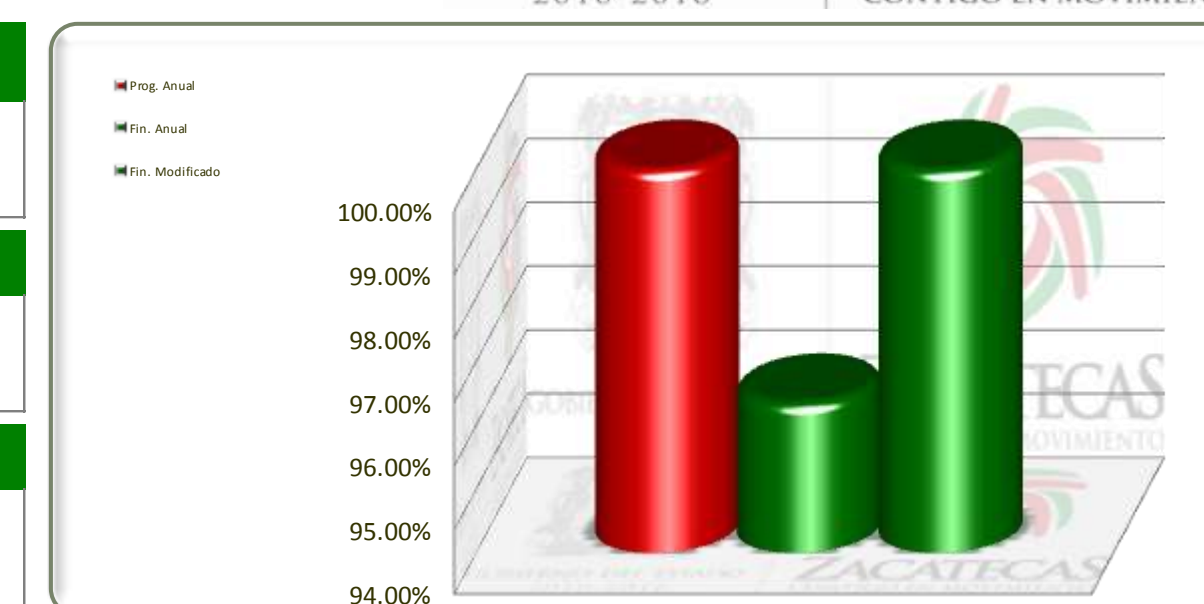
No. de Proy.	Dependencia	Información Programática				Información Financiera				
		Unidad de Medida	Meta Proyectada Anual	Real Obtenida	% de Avance Respecto a Meta Anual	Comportamiento del Presupuesto			% de Variación Respecto a:	
						Aprobado Anual 2012	Modificado Anual 2012	Devengado Anual 2012	Aprobado Anual 2012	Modificado Anual 2012
	Secretaría de Educación y Cultura	Varios	40,461	48,341	119.48%	791,756,424	170,342,340	335,076,906	42.32%	196.71%
20	Educación Media Superior Estatal	Alumno (a) en Educación Media	30,980	38,860	125.44%	492,985,878	16,518,792	126,640,887	25.69%	766.65%
21	Educación Superior	Alumno (a) en Licenciatura Atendido	1,283	1,283	100.00%	137,892,288	143,133,145	143,633,145	104.16%	100.35%
22	Educación Superior Estatal	Alumno (a) en Licenciatura Atendido	8,198	8,198	100.00%	160,878,258	10,690,403	64,802,875	40.28%	606.18%
	Universidad Politécnica de Zacatecas	Alumno	1,417	1,501	105.93%	16,751,301	43,781,588	43,781,588	261.36%	100.00%
1	Universidad Politécnica de Zacatecas	Alumno	1,417	1,501	105.93%	16,751,301	43,781,588	43,781,588	261.36%	100.00%
	Colegio de Bachilleres del Estado de Zacatecas	Alumno	15328	15328	100.00%	135,152,698	336,029,225	336,029,225	248.63%	100.00%
1	Colegio de Bachilleres del Estado de Zacatecas	Alumno	15,328	15,328	100.00%	135,152,698	336,029,225	336,029,225	248.63%	100.00%
	Colegio de Educación Profesional Técnica del Estado de Zacatecas	Alumno	1531	1531	100.00%	31,738,811	43,696,918	43,696,918	137.68%	100.00%
1	Colegio de Educación Profesional Técnica del Estado de Zacatecas	Alumno	1,531	1,531	100.00%	31,738,811	43,696,918	43,696,918	137.68%	100.00%
	Colegio de Estudios Científicos y Tecnológicos del Estado de Zacatecas	Alumno	2979	2979	100.00%	57,501,152	185,518,105	185,518,105	322.63%	100.00%
1	Colegio de Estudios Científicos y Tecnológicos del Estado de Zacatecas	Alumno	2,979	2,979	100.00%	57,501,152	185,518,105	185,518,105	322.63%	100.00%
	Instituto Tecnológico Superior de Jerez	Alumno	558	613	109.86%	5,609,475	6,789,245	6,789,245	121.03%	100.00%
1	Instituto Tecnológico Superior de Jerez	Alumno	558	613	109.86%	5,609,475	6,789,245	6,789,245	121.03%	100.00%
	Instituto Tecnológico Superior de Loreto	Alumno	382	566	148.17%	7,147,426	5,468,739	5,468,739	76.51%	100.00%
1	Instituto Tecnológico Superior de Loreto	Alumno	382	566	148.17%	7,147,426	5,468,739	5,468,739	76.51%	100.00%
Total Hoja 1		Varios	62,656	70,859	113.09%	1,045,657,287	791,626,160	956,360,726	91.46%	120.81%

Eje	Descripción
5	Zacatecas Justo
Línea	Descripción
3	Educación de Calidad para un Zacatecas Moderno y Productivo
Estrategia	Descripción
2	Fortaleceremos la Educación Media Superior y Superior



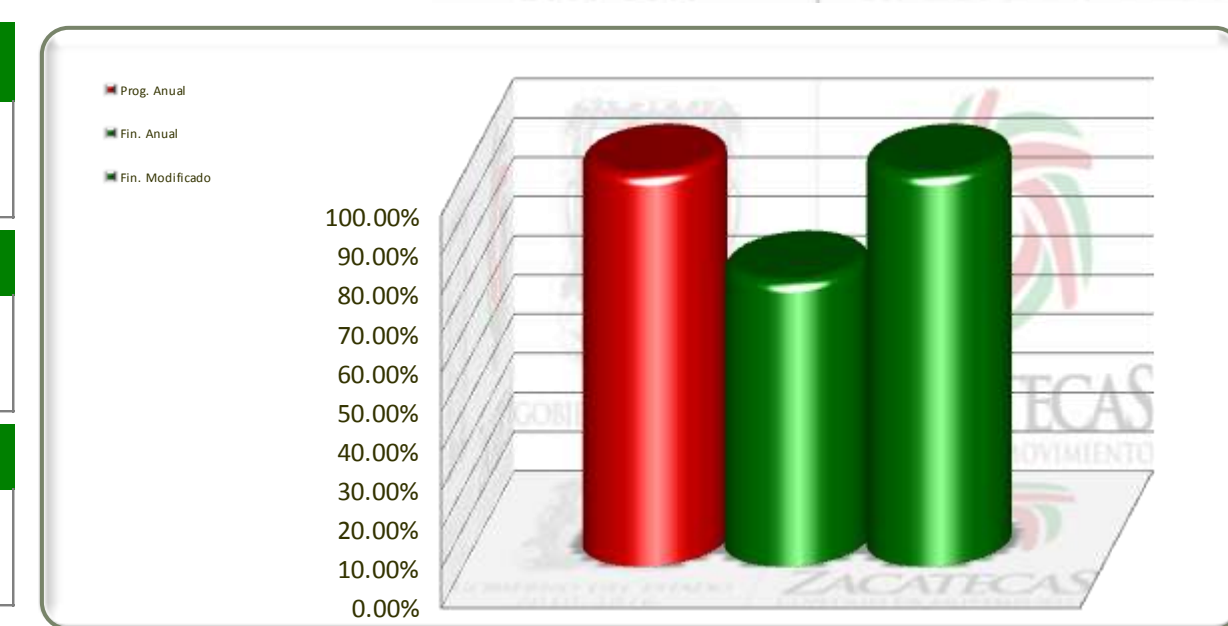
No. de Proy.	Dependencia	Información Programática				Información Financiera				
		Unidad de Medida	Meta Proyectada Anual	Real Obtenida	% de Avance Respecto a Meta Anual	Comportamiento del Presupuesto			% de Variación Respecto a:	
						Aprobado Anual 2012	Modificado Anual 2012	Devengado Anual 2012	Aprobado Anual 2012	Modificado Anual 2012
	Instituto Tecnológico Superior de Nochistlán	Alumno	291	377	129.55%	7,011,211	3,352,573	3,352,573	47.82%	100.00%
1	Instituto Tecnológico Superior de Nochistlán	Alumno	291	377	129.55%	7,011,211	3,352,573	3,352,573	47.82%	100.00%
	Instituto Tecnológico Superior de Fresnillo	Alumno	1,004	1,070	106.57%	15,178,700	12,391,165	12,391,165	81.64%	100.00%
1	Instituto Tecnológico Superior de Fresnillo	Alumno	1,004	1,070	106.57%	15,178,700	12,391,165	12,391,165	81.64%	100.00%
	Instituto Tecnológico Superior Zacatecas Norte	Alumno	1,128	1,158	102.66%	15,607,710	15,010,070	15,010,070	96.17%	100.00%
1	Instituto Tecnológico Superior Zacatecas Norte	Alumno	1,128	1,158	102.66%	15,607,710	15,010,070	15,010,070	96.17%	100.00%
	Instituto Tecnológico Superior Zacatecas Occidente	Alumno	696	750	107.76%	8,829,497	9,088,276	9,088,276	102.93%	100.00%
1	Instituto Tecnológico Superior Zacatecas Occidente	Alumno	696	750	107.76%	8,829,497	9,088,276	9,088,276	102.93%	100.00%
	Instituto Tecnológico Superior Zacatecas Sur	Alumno	525	601	114.48%	11,405,197	7,433,486	7,433,486	65.18%	100.00%
1	Instituto Tecnológico Superior Zacatecas Sur	Alumno	525	601	114.48%	11,405,197	7,433,486	7,433,486	65.18%	100.00%
	Instituto Zacatecano de Educación para Adultos	NR	NR	NR	NR	60,418,630	58,746,902	58,746,902	97.23%	100.00%
1	Instituto Zacatecano de Educación para Adultos	NR	NR	NR	NR	60,418,630	58,746,902	58,746,902	97.23%	100.00%
	Unidad Profesional Interdisciplinaria Campus Zacatecas	Alumno	207	366	176.81%	50,000,000	0	0	0.00%	0.00%
1	Unidad Profesional Interdisciplinaria de Ingeniería Campus Zacatecas	Alumno	207	366	176.81%	50,000,000	0	0	0.00%	0.00%
	Universidad Politécnica del Sur de Zacatecas	Alumno	386	380	98.45%	6,180,000	17,712,377	17,712,377	286.61%	100.00%
1	Universidad Politécnica del Sur de Zacatecas	Alumno	386	380	98.45%	6,180,000	17,712,377	17,712,377	286.61%	100.00%
	Universidad Tecnológica del Estado de Zacatecas	Alumno	1,464	1,669	114.00%	27,172,087	29,639,452	29,639,452	109.08%	100.00%
1	Universidad Tecnológica del Estado de Zacatecas	Alumno	1,464	1,669	114.00%	27,172,087	29,639,452	29,639,452	109.08%	100.00%
Total Hoja 2		Varios	5,701	6,371	111.75%	201,803,032	153,374,302	153,374,302	76.00%	100.00%
TOTALES		Varios	68,357	77,230	112.98%	1,247,460,319	945,000,462	1,109,735,028	88.96%	117.43%

Eje	Descripción
5	Zacatecas Justo
Línea	Descripción
3	Educación de Calidad para un Zacatecas Moderno y Productivo
Estrategia	Descripción
3	Disminuiremos el Rezago Educativo



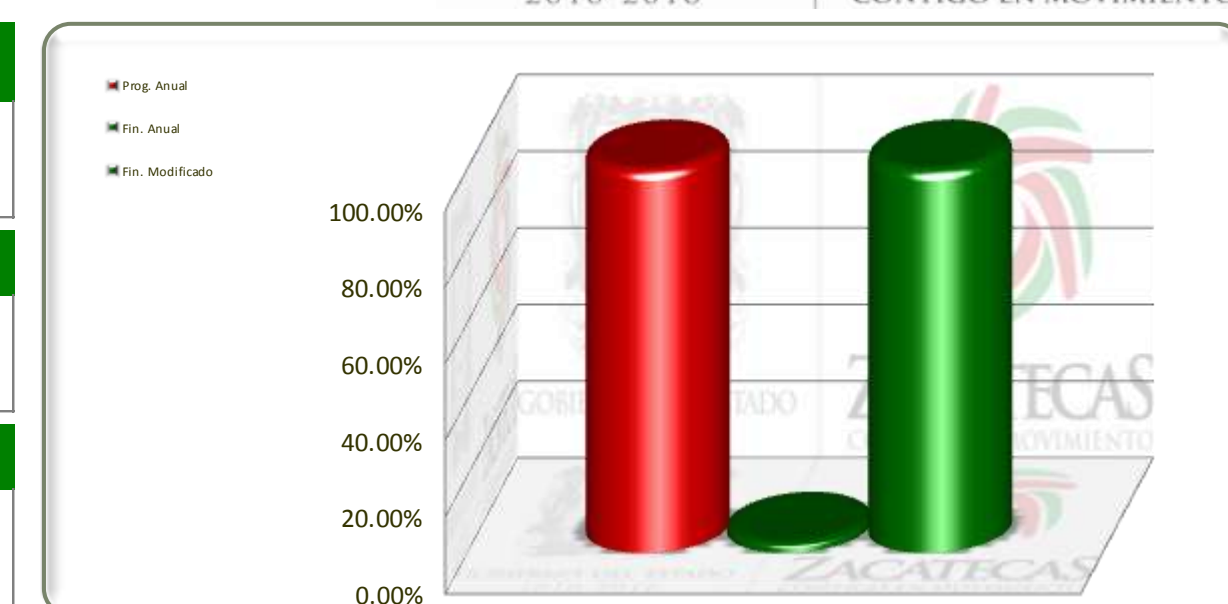
No. de Proy.	Dependencia	Información Programática				Información Financiera				
		Unidad de Medida	Meta Proyectada Anual	Real Obtenida	% de Avance Respecto a Meta Anual	Comportamiento del Presupuesto			% de Variación Respecto a:	
						Aprobado Anual 2012	Modificado Anual 2012	Devengado Anual 2012	Aprobado Anual 2012	Modificado Anual 2012
	Secretaría de Educación y Cultura	Adulto Alfabetizado	475	475	100.00%	5,653,870	5,446,808	5,446,808	96.34%	100.00%
12	Educación para Adultos	Adulto Alfabetizado	475	475	100.00%	5,653,870	5,446,808	5,446,808	96.34%	100.00%
TOTALES		Adulto Alfabetizado	475	475	100.00%	5,653,870	5,446,808	5,446,808	96.34%	100.00%

Eje	Descripción
5	Zacatecas Justo
Línea	Descripción
3	Educación de Calidad para un Zacatecas Moderno y Productivo
Estrategia	Descripción
4	Fomentaremos la Participación Social y la Vinculación con el Sistema Educativo



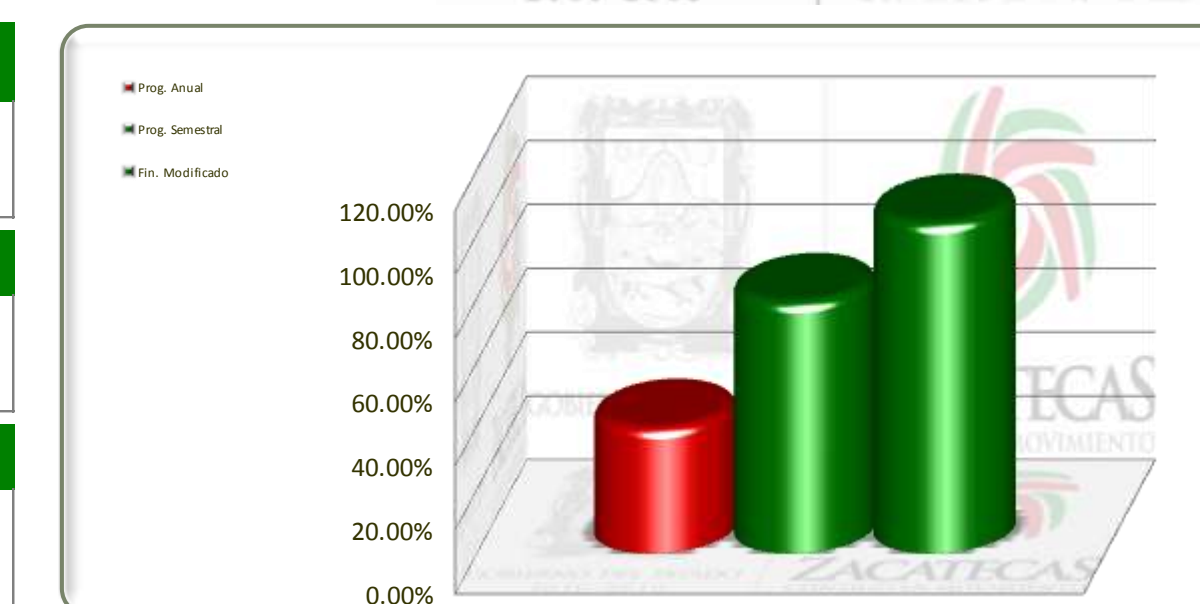
No. de Proy.	Dependencia	Información Programática				Información Financiera				
		Unidad de Medida	Meta Proyectada Anual	Real Obtenida	% de Avance Respecto a Meta Anual	Comportamiento del Presupuesto			% de Variación Respecto a:	
						Aprobado Anual 2012	Modificado Anual 2012	Devengado Anual 2012	Aprobado Anual 2012	Modificado Anual 2012
	Secretaría de Educación y Cultura	Alumno Evaluado	221,987	221,987	100.00%	596,417	434,066	434,066	72.78%	100.00%
13	Educación Básica	Alumno Evaluado	221,987	221,987	100.00%	596,417	434,066	434,066	72.78%	100.00%
TOTALES		Alumno Evaluado	221,987	221,987	100.00%	596,417	434,066	434,066	72.78%	100.00%

Eje	Descripción
5	Zacatecas Justo
Línea	Descripción
3	Educación de Calidad para un Zacatecas Moderno y Productivo
Estrategia	Descripción
5	Fomentaremos el Desarrollo e Innovación en los Sistemas de Educación



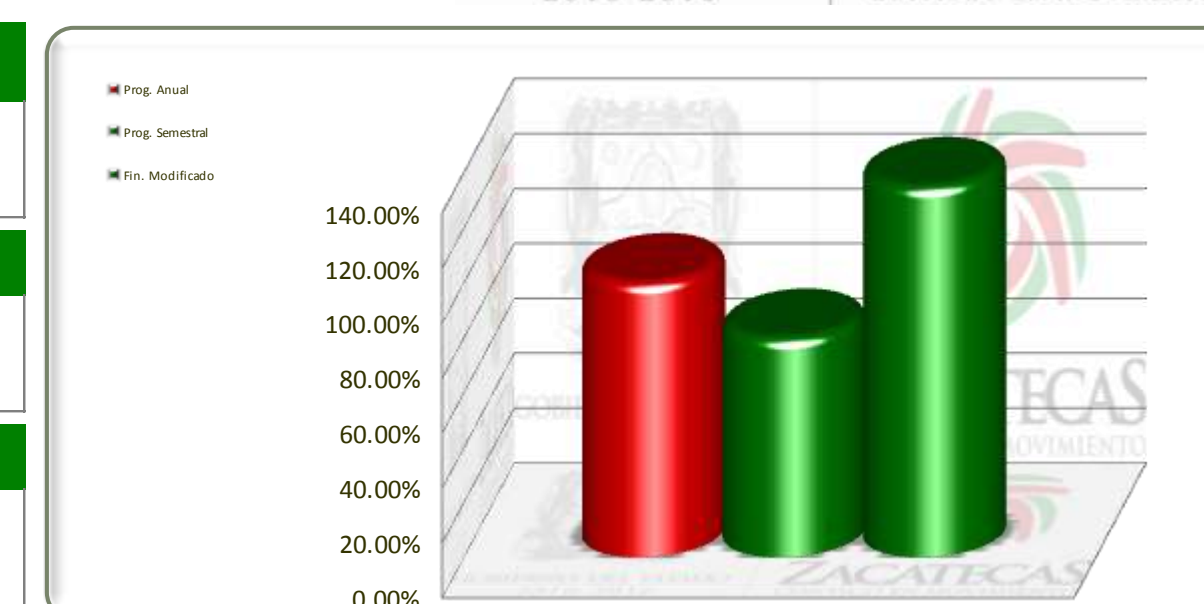
No. de Proy.	Dependencia	Información Programática				Información Financiera				
		Unidad de Medida	Meta Proyectada Anual	Real Obtenida	% de Avance Respecto a Meta Anual	Comportamiento del Presupuesto			% de Variación Respecto a:	
						Aprobado Anual 2012	Modificado Anual 2012	Devengado Anual 2012	Aprobado Anual 2012	Modificado Anual 2012
	Secretaría de Educación y Cultura	Escuela Atendida	7	7	100.00%	13,765,200	356,805	356,805	2.59%	100.00%
14	Investigación Científica y Desarrollo Tecnológico	Escuela Atendida	7	7	100.00%	13,765,200	356,805	356,805	2.59%	100.00%
TOTALES		Escuela Atendida	7	7	100.00%	13,765,200	356,805	356,805	2.59%	100.00%

Eje	Descripción
5	Zacatecas Justo
Línea	Descripción
3	Educación de Calidad para un Zacatecas Moderno y Productivo
Estrategia	Descripción
6	Mejoraremos la Infraestructura Física Educativa



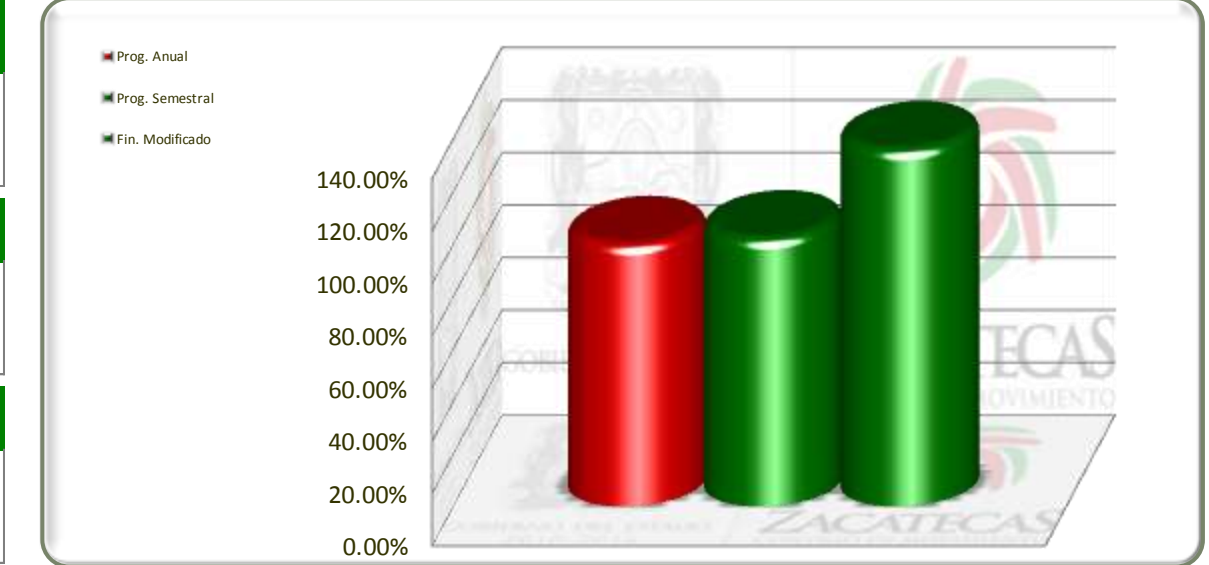
No. de Proy.	Dependencia	Información Programática				Información Financiera				
		Unidad de Medida	Meta Proyectada Anual	Real Obtenida	% de Avance Respecto a Meta Anual	Comportamiento del Presupuesto			% de Variación Respecto a:	
						Aprobado Anual 2012	Modificado Anual 2012	Devengado Anual 2012	Aprobado Anual 2012	Modificado Anual 2012
	Secretaría de Educación y Cultura	Escuela Beneficiada	3,449	1,242	36.01%	44,978,317	26,021,094	33,131,399	73.66%	127.33%
24	Infraestructura Educativa	Escuela Beneficiada	700	773	110.43%	30,795,628	25,198,766	25,198,766	81.83%	100.00%
25	Infraestructura Física Educativa Estatal	Escuela Beneficiada	2,749	469	17.06%	14,182,689	822,328	7,932,633	55.93%	964.66%
	Instituto Zacatecano para la Construcción de Escuelas	Varios	1,411	667	47.27%	220,094,223	175,502,525	175,502,523	79.74%	100.00%
1	Administración de Recursos	Documento	363	363	100.00%	10,274,713	11,292,210	11,292,210	109.90%	100.00%
2	Construcción Rehabilitación y Equipamiento de los Espacios Educativos	Obra	524	152	29.01%	204,338,384	158,237,890	158,237,888	77.44%	100.00%
3	Coordinación de la Operación y Ejecución de los Proyectos	Obra	524	152	29.01%	5,481,126	5,972,425	5,972,425	108.96%	100.00%
TOTALES		Varios	4,860	1,909	39.28%	265,072,540	201,523,619	208,633,922	78.71%	103.53%

Eje	Descripción
5	Zacatecas Justo
Línea	Descripción
3	Educación de Calidad para un Zacatecas Moderno y Productivo
Estrategia	Descripción
7	Proporcionaremos a los Docentes una Política Eficaz de Estímulos y Capacitación para Avanzar Hacia Educación de Calidad



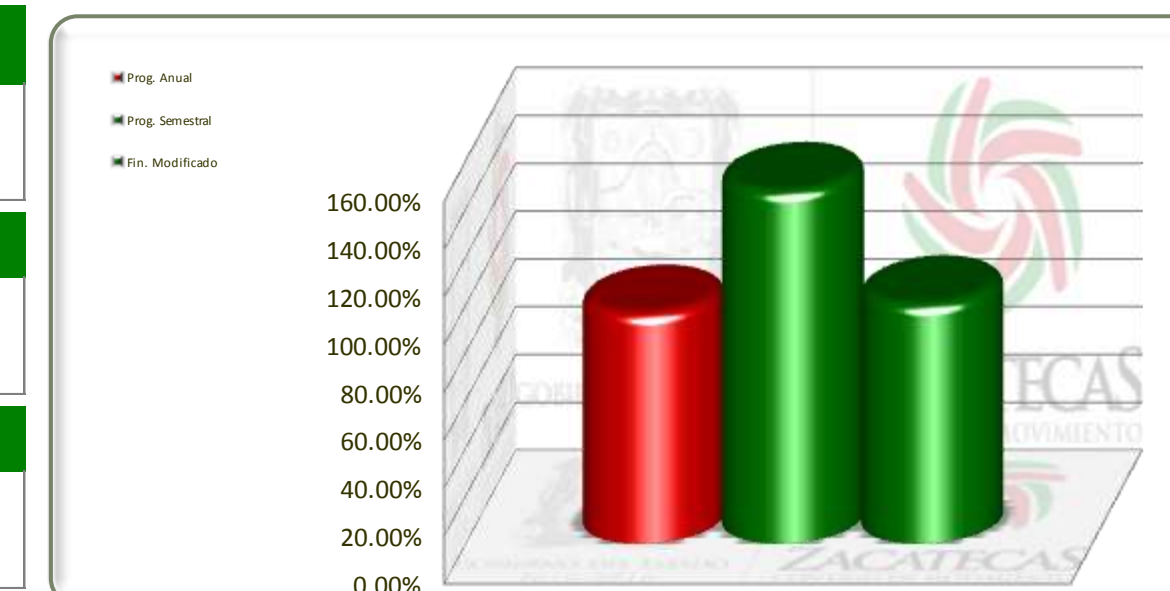
No. de Proy.	Dependencia	Información Programática				Información Financiera				
		Unidad de Medida	Meta Proyectada Anual	Real Obtenida	% de Avance Respecto a Meta Anual	Comportamiento del Presupuesto			% de Variación Respecto a:	
						Aprobado Anual 2012	Modificado Anual 2012	Devengado Anual 2012	Aprobado Anual 2012	Modificado Anual 2012
	Secretaría de Educación y Cultura	Varios	23,162	23,162	100.00%	2,929,415	1,731,065	2,336,988	79.78%	135.00%
23	Capacitación para el Trabajo	Persona Certificada	965	965	100.00%	813,261	160,162	766,086	94.20%	478.32%
26	Alianza por la Calidad Educativa	Docente Capacitado	22,197	22,197	100.00%	2,116,154	1,570,903	1,570,903	74.23%	100.00%
TOTALES		Varios	23,162	23,162	100.00%	2,929,415	1,731,065	2,336,988	79.78%	135.00%

Eje	Descripción
5	Zacatecas Justo
Línea	Descripción
3	Educación de Calidad para un Zacatecas Moderno y Productivo
Estrategia	Descripción
8	Fortaleceremos la Evaluación y Transparencia en la Educación



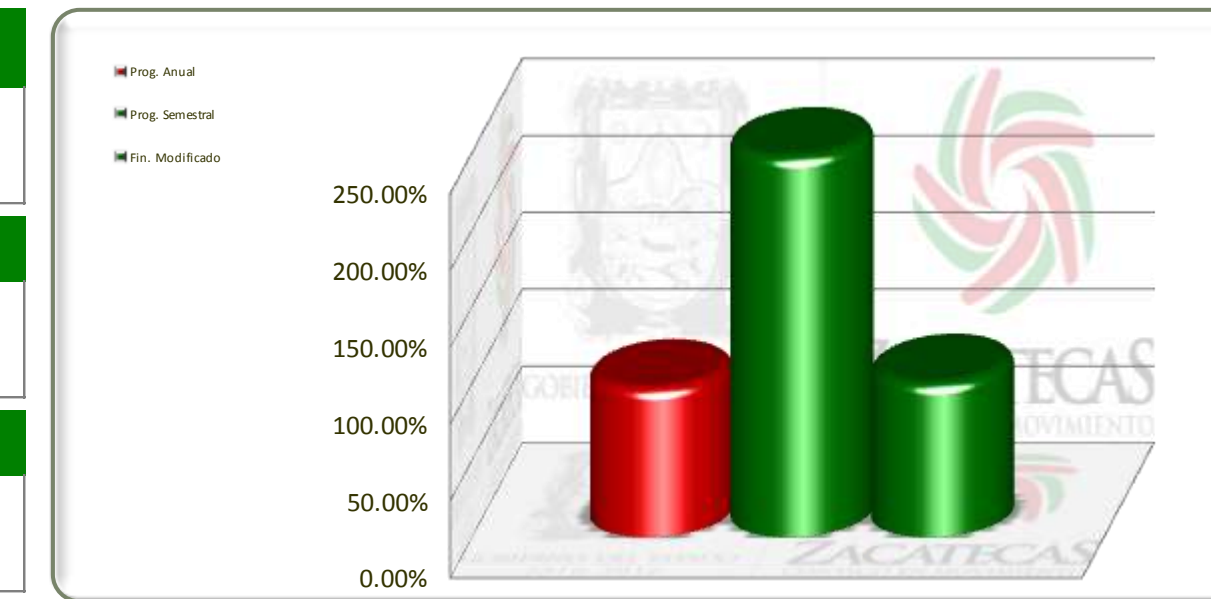
No. de Proy.	Dependencia	Información Programática				Información Financiera				
		Unidad de Medida	Meta Proyectada Anual	Real Obtenida	% de Avance Respecto a Meta Anual	Comportamiento del Presupuesto			% de Variación Respecto a:	
						Aprobado Anual 2012	Modificado Anual 2012	Devengado Anual 2012	Aprobado Anual 2012	Modificado Anual 2012
	Secretaría de Educación y Cultura	Varios	80,077	80,077	100.00%	716,425,102	537,809,342	732,408,549	102.23%	136.18%
27	Planeación y Evaluación Educativa	Niños	80,000	80,000	100.00%	377,379	298,027	298,027	78.97%	100.00%
29	Administración de la Instancia Educativa Estatal	Unidad Atendida	53	53	100.00%	438,152,778	440,352,708	440,352,708	100.50%	100.00%
30	Administración de Servicios Educativos Estatales	Unidad Atendida	24	24	100.00%	277,894,945	97,158,606	291,757,813	104.99%	300.29%
TOTALES		Varios	80,077	80,077	100.00%	716,425,102	537,809,342	732,408,549	102.23%	136.18%

Eje	Descripción
5	Zacatecas Justo
Línea	Descripción
4	Salud y Seguridad Social para Todos
Estrategia	Descripción
1,2,3,4,5,6,7,8 y 9	




Objetivos	Información Programática				Información Financiera				
	Unidad de Medida	Meta Proyectada Anual	Real Obtenida	% de Avance Respecto a Meta Anual	Comportamiento del Presupuesto			% de Variación Respecto a:	
					Aprobado Anual 2012	Modificado Anual 2012	Devengado Anual 2012	Aprobado Anual 2012	Modificado Anual 2012
Reorganizaremos la Prestación de la Atención a través de las Redes de Servicios con Énfasis en la Atención en Áreas de Mayor Dispersión y Alta Marginación	Varios	521,571	503,720	96.58%	22,237,653	55,045,225	55,045,225	247.53%	100.00%
Fortaleceremos las Acciones de Promoción en el Autocuidado de la Salud, Enfatizando la Detección Oportuna de Enfermedades	Varios	823,272	716,450	87.02%	103,096,874	169,029,792	169,029,792	163.95%	100.00%
Fortaleceremos la Infraestructura y Equipamiento de los Servicios de Salud	Varios	360	580	161.11%	14,412,635	14,412,635	14,412,635	100.00%	100.00%
Consolidaremos el Sistema Estatal de Protección Social en Salud a través del Acceso Universal a los Servicios de Salud	Persona	11,567	11,522	99.61%	92,993,309	688,197,178	688,197,178	740.05%	100.00%
Fortaleceremos la Protección Contra Riesgos Sanitarios	Varios	17,832	17,321	97.13%	8,102,204	16,506,986	16,506,986	203.73%	100.00%
Garantizaremos la Calidad en la Prestación de Servicios a la Población Zacatecana	Varios	1,605,048	1,614,041	100.56%	1,363,349,493	1,435,039,187	1,435,034,187	105.26%	100.00%
Promoveremos la Implementación en Sistemas Tecnológicas de la Información y de Comunicación que Permitan Elevar la Eficiencia de los Procesos Administrativos para la Toma de Decisiones	Unidad Médica	19	9	47.37%	3,318,742	3,318,742	3,318,742	100.00%	100.00%
Fortaleceremos los Mecanismos y Procesos de Enseñanza e Investigación en Salud que Permitan Elevar las Competencias y el Desarrollo del Capital Humano en este Sector	Varios	1,508	1,493	99.01%	899,378	899,378	899,378	100.00%	100.00%
Impulsaremos la Rectoría en Salud a través de la Reforma Integral del Sistema Estatal de Salud	Varios	220	154	70.00%	29,520,099	32,520,099	32,520,099	110.16%	100.00%
TOTALES	Varios	2,981,397	2,865,290	96.11%	1,637,930,387	2,414,969,222	2,414,964,222	147.44%	100.00%

Eje	Descripción
5	Zacatecas Justo
Línea	Descripción
4	Salud y Seguridad Social para Todos
Estrategia	Descripción
1	Reorganizaremos la Prestación de la Atención a través de las Redes de Servicios con Énfasis en la Atención en Áreas de Mayor Dispersión y Alta Marginación



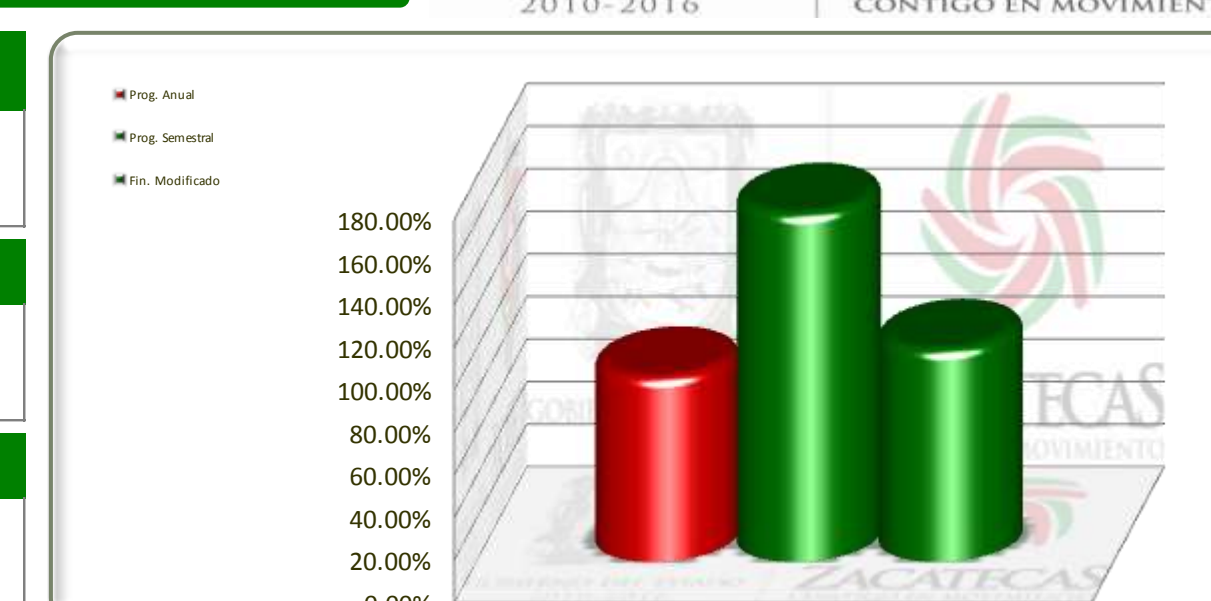
No. de Proy.	Dependencia	Información Programática				Información Financiera				
		Unidad de Medida	Meta Proyectada Anual	Real Obtenida	% de Avance Respecto a Meta Anual	Comportamiento del Presupuesto			% de Variación Respecto a:	
	Proyecto					Aprobado Anual 2012	Modificado Anual 2012	Devengado Anual 2012	Aprobado Anual 2012	Modificado Anual 2012
	Servicios de Salud del Estado	Varios	401,291	396,513	98.81%	12,819,224	46,218,450	46,218,450	360.54%	100.00%
21	Fortalecer las Acciones de Salud a Población en Condiciones de Pobreza y en Comunidades de Difícil Acceso	Familia	95	95	100.00%	0	22,888,429	22,888,429	0.00%	100.00%
45	Brindar Servicios de Atención Médica Ambulatoria y de Unidades Móviles	Consulta	401,196	396,418	98.81%	12,819,224	23,330,021	23,330,021	181.99%	100.00%
	Sistema para el Desarrollo Integral de la Familia	Persona	120,280	107,207	89.13%	9,418,429	8,826,775	8,826,775	93.72%	100.00%
8	Asistencia en Salud y Rehabilitación a la Población Vulnerable	Persona	120,280	107,207	89.13%	9,418,429	8,826,775	8,826,775	93.72%	100.00%
TOTALES		Varios	521,571	503,720	96.58%	22,237,653	55,045,225	55,045,225	247.53%	100.00%

Eje	Descripción
5	Zacatecas Justo
Línea	Descripción
4	Salud y Seguridad Social para Todos
Estrategia	Descripción
2	Fortaleceremos las Acciones de Promoción en el Autocuidado de la Salud, Enfatizando la Detección Oportuna de Enfermedades



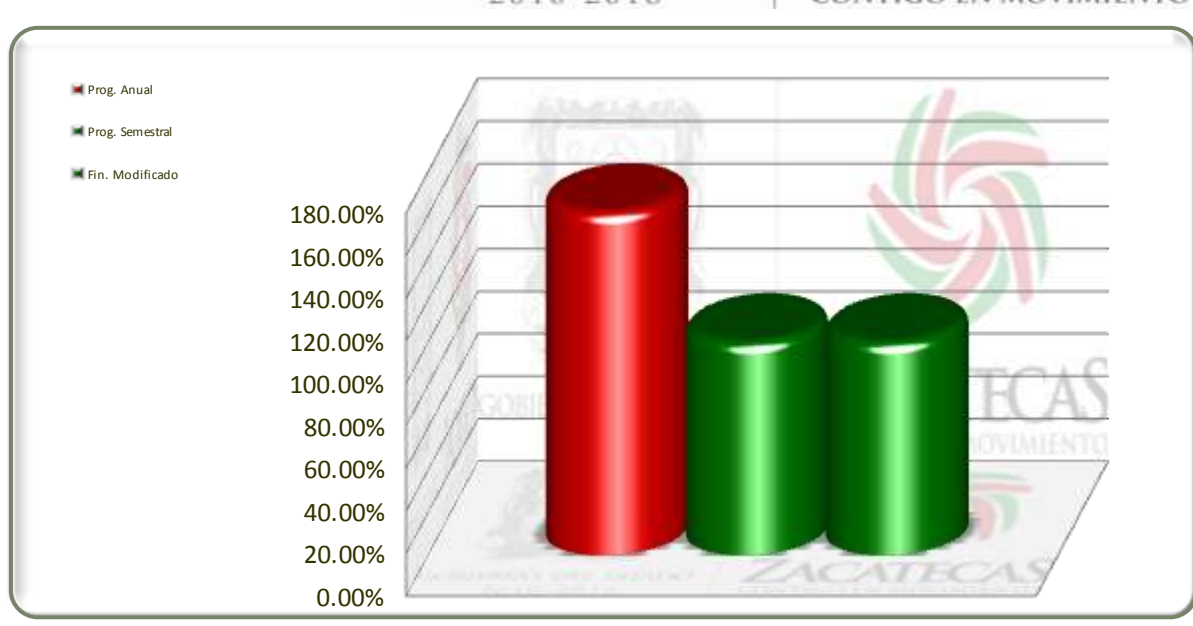
No. de Proy.	Dependencia	Información Programática				Información Financiera				
		Unidad de Medida	Meta Proyectada Anual	Real Obtenida	% de Avance Respecto a Meta Anual	Comportamiento del Presupuesto			% de Variación Respecto a:	
						Aprobado Anual 2012	Modificado Anual 2012	Devengado Anual 2012	Aprobado Anual 2012	Modificado Anual 2012
	Servicios de Salud del Estado	Varios	261,914	230,181	87.88%	63,079,687	115,656,677	115,656,677	183.35%	100.00%
10	Promover la Educación Saludable	Escuela	84	91	108.33%	1,039,067	1,469,060	1,469,060	141.38%	100.00%
11	Impulsar las Comunidades Saludables	Comunidad	25	24	96.00%	1,500,401	3,550,401	3,550,401	236.63%	100.00%
12	Disminuir la Incidencia de Lesiones Accidentales e Intencionales	Mortalidad por Lesiones	53	48	90.57%	4,156,733	4,506,733	4,506,733	108.42%	100.00%
13	Fortalecer el Programa de Migrantes Vete Sano y Regresa Sano	Taller	258	240	93.02%	1,558,032	1,758,032	1,758,032	112.84%	100.00%
14	Prevención Contra la Obesidad	Detección	98,526	98,222	99.69%	2,411,754	2,411,754	2,411,754	100.00%	100.00%
15	Fortalecer el Programa de Salud Reproductiva	Usuarios	60,849	55,386	91.02%	11,542,799	12,744,616	12,744,616	110.41%	100.00%
16	Fortalecer el Programa de Cáncer Cérvico-Uterino y Mamario	Citología	41,904	34,777	82.99%	13,273,716	22,118,102	22,118,102	166.63%	100.00%
17	Fortalecer el Programa de Cáncer de Próstata (Prevención)	Detección	24,127	16,384	67.91%	454,936	454,936	454,936	100.00%	100.00%
18	Promoción de la Cultura de Donación de Organos y Tejidos	Persona	16,400	15,450	94.21%	235,994	235,994	235,994	100.00%	100.00%
19	Combatir las Adicciones	Edificios	11	11	100.00%	5,663,882	11,453,403	11,453,403	202.22%	100.00%
20	Asegurar la Obtención de Sangre de Donadores Voluntarios no Remunerados y la Cobertura Oportuna de Sangre Segura	Unidad Médica	11	11	100.00%	3,102,656	3,102,658	3,102,658	100.00%	100.00%
22	Fortalecer el Programa de Arranque Parejo en la Vida	Razón de Muerte Materna	53	42	79.25%	1,518,281	7,717,881	7,717,881	508.33%	100.00%
23	Fortalecer el Esquema Básico de Vacunación (Cartilla Nacional de Vacunación)	Esquema Completo	97	95	97.94%	7,597,100	7,597,100	7,597,100	100.00%	100.00%
24	Desarrollar Acciones Integrales para la Salud de la Infancia	Mortalidad IRA'S	12	9	75.00%	7,491,583	35,003,254	35,003,254	467.23%	100.00%
25	Desarrollar Acciones Integrales para la Salud de los Adolescentes	Consulta	19,504	9,391	48.15%	1,532,753	1,532,753	1,532,753	100.00%	100.00%
Total Hoja 1		Varios	261,914	230,181	87.88%	63,079,687	115,656,677	115,656,677	183.35%	100.00%

Eje	Descripción
5	Zacatecas Justo
Línea	Descripción
4	Salud y Seguridad Social para Todos
Estrategia	Descripción
2	Fortaleceremos las Acciones de Promoción en el Autocuidado de la Salud Enfatizando la Detección Oportuna de Enfermedades



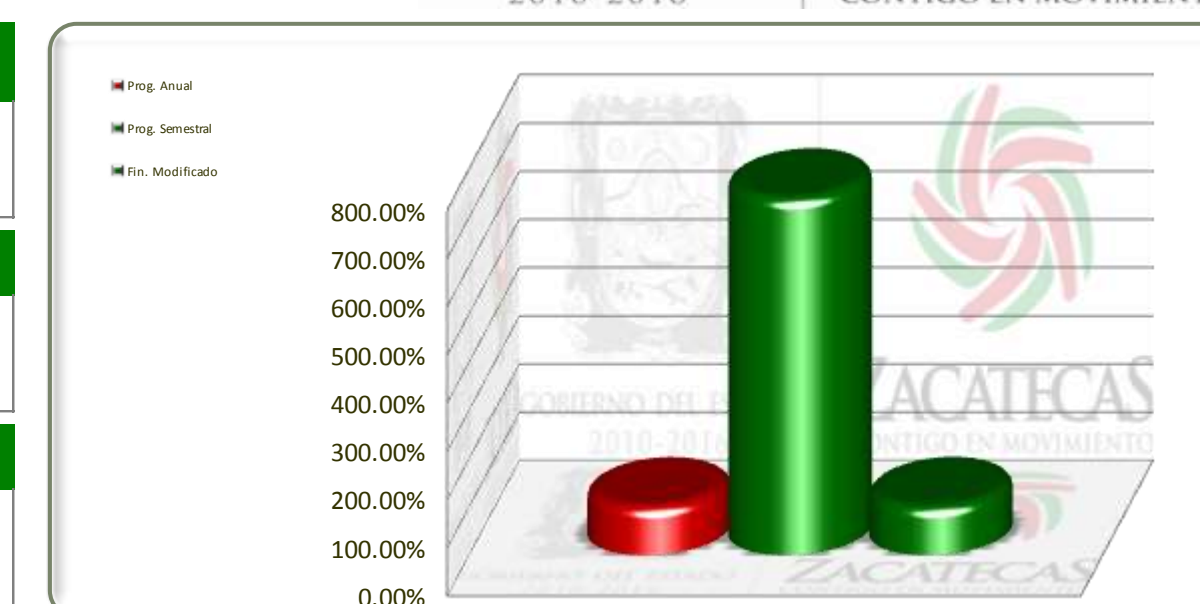
No. de Proy.	Dependencia Proyecto	Información Programática				Información Financiera				
		Unidad de Medida	Meta Proyectada Anual	Real Obtenida	% de Avance Respecto a Meta Anual	Comportamiento del Presupuesto			% de Variación Respecto a:	
						Aprobado Anual 2012	Modificado Anual 2012	Devengado Anual 2012	Aprobado Anual 2012	Modificado Anual 2012
26	Combatir la Tuberculosis	Detección	11,100	6,746	60.77%	4,142,049	4,142,049	4,142,049	100.00%	100.00%
27	Combatir las Enfermedades de Problemas de Rezago (Cólera y Lepra)	Muestra	876	1,214	138.58%	839,851	839,851	839,851	100.00%	100.00%
28	Combatir las Enfermedades Transmitidas por Vector (Dengue, Paludismo, Chagas, Leishmaniosis y Oncocercosis)	Caso	5	0	0.00%	5,587,926	6,568,355	6,568,355	117.55%	100.00%
29	Fortalecer el Programa de Zoonosis (Rabia, Teniasis-Cisticercosis y Leptospirosis)	Persona	203	136	67.00%	4,160,853	4,160,853	4,160,853	100.00%	100.00%
30	Fortalecer el Programa de VIH-SIDA e ITS	Persona	75	80	106.67%	4,218,059	5,602,909	5,602,909	132.83%	100.00%
31	Elevar la Calidad de Vida del Adulto Mayor (Enfermedades Crónicas Degenerativas; Cardiovasculares, Hipertensión Arterial y Diabetes Mellitus)	Detección	119,863	98,222	81.95%	7,196,612	13,770,766	13,770,766	191.35%	100.00%
33	Combatir las Enfermedades Regionales (Alacranismo y Manganismo)	Caso	2,865	2,508	87.54%	929,036	929,036	929,036	100.00%	100.00%
34	Fortalecimiento de la Vigilancia Epidemiológica a través del Diagnóstico	Semana	52	52	100.00%	426,948	426,948	426,948	100.00%	100.00%
35	Atender los Desastres y Urgencias Epidemiológicas	Atención	70	47	67.14%	2,121,615	2,479,068	2,479,068	116.85%	100.00%
36	Fortalecer el Programa de Salud Bucal	Consulta	210,010	127,124	60.53%	3,302,855	3,302,855	3,302,855	100.00%	100.00%
37	Desarrollar el Sistema de Vigilancia Epidemiológica	Unidad Médica	232	232	100.00%	1,755,298	2,849,870	2,849,870	162.36%	100.00%
44	Operar el Programa de Prevención y Rehabilitación de Discapacidades	Caso	4	0	0.00%	243,512	243,512	243,512	100.00%	100.00%
48	Fortalecer el Programa Violencia Intrafamiliar	Consulta	13,627	10,496	77.02%	1,110,298	3,426,267	3,426,267	308.59%	100.00%
53	Impulsar la Promoción de la Salud	Persona	202,376	239,412	118.30%	3,982,275	4,630,775	4,630,775	116.28%	100.00%
Total Hoja 2		Varios	561,358	486,269	86.62%	40,017,187	53,373,114	53,373,114	133.38%	100.00%
TOTALES		Varios	823,272	716,450	87.02%	103,096,874	169,029,792	169,029,792	163.95%	100.00%

Eje	Descripción
5	Zacatecas Justo
Línea	Descripción
4	Salud y Seguridad Social para Todos
Estrategia	Descripción
3	Fortaleceremos la Infraestructura y Equipamiento de los Servicios de Salud



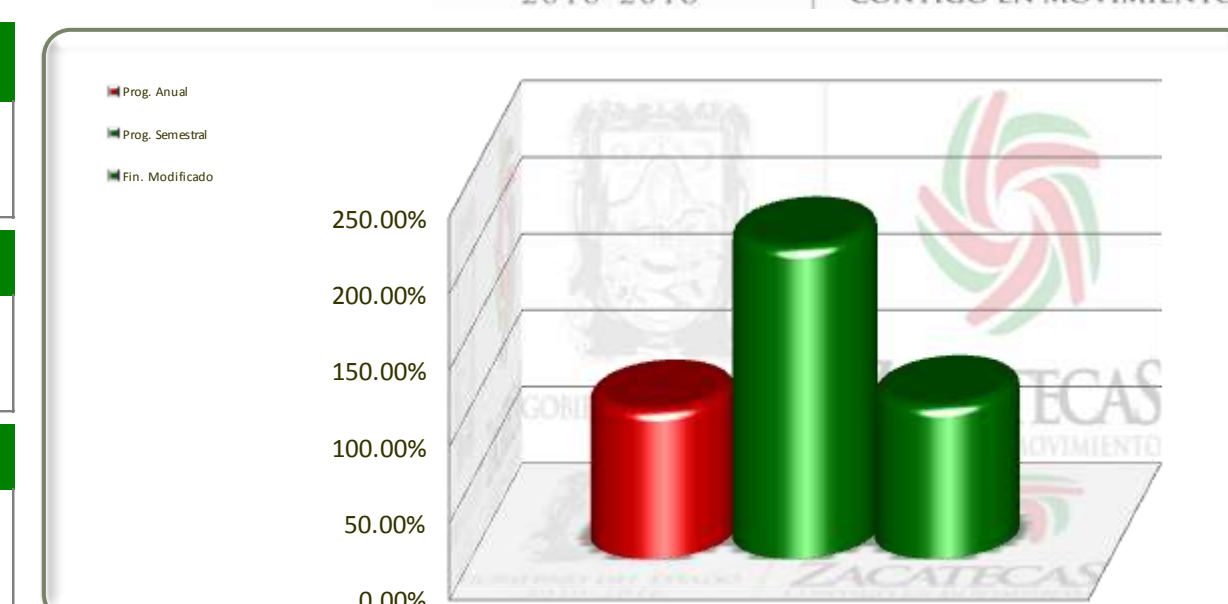
No. de Proy.	Dependencia	Información Programática				Información Financiera				
		Unidad de Medida	Meta Proyectada Anual	Real Obtenida	% de Avance Respecto a Meta Anual	Comportamiento del Presupuesto			% de Variación Respecto a:	
						Aprobado Anual 2012	Modificado Anual 2012	Devengado Anual 2012	Aprobado Anual 2012	Modificado Anual 2012
	Servicios de Salud del Estado	Varios	360	580	161.11%	14,412,635	14,412,635	14,412,635	100.00%	100.00%
2	Diseñar y/o Coordinar Programas de Fortalecimiento de la Oferta de Servicios (Planes Maestros de Infraestructura en Salud)	Obra	10	10	100.00%	244,161	244,161	244,161	100.00%	100.00%
32	Fortalecer el Equipamiento a la Infraestructura Física	Obra	20	10	50.00%	722,630	722,630	722,630	100.00%	100.00%
50	Desarrollar Acciones de Conservación y Mantenimiento	Equipo	330	560	169.70%	13,445,844	13,445,844	13,445,844	100.00%	100.00%
TOTALES		Varios	360	580	161.11%	14,412,635	14,412,635	14,412,635	100.00%	100.00%

Eje	Descripción
5	Zacatecas Justo
Línea	Descripción
4	Salud y Seguridad Social para Todos
Estrategia	Descripción
4	Consolidaremos el Sistema Estatal de Protección Social en Salud a través del Acceso Universal a los Servicios de Salud



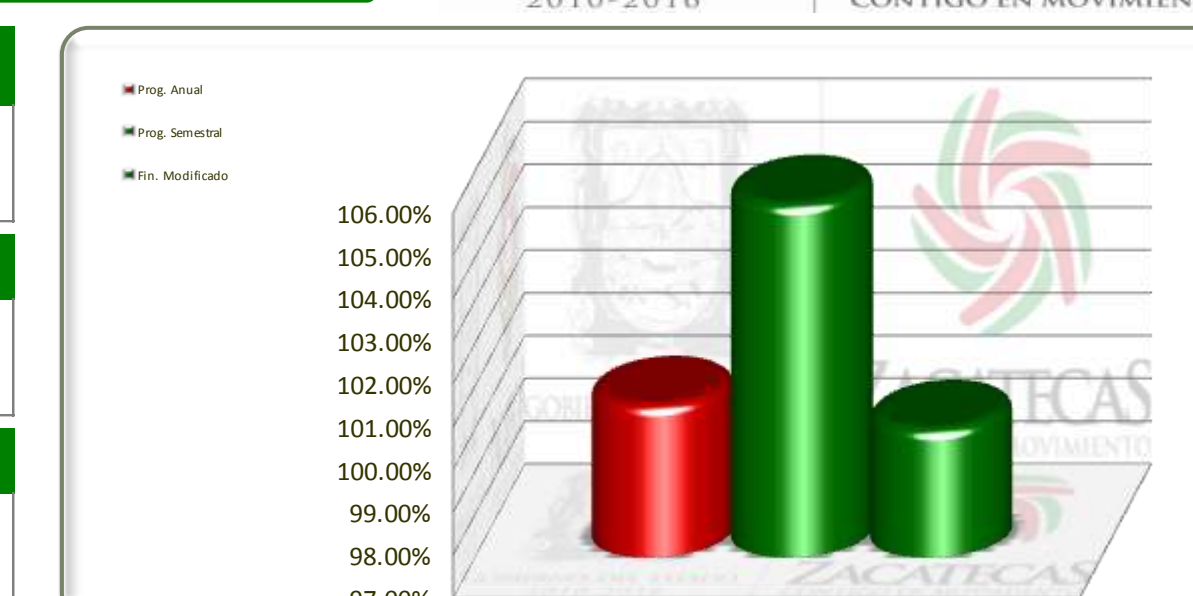
No. de Proy.	Dependencia	Información Programática				Información Financiera				
		Unidad de Medida	Meta Proyectada Anual	Real Obtenida	% de Avance Respecto a Meta Anual	Comportamiento del Presupuesto			% de Variación Respecto a:	
						Aprobado Anual 2012	Modificado Anual 2012	Devengado Anual 2012	Aprobado Anual 2012	Modificado Anual 2012
	Servicios de Salud del Estado	Persona	11,567	11,522	99.61%	92,993,309	688,197,178	688,197,178	740.05%	100.00%
52	Programa del Régimen de Protección Social en Salud	Persona	11,567	11,522	99.61%	92,993,309	688,197,178	688,197,178	740.05%	100.00%
TOTALES		Persona	11,567	11,522	99.61%	92,993,309	688,197,178	688,197,178	740.05%	100.00%

Eje	Descripción
5	Zacatecas Justo
Línea	Descripción
4	Salud y Seguridad Social para Todos
Estrategia	Descripción
5	Fortaleceremos la Protección Contra Riesgos Sanitarios



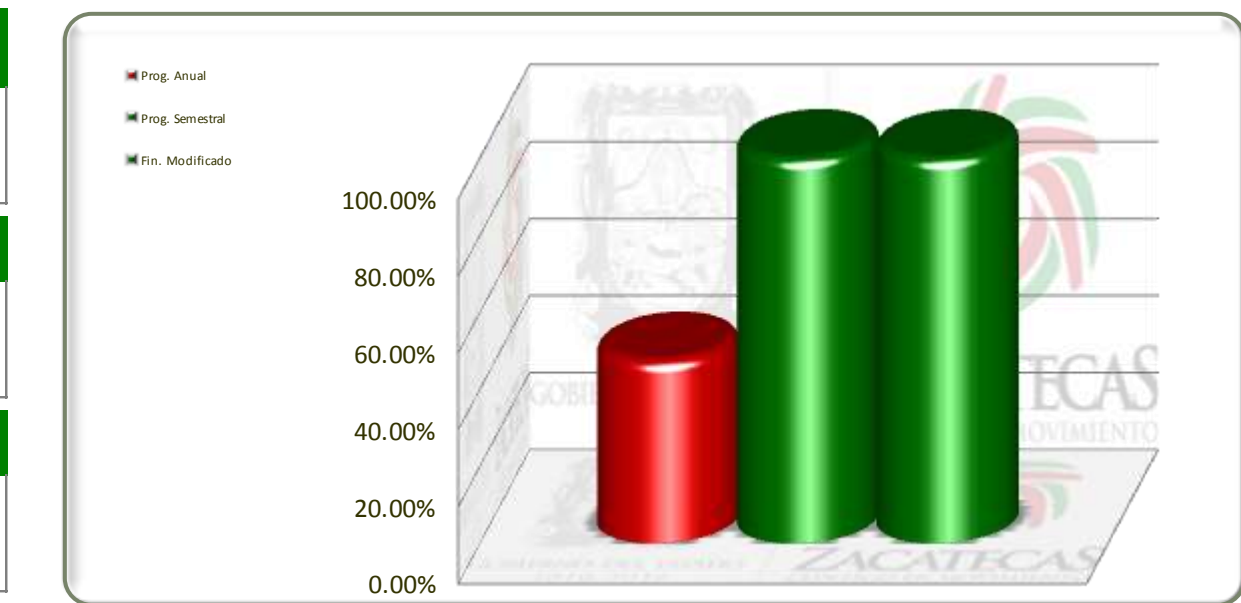
No. de Proy.	Dependencia	Información Programática				Información Financiera				
		Unidad de Medida	Meta Proyectada Anual	Real Obtenida	% de Avance Respecto a Meta Anual	Comportamiento del Presupuesto			% de Variación Respecto a:	
						Aprobado Anual 2012	Modificado Anual 2012	Devengado Anual 2012	Aprobado Anual 2012	Modificado Anual 2012
	Servicios de Salud del Estado	Varios	17,832	17,321	97.13%	8,102,204	16,506,986	16,506,986	203.73%	100.00%
38	Análisis de Riesgos Sanitarios	Acta	7,465	6,826	91.44%	2,336,200	5,015,358	5,015,358	214.68%	100.00%
39	Control y Vigilancia Sanitaria	Eficiencia de Cloración	93	81	87.10%	2,589,497	4,372,497	4,372,497	168.86%	100.00%
40	Cultura y Acciones de Prevención Contra Riesgos Sanitarios	Mensaje	186	175	94.09%	164,071	164,071	164,071	100.00%	100.00%
41	Fortalecimiento de la Capacidad Analítica con Enfoque de Riesgos	Muestra	10,088	10,239	101.50%	3,012,436	6,955,060	6,955,060	230.88%	100.00%
TOTALES		Varios	17,832	17,321	97.13%	8,102,204	16,506,986	16,506,986	203.73%	100.00%

Eje	Descripción
5	Zacatecas Justo
Línea	Descripción
4	Salud y Seguridad Social para Todos
Estrategia	Descripción
6	Garantizaremos la Calidad en la Prestación de Servicios a la Población Zacatecana



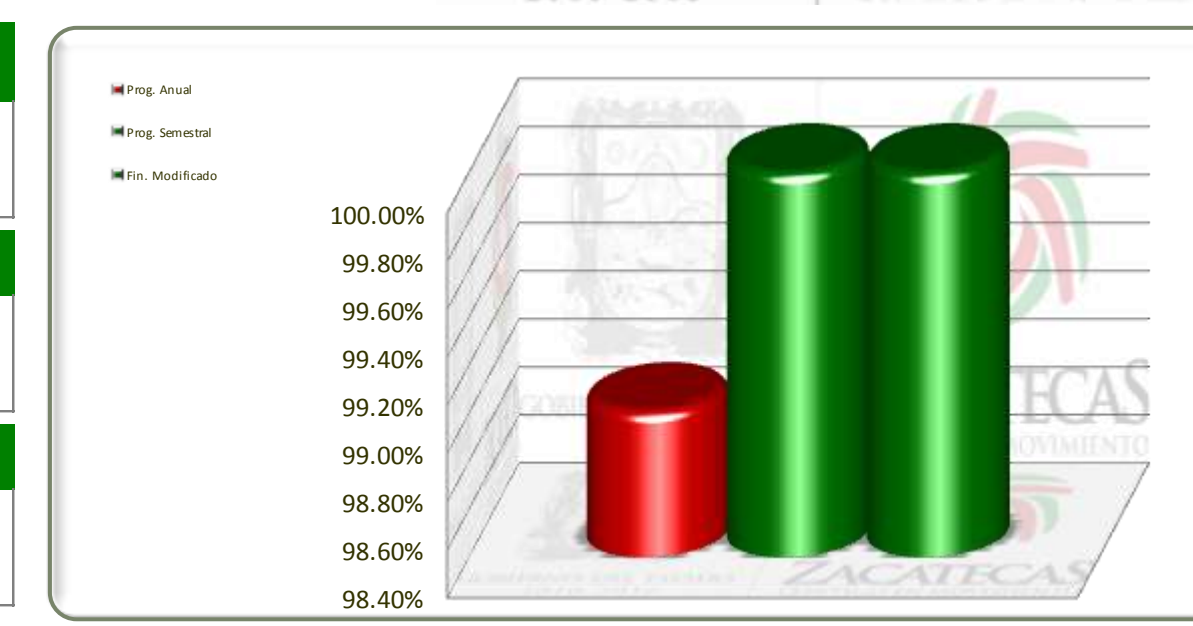
No. de Proy.	Dependencia	Información Programática				Información Financiera				
		Unidad de Medida	Meta Proyectada Anual	Real Obtenida	% de Avance Respecto a Meta Anual	Comportamiento del Presupuesto			% de Variación Respecto a:	
						Aprobado Anual 2012	Modificado Anual 2012	Devengado Anual 2012	Aprobado Anual 2012	Modificado Anual 2012
	Servicios de Salud del Estado	Varios	1,605,048	1,614,041	100.56%	1,363,349,493	1,435,039,187	1,435,034,187	105.26%	100.00%
42	Fortalecer la Calidad de los Servicios de Salud	Unidad Médica	158	149	94.30%	2,520,454	2,523,849	2,523,849	100.13%	100.00%
43	Impulsar la Certificación y/o Acreditación de Unidades de Salud y Superación Integral	Unidad Médica	25	25	100.00%	212,138	204,148	204,148	96.23%	100.00%
46	Atención Médica de Primer Nivel	Consulta	1,424,243	1,442,783	101.30%	382,526,187	386,874,121	386,874,121	101.14%	100.00%
47	Atención Médica de Segundo Nivel	Consulta	180,522	170,984	94.72%	973,090,714	1,040,437,069	1,040,432,069	106.92%	100.00%
51	Otorgar Apoyo Económico y en Especie en Materia de Salud a Personas Físicas y Organizaciones de la Sociedad Civil que lo Requieran	Apoyo	100	100	100.00%	5,000,000	5,000,000	5,000,000	100.00%	100.00%
TOTALES		Varios	1,605,048	1,614,041	100.56%	1,363,349,493	1,435,039,187	1,435,034,187	105.26%	100.00%

Eje	Descripción
5	Zacatecas Justo
Línea	Descripción
4	Salud y Seguridad Social para Todos
Estrategia	Descripción
7	Promoveremos la Implementación en Sistemas, Tecnologías de la Información y de Comunicación que Permitan Elevar la Eficiencia de los Procesos Administrativos para la Toma de Decisiones



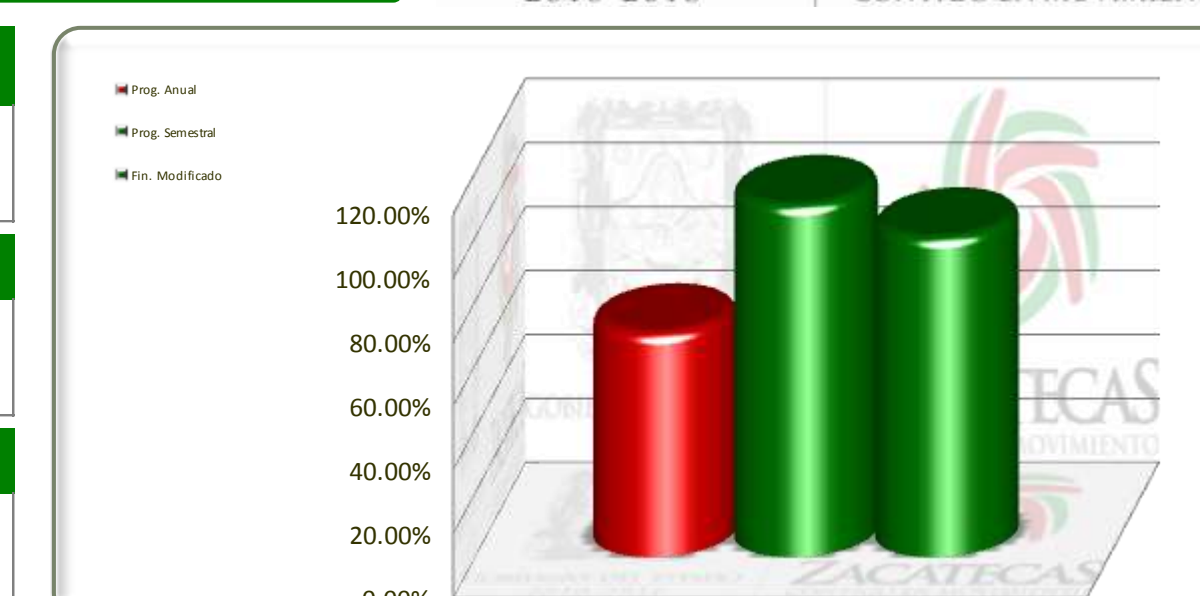
No. de Proy.	Dependencia	Información Programática				Información Financiera				
		Unidad de Medida	Meta Proyectada Anual	Real Obtenida	% de Avance Respecto a Meta Anual	Comportamiento del Presupuesto			% de Variación Respecto a:	
						Aprobado Anual 2012	Modificado Anual 2012	Devengado Anual 2012	Aprobado Anual 2012	Modificado Anual 2012
7	Servicios de Salud del Estado	Unidad Médica	19	9	47.37%	3,318,742	3,318,742	3,318,742	100.00%	100.00%
	Impulsar el Desarrollo Informático para la Operación de Programas, Sistemas de Información y Prestación de Servicios (Proyecto E-Salud) y Uso de Redes e Internet	Unidad Médica	19	9	47.37%	3,318,742	3,318,742	3,318,742	100.00%	100.00%
TOTALES		Unidad Médica	19	9	47.37%	3,318,742	3,318,742	3,318,742	100.00%	100.00%

Eje	Descripción
5	Zacatecas Justo
Línea	Descripción
4	Salud y Seguridad Social para Todos
Estrategia	Descripción
8	Fortaleceremos los Mecanismos y Procesos de Enseñanza e Investigación en Salud que Permitan Elevar las Competencias y el Desarrollo del Capital Humano en Este Sector



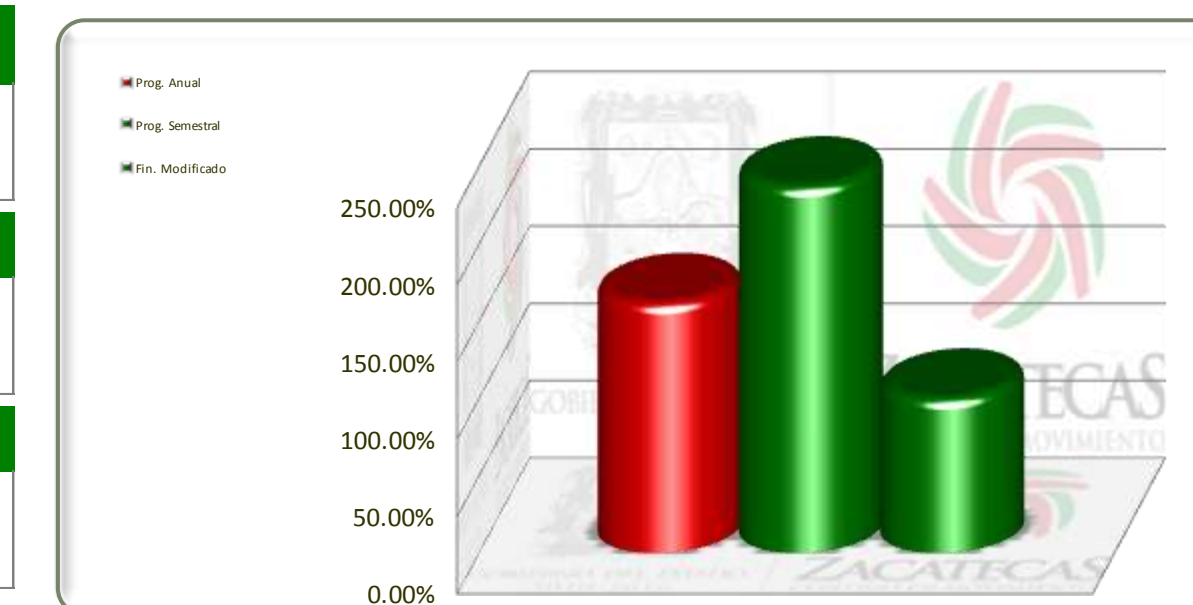
No. de Proy.	Dependencia	Información Programática				Información Financiera				
		Unidad de Medida	Meta Proyectada Anual	Real Obtenida	% de Avance Respecto a Meta Anual	Comportamiento del Presupuesto			% de Variación Respecto a:	
						Aprobado Anual 2012	Modificado Anual 2012	Devengado Anual 2012	Aprobado Anual 2012	Modificado Anual 2012
	Servicios de Salud del Estado	Varios	1,508	1,493	99.01%	899,378	899,378	899,378	100.00%	100.00%
8	Capacitar al Personal Administrativo y Directivo a Nivel Técnico y Gerencial	Personas	100	85	85.00%	367,148	367,148	367,148	100.00%	100.00%
49	Formar Especialistas en Materia de Salud (Enseñanza)	Plaza	1,408	1,408	100.00%	532,230	532,230	532,230	100.00%	100.00%
TOTALES		Varios	1,508	1,493	99.01%	899,378	899,378	899,378	100.00%	100.00%

Eje	Descripción
5	Zacatecas Justo
Línea	Descripción
4	Salud y Seguridad Social para Todos
Estrategia	Descripción
9	Impulsaremos la Rectoría en Salud a través de la Reforma del Sistema Estatal de Salud



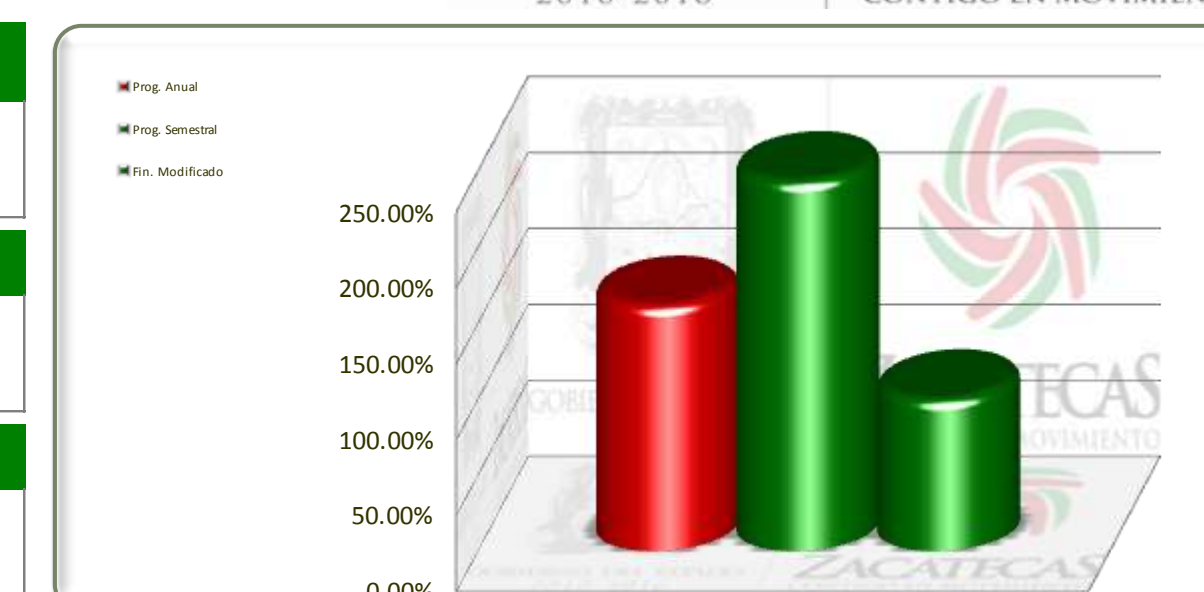
No. de Proy.	Dependencia	Información Programática				Información Financiera				
		Unidad de Medida	Meta Proyectada Anual	Real Obtenida	% de Avance Respecto a Meta Anual	Comportamiento del Presupuesto			% de Variación Respecto a:	
						Aprobado Anual 2012	Modificado Anual 2012	Devengado Anual 2012	Aprobado Anual 2012	Modificado Anual 2012
	Servicios de Salud del Estado	Varios	220	154	70.00%	29,520,099	32,520,099	32,520,099	110.16%	100.00%
1	Fortalecer el Papel Rector de los Servicios de Salud	Área	1	1	100.00%	161,451	161,451	161,451	100.00%	100.00%
3	Asuntos Jurídicos	Persona	60	0	0.00%	137,207	137,207	137,207	100.00%	100.00%
4	Contraloría Interna	Documento	110	76	69.09%	142,867	142,867	142,867	100.00%	100.00%
5	Fortalecer el Sistema Integral de Información en Salud	Establecimiento	38	67	176.32%	1,809,569	1,809,569	1,809,569	100.00%	100.00%
6	Fortalecer el Sistema de Evaluación del Desempeño	Documento	10	9	90.00%	644,172	644,172	644,172	100.00%	100.00%
9	Administración	Documento	1	1	100.00%	26,624,833	29,624,833	29,624,833	111.27%	100.00%
TOTALES		Varios	220	154	70.00%	29,520,099	32,520,099	32,520,099	110.16%	100.00%

Eje	Descripción
5	Zacatecas Justo
Línea	Descripción
5	Infraestructura Social y Vivienda para el Bienestar
Estrategia	Descripción
3 y 5	



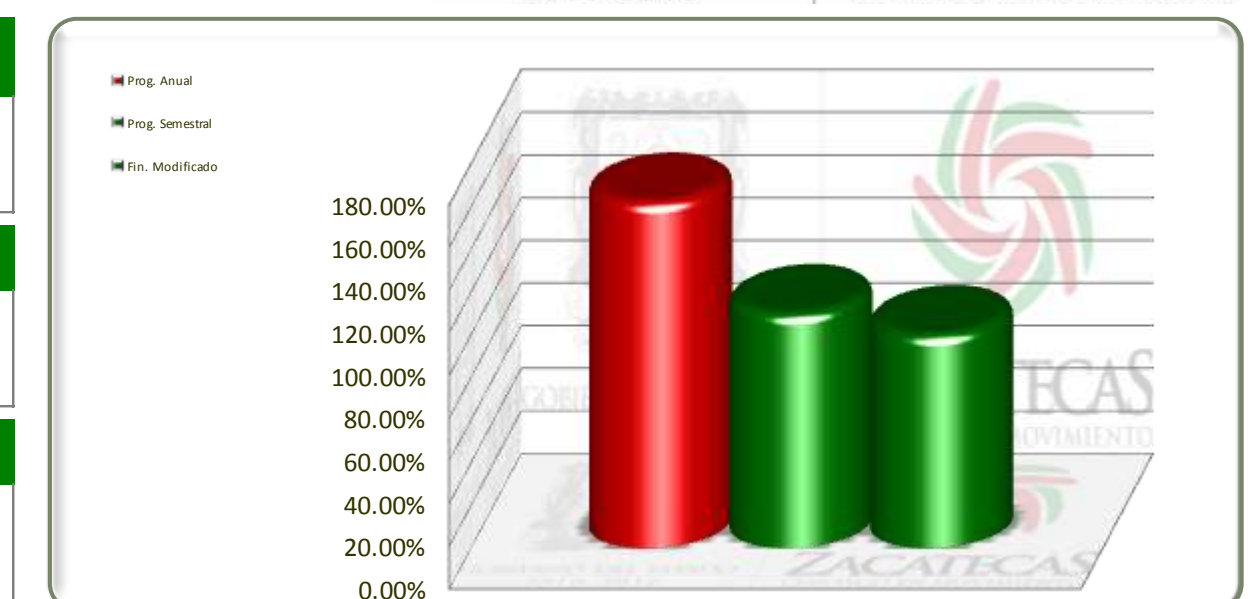
Objetivos	Información Programática				Información Financiera				
	Unidad de Medida	Meta Proyectada Anual	Real Obtenida	% de Avance Respecto a Meta Anual	Comportamiento del Presupuesto			% de Variación Respecto a:	
					Aprobado Anual 2012	Modificado Anual 2012	Devengado Anual 2012	Aprobado Anual 2012	Modificado Anual 2012
Promoveremos el Sector de la Construcción para Detonar el Desarrollo Social	Varios	9,980	16,128	161.60%	43,535,338	106,072,542	106,072,542	243.65%	100.00%
Fortaleceremos el Ordenamiento Territorial	Escrituras	1,500	2,432	162.13%	2,173,967	2,388,452	2,388,452	109.87%	100.00%
TOTALES	Varios	11,480	18,560	161.67%	45,709,305	108,460,993	108,460,993	237.28%	100.00%

Eje	Descripción
5	Zacatecas Justo
Línea	Descripción
5	Infraestructura Social y Vivienda para el Bienestar
Estrategia	Descripción
3	Promoveremos el Sector de la Construcción para Detonar el Desarrollo Social



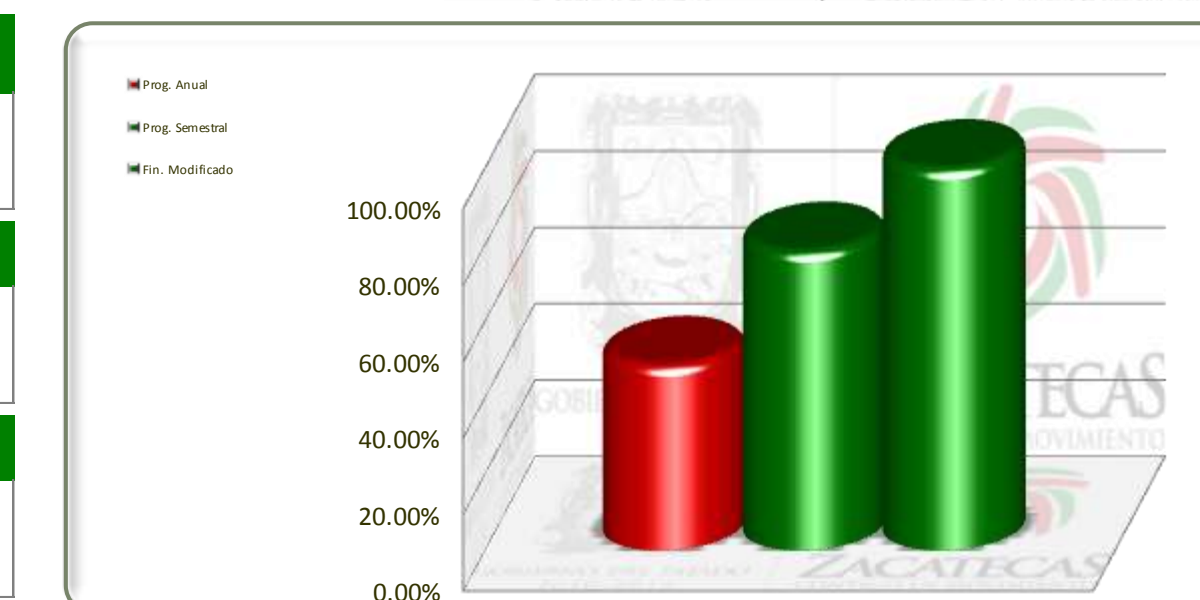
No. de Proy.	Dependencia	Información Programática				Información Financiera				
		Unidad de Medida	Meta Proyectada Anual	Real Obtenida	% de Avance Respecto a Meta Anual	Comportamiento del Presupuesto			% de Variación Respecto a:	
						Aprobado Anual 2012	Modificado Anual 2012	Devengado Anual 2012	Aprobado Anual 2012	Modificado Anual 2012
	Consejo Promotor de la Vivienda Popular	Varios	9,980	16,128	161.60%	43,535,338	106,072,542	106,072,542	243.65%	100.00%
1	Construcción de Unidades Básicas de Vivienda	Vivienda	1,500	283	18.87%	19,362,746	82,880,991	82,880,991	428.04%	100.00%
2	Mejoramiento de Vivienda	Rehabilitación de Vivienda	8,000	15,365	192.06%	8,689,371	8,664,217	8,664,217	99.71%	100.00%
4	Coordinación General Operativa	Actividad	480	480	100.00%	15,483,221	14,527,333	14,527,333	93.83%	100.00%
TOTALES		Varios	9,980	16,128	161.60%	43,535,338	106,072,542	106,072,542	243.65%	100.00%

Eje	Descripción
5	Zacatecas Justo
Línea	Descripción
5	Infraestructura Social y Vivienda para el Bienestar
Estrategia	Descripción
5	Fortaleceremos el Ordenamiento Territorial



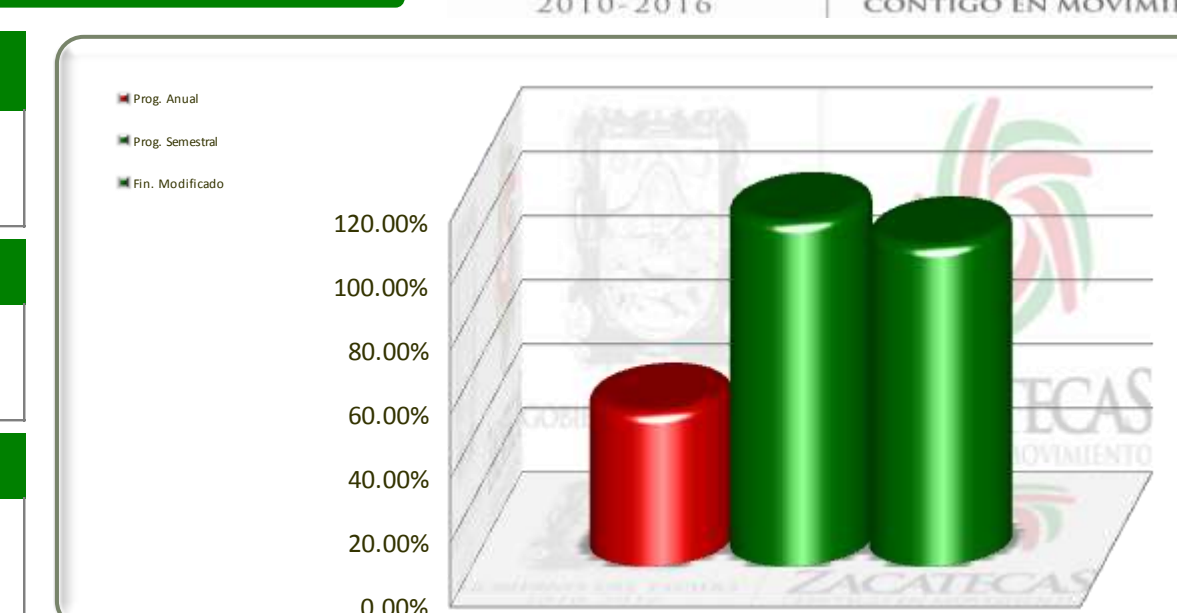
No. de Proy.	Dependencia	Información Programática				Información Financiera				
		Unidad de Medida	Meta Proyectada Anual	Real Obtenida	% de Avance Respecto a Meta Anual	Comportamiento del Presupuesto			% de Variación Respecto a:	
						Aprobado Anual 2012	Modificado Anual 2012	Devengado Anual 2012	Aprobado Anual 2012	Modificado Anual 2012
3	Consejo Promotor de la Vivienda Popular	Escrituras	1,500	2,432	162.13%	2,173,967	2,388,452	2,388,452	109.87%	100.00%
	Regularización de la Tenencia de la Tierra Urbana	Escrituras	1,500	2,432	162.13%	2,173,967	2,388,452	2,388,452	109.87%	100.00%
TOTALES		Escrituras	1,500	2,432	162.13%	2,173,967	2,388,452	2,388,452	109.87%	100.00%

Eje	Descripción
5	Zacatecas Justo
Línea	Descripción
6	Cultura Para el Fortalecimiento de Nuestra Identidad
Estrategia	Descripción
1,2,3,4 y 5	



Objetivos	Información Programática				Información Financiera				
	Unidad de Medida	Meta Proyectada Anual	Real Obtenida	% de Avance Respecto a Meta Anual	Comportamiento del Presupuesto			% de Variación Respecto a:	
					Aprobado Anual 2012	Modificado Anual 2012	Devengado Anual 2012	Aprobado Anual 2012	Modificado Anual 2012
Posicionaremos a Zacatecas como un Estado de Vanguardia en Materia de Preservación, Conservación y Difusión del Patrimonio Cultural en el País y en el Extranjero	Varios	200,041	96,156	48.07%	64,421,628	69,268,308	69,268,307	107.52%	100.00%
Fortaleceremos y Mejoraremos la Infraestructura Cultural en la Entidad	Municipio	58	38	65.52%	13,238,123	15,186,062	15,186,062	114.71%	100.00%
Fomentaremos la Producción Artística de Calidad en el Estado, Priorizando las Manifestaciones Sustentadas en la Cultura, Tradición e Historia Zacatecana	Varios	518	369	71.24%	15,626,084	15,689,116	15,689,116	100.40%	100.00%
Lograremos que la Cultura sea Accesible a Todos los Grupos de la Sociedad Incorporando a Todas las Regiones en la Vida Cultural del Estado y Potenciando sus Especificidades que dan Sentido a la Riqueza que sus Antepasados Construyeron	Evento	1,386	1,270	91.63%	108,024,773	55,621,337	55,621,337	51.49%	100.00%
Fomentaremos entre las Nuevas Generaciones la Apreciación y Valoración de su Herencia e Identidad Cultural	Taller	225	136	60.44%	6,289,792	6,978,820	6,978,820	110.95%	100.00%
TOTALES	Varios	202,228	97,969	48.44%	207,600,400	162,743,642	162,743,640	78.39%	100.00%

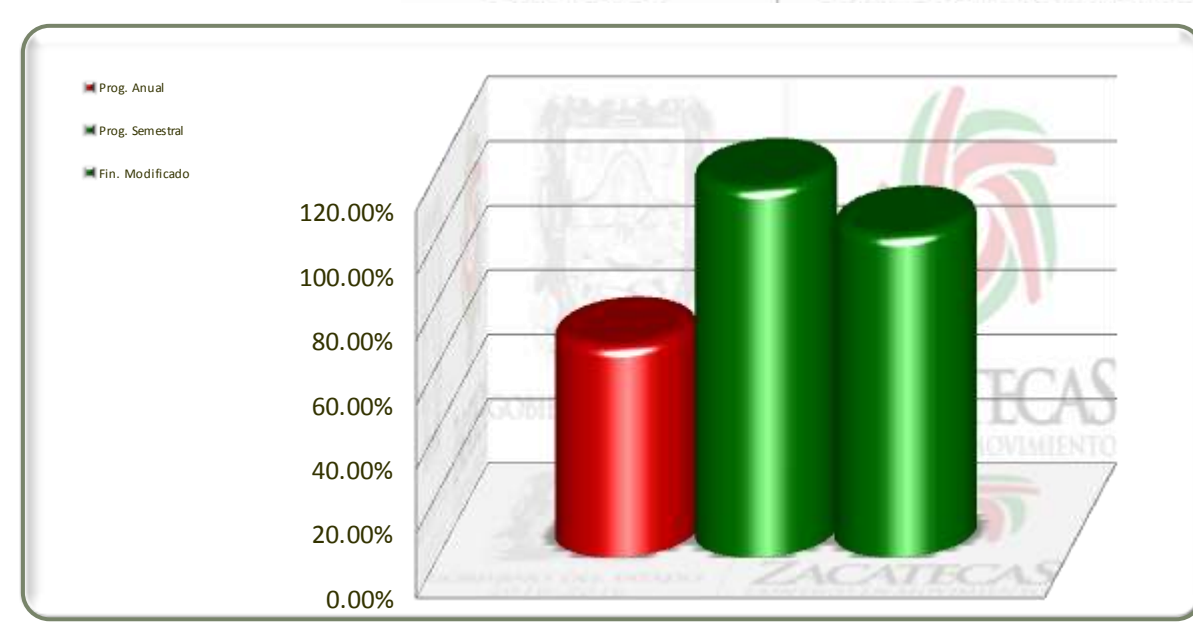
Eje	Descripción
5	Zacatecas Justo
Línea	Descripción
6	Cultura Para el Fortalecimiento de Nuestra Identidad
Estrategia	Descripción
1	Posicionaremos a Zacatecas como un Estado de Vanguardia en Materia de Preservación, Conservación y Difusión del Patrimonio Cultural en el País y en el Extranjero



No. de Proy.	Dependencia	Información Programática				Información Financiera				
		Unidad de Medida	Meta Proyectada Anual	Real Obtenida	% de Avance Respecto a Meta Anual	Comportamiento del Presupuesto			% de Variación Respecto a:	
						Aprobado Anual 2012	Modificado Anual 2012	Devengado Anual 2012	Aprobado Anual 2012	Modificado Anual 2012
	Junta de Protección y Conservación de Monumentos Coloniales y Zonas Típicas	Varios	1,882	2,760	146.65%	17,477,464	13,908,622	13,908,621	79.58%	100.00%
1	Protección y Conservación del Patrimonio Cultural Edificado	Supervisores	1,710	2,452	143.39%	9,948,915	6,545,955	6,545,955	65.80%	100.00%
2	Administrativo y de Recursos	Trámite	172	308	179.07%	7,528,549	7,362,668	7,362,666	97.80%	100.00%
	Centro Regional del Patrimonio Mundial en Zacatecas (UNESCO)	Evento	51	49	96.08%	4,000,000	3,315,212	3,315,212	82.88%	100.00%
1	Centro Regional del Patrimonio Mundial en Zacatecas (UNESCO)	Evento	51	49	96.08%	4,000,000	3,315,212	3,315,212	82.88%	100.00%
	Instituto Zacatecano de Cultura "Ramón López Velarde"	Persona	198,108	93,347	47.12%	42,944,164	52,044,474	52,044,474	121.19%	100.00%
1	Patrimonio Cultural	Persona	198,108	93,347	47.12%	42,944,164	52,044,474	52,044,474	121.19%	100.00%
TOTALES		Varios	200,041	96,156	48.07%	64,421,628	69,268,308	69,268,307	107.52%	100.00%

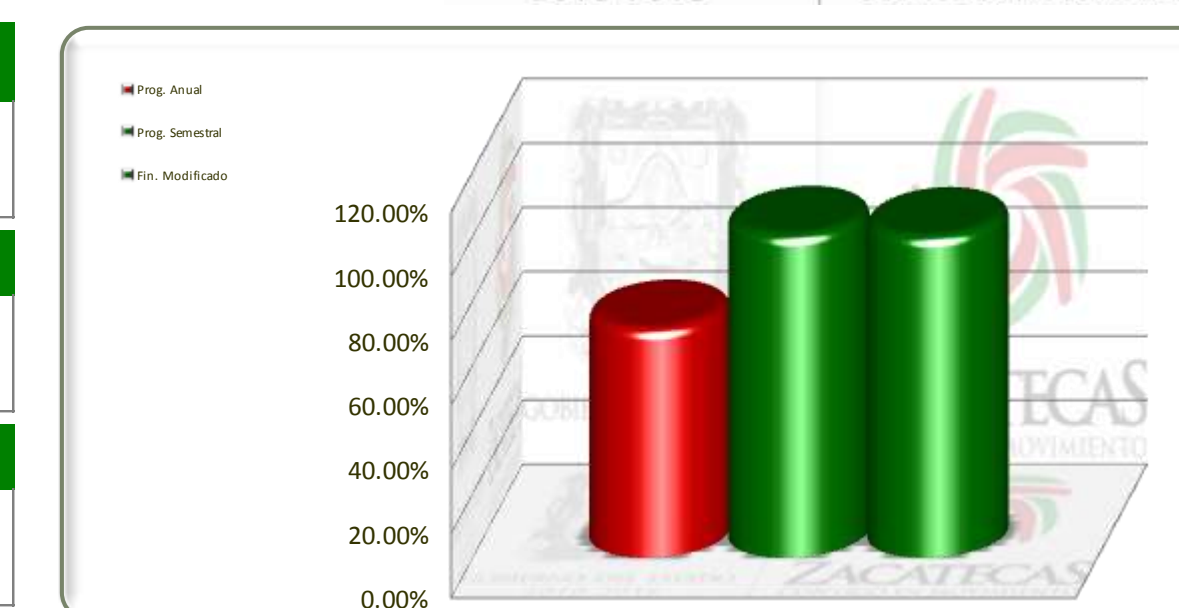


Eje	Descripción
5	Zacatecas Justo
Línea	Descripción
6	Cultura Para el Fortalecimiento de Nuestra Identidad
Estrategia	Descripción
2	Fortaleceremos y Mejoraremos la Infraestructura Cultural en la Entidad



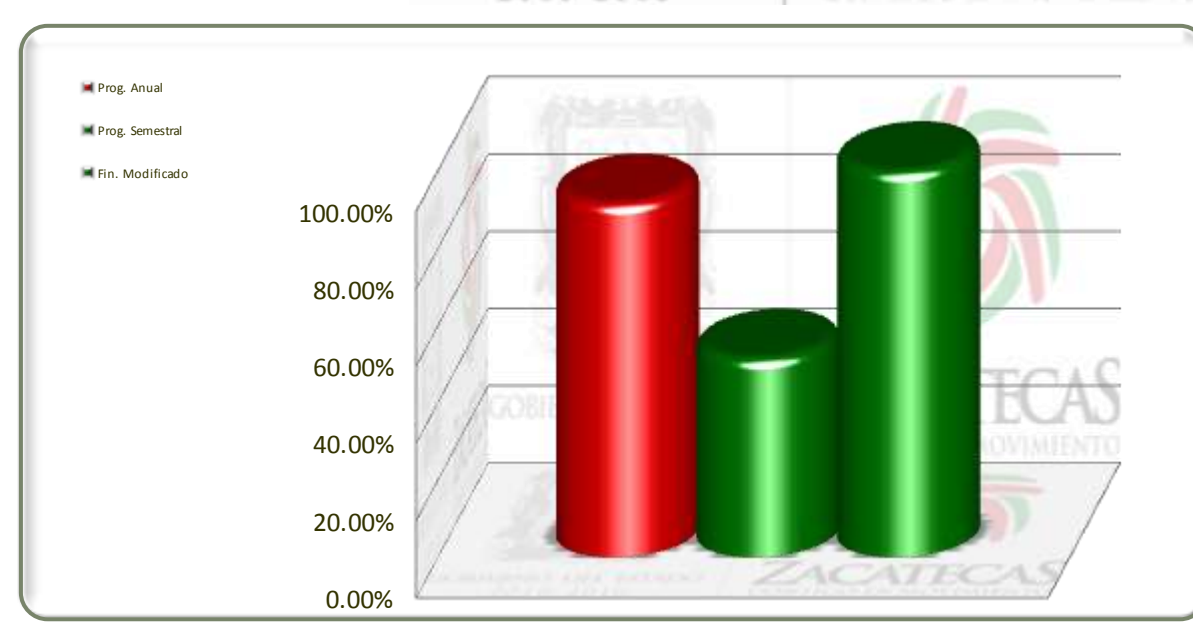
No. de Proy.	Dependencia	Información Programática				Información Financiera				
		Unidad de Medida	Meta Proyectada Anual	Real Obtenida	% de Avance Respecto a Meta Anual	Comportamiento del Presupuesto			% de Variación Respecto a:	
						Aprobado Anual 2012	Modificado Anual 2012	Devengado Anual 2012	Aprobado Anual 2012	Modificado Anual 2012
6	Instituto Zacatecano de Cultura "Ramón López Velarde"	Municipio	58	38	65.52%	13,238,123	15,186,062	15,186,062	114.71%	100.00%
	Descentralización Cultural	Municipio	58	38	65.52%	13,238,123	15,186,062	15,186,062	114.71%	100.00%
TOTALES		Municipio	58	38	65.52%	13,238,123	15,186,062	15,186,062	114.71%	100.00%

Eje	Descripción
5	Zacatecas Justo
Línea	Descripción
6	Cultura Para el Fortalecimiento de Nuestra Identidad
Estrategia	Descripción
3	Fomentaremos la Producción Artística de Calidad en el Estado, Priorizando las Manifestaciones Sustentadas en la Cultura, Tradición e Historia Zacatecana



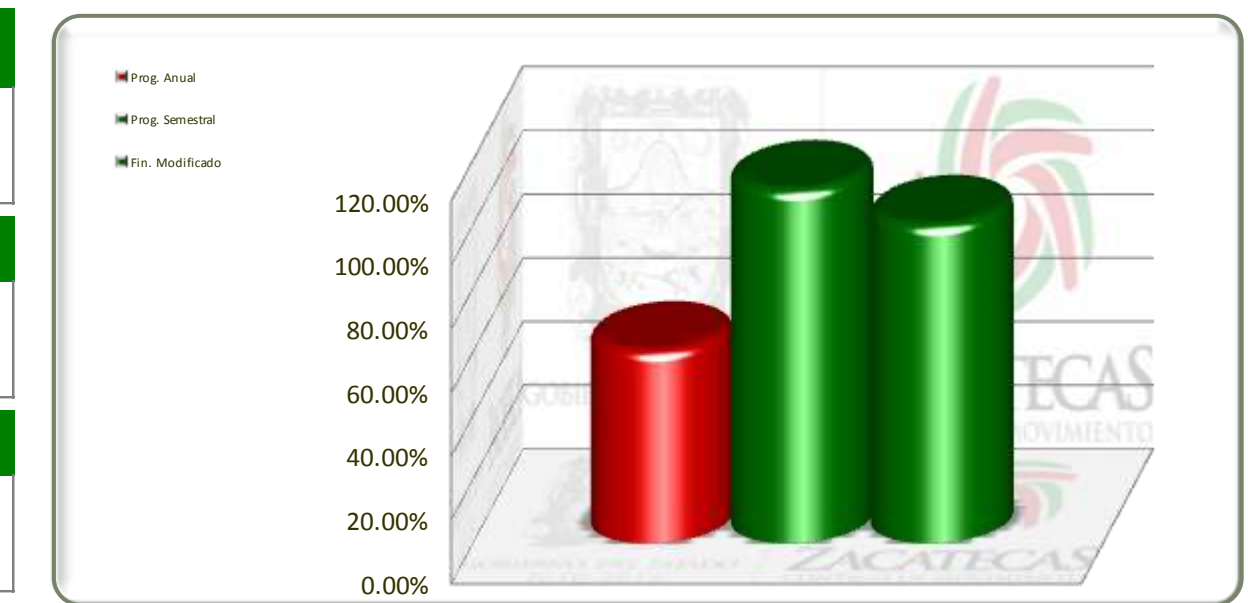
No. de Proy.	Dependencia	Información Programática				Información Financiera				
		Unidad de Medida	Meta Proyectada Anual	Real Obtenida	% de Avance Respecto a Meta Anual	Comportamiento del Presupuesto			% de Variación Respecto a:	
						Aprobado Anual 2012	Modificado Anual 2012	Devengado Anual 2012	Aprobado Anual 2012	Modificado Anual 2012
5	Instituto de la Juventud del Estado de Zacatecas	Evento	74	70	94.59%	1,897,870	1,768,906	1,768,906	93.20%	100.00%
	Expresión Juvenil	Evento	74	70	94.59%	1,897,870	1,768,906	1,768,906	93.20%	100.00%
2	Instituto Zacatecano de Cultura "Ramón López Velarde"	Varios	444	299	67.34%	13,728,214	13,920,210	13,920,210	101.40%	100.00%
	Economía de la Cultura	Actividad	1	1	100.00%	500,000	375,000	375,000	75.00%	100.00%
3	Programa de Apoyo a la Creación Artística	Estímulo	443	298	67.27%	13,228,214	13,545,210	13,545,210	102.40%	100.00%
TOTALES		Varios	518	369	71.24%	15,626,084	15,689,116	15,689,116	100.40%	100.00%

Eje	Descripción
5	Zacatecas Justo
Línea	Descripción
6	Cultura Para el Fortalecimiento de Nuestra Identidad
Estrategia	Descripción
4	Lograremos que la Cultura sea Accesible a Todos los Grupos de la Sociedad, Incorporando a Todas las Regiones en la Vida Cultural del Estado y Potenciando sus Especificidades que dan Sentido a la Riqueza que sus Antepasados Construyeron



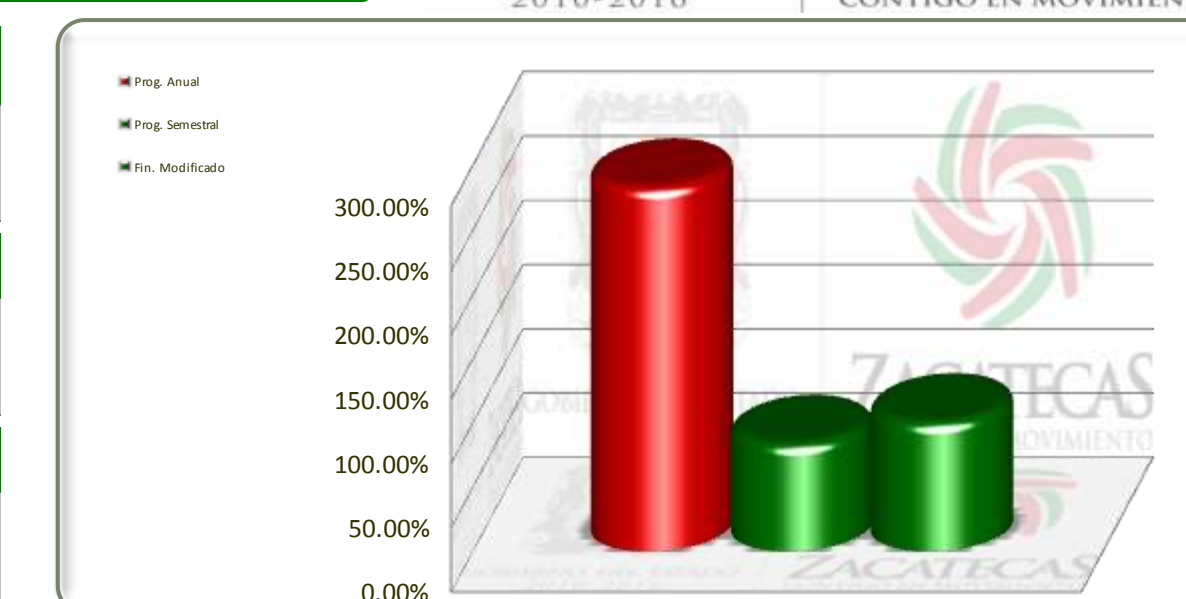
No. de Proy.	Dependencia	Información Programática				Información Financiera				
		Unidad de Medida	Meta Proyectada Anual	Real Obtenida	% de Avance Respecto a Meta Anual	Comportamiento del Presupuesto			% de Variación Respecto a:	
						Aprobado Anual 2012	Modificado Anual 2012	Devengado Anual 2012	Aprobado Anual 2012	Modificado Anual 2012
4	Instituto Zacatecano de Cultura "Ramón López Velarde"	Evento	1,386	1,270	91.63%	108,024,773	55,621,337	55,621,337	51.49%	100.00%
	Difusión y Animación Cultural	Evento	1,386	1,270	91.63%	108,024,773	55,621,337	55,621,337	51.49%	100.00%
TOTALES		Evento	1,386	1,270	91.63%	108,024,773	55,621,337	55,621,337	51.49%	100.00%

Eje	Descripción
5	Zacatecas Justo
Línea	Descripción
6	Cultura Para el Fortalecimiento de Nuestra Identidad
Estrategia	Descripción
5	Fomentaremos entre las Nuevas Generaciones la Apreciación y Valoración de su Herencia e Identidad Cultural



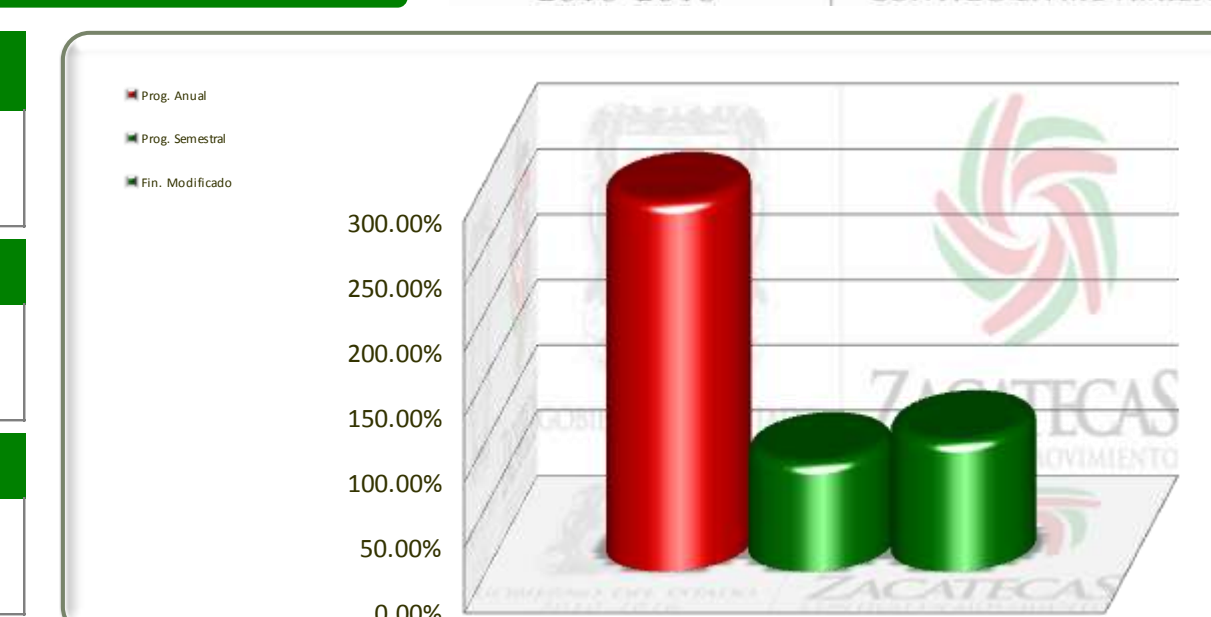
No. de Proy.	Dependencia	Información Programática				Información Financiera				
		Unidad de Medida	Meta Proyectada Anual	Real Obtenida	% de Avance Respecto a Meta Anual	Comportamiento del Presupuesto			% de Variación Respecto a:	
						Aprobado Anual 2012	Modificado Anual 2012	Devengado Anual 2012	Aprobado Anual 2012	Modificado Anual 2012
5	Instituto Zacatecano de Cultura "Ramón López Velarde"	Taller	225	136	60.44%	6,289,792	6,978,820	6,978,820	110.95%	100.00%
	Formación Cultural y Artística	Taller	225	136	60.44%	6,289,792	6,978,820	6,978,820	110.95%	100.00%
TOTALES		Taller	225	136	60.44%	6,289,792	6,978,820	6,978,820	110.95%	100.00%

Eje	Descripción
5	Zacatecas Justo
Línea	Descripción
7	Deportes para un Desarrollo Integral y Armónico
Estrategia	Descripción
1	



Objetivos	Información Programática				Información Financiera				
	Unidad de Medida	Meta Proyectada Anual	Real Obtenida	% de Avance Respecto a Meta Anual	Comportamiento del Presupuesto			% de Variación Respecto a:	
					Aprobado Anual 2012	Modificado Anual 2012	Devengado Anual 2012	Aprobado Anual 2012	Modificado Anual 2012
Fortaleceremos la Cultura Física y la Práctica de Actividades Deportivas en el Estado, como uno de los Elementos Fundamentales de la Salud y el Desarrollo Humano	Varios	83,439	235,886	282.70%	213,268,365	177,534,184	177,534,175	83.24%	100.00%
TOTALES	Varios	83,439	235,886	282.70%	213,268,365	177,534,184	177,534,175	83.24%	100.00%

Eje	Descripción
5	Zacatecas Justo
Línea	Descripción
7	Deportes para un Desarrollo Integral y Armónico
Estrategia	Descripción
1	Fortaleceremos la Cultura Física y la Práctica de Actividades Deportivas en el Estado, como uno de los Elementos Fundamentales de la Salud y el Desarrollo Humano



No. de Proj.	Dependencia	Información Programática				Información Financiera				
		Unidad de Medida	Meta Proyectada Anual	Real Obtenida	% de Avance Respecto a Meta Anual	Comportamiento del Presupuesto			% de Variación Respecto a:	
						Aprobado Anual 2012	Modificado Anual 2012	Devengado Anual 2012	Aprobado Anual 2012	Modificado Anual 2012
	Instituto de Cultura Física y Deporte del Estado de Zacatecas	Varios	83,439	235,886	282.70%	213,268,365	177,534,184	177,534,175	83.24%	100.00%
1	Becas y Estímulos para el Deporte Competitivo	Deportista Becado	110	71	64.55%	21,029,655	3,303,846	3,303,846	15.71%	100.00%
2	Programa de Capacitación en el Deporte y la Cultura Física	Técnico Deportivo	432	2,292	530.56%	869,634	839,126	839,126	96.49%	100.00%
3	Desarrollo del Deporte Estudiantil en Zacatecas	Alumno	50	31	62.00%	1,633,374	1,212,888	1,212,888	74.26%	100.00%
4	Desarrollo del Deporte Competitivo	Punto	5	4	80.00%	1,895,738	2,347,319	2,347,319	123.82%	100.00%
5	Eventos Deportivos en Zacatecas	Persona	26,432	6,644	25.14%	38,687,308	107,794	107,794	0.28%	100.00%
6	Servicios de Medicina y Ciencias Aplicadas al Deporte y la Cultura Física	Servicio	5,270	4,267	80.97%	97,529	97,529	97,529	100.00%	100.00%
7	Programa Estatal de Deporte Popular	Hora	2	2	100.00%	1,781,644	9,117,068	9,117,068	511.72%	100.00%
8	Registro Estatal del Deporte	Registro	5,200	1,225	23.56%	310,117	1,061,263	1,061,263	342.21%	100.00%
9	Alta Calidad en Instalaciones Deportivas	M2	16,700	198,069	1186.04%	100,949,231	113,839,465	113,839,465	112.77%	100.00%
10	Representación del Instituto de Cultura Física y Deporte del Estado de Zacatecas	Porcentaje	1	1	100.00%	12,010,328	12,010,328	12,010,328	100.00%	100.00%
11	Procesos Administrativos del Instituto de Cultura Física y Deporte del Estado de Zacatecas	Documento	29,045	22,793	78.47%	20,732,932	20,709,471	20,709,471	99.89%	100.00%
12	Centros Integrales de Desarrollo Deportivo	Hora	2	2	100.00%	9,862,664	9,762,744	9,762,735	98.99%	100.00%
13	Deporte para Personas con Discapacidad	Persona	160	485	303.13%	890,700	816,475	816,475	91.67%	100.00%
14	El Deporte en los Centros Interdisciplinarios SUMAR	Centro	30	0	0.00%	2,517,511	2,308,869	2,308,869	91.71%	100.00%
TOTALES		Varios	83,439	235,886	282.70%	213,268,365	177,534,184	177,534,175	83.24%	100.00%