

# Zacatecas Moderno

Antiguo Edificio de la SEPLADER  
Actualmente UNESCO

**SEFIN**  
Secretaría de Finanzas



**GOBIERNO  
DEL ESTADO**  
2010-2016

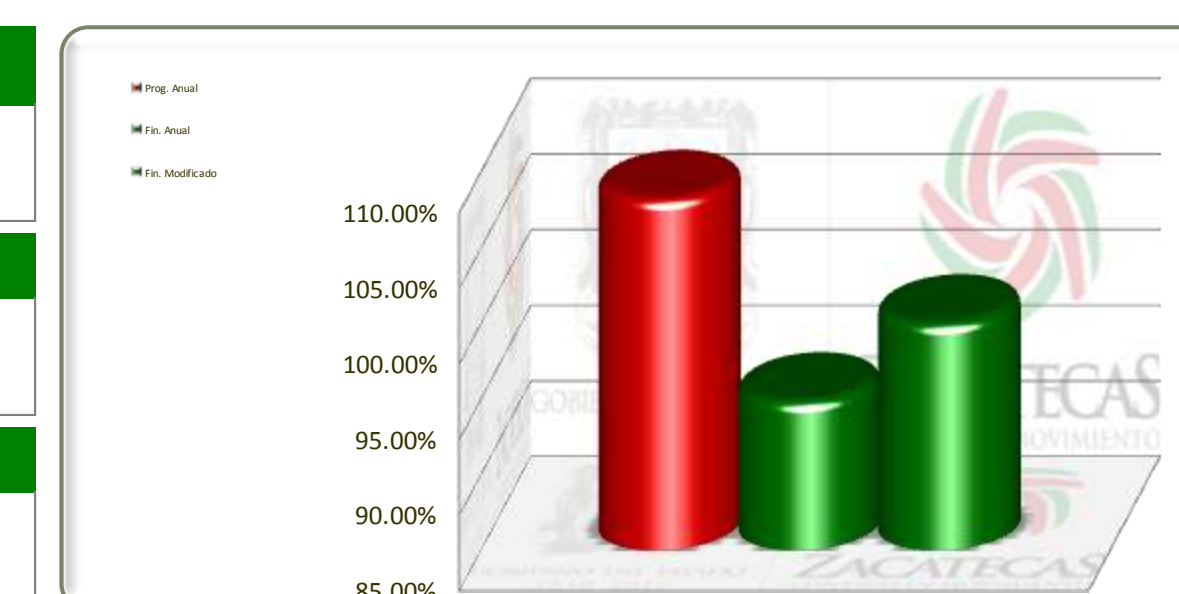
Poder Ejecutivo del Estado de Zacatecas

Secretaría de Finanzas

Cuenta Pública del Ejercicio Fiscal 2012

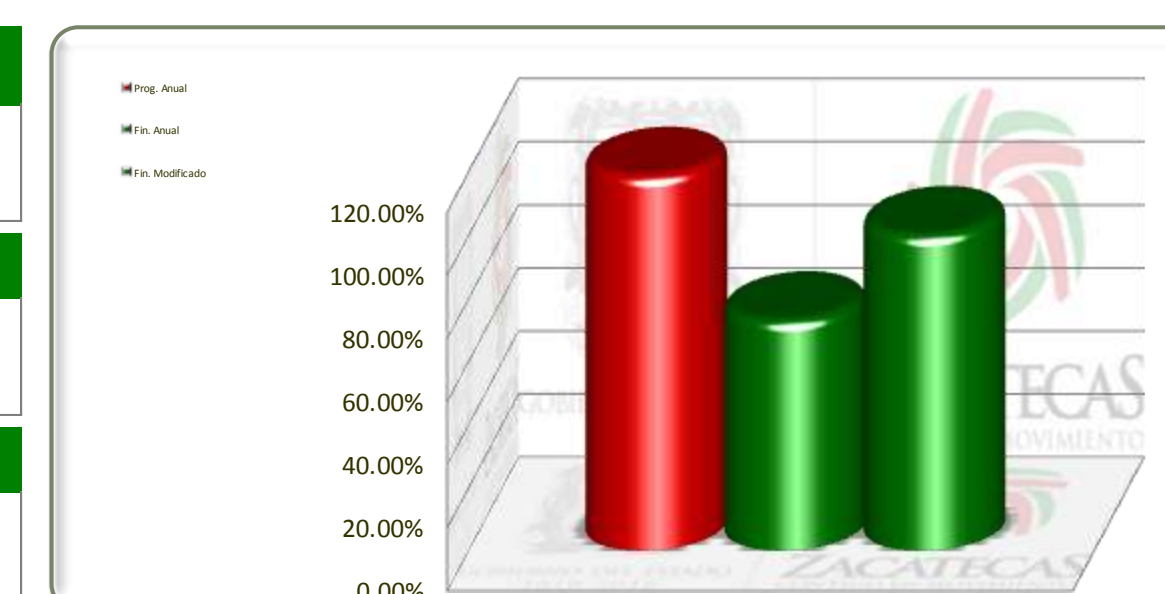


<b>Eje</b>	<b>Descripción</b>
4	Zacatecas Moderno
<b>Línea</b>	<b>Descripción</b>
1, 2, 3, 4, 5 y 7	
<b>Estrategia</b>	<b>Descripción</b>



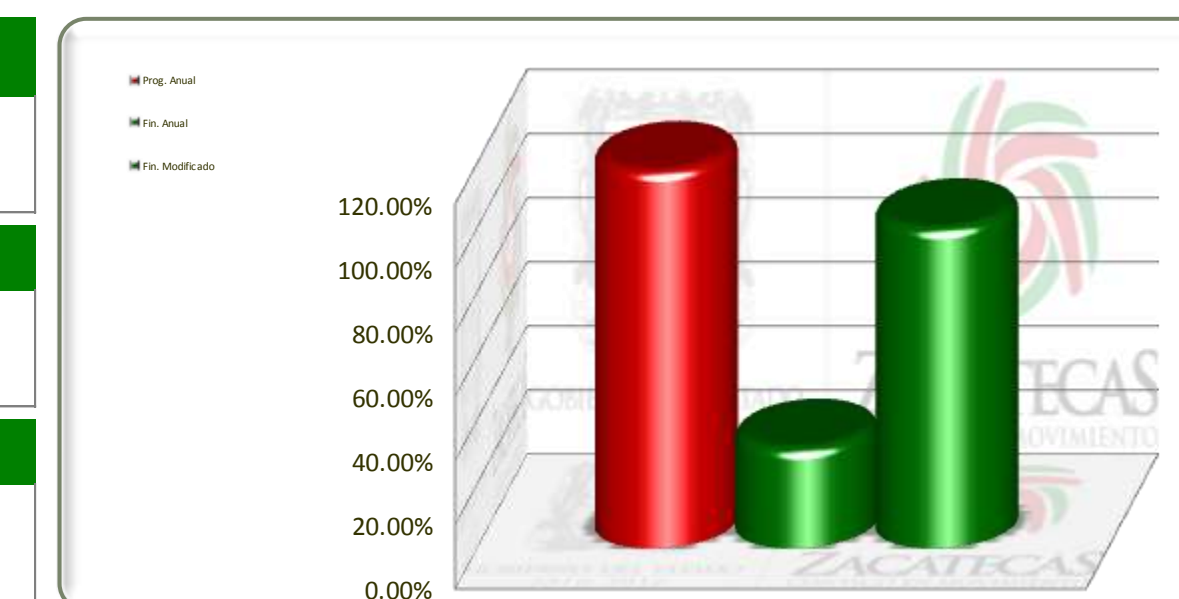
Objetivos	Información Programática				Información Financiera				
	Unidad de Medida	Meta Proyectada Anual	Real Obtenida	% de Avance Respecto a Meta Anual	Comportamiento del Presupuesto			% de Variación Respecto a:	
					Aprobado Anual 2012	Modificado Anual 2012	Devengado Anual 2012	Modificado Anual 2012	Modificado Anual 2012
Impulso a la Ciencia, Tecnología e Innovación	Varios	56,417	67,017	118.79%	46,568,413	33,990,015	33,990,015	72.99%	100.00%
Fomento de una Sociedad y una Economía del Conocimiento	Varios	267	297	111.24%	27,517,331	10,272,063	10,272,062	37.33%	100.00%
Conservación de Ecosistemas y Cuidado del Medio Ambiente	Varios	460	460	100.00%	29,905,846	42,730,394	42,730,394	142.88%	100.00%
Cultura Ambiental y Vinculación Sectorial	Programa	4	4	100.00%	313,123	802,023	801,223	255.88%	99.90%
Administración Sustentable del Agua	Varios	1,543	1,543	100.00%	545,662,430	443,277,238	443,277,236	81.24%	100.00%
Consolidación de la Infraestructura Urbana Sustentable del Estado	Varios	65,500	65,093	99.38%	984,706,105	1,019,205,900	1,019,144,595	103.50%	99.99%
<b>TOTALES</b>	<b>Varios</b>	<b>124,191</b>	<b>134,414</b>	<b>108.23%</b>	<b>1,634,673,248</b>	<b>1,550,277,634</b>	<b>1,550,215,526</b>	<b>94.83%</b>	<b>100.00%</b>

Eje	Descripción
4	Zacatecas Moderno
Línea	Descripción
1	Impulso a la Ciencia, Tecnología e Innovación
Estrategia	Descripción
1,2,3 y 4	



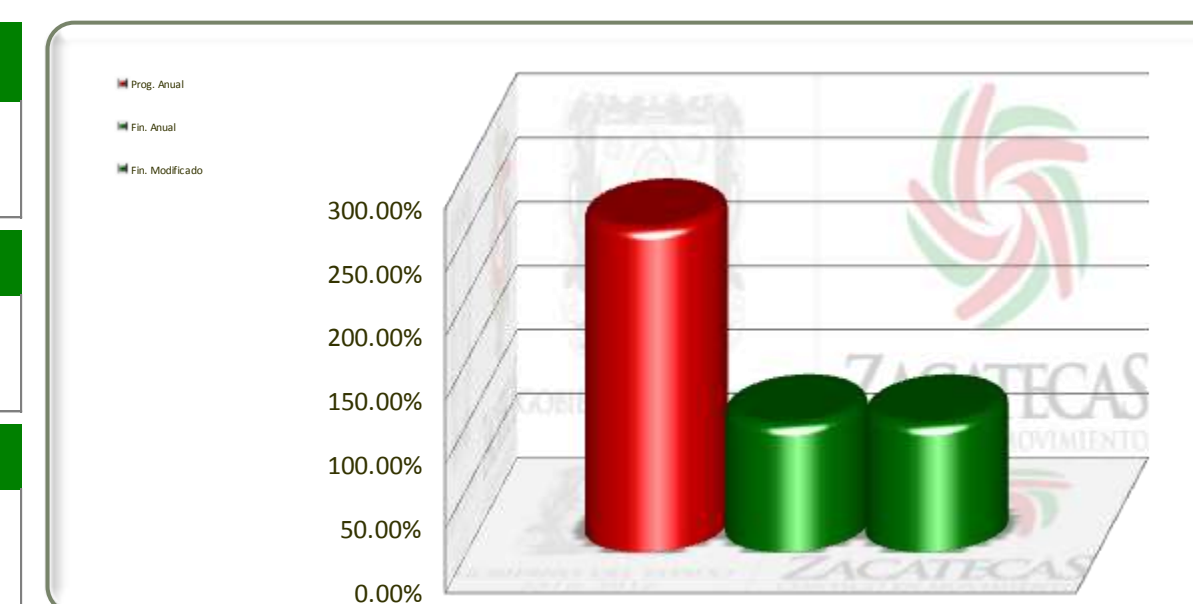
Objetivos	Información Programática				Información Financiera				
	Unidad de Medida	Meta Proyectada Anual	Real Obtenida	% de Avance Respecto a Meta Anual	Comportamiento del Presupuesto			% de Variación Respecto a:	
					Aprobado Anual 2012	Modificado Anual 2012	Devengado Anual 2012	Modificado Anual 2012	Modificado Anual 2012
Difundiremos, Divulgaremos y Fomentaremos la Apropiación Social del Conocimiento Científico y Tecnológico para Mejorar la Calidad de Vida de las Personas	Varios	56,013	66,026	117.88%	31,363,148	9,784,067	9,784,067	31.20%	100.00%
Impulsaremos la Formación de Recursos Humanos Científicos, Tecnológicos y de Ingeniería para Fomentar una Sociedad y Economía Productiva	Apoyos	370	936	252.97%	3,681,579	3,681,579	3,681,579	100.00%	100.00%
Impulsaremos la Creación de Sistemas de Innovación Temáticos y de Redes Científicas y Tecnológicas Estratégicas para Mejorar la Productividad Aumentar la Competitividad y Agregar Mayor Valor a los Productos y Servicios de las Empresas del Estado	Varios	31	51	164.52%	7,528,241	16,478,235	16,478,235	218.89%	100.00%
Promoveremos un Desarrollo Urbano Bajo Nuevos Enfoques, Aprovechando Energías Alternas	Obra	3	4	133.33%	3,995,445	4,046,134	4,046,134	101.27%	100.00%
<b>TOTALES</b>	<b>Varios</b>	<b>56,417</b>	<b>67,017</b>	<b>118.79%</b>	<b>46,568,413</b>	<b>33,990,015</b>	<b>33,990,015</b>	<b>72.99%</b>	<b>100.00%</b>

Eje	Descripción
4	Zacatecas Moderno
Línea	Descripción
1	Impulso a la Ciencia, Tecnología e Innovación
Estrategia	Descripción
1	Difundiremos, Divulgaremos y Fomentaremos la Apropiación Social del Conocimiento Científico y Tecnológico para Mejorar la Calidad de Vida de las Personas



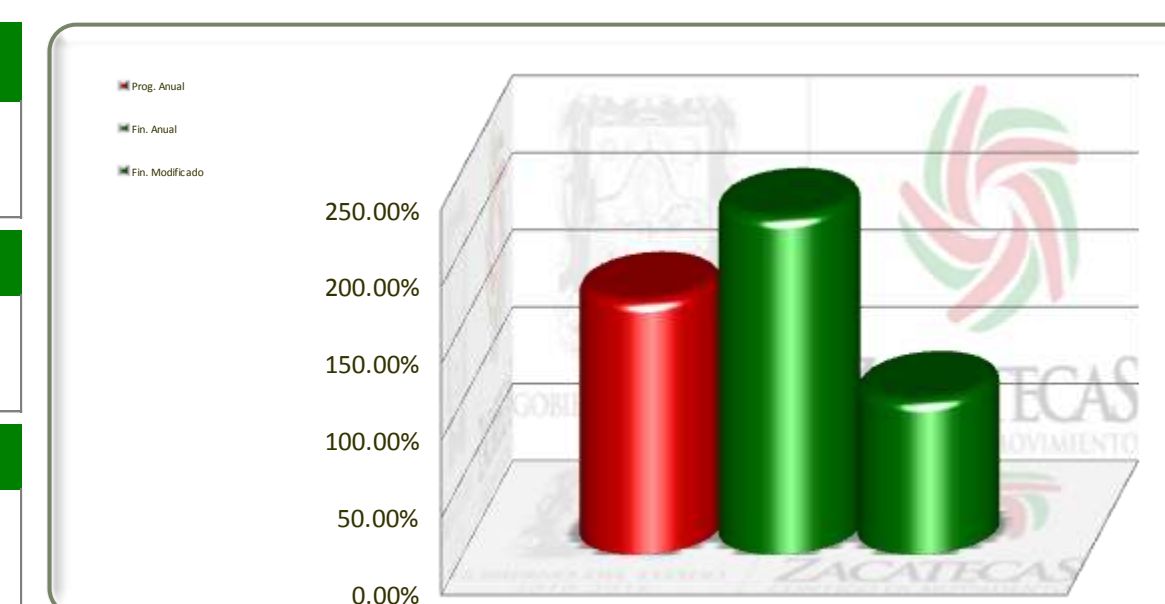
No. de Proy.	Dependencia	Información Programática				Información Financiera				
		Unidad de Medida	Meta Proyectada Anual	Real Obtenida	% de Avance Respecto a Meta Anual	Comportamiento del Presupuesto			% de Variación Respecto a:	
						Aprobado Anual 2012	Modificado Anual 2012	Devengado Anual 2012	Modificado Anual 2012	Modificado Anual 2012
	<b>Consejo Zacatecano de Ciencia, Tecnología e Innovación</b>	<b>Varios</b>	<b>56,013</b>	<b>66,026</b>	<b>117.88%</b>	<b>31,363,148</b>	<b>9,784,067</b>	<b>9,784,067</b>	<b>31.20%</b>	<b>100.00%</b>
1	Difusión y Divulgación de la Ciencia y Tecnología	Eventos	13	11	84.62%	24,053,683	3,042,944	3,042,944	12.65%	100.00%
6	Fortalecimiento al Centro Interactivo de Ciencias Zig Zag	Visitantes	56,000	66,015	117.88%	7,309,465	6,741,123	6,741,123	92.22%	100.00%
<b>TOTALES</b>		<b>Varios</b>	<b>56,013</b>	<b>66,026</b>	<b>117.88%</b>	<b>31,363,148</b>	<b>9,784,067</b>	<b>9,784,067</b>	<b>31.20%</b>	<b>100.00%</b>

Eje	Descripción
4	Zacatecas Moderno
Línea	Descripción
1	Impulso a la Ciencia, Tecnología e Innovación
Estrategia	Descripción
2	Impulsaremos la Formación de Recursos Humanos Científicos, Tecnológicos y de Ingeniería para Fomentar una Sociedad y Economía Productiva



No. de Proy.	Dependencia	Información Programática				Información Financiera				
		Unidad de Medida	Meta Proyectada Anual	Real Obtenida	% de Avance Respecto a Meta Anual	Comportamiento del Presupuesto			% de Variación Respecto a:	
						Aprobado Anual 2012	Modificado Anual 2012	Devengado Anual 2012	Modificado Anual 2012	Modificado Anual 2012
2	Consejo Zacatecano de Ciencia, Tecnología e Innovación	Apoyos	370	936	252.97%	3,681,579	3,681,579	3,681,579	100.00%	100.00%
	Formación de Recursos Humanos en Ciencia y Tecnología	Apoyos	370	936	252.97%	3,681,579	3,681,579	3,681,579	100.00%	100.00%
<b>TOTALES</b>		<b>Apoyos</b>	<b>370</b>	<b>936</b>	<b>252.97%</b>	<b>3,681,579</b>	<b>3,681,579</b>	<b>3,681,579</b>	<b>100.00%</b>	<b>100.00%</b>

Eje	Descripción
4	Zacatecas Moderno
Línea	Descripción
1	Impulso a la Ciencia, Tecnología e Innovación
Estrategia	Descripción
3	Impulsaremos la Creación de Sistemas de Innovación Temáticos y de Redes Científicas y Tecnológicas Estratégicos para Mejorar la Productividad, Aumentar la Competitividad y Agregar Mayor Valor a los Productos y Servicios de las Empresas del Estado



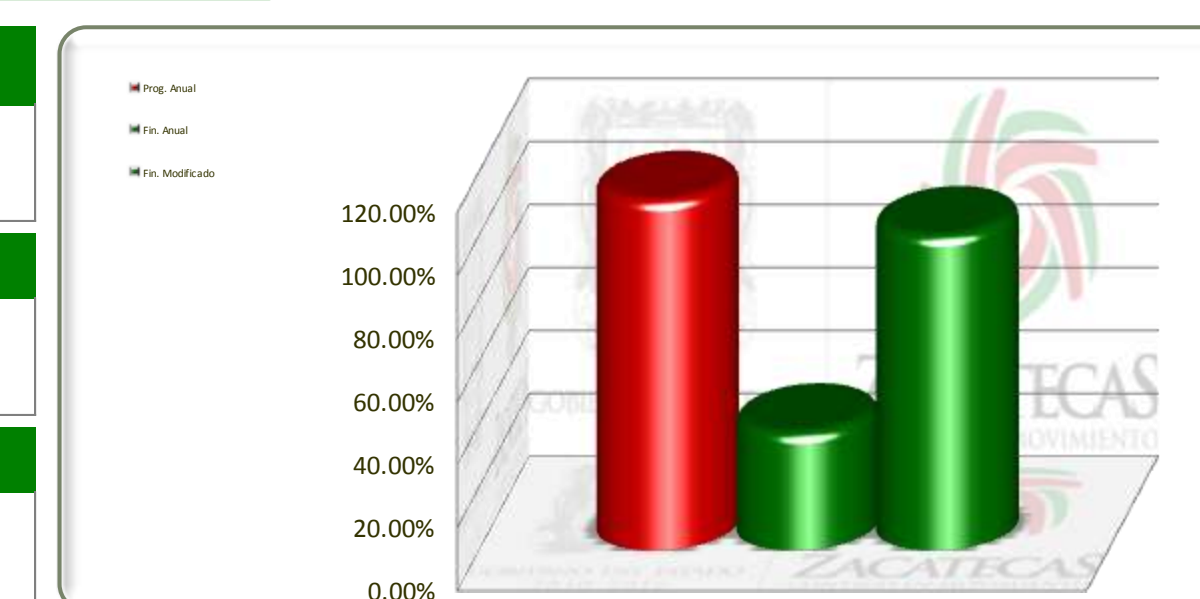
No. de Proy.	Dependencia	Información Programática				Información Financiera				
		Unidad de Medida	Meta Proyectada Anual	Real Obtenida	% de Avance Respecto a Meta Anual	Comportamiento del Presupuesto			% de Variación Respecto a:	
						Aprobado Anual 2012	Modificado Anual 2012	Devengado Anual 2012	Modificado Anual 2012	Modificado Anual 2012
	<b>Consejo Zacatecano de Ciencia, Tecnología e Innovación</b>	<b>Varios</b>	<b>31</b>	<b>51</b>	<b>164.52%</b>	<b>7,528,241</b>	<b>16,478,235</b>	<b>16,478,235</b>	<b>218.89%</b>	<b>100.00%</b>
3	Innovación y Desarrollo Regional	Eventos	15	10	66.67%	6,028,235	6,028,235	6,028,235	100.00%	100.00%
7	Primera Etapa de la Instalación del Parque Científico y Tecnológico de Zacatecas (PACyTZAC)	Obra	4	2	50.00%	1,500,006	450,000	450,000	30.00%	100.00%
8	Fondos Mixtos para Acciones Científicas, Tecnológicas y de Innovación	Proyecto	12	39	325.00%	0	10,000,000	10,000,000	0.00%	100.00%
<b>TOTALES</b>		<b>Varios</b>	<b>31</b>	<b>51</b>	<b>164.52%</b>	<b>7,528,241</b>	<b>16,478,235</b>	<b>16,478,235</b>	<b>218.89%</b>	<b>100.00%</b>

Eje	Descripción
4	Zacatecas Moderno
Línea	Descripción
1	Impulso a la Ciencia, Tecnología e Innovación
Estrategia	Descripción
4	Promoveremos un Desarrollo Urbano Bajo Nuevos Enfoques, Aprovechando Energías Alternas



No. de Proy.	Dependencia	Información Programática				Información Financiera				
		Unidad de Medida	Meta proyectada Anual	Real Obtenida	% de Avance Respecto a Meta Anual	Comportamiento del Presupuesto			% de Variación Respecto a:	
						Aprobado Anual 2012	Modificado Anual 2012	Devengado Anual 2012	Modificado Anual 2012	Modificado Anual 2012
4	Consejo Zacatecano de Ciencia, Tecnología e Innovación	Obra	3	4	133.33%	3,995,445	4,046,134	4,046,134	101.27%	100.00%
	Fortalecimiento a la Infraestructura del Consejo Zacatecano de Ciencia, Tecnología e Innovación	Obra	3	4	133.33%	3,995,445	4,046,134	4,046,134	101.27%	100.00%
<b>TOTALES</b>		<b>Obra</b>	<b>3</b>	<b>4</b>	<b>133.33%</b>	<b>3,995,445</b>	<b>4,046,134</b>	<b>4,046,134</b>	<b>101.27%</b>	<b>100.00%</b>

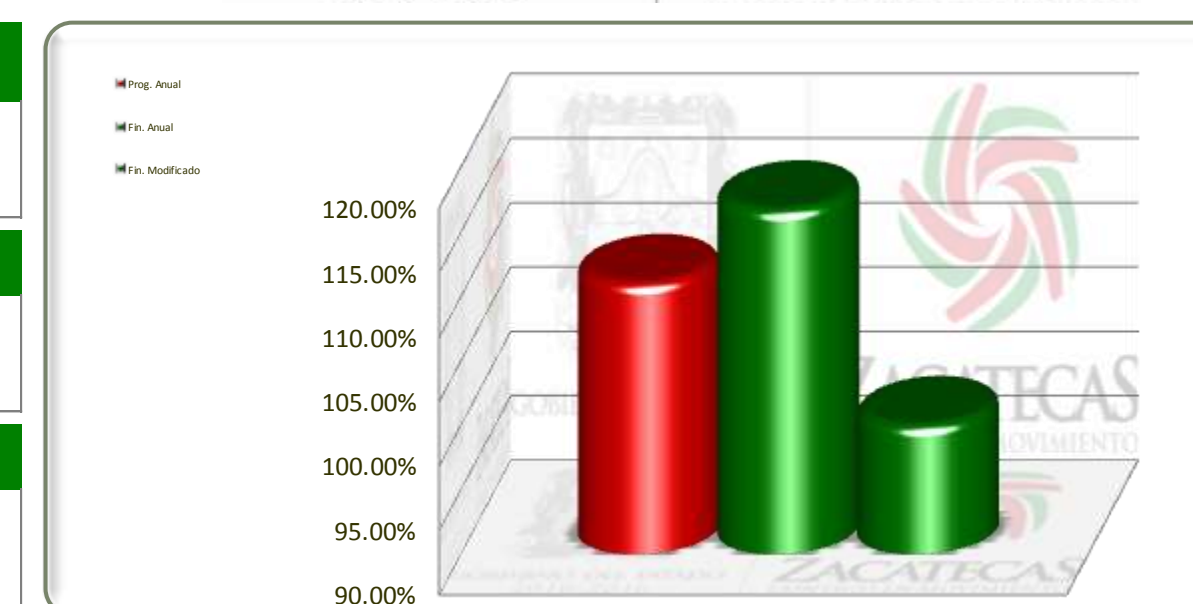
Eje	Descripción
4	Zacatecas Moderno
Línea	Descripción
2	Fomento de una Sociedad y una Economía del Conocimiento
Estrategia	Descripción
1,2,3	



Objetivos	Información Programática				Información Financiera				
	Unidad de Medida	Meta Proyectada Anual	Real Obtenida	% de Avance Respecto a Meta Anual	Comportamiento del Presupuesto			% de Variación Respecto a:	
					Aprobado Anual 2012	Modificado Anual 2012	Devengado Anual 2012	Modificado Anual 2012	Modificado Anual 2012
Impulsaremos en las Instituciones de Educación Superior, Pública y Privada, la Formación de Recursos Humanos en Áreas Relacionadas a las Ciencias y Tecnologías de la Comunicación e Información y la Economía del Conocimiento	Varios	254	282	111.02%	5,185,410	6,053,177	6,053,177	116.73%	100.00%
Impulsaremos la Incorporación de Todos los Sectores Sociales a las Tecnologías de la Información	Sitios	10	10	100.00%	21,331,921	2,781,840	2,781,840	13.04%	100.00%
Apoyaremos el Uso, Desarrollo y Aplicación de las Tecnologías de la Información, como Elemento Clave para la Competitividad y el Crecimiento Económico de las Empresas	Proyecto	3	5	166.67%	1,000,000	1,437,046	1,437,045	143.70%	100.00%
<b>TOTALES</b>	<b>Varios</b>	<b>267</b>	<b>297</b>	<b>111.24%</b>	<b>27,517,331</b>	<b>10,272,063</b>	<b>10,272,062</b>	<b>37.33%</b>	<b>100.00%</b>



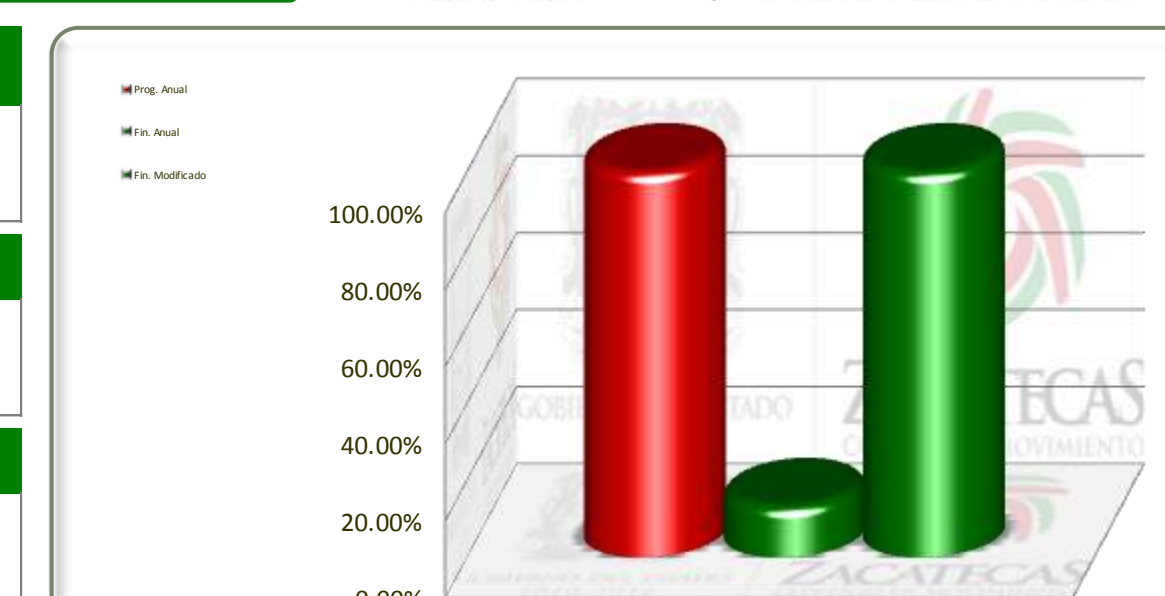
Eje	Descripción
4	Zacatecas Moderno
Línea	Descripción
2	Fomento de una Sociedad y una Economía del Conocimiento
Estrategia	Descripción
1	Impulsaremos en las Instituciones de Educación Superior, Pública y Privada, la Formación de Recursos Humanos en Áreas Relacionadas a las Ciencias y Tecnologías de la Comunicación e Información y la Economía del Conocimiento



No. de Proy.	Dependencia	Información Programática				Información Financiera				
		Unidad de Medida	Meta Proyectada Anual	Real Obtenida	% de Avance Respecto a Meta Anual	Comportamiento del Presupuesto			% de Variación Respecto a:	
						Aprobado Anual 2012	Modificado Anual 2012	Devengado Anual 2012	Modificado Anual 2012	Modificado Anual 2012
13	Secretaría de Desarrollo Económico	Certificados	72	114	158.33%	1,000,000	1,867,767	1,867,767	186.78%	100.00%
	Impulso al Desarrollo de Capital Humano en la Industria de Tecnologías de Información	Certificados	72	114	158.33%	1,000,000	1,867,767	1,867,767	186.78%	100.00%
5	Consejo Zacatecano de Ciencia, Tecnología e Innovación	Becas	182	168	92.31%	4,185,410	4,185,410	4,185,410	100.00%	100.00%
	Fortalecimiento a Instituciones de Educación Orientadas a la Enseñanza de las Ciencias	Becas	182	168	92.31%	4,185,410	4,185,410	4,185,410	100.00%	100.00%
<b>TOTALES</b>		<b>Varios</b>	<b>254</b>	<b>282</b>	<b>111.02%</b>	<b>5,185,410</b>	<b>6,053,177</b>	<b>6,053,177</b>	<b>116.73%</b>	<b>100.00%</b>

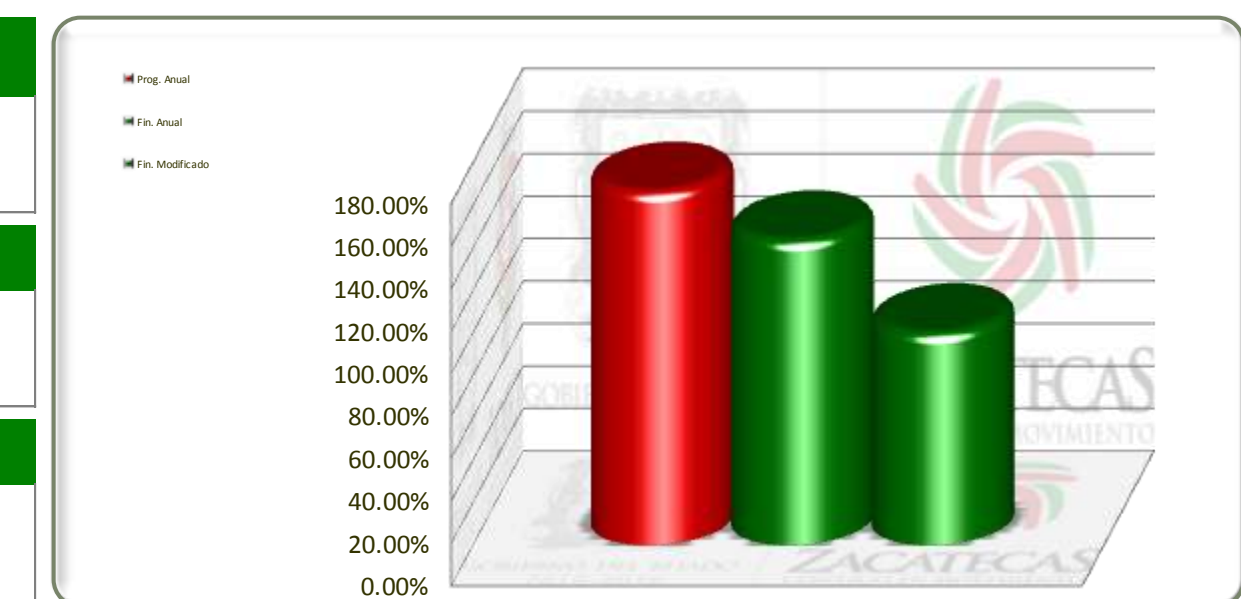


Eje	Descripción
4	Zacatecas Moderno
Línea	Descripción
2	Fomento de una Sociedad y una Economía del Conocimiento
Estrategia	Descripción
2	Impulsaremos la Incorporación de Todos los Sectores Sociales a las Tecnologías de la Información



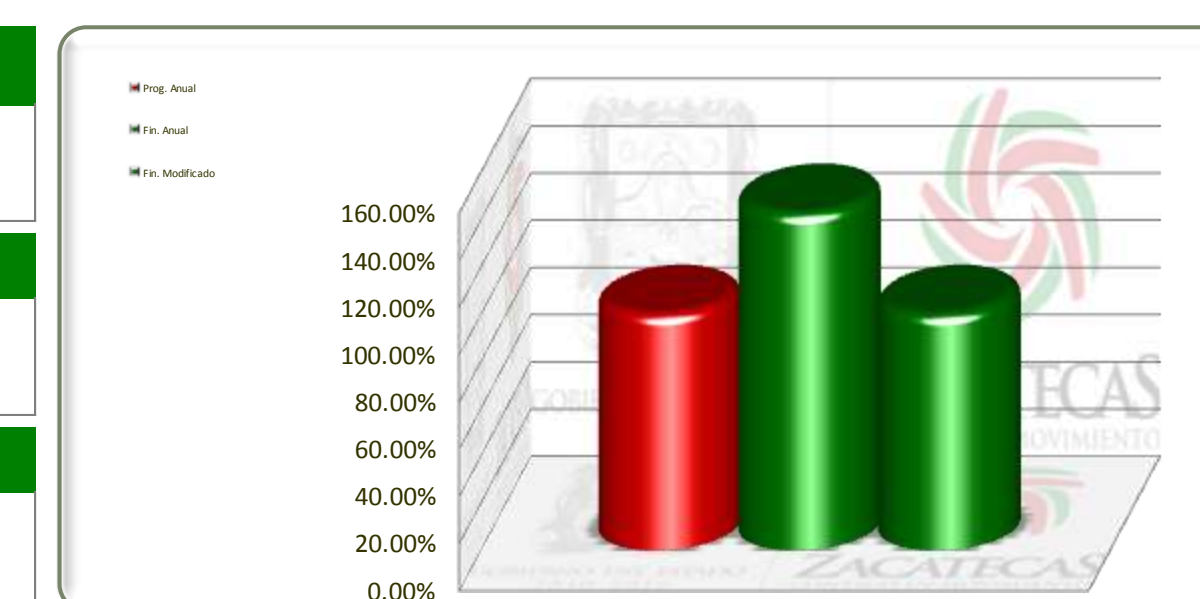
No. de Proy.	Dependencia	Información Programática				Información Financiera				
		Unidad de Medida	Meta Proyectada Anual	Real Obtenida	% de Avance Respecto a Meta Anual	Comportamiento del Presupuesto			% de Variación Respecto a:	
						Aprobado Anual 2012	Modificado Anual 2012	Devengado Anual 2012	Modificado Anual 2012	Modificado Anual 2012
6	Secretaría Particular	Sitios	10	10	100.00%	21,331,921	2,781,840	2,781,840	13.04%	100.00%
	Agenda Digital	Sitios	10	10	100.00%	21,331,921	2,781,840	2,781,840	13.04%	100.00%
<b>TOTALES</b>		<b>Sitios</b>	<b>10</b>	<b>10</b>	<b>100.00%</b>	<b>21,331,921</b>	<b>2,781,840</b>	<b>2,781,840</b>	<b>13.04%</b>	<b>100.00%</b>

Eje	Descripción
4	Zacatecas Moderno
Línea	Descripción
2	Fomento de una Sociedad y una Economía del Conocimiento
Estrategia	Descripción
3	Apoyaremos el Uso, Desarrollo y Aplicación de las Tecnologías de la Información, como Elemento Clave para la Competitividad y el Crecimiento Económico de las Empresas



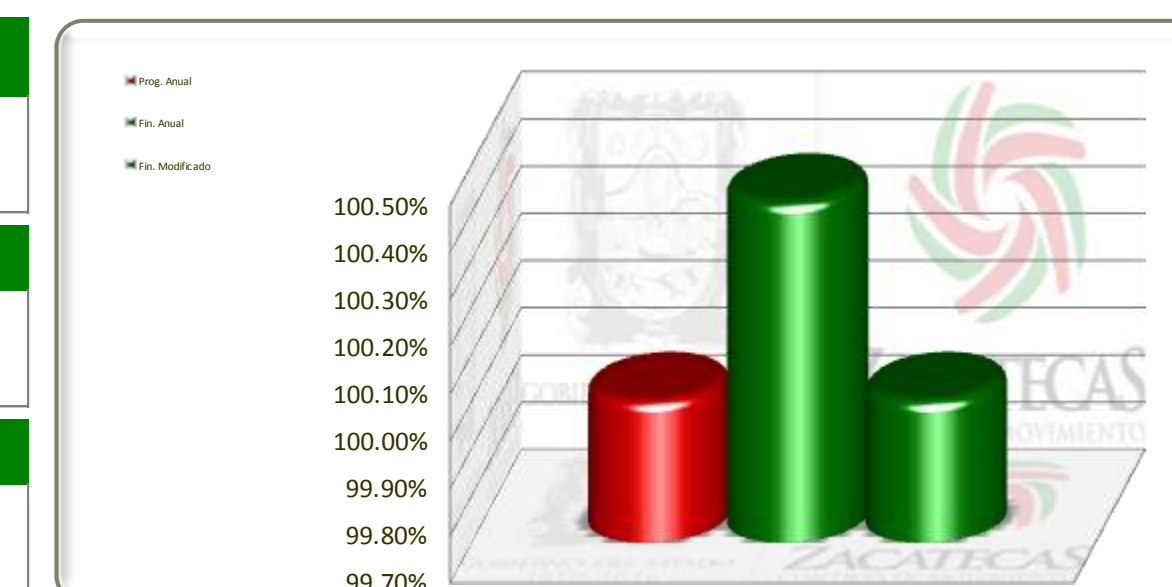
No. de Proy.	Dependencia	Información Programática				Información Financiera				
		Unidad de Medida	Meta Proyectada Anual	Real Obtenida	% de Avance Respecto a Meta Anual	Comportamiento del Presupuesto			% de Variación Respecto a:	
						Aprobado Anual 2012	Modificado Anual 2012	Devengado Anual 2012	Modificado Anual 2012	Modificado Anual 2012
12	Secretaría de Desarrollo Económico	Proyecto	3	5	166.67%	1,000,000	1,437,046	1,437,045	143.70%	100.00%
	Prosoft Zacatecas	Proyecto	3	5	166.67%	1,000,000	1,437,046	1,437,045	143.70%	100.00%
<b>TOTALES</b>		<b>Proyecto</b>	<b>3</b>	<b>5</b>	<b>166.67%</b>	<b>1,000,000</b>	<b>1,437,046</b>	<b>1,437,045</b>	<b>143.70%</b>	<b>100.00%</b>

<b>Eje</b>	<b>Descripción</b>
4	Zacatecas Moderno
<b>Línea</b>	<b>Descripción</b>
3	Conservación de Ecosistemas y Cuidado del Medio Ambiente
<b>Estrategia</b>	<b>Descripción</b>
1,2	



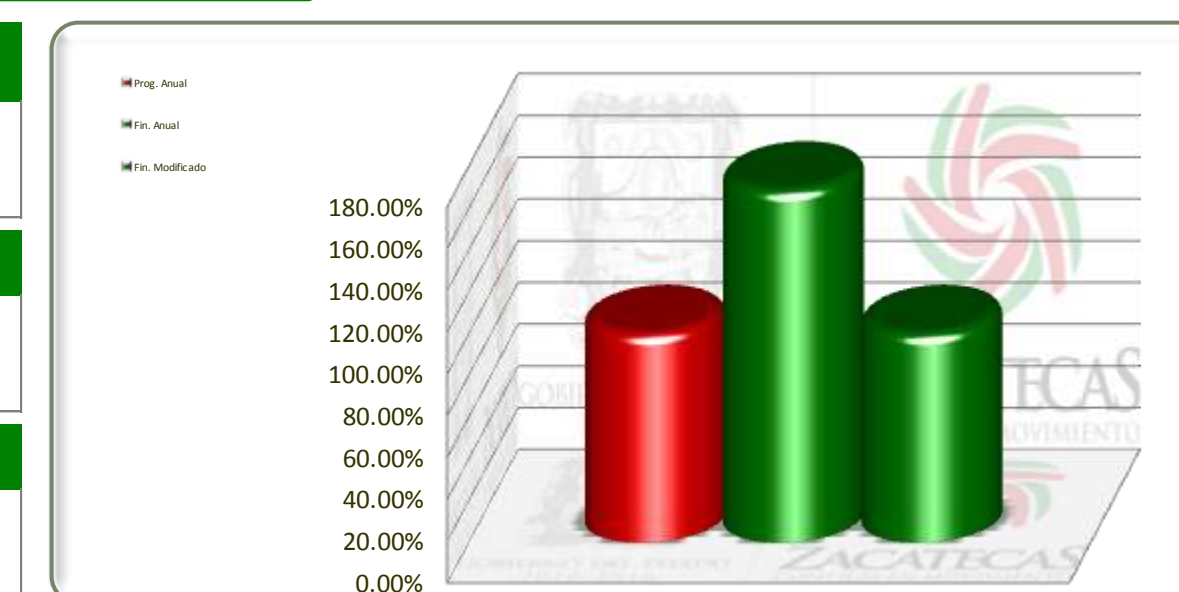
Objetivos	Información Programática				Información Financiera				
	Unidad de Medida	Meta Proyectada Anual	Real Obtenida	% de Avance Respecto a Meta Anual	Comportamiento del Presupuesto			% de Variación Respecto a:	
					Aprobado Anual 2012	Modificado Anual 2012	Devengado Anual 2012	Modificado Anual 2012	Modificado Anual 2012
Fomentaremos una Cultura de Aprovechamiento Sustentable de los Recursos Naturales y Conservación de Ecosistemas	Varios	455	455	100.00%	11,321,171	11,368,801	11,368,801	100.42%	100.00%
Fortaleceremos la Gestión y Aplicación de la Normatividad en Materia Ambiental, Estableciendo Controles que Promuevan el Eficiente Desempeño Ambiental de los Diferentes Sectores Productivos y/o de Servicios	Programa	5	5	100.00%	18,584,675	31,361,593	31,361,593	168.75%	100.00%
<b>TOTALES</b>	<b>Varios</b>	<b>460</b>	<b>460</b>	<b>100.00%</b>	<b>29,905,846</b>	<b>42,730,394</b>	<b>42,730,394</b>	<b>142.88%</b>	<b>100.00%</b>

Eje	Descripción
4	Zacatecas Moderno
Línea	Descripción
3	Conservación de Ecosistemas y Cuidado del Medio Ambiente
Estrategia	Descripción
1	Fomentaremos una Cultura de Aprovechamiento Sustentable de los Recursos Naturales y Conservación de Ecosistemas



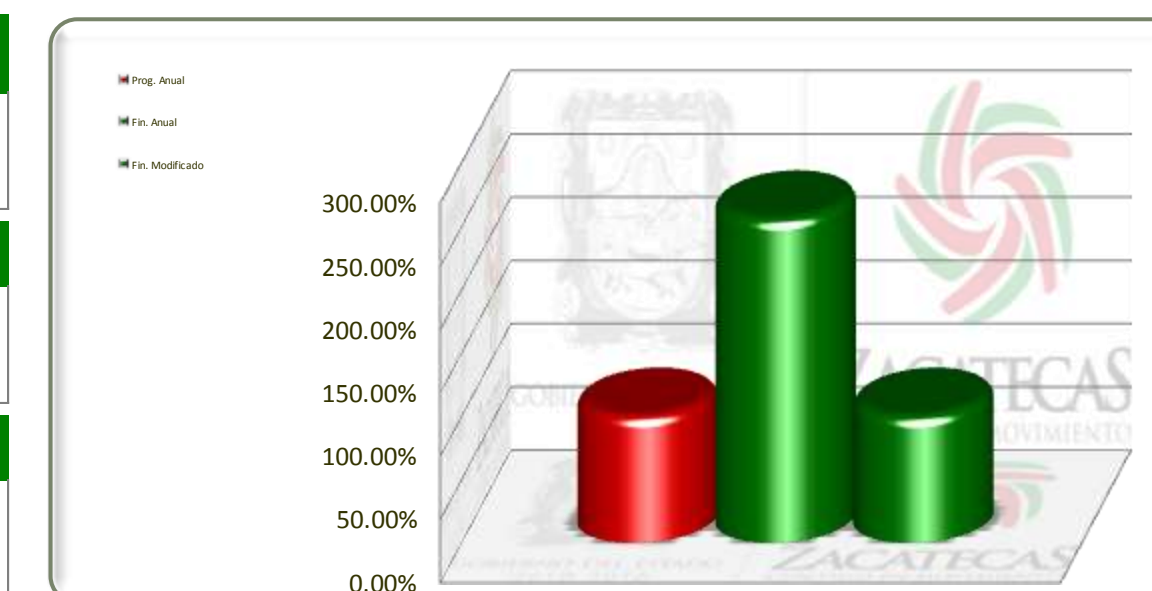
No. de Proy.	Dependencia	Información Programática				Información Financiera				
		Unidad de Medida	Meta proyectada Anual	Real Obtenida	% de Avance Respecto a Meta Anual	Comportamiento del Presupuesto			% de Variación Respecto a:	
						Aprobado Anual 2012	Modificado Anual 2012	Devengado Anual 2012	Modificado Anual 2012	Modificado Anual 2012
	<b>Instituto de Ecología y Medio Ambiente</b>	<b>Varios</b>	<b>455</b>	<b>455</b>	<b>100.00%</b>	<b>11,321,171</b>	<b>11,368,801</b>	<b>11,368,801</b>	<b>100.42%</b>	<b>100.00%</b>
3	Conservación Sustentable y Ecosistemas	Programa	5	5	100.00%	677,369	677,369	677,369	100.00%	100.00%
4	Coordinación Administrativa	Trámite	450	450	100.00%	10,643,802	10,691,432	10,691,432	100.45%	100.00%
<b>TOTALES</b>		<b>Varios</b>	<b>455</b>	<b>455</b>	<b>100.00%</b>	<b>11,321,171</b>	<b>11,368,801</b>	<b>11,368,801</b>	<b>100.42%</b>	<b>100.00%</b>

Eje	Descripción
4	Zacatecas Moderno
Línea	Descripción
3	Conservación de Ecosistemas y Cuidado del Medio Ambiente
Estrategia	Descripción
2	Fortaleceremos la Gestión y Aplicación de la Normatividad en Materia Ambiental, Estableciendo Controles que Promuevan el Eficiente Desempeño Ambiental de los Diferentes Sectores Productivos y/o de Servicios



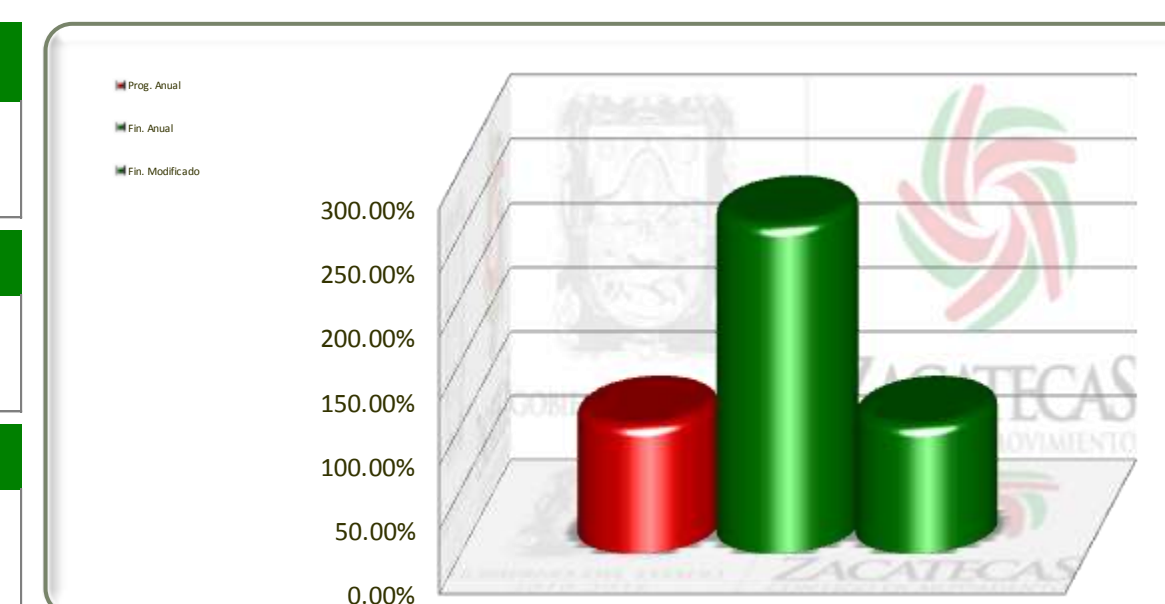
No. de Proy.	Dependencia	Información Programática				Información Financiera				
		Unidad de Medida	Meta Proyectada Anual	Real Obtenida	% de Avance Respecto a Meta Anual	Comportamiento del Presupuesto			% de Variación Respecto a:	
						Aprobado Anual 2012	Modificado Anual 2012	Devengado Anual 2012	Modificado Anual 2012	Modificado Anual 2012
2	Instituto de Ecología y Medio Ambiente	Programa	5	5	100.00%	18,584,675	31,361,593	31,361,593	168.75%	100.00%
	Protección al Medio Ambiente	Programa	5	5	100.00%	18,584,675	31,361,593	31,361,593	168.75%	100.00%
<b>TOTALES</b>		<b>Programa</b>	<b>5</b>	<b>5</b>	<b>100.00%</b>	<b>18,584,675</b>	<b>31,361,593</b>	<b>31,361,593</b>	<b>168.75%</b>	<b>100.00%</b>

Eje	Descripción
4	Zacatecas Moderno
Línea	Descripción
4	Cultura Ambiental y Vinculación Sectorial
Estrategia	Descripción
1	



Objetivos	Información Programática				Información Financiera				
	Unidad de Medida	Meta Proyectada Anual	Real Obtenida	% de Avance Respecto a Meta Anual	Comportamiento del Presupuesto			% de Variación Respecto a:	
					Aprobado Anual 2012	Modificado Anual 2012	Devengado Anual 2012	Modificado Anual 2012	Modificado Anual 2012
Promoveremos una Campaña Estatal de Cultura Ambiental Formal e Informal que Fomente la Innovación, Investigación, Participación y Compromiso Social, Estableciendo Mecanismos de Vinculación	Programa	4	4	100.00%	313,123	802,023	801,223	255.88%	99.90%
<b>TOTALES</b>	<b>Programa</b>	<b>4</b>	<b>4</b>	<b>100.00%</b>	<b>313,123</b>	<b>802,023</b>	<b>801,223</b>	<b>255.88%</b>	<b>99.90%</b>

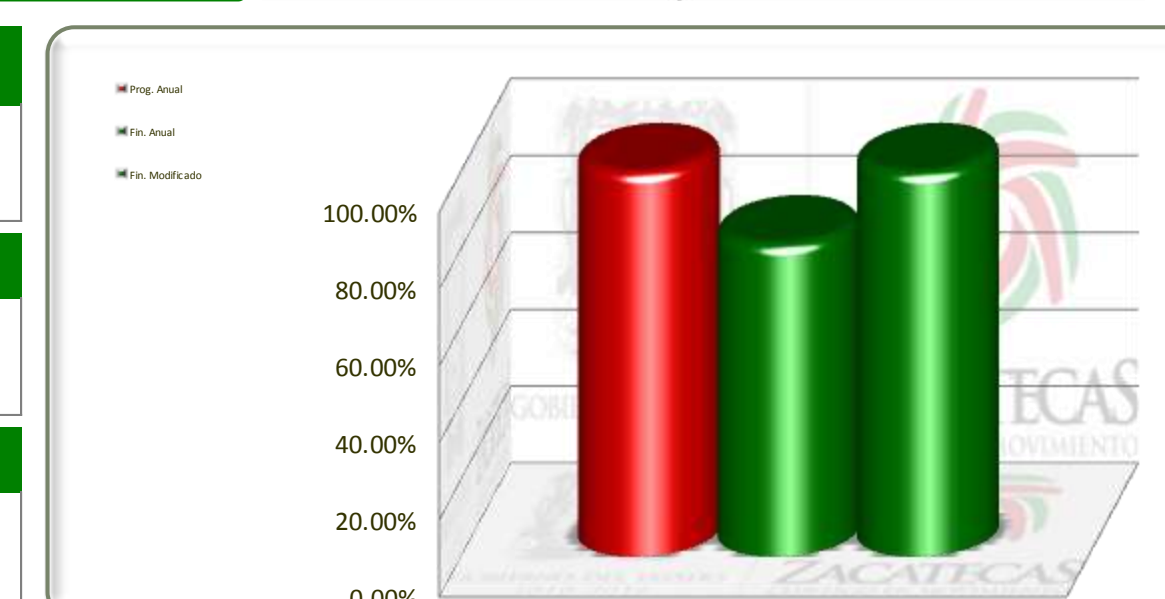
Eje	Descripción
4	Zacatecas Moderno
Línea	Descripción
4	Cultura Ambiental y Vinculación Sectorial
Estrategia	Descripción
1	Promoveremos una Campaña Estatal de Cultura Ambiental Formal e Informal que Fomente la Innovación, Investigación, Participación y Compromiso Social, Estableciendo Mecanismos de Vinculación



No. de Proy.	Dependencia	Información Programática				Información Financiera				
		Unidad de Medida	Meta Proyectada Anual	Real Obtenida	% de Avance Respecto a Meta Anual	Comportamiento del Presupuesto			% de Variación Respecto a:	
						Aprobado Anual 2012	Modificado Anual 2012	Devengado Anual 2012	Modificado Anual 2012	Modificado Anual 2012
1	Instituto de Ecología y Medio Ambiente	Programa	4	4	100.00%	313,123	802,023	801,223	255.88%	99.90%
	Cultura y Participación Ciudadana	Programa	4	4	100.00%	313,123	802,023	801,223	255.88%	99.90%
<b>TOTALES</b>		<b>Programa</b>	<b>4</b>	<b>4</b>	<b>100.00%</b>	<b>313,123</b>	<b>802,023</b>	<b>801,223</b>	<b>255.88%</b>	<b>99.90%</b>

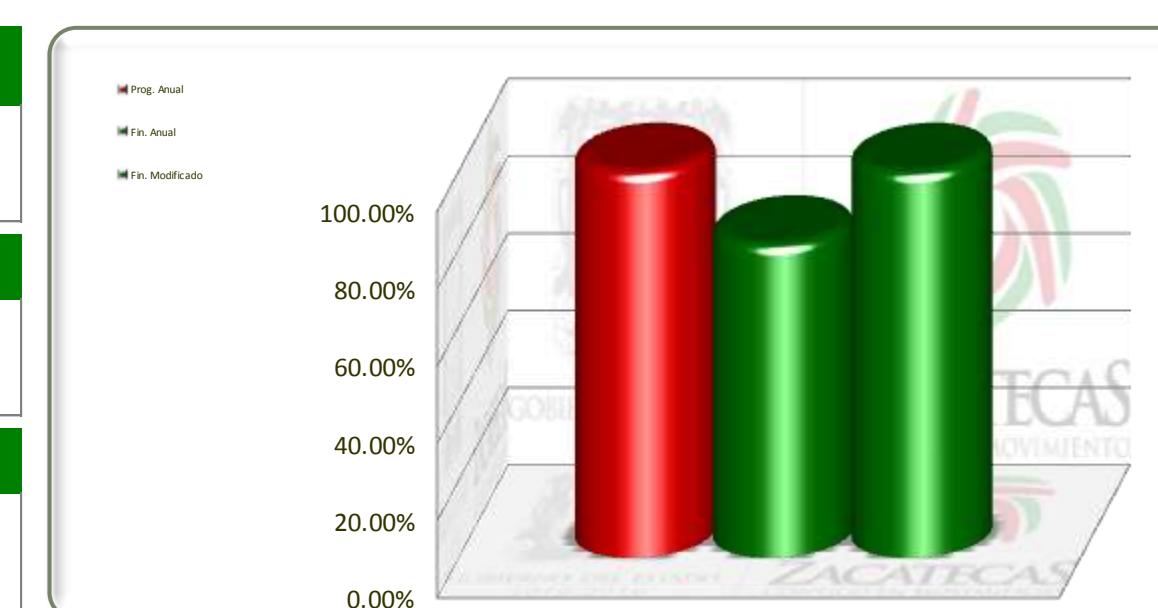


<b>Eje</b>	<b>Descripción</b>
4	Zacatecas Moderno
<b>Línea</b>	<b>Descripción</b>
5	Administración Sustentable del Agua
<b>Estrategia</b>	<b>Descripción</b>
1	



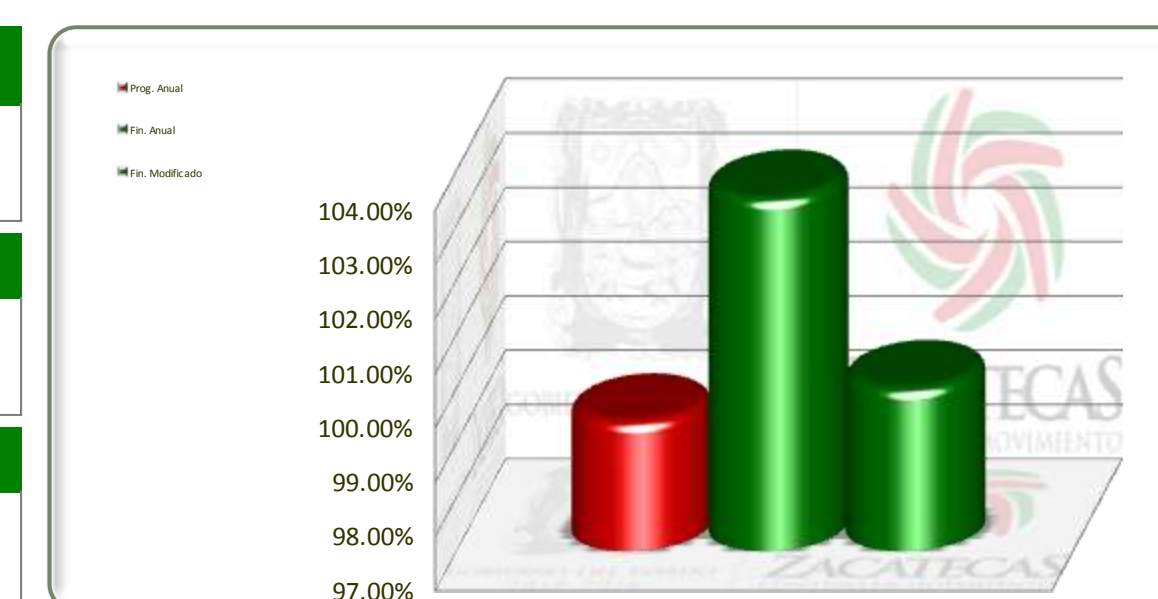
Objetivos	Información Programática				Información Financiera				
	Unidad de Medida	Meta Proyectada Anual	Real Obtenida	% de Avance Respecto a Meta Anual	Comportamiento del Presupuesto			% de Variación Respecto a:	
					Aprobado Anual 2012	Modificado Anual 2012	Devengado Anual 2012	Modificado Anual 2012	Modificado Anual 2012
Construiremos Nuevos Sistemas y Rehabilitaremos los ya Existentes, en Materia de la Infraestructura de Agua Potable, Alcantarillado y Saneamiento	Varios	1,543	1,543	100.00%	545,662,430	443,277,238	443,277,236	81.24%	100.00%
<b>TOTALES</b>	<b>Varios</b>	<b>1,543</b>	<b>1,543</b>	<b>100.00%</b>	<b>545,662,430</b>	<b>443,277,238</b>	<b>443,277,236</b>	<b>81.24%</b>	<b>100.00%</b>

Eje	Descripción
4	Zacatecas Moderno
Línea	Descripción
5	Administración Sustentable del Agua
Estrategia	Descripción
1	Construiremos Nuevos Sistemas y Rehabilitaremos los ya Existentes, en Materia de la Infraestructura de Agua Potable, Alcantarillado y Saneamiento



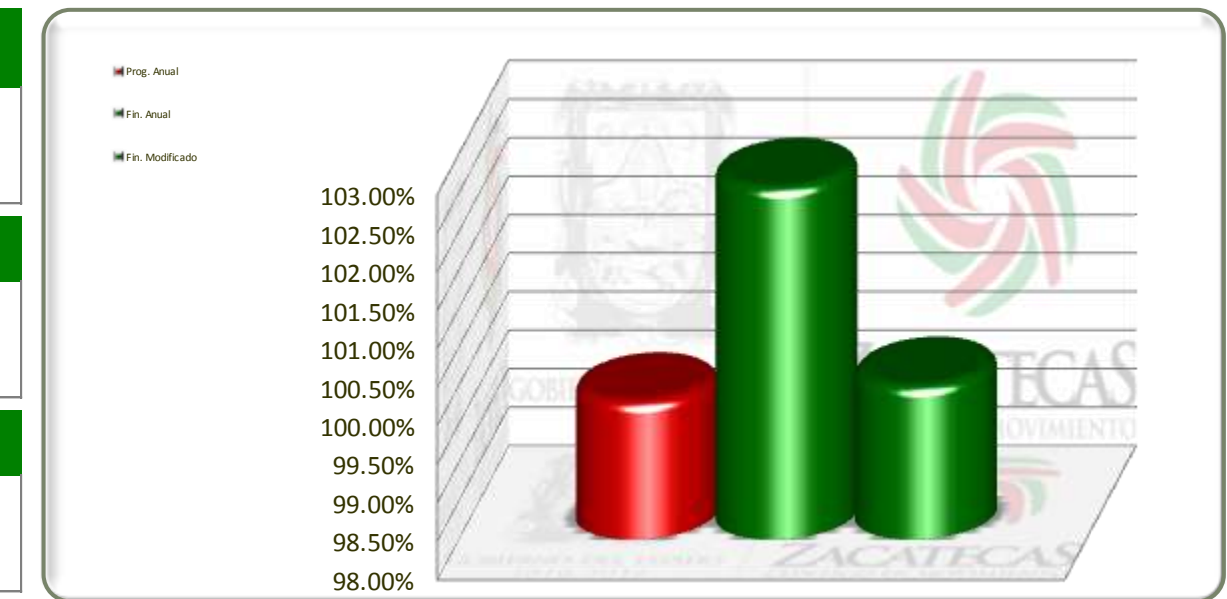
No. de Proy.	Dependencia	Información Programática				Información Financiera				
		Unidad de Medida	Meta Proyectada Anual	Real Obtenida	% de Avance Respecto a Meta Anual	Comportamiento del Presupuesto			% de Variación Respecto a:	
						Aprobado Anual 2012	Modificado Anual 2012	Devengado Anual 2012	Modificado Anual 2012	Modificado Anual 2012
	<b>Comisión Estatal de Agua Potable y Alcantarillado</b>	<b>Varios</b>	<b>1,543</b>	<b>1,543</b>	<b>100.00%</b>	<b>545,662,430</b>	<b>443,277,238</b>	<b>443,277,236</b>	<b>81.24%</b>	<b>100.00%</b>
1	Agua, Alcantarillado y Saneamiento para Zacatecas	Obra	92	92	100.00%	525,503,254	422,550,277	422,550,277	80.41%	100.00%
2	Gestión, Planeación y Administración del Programa Hidro Anual	Trámite	1,451	1,451	100.00%	20,159,176	20,726,961	20,726,959	102.82%	100.00%
<b>TOTALES</b>		<b>Varios</b>	<b>1,543</b>	<b>1,543</b>	<b>100.00%</b>	<b>545,662,430</b>	<b>443,277,238</b>	<b>443,277,236</b>	<b>81.24%</b>	<b>100.00%</b>

Eje	Descripción
4	Zacatecas Moderno
Línea	Descripción
7	Consolidación de la Infraestructura Urbana Sustentable del Estado
Estrategia	Descripción
1,2	



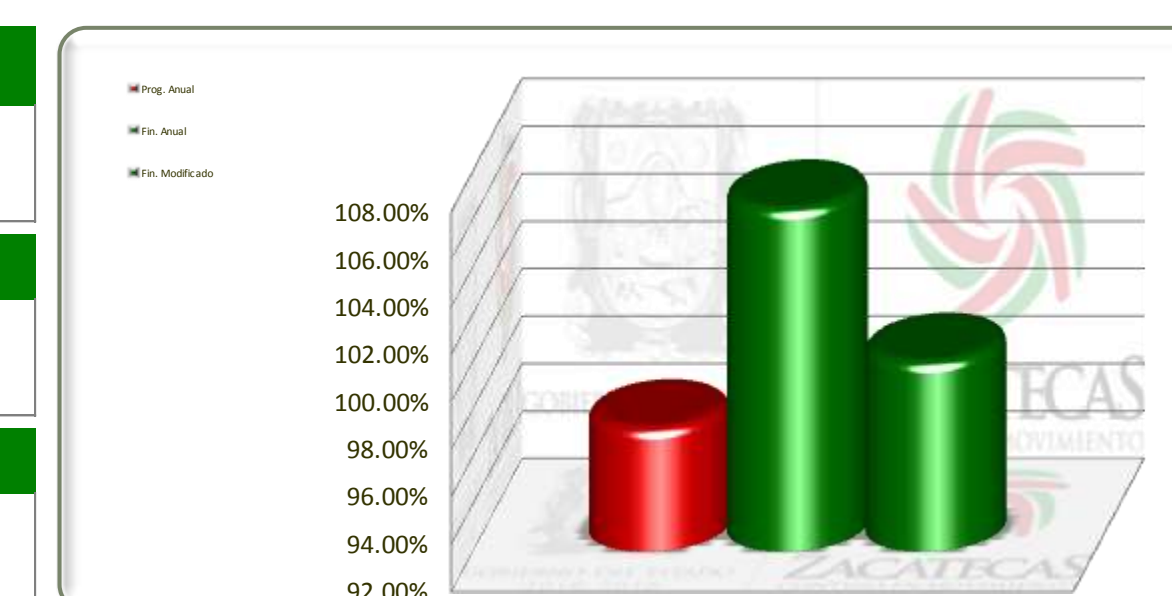
Objetivos	Información Programática				Información Financiera				
	Unidad de Medida	Meta Proyectada Anual	Real Obtenida	% de Avance Respecto a Meta Anual	Comportamiento del Presupuesto			% de Variación Respecto a:	
					Aprobado Anual 2012	Modificado Anual 2012	Devengado Anual 2012	Modificado Anual 2012	Modificado Anual 2012
Fomentaremos un Desarrollo Urbano Eficaz y Sustentable	Varios	55,151	55,034	99.79%	750,714,414	770,094,345	770,033,040	102.57%	99.99%
Consolidaremos un Sistema de Movilidad Urbana Eficiente y Competitivo	Varios	10,349	10,059	97.20%	233,991,691	249,111,555	249,111,555	106.46%	100.00%
<b>TOTALES</b>	<b>Varios</b>	<b>65,500</b>	<b>65,093</b>	<b>99.38%</b>	<b>984,706,105</b>	<b>1,019,205,900</b>	<b>1,019,144,595</b>	<b>103.50%</b>	<b>99.99%</b>

Eje	Descripción
4	Zacatecas Moderno
Línea	Descripción
7	Consolidación de la Infraestructura Urbana Sustentable del Estado
Estrategia	Descripción
1	Fomentaremos un Desarrollo Urbano Eficaz y Sustentable



No. de Proy.	Dependencia	Información Programática				Información Financiera				
		Unidad de Medida	Meta Proyectada Anual	Real Obtenida	% de Avance Respecto a Meta Anual	Comportamiento del Presupuesto			% de Variación Respecto a:	
						Aprobado Anual 2012	Modificado Anual 2012	Devengado Anual 2012	Modificado Anual 2012	Modificado Anual 2012
	<b>Secretaría de Obras Públicas</b>	<b>Varios</b>	<b>55,151</b>	<b>55,034</b>	<b>99.79%</b>	<b>750,714,414</b>	<b>770,094,345</b>	<b>770,033,040</b>	<b>102.57%</b>	<b>99.99%</b>
1	Coordinación General de la Operación Técnica, Administrativa y de Apoyos en Obra Pública así como de Desarrollo Urbano	Cabecera Municipal	12	12	100.00%	27,462,025	24,336,041	24,336,041	88.62%	100.00%
2	Programación Presupuestal y Administración de Recursos	Acción Ejecutada	54,804	54,804	100.00%	52,504,004	35,361,074	35,361,074	67.35%	100.00%
3	Construcción, Ampliación y Conservación de la Infraestructura de Obra Pública en el Estado	Obras Realizadas	335	218	65.07%	670,748,385	710,397,230	710,335,925	105.90%	99.99%
<b>TOTALES</b>		<b>Varios</b>	<b>55,151</b>	<b>55,034</b>	<b>99.79%</b>	<b>750,714,414</b>	<b>770,094,345</b>	<b>770,033,040</b>	<b>102.57%</b>	<b>99.99%</b>

Eje	Descripción
4	Zacatecas Moderno
Línea	Descripción
7	Consolidación de la Infraestructura Urbana Sustentable del Estado
Estrategia	Descripción
2	Consolidaremos un Sistema de Movilidad Urbana Eficiente y Competitivo



No. de Proy.	Dependencia	Información Programática				Información Financiera				
		Unidad de Medida	Meta Proyectada Anual	Real Obtenida	% de Avance Respecto a Meta Anual	Comportamiento del Presupuesto			% de Variación Respecto a:	
						Aprobado Anual 2012	Modificado Anual 2012	Devengado Anual 2012	Modificado Anual 2012	Modificado Anual 2012
	<b>Junta Estatal de Caminos</b>	<b>Varios</b>	<b>10,349</b>	<b>10,059</b>	<b>97.20%</b>	<b>233,991,691</b>	<b>249,111,555</b>	<b>249,111,555</b>	<b>106.46%</b>	<b>100.00%</b>
1	Gestión de Trámites para la Ejecución de Programas de Obra	Trámite	9,756	9,756	100.00%	47,301,782	31,164,901	31,164,901	65.89%	100.00%
2	Conservación de Carreteras Estatales	Kilómetro Lineal	269	97	36.06%	68,393,170	65,865,739	65,865,739	96.30%	100.00%
3	Reconstrucción de Carreteras Estatales	Kilómetro Lineal	37	3	8.11%	35,284,877	39,259,147	39,259,147	111.26%	100.00%
4	Reconstrucción de Caminos Rurales	Kilómetro Lineal	218	188	86.24%	6,313,458	31,882,251	31,882,251	504.99%	100.00%
5	Modernización y Ampliación de Carreteras Estatales y Caminos Rurales	Kilómetro Lineal	69	15	21.74%	76,698,404	80,939,517	80,939,517	105.53%	100.00%
<b>TOTALES</b>		<b>Varios</b>	<b>10,349</b>	<b>10,059</b>	<b>97.20%</b>	<b>233,991,691</b>	<b>249,111,555</b>	<b>249,111,555</b>	<b>106.46%</b>	<b>100.00%</b>